




**PREFEITURA MUNICIPAL DE BOM CONSELHO**

PROJETO DE LEI Nº *018* DE 02 DE OUTUBRO DE 2023



Estima a RECEITA e fixa a DESPESA do Município para o exercício financeiro de 2024.

O PREFEITO DO MUNICÍPIO DE BOM CONSELHO, Estado de Pernambuco, no uso das atribuições conferidas pela Lei Orgânica Municipal, consoante disposições do art. 165 da Constituição Federal e do art. 124, § 1º, inciso III, da Constituição do Estado de Pernambuco, submete à apreciação da Câmara Municipal de Vereadores o seguinte projeto de lei:

*[Signature]*  
Raimundo José de Almeida  
Prefeito Municipal

**CAPÍTULO I**

**DAS DISPOSIÇÕES PRELIMINARES**

**Seção Única**

**Do Valor Global do Orçamento para 2024**

Art. 1º Esta Lei estima a Receita do Município para o exercício financeiro de 2024, no montante de R\$ 186.961.000,00 (cento e oitenta e seis milhões, novecentos e sessenta e um mil reais) e fixa a Despesa em igual valor, compreendendo, nos termos do art. 165 § 5º da Constituição Federal e da Lei de Diretrizes Orçamentárias:

- I - Orçamento Fiscal, referente aos Poderes do Município, seus fundos, órgãos e entidades da Administração direta e indireta;
- II - Orçamento da Seguridade Social, abrangendo às entidades e órgãos da Administração direta e indireta, incluídos fundos, responsáveis pela saúde, previdência e assistência social.

Parágrafo único. Os valores constantes desta Lei e de seus anexos estão expressos em reais e a preços de junho de 2023.

**CAPÍTULO II**

**DOS ORÇAMENTOS, FISCAL E DA SEGURIDADE SOCIAL**

**Seção I**

**Da Estimativa da Receita**



**PREFEITURA MUNICIPAL DE BOM CONSELHO**  
**Estado de Pernambuco**

Art. 2º A receita total estimada nos orçamentos fiscal e da seguridade social é de R\$ 186.961.000,00, assim destinada:

- I - Orçamento Fiscal R\$ 139.430.000,00;
- II - Orçamento da Seguridade Social R\$ 47.531.000,00, onde:
  - a) R\$ 20.013.000,00 compreende receitas de saúde;
  - b) R\$ 3.544.000,00 refere-se às receitas de assistência social;
  - c) R\$ 23.974.000,00 corresponde às receitas do Regime Próprio de Previdência Social.

Art. 3º As receitas do Orçamento Fiscal e da Seguridade Social, que decorrerão da arrecadação de tributos, contribuições e de outras receitas correntes e de capital previstas na legislação vigente, discriminadas em anexos que integram esta Lei, são estimadas com o seguinte desdobramento:

I - RECEITAS CORRENTES.....	R\$ <u>152.215.000,00</u>
a) Receita de Impostos, Taxas e Contribuições de Melhoria.....	R\$ 6.557.000,00
b) Receita de Contribuições.....	R\$ 5.963.000,00
c) Receita Patrimonial.....	R\$ 1.257.000,00
d) Receita de Serviços.....	R\$ 45.000,00
e) Transferências Correntes.....	R\$ 151.282.000,00
g) Outras Receitas Correntes.....	R\$ 746.000,00
h) Total das Receitas Correntes.....	R\$ <u>185.870.000,00</u>
i) (-) Deduções Legais de Receitas.....	R\$ -13.655.000,00
II RECEITAS DE CAPITAL.....	R\$ 15.750.000,00
a) Alienação de Bens.....	R\$ 250.000,00
b) Transferências de Capital.....	R\$ 15.500.000,00
III - RECEITAS INTRAORÇAMENTÁRIAS.....	R\$ 18.996.000,00
a) Receitas Correntes Intraorçamentárias.....	R\$ 18.996.000,00
IV - RECEITA TOTAL.....	R\$ 186.961.000,00



**PREFEITURA MUNICIPAL DE BOM CONSELHO**  
**Estado de Pernambuco**

§ 1º As receitas estimadas no orçamento e discriminadas de forma consolidada neste artigo, estão detalhadas no Anexo 02, pela natureza, conforme estabelece a Lei Federal nº 4.320, de 17 de março de 1964.

§ 2º As fontes/destinação de recursos estão indicadas nos anexos desta Lei.

**Seção II**  
**Da Fixação da Despesa**

Art. 4º A Despesa total é fixada nos Orçamentos Fiscal e da Seguridade Social em R\$ 186.961.000,00 e desdobrada, nos termos da Lei de Diretrizes Orçamentárias, em:

I - Orçamento Fiscal R\$ 121.042.600,00;

II - Orçamento da Seguridade Social R\$ 65.918.400,00, com o seguinte detalhamento:

a) R\$ 40.350.040,00 compreende despesas com saúde;

b) R\$ 5.863.360,00 são despesas com assistência social;

c) R\$ 19.705.000,00 corresponde às despesas do Regime Próprio de Previdência Social.

§ 1º Do montante das despesas fixadas nas alíneas "a", "b" e "c" do inciso II do caput deste artigo R\$ 18.387.400,00 serão custeadas com recursos do Orçamento Fiscal, consoante art. 195, § 2º da Constituição Federal.

§ 2º Nas despesas da seguridade social que serão custeadas com recursos do orçamento fiscal incluem-se os aportes adicionais ao Regime Próprio de Previdência Social.

**Seção III**  
**Da Distribuição da Despesa por Função, Órgãos e Categorias Econômicas.**

Art. 5º A despesa total fixada por funções, subfunções, projetos, atividades e operações especiais dos Poderes e Órgãos, está detalhada nos Anexos 06 a 09, nos termos da Lei Federal nº 4.320, de 17 de março de 1964.



**PREFEITURA MUNICIPAL DE BOM CONSELHO**  
**Estado de Pernambuco**

Art. 6º As categorias econômicas e despesas por grupos estão demonstradas de forma analítica, individualizada por órgão, no Anexo 02 e consolidadas no Resumo da Natureza da Despesa, conforme discriminação abaixo:

I - DESPESAS CORRENTES.....	<u>R\$ 142.782.000,00</u>
a) Pessoal e Encargos Sociais.....	R\$ 83.117.000,00
b) Juros e Encargos de Dívida.....	R\$ 885.000,00
c) Outras Despesas Correntes.....	R\$ 58.780.000,00
II - DESPESAS DE CAPITAL.....	<u>R\$ 18.235.000,00</u>
a) Investimentos.....	R\$ 17.450.000,00
b) Inversões Financeiras.....	R\$ 50.000,00
c) Amortização de Dívida.....	R\$ 735.000,00
III - DESPESAS INTRAORÇAMENTÁRIAS.....	<u>R\$ 18.996.000,00</u>
a) Despesas Correntes Intraorçamentárias.....	R\$ 17.732.000,00
b) Despesas de Capital Intraorçamentárias.....	R\$ 1.264.000,00
IV - RESERVA DE CONTINGÊNCIA.....	<u>R\$ 6.948.000,00</u>
V - TOTAL DA DESPESA.....	R\$ 186.961.000,00

**Seção IV**

**Dos Anexos de Compatibilidade e de Compensação**

Art. 7º Para atender a Lei de Diretrizes Orçamentárias, também integra a presente Lei os seguintes anexos:

I - Anexo de Compatibilidade da Programação com as Metas Fiscais da Lei de Diretrizes Orçamentárias;

II - Demonstrativo de estimativa da Compensação da Renúncia de Receita decorrente de anistias, remissões, subsídios e benefícios de natureza financeira, tributária e creditícia, estabelecido pelo § 6º do art. 165 da Constituição da República.



**PREFEITURA MUNICIPAL DE BOM CONSELHO**  
**Estado de Pernambuco**  
**DAS AUTORIZAÇÕES E CRÉDITOS ADICIONAIS**  
**Seção Única**

**Dos Créditos Adicionais Suplementares e Autorizações**

Art. 8º Fica o Chefe do Poder Executivo autorizado, durante o exercício de 2024, a:

I - abrir créditos adicionais suplementares, mediante decreto, até o limite correspondente a 40% (quarenta por cento) do total da despesa fixada na presente Lei, nos termos dos artigos 7º e 43 da Lei Federal nº 4.320, de 17 de março de 1964, para atender insuficiência de dotações estabelecidas nesta Lei e em créditos adicionais;

II - abrir créditos adicionais suplementares utilizando recursos de superávit financeiro, até o limite do valor do superávit apurado por fonte evidenciado no balanço patrimonial do exercício anterior;

III - com recursos de excesso de arrecadação, até o limite do valor do excesso apurado, individualizado por fontes de recursos, observada a vinculação de que trata o art. 8º da Lei Complementar nº 101, de 4 de maio de 2000.

§ 1º As inclusões e alterações de fontes de recursos e modalidades de aplicação, que não gerem acréscimo no valor das ações orçamentárias inicialmente contempladas nesta Lei e seus créditos adicionais, serão feitas mediante decreto.

§ 2º Havendo mudanças na codificação das fontes/destinação de recursos determinadas pelo Tribunal de Contas do Estado de Pernambuco e/ou pela Secretaria do Tesouro Nacional, deverão ser atualizados, por decreto, nos anexos da Lei Orçamentária para o exercício de 2024.

§ 3º Fica autorizada a abertura de crédito adicional para utilização do saldo da conta do Fundeb do exercício anterior, para atendimento ao art. 25, § 3º da Lei Federal nº 14.113, de 25 de dezembro de 2020.

Art. 9º Os créditos adicionais suplementares que destinarem ao reforço das dotações do grupo de pessoal e encargos sociais serão abertos por decreto do Poder Executivo até o limite de 40% (quarenta por cento) do total da despesa fixada, não tendo vinculação ao percentual disposto no inciso I do art. 8º desta Lei.



PREFEITURA DE  
**Bom Conselho**  
SEGUINDO NO CAMINHO CERTO

**PREFEITURA MUNICIPAL DE BOM CONSELHO**  
**Estado de Pernambuco**

**CAPÍTULO IV**  
**DAS OPERAÇÕES DE CRÉDITO**  
**Seção Única**

**Da Autorização para Realizar Operações de Crédito**

**Art. 10.** O Poder Executivo fica autorizado a contratar e oferecer garantias a empréstimos voltados para investimentos, modernização administrativa e tributária, consoante disposições do inciso II do art. 7º da Lei Federal nº 4.320/1964, respeitados os limites da Lei Complementar nº 101, de 2000, de Resoluções do Senado Federal e disposições da legislação pertinente.

§ 1º A Lei específica que autorizar a operação de crédito poderá reestimar a receita de capital de operações de crédito, prevista no orçamento.

§ 2º A realização de Operações de Crédito por Antecipação de Receita (ARO) fica condicionada a observância das disposições do art. 38 da Lei Complementar nº 101/2000 e às limitações estabelecidas por Resoluções do Senado Federal.

**CAPÍTULO V**  
**DAS DISPOSIÇÕES GERAIS**  
**Seção Única**  
**Das Disposições Gerais**

**Art. 11.** A utilização de dotações com recursos vinculados às transferências voluntárias, por meio de convênios e contratos de repasse, ou custeadas por operações de crédito fica condicionada à celebração dos instrumentos respectivos.

**Art. 12.** O Chefe do Poder Executivo, no âmbito desse Poder, adotará parâmetros para utilização das dotações, de forma a compatibilizar a realização de despesas à efetiva arrecadação das receitas e para garantir as metas de resultado estabelecidas na Lei de Diretrizes Orçamentárias, consoante legislação específica.

**Art. 13.** Poderão ser designadas como unidades gestoras de créditos orçamentários, por ato do Chefe do Executivo, unidades administrativas subordinadas ao mesmo órgão,



PREFEITURA DE  
**Bom Conselho**  
SEGUINDO NO CAMINHO CERTO

**PREFEITURA MUNICIPAL DE BOM CONSELHO**

**Estado de Pernambuco**

com as atribuições de movimentar dotações consignadas às unidades orçamentárias, conforme disposições do parágrafo único do art. 14 e do art. 66 da Lei Federal nº 4.320/1964.

Parágrafo único. Os compromissos assumidos pelas unidades orçamentárias e fundos, deverão se limitar aos recursos orçamentários disponibilizados, priorizando a aplicação em despesas obrigatórias de natureza continuada.

Art. 14. Esta Lei entra em vigor na data de sua publicação e seus efeitos vigoram a partir de 1º de janeiro de 2024.

Gabinete do Prefeito, 02 de outubro de 2023

JOÃO LUCAS DA SILVA | Assinado de forma digital  
CAVALCANTE/7011852024 por JOÃO LUCAS DA SILVA  
58 / CAVALCANTE/7011852024

**João Lucas da Silva Cavalcante**  
Prefeito



# MUNICÍPIO DE BOM CONSELHO

RUA VIDUAL DE HEGEREIRIS, 43 - JARDIM 90 - 55.300-000 - Bom Conselho PE  
CNPJ: 11.205.984/0001-04

Unidade Padrão

Classe de Autenticação Digital  
1435-0137-314

Página  
1 / 2

## Anexo 1 da Lei Nº 4.320/64 - Demonstração da Receita e Despesa Segundo as Categorias

Valores em R\$ - Período: Orçamento/2024

RECEITA		DESPESA	
<b>Receitas Correntes</b>		<b>Despesas Correntes</b>	
Receita de Impostos, Taxas e Contribuições de Melhoria	6.557.000,00	Pessoal e Encargos Sociais	83.117.000,00
Receita de Contribuições	5.083.000,00	Juros e Encargos da Dívida	885.000,00
Receita Patrimonial	1.257.000,00	Outras Despesas Correntes	58.780.000,00
Receita de Serviços	45.000,00		
Transferências Correntes	151.282.000,00		
Outras Receitas Correntes	746.000,00		
<b>Total das Receitas Correntes</b>	<b>165.870.000,00</b>	<b>Total de Despesas Correntes</b>	<b>142.782.000,00</b>
Dedução	-13.655.000,00		
	<b>Déficit</b>		<b>Superávit</b>
	<b>Total</b>		<b>Total</b>
	<b>152.215.000,00</b>		<b>9.433.000,00</b>
<b>Superávit do Orçamento</b>	<b>9.433.000,00</b>	<b>Déficit do Orçamento</b>	
<b>Receitas de Capital</b>		<b>Despesas de Capital</b>	
Atenuação de Dívidas	250.000,00	Investimentos	17.450.000,00
Transferência de Capital	15.500.000,00	Imagens Financeiras	50.000,00
		Amortização da Dívida	735.000,00
<b>Total das Receitas de Capital</b>	<b>15.750.000,00</b>	<b>Total das Despesas de Capital</b>	<b>18.235.000,00</b>
	<b>Déficit</b>		<b>Superávit</b>
	<b>Total</b>		<b>Total</b>
	<b>25.183.000,00</b>		<b>25.183.000,00</b>
<b>Superávit do Orçamento</b>		<b>Déficit do Orçamento</b>	
<b>Receitas Correntes Intra-Orçamentárias</b>		<b>Despesas Correntes Intra-Orçamentárias</b>	
Receita de Contribuição Intra-Orçamentária	18.996.000,00	Pessoal e Encargos Sociais	17.731.500,00
		Juros e Encargos da Dívida	500,00
<b>Total das Receitas Correntes Intra-Orçamentárias</b>	<b>18.996.000,00</b>	<b>Total das Despesas Correntes Intra-Orçamentárias</b>	<b>17.732.000,00</b>
	<b>Déficit</b>		<b>Superávit</b>
	<b>Total</b>		<b>Total</b>
	<b>18.996.000,00</b>		<b>18.996.000,00</b>
<b>Superávit do Orçamento</b>	<b>1.264.000,00</b>	<b>Déficit do Orçamento</b>	
<b>Receitas de Capital Intra-Orçamentárias</b>		<b>Despesas de Capital Intra-Orçamentárias</b>	
		Amortização da Dívida	1.264.000,00
<b>Total das Receitas de Capital Intra-Orçamentárias</b>		<b>Total das Despesas de Capital Intra-Orçamentárias</b>	<b>1.264.000,00</b>
	<b>Déficit</b>		<b>Superávit</b>
	<b>Total</b>		<b>Total</b>
	<b>1.264.000,00</b>		<b>1.264.000,00</b>
<b>Superávit do Orçamento</b>		<b>Déficit do Orçamento</b>	
Transferências Financeiras		Transferências Financeiras	
	<b>Déficit</b>		<b>Superávit</b>
	<b>Total</b>		<b>Total</b>
	<b>TOTAL GERAL</b>		<b>TOTAL GERAL</b>
	<b>186.961.000,00</b>		<b>186.961.000,00</b>

### Resumo

RECEITA		DESPESA	
Receitas Correntes	152.215.000,00	Despesas Correntes	142.782.000,00
Receitas de Capital	15.750.000,00	Despesas de Capital	18.235.000,00
Receitas Correntes Intra-Orçamentárias	18.996.000,00	Despesas Correntes Intra-Orçamentárias	17.732.000,00
Receitas de Capital Intra-Orçamentárias		Despesas de Capital Intra-Orçamentárias	1.264.000,00
Receitas Arrecadações em Exercícios Anteriores		Reserva de Contingência	6.948.000,00
Transferências Financeiras		Transferências Financeiras	
	<b>Déficit</b>		<b>Superávit</b>
	<b>TOTAL GERAL</b>		<b>TOTAL GERAL</b>
	<b>186.961.000,00</b>		<b>186.961.000,00</b>

Endereços Consolidados: Prefeitura Municipal de Bom Conselho, Fundo Municipal de Assistência Social de Bom Conselho, Fundo Municipal de Saúde de Bom Conselho, Fundo Municipal de Defesa do Consumidor e de Adolescente de Bom Conselho, Fundo Municipal de Segurança de Bom Conselho, Fundo de Previdência do Município de Bom Conselho, Câmara Municipal de Bom Conselho























PREFEITURA DE  
**Bom Conselho**  
SITUADO NO QUARTO CANTO

**Município de Bom Conselho**  
**Estado de Pernambuco**

**TABELA EXPLICATIVA DA EVOLUÇÃO DA RECEITA**

CÓDIGO	DISCRIMINAÇÃO DA RECEITA	REALIZADA EM 2022	ORÇADA EM 2023	ORÇADA EM 2024
<b>1000.00.00</b>	<b>RECEITAS CORRENTES</b>	<b>138.174.844,77</b>	<b>136.658.000,00</b>	<b>152.215.000,00</b>
1100.00.00	Impostos, Taxas e Contribuições de Melhoria	5.546.296,74	5.500.000,00	6.557.000,00
1200.00.00	Receita de Contribuições	5.586.561,60	5.128.300,00	5.983.000,00
1300.00.00	Receita Patrimonial	1.209.307,40	806.000,00	1.257.000,00
	Aplicações financeiras	869.960,65	352.000,00	867.000,00
	Outras Receitas Patrimoniais	339.346,75	454.000,00	370.000,00
1500.00.00	Receita Industrial	-	-	-
1600.00.00	Receita de Serviços	813.968,00	49.700,00	45.000,00
1700.00.00	Transferências Correntes	124.326.102,72	124.642.000,00	137.627.000,00
	Cota-Parte da FPM	53.312.689,25	45.319.000,00	57.418.000,00
	Transf. de Recursos do SUS - FMS	15.214.031,09	15.571.000,00	17.843.000,00
	Outras Transferências Correntes	55.799.382,38	63.752.000,00	62.366.000,00
1900.00.00	Outras Receitas Correntes	692.608,31	730.000,00	746.000,00
<b>2000.00.00</b>	<b>RECEITAS DE CAPITAL</b>	<b>2.533.798,00</b>	<b>10.910.000,00</b>	<b>15.750.000,00</b>
2100.00.00	Operações de Crédito	-	-	-
2200.00.00	Alienação de Bens	-	700.000,00	250.000,00
2400.00.00	Transferências de Capital	2.533.798,00	10.710.000,00	15.500.000,00
2500.00.00	Outras Receitas de Capital	-	-	-
	TRANSFERÊNCIAS FINANCEIRAS	-	-	-
	RECEITAS INTRAORÇAMENTÁRIAS	13.533.253,45	15.434.000,00	18.996.000,00
	<b>TOTAL GRAI</b>	<b>154.241.936,22</b>	<b>163.000.000,00</b>	<b>186.961.000,00</b>




MUNICÍPIO DE  
**Bom Conselho**  
SEGUINDO NO CAMMINHO CERTO

**Município de Bom conselho**

Estado de Pernambuco

## Representação Gráfica das Receitas por Origem




RECEITA TRIBUTÁRIA	RECEITAS DE CONTRIBUIÇÕES	RECEITA PATRIMONIAL
RECEITA AGROPECUÁRIA	RECEITA INDUSTRIAL	RECEITA DE SERVIÇOS
TRANSFERÊNCIAS CORRENTES	OUTRAS RECEITAS CORRENTES	OPERAÇÕES DE CREDITO
ALIENAÇÃO DE BENS	TRANSFERÊNCIA DE CAPITAL	OUTRAS RECEITAS DE CAPITAL



**Município de Bom conselho**  
Estado de Pernambuco


## Composição da Receita Municipal



- TOTAL DAS RECEITAS CORRENTES
- TOTAL DAS RECEITAS DE CAPITAL
- TOTAL DAS RECEITAS INTRA-ORÇAMENTÁRIAS

## Composição das Fontes de Recursos no Orçamento

- MEC - 1.302.000 Recursos Próprios
- MEC - 1.700.000 Recursos de Aterragem de Serviços - Administração Direta
- MEC - 1.000.000 10% de Incentivos e Transferências para a Educação (Art. 311 CE)
- MEC - 1.540.000 FUNDEC 70% (Professores de Educação Básica)
- MEC - 1.340.000 FUNDEC 32% (Demais Despesas)
- MEC - 1.540.000 Complemento de União - SAAP - FUNDEC 70% (Professores de Educação Básica)
- MEC - 1.540.000 Complemento de União - SAAP - FUNDEC 32% (Demais Despesas)
- MEC - 1.540.000 Complemento de União - SAAT - FUNDEC 70% (Professores de Educação Básica)
- MEC - 1.540.000 Complemento de União - SAAT - FUNDEC 32% (Demais Despesas)
- MEC - 1.000.000 Complemento de União - SAAR - Fomento Técnico Profissional
- MEC - 1.000.000 Recursos do Salário Educação - CDE
- MEC - 1.000.000 Recursos do PDEE (Programa Diversos Direitos de Saúde)
- MEC - 1.000.000 Recursos do PVEE (Programa Diversos Direitos de Educação)
- MEC - 1.000.000 Recursos do PNTZ (Programa Nacional de Apoio ao Transporte Escolar)
- MEC - 1.000.000 Outras Transferências de Recursos do PVEE
- MEC - 1.000.000 Transferências do Governo Federal referentes a Convênios e outros Recursos vinculados à Educação
- MEC - 1.000.000 Transferências do Estado referentes a Convênios e outros Recursos vinculados à Educação
- MEC - 1.000.000 Programa Estadual de Transporte Escolar - PTE
- MEC - 1.000.000 15% de Impostos e Transferências para a Saúde (LC nº 141/2012)
- MEC - 1.000.000 Recursos do SUS do Bócio de Manutenção das Agências e Serviços Públicos de Saúde
- MEC - 1.000.000 Recursos do SUS do Bócio de Manutenção da Rede de Serviços Públicos de Saúde
- MEC - 1.000.000 Recursos do SUS Diversos Estadual
- MEC - 1.000.000 Transferências do Governo Federal referentes a Convênios e outros Recursos vinculados à Saúde
- MEC - 1.000.000 Transferências do Estado referentes a Convênios e outros Recursos vinculados à Saúde
- MEC - 1.000.000 Incentivos de todos os níveis de governo aos centros de desenvolvimento ACE e ACD, comunitários de saúde e aos agentes de controle de epidemias
- MEC - 1.000.000 Auxílio de Incentivo de União de 0,5% a complementação do pag. dos profl. para fins de pagamento para profissionais da enfermagem
- MEC - 1.000.000 Recursos Transferidos pelo Plano
- MEC - 1.000.000 Transferências de Convênios em Saúde à Assistência Social
- MEC - 1.000.000 REAS Estado
- MEC - 1.000.000 Recursos do Conselho de Defesa Profissional
- MEC - 1.000.000 Outras Transferências de Convênios ou Recursos dos Estados
- MEC - 1.000.000 RSM Saúde
- MEC - 1.000.000 Recursos de Órgãos Parlamentares Individuais
- MEC - 1.000.000 Recursos dos Consórcios Rurais
- MEC - 1.000.000 Recursos dos Consórcios Regionais
- MEC - 1.000.000 Recursos Vinculados ao PPS - Câmara de Transportes - Fundo de Capitalização (Plano Plurianual)
- MEC - 1.000.000 Recursos Vinculados ao PPS - Fundo de Administração
- MEC - 1.000.000 Transferências de União referentes ao Consórcio Regional para a Regulação de Recursos Humanos - Saúde Especial
- MEC - 1.000.000 Lei Aida Mary (Saúde Cultural)
- MEC - 1.000.000 Incentivos Desembolsados pelo Conselho de Administração - LCM 199/2002
- MEC - 1.000.000 Incentivos Desembolsados pelo Conselho de Administração - LCM 199/2002





PREFEITURA DE  
**Bom Conselho**  
SEGURANÇA NO CAMINHO CERTO

## Município de Bom Conselho

Estado de Pernambuco

### TABELA EXPLICATIVA DA EVOLUÇÃO DA DESPESA

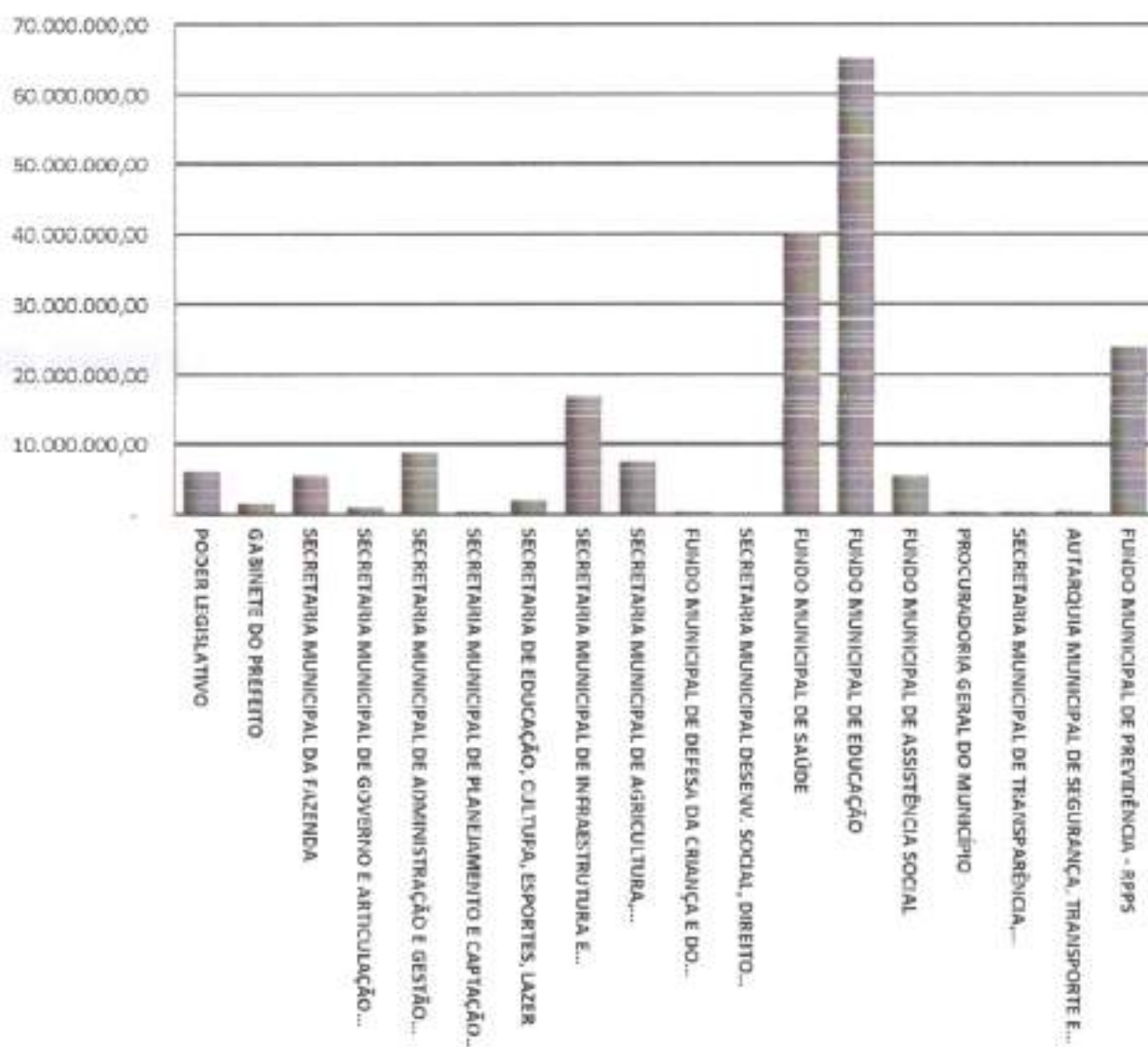
CÓDIGO	DISCRIMINAÇÃO DA DESPESA	REALIZADA EM 2022	ORÇADA EM 2023	ORÇADA EM 2024
3.0.00.00	DESPESAS CORRENTES	154.031.073,24	127.515.000,00	142.782.500,00
3.1.00.00	Pessoal e Encargos Sociais	75.064.758,57	74.543.000,00	63.117.000,00
3.2.00.00	Juros e Encargos da Dívida	-	850.000,00	985.500,00
3.3.00.00	Outras Despesas Correntes	58.966.314,67	52.122.000,00	58.780.000,00
4.0.00.00	DESPESAS DE CAPITAL	7.916.559,18	14.278.000,00	18.235.000,00
4.4.00.00	Investimentos	6.947.676,27	13.545.000,00	17.450.000,00
4.5.00.00	Inversões Financeiras	-	50.000,00	50.000,00
4.6.00.00	Amortização da Dívida	973.682,91	678.000,00	785.000,00
9.9.99.99	RESERVAS DE CONTINGÊNCIA	-	5.773.000,00	6.945.000,00
	DESPESAS CORRENTES INTRAORÇAMENTÁRIAS	15.759.008,22	14.184.000,00	17.731.500,00
	DESPESAS DE CAPITAL INTRAORÇAMENTÁRIAS	-	1.250.000,00	1.264.000,00
	<b>TOTAL GERAL</b>	<b>157.706.640,64</b>	<b>163.000.000,00</b>	<b>186.061.000,00</b>



PREFEITURA DO  
**Bom Conselho**  
SEGUINDO NO CAMINHO CERTO

## Município de Bom conselho Estado de Pernambuco

Distribuição do Orçamento por Órgãos e Fundos Especiais






PREFEITURA DE  
**Bom Conselho**  
SEGUINDO NO CAMINHO CERTO

## Município de Bom conselho Estado de Pernambuco

Exercício de 2024


### DESPESAS POR GRUPO DE NATUREZA

Categoria	Despesa	Valor	%
3.1.00.00.00.00	PESSOAL E ENCARGOS SOCIAIS	100.848.000,00	53,94%
3.2.00.00.00.00	JUROS E ENCARGOS DA DÍVIDA	886.000,00	0,47%
3.3.00.00.00.00	OUTRAS DESPESAS CORRENTES	58.780.000,00	31,44%
4.4.00.00.00.00	INVESTIMENTOS	17.450.000,00	9,33%
4.5.00.00.00.00	INVERSÕES FINANCEIRAS	50.000,00	0,03%
4.6.00.00.00.00	AMORTIZAÇÃO DA DÍVIDA	1.999.000,00	1,07%
9.9.00.00.00.00	RESERVA DE CONTINGÊNCIA	6.948.000,00	3,72%
<b>TOTAL</b>		<b>186.961.000,00</b>	<b>100,00%</b>



■ PESSOAL E ENCARGOS SOCIAIS ■ JUROS E ENCARGOS DA DÍVIDA  
■ OUTRAS DESPESAS CORRENTES ■ INVESTIMENTOS  
■ INVERSÕES FINANCEIRAS ■ AMORTIZAÇÃO DA DÍVIDA  
■ RESERVA DE CONTINGÊNCIA

## Distribuição das Despesas por Função



■ 01 - LEGISLATIVA  
■ 04 - ADMINISTRAÇÃO  
■ 09 - PREVIDÊNCIA SOCIAL  
■ 12 - EDUCAÇÃO  
■ 15 - URBANISMO  
■ 18 - GESTÃO AMBIENTAL  
■ 21 - ORGANIZAÇÃO AGRÁRIA  
■ 24 - COMUNICAÇÕES  
■ 27 - DESPORTO E LAZER

■ 02 - JUDICIÁRIA  
■ 06 - SEGURANÇA PÚBLICA  
■ 10 - SAÚDE  
■ 13 - CULTURA  
■ 16 - HABITAÇÃO  
■ 19 - CIÊNCIA E TECNOLOGIA  
■ 22 - INDÚSTRIA  
■ 25 - ENERGIA  
■ 28 - ENCARGOS ESPECIAIS

■ 03 - ESSENCIAL À JUSTIÇA  
■ 08 - ASSISTÊNCIA SOCIAL  
■ 11 - TRABALHO  
■ 14 - DIREITOS DA CIDADANIA  
■ 17 - SANEAMENTO  
■ 20 - AGRICULTURA  
■ 23 - COMÉRCIO E SERVIÇOS  
■ 26 - TRANSPORTE  
■ RESERVA DE CONTINGÊNCIA





Usado: Prefeitura

Classe de Anulação: 00

Página: 11

**RELATORIO DA DESPESA POR FUNÇÃO**

LOA 2024 - Valores em R\$

Função	Valor
1.03 Legislativa	5.100.000,00
3.00 Essencial à Justiça	16.000,00
4.00 Administração	12.482.350,00
6.00 Segurança Pública	65.000,00
8.00 Assistência Social	6.063.360,00
9.00 Previdência Social	19.705.000,00
10.00 Saúde	40.350.040,00
12.00 Educação	65.052.350,00
13.00 Cultura	1.423.000,00
14.00 Direitos da Cidadania	66.000,00
15.00 Urbanismo	24.084.000,00
16.00 Habitação	40.000,00
17.00 Saneamento	1.212.000,00
18.00 Gestão Ambiental	390.000,00
19.00 Ciência e Tecnologia	33.000,00
20.00 Agricultura	5.975.000,00
21.00 Organização Agrária	1.450.000,00
22.00 Indústria	8.000,00
23.00 Comércio e Serviços	392.000,00
24.00 Energia	110.000,00
25.00 Transportes	540.000,00
26.00 Turismo, Desporto e Lazer	157.000,00
28.00 Encargos Especiais	3.460.500,00
99.00 Reserva de Contingência	6.940.000,00
<b>Total Geral</b>	<b>108.981.000,00</b>

**RELATÓRIO DA DESPESA POR SUBFUNÇÃO**

Subfunção	Valor
21 Ação Legislativa	6.000,00
62 Despesa de Interesses Jurídicos no Processo Administrativo	16.000,00
122 Administração Geral	30.523.240,00
123 Administração Financeira	30.000,00
124 Contabilidade	1.315.050,00
128 Formação de Recursos Humanos	247.000,00
133 Comunicação Social	66.000,00
142 Despesa Cmf	17.000,00
183 Informação e Interação	1.120.000,00
241 Assistência ao Idoso	246.000,00
242 Assistência ao Puérulo de Dependência	29.000,00
243 Assistência à Criança e ao Adolescente	1.295.000,00
244 Assistência Comunitária	1.298.960,00
272 Previdência do Regime Estatutário	18.705.000,00
301 Atenção Básica	14.595.000,00
302 Assistência Hospitalar e Ambulatorial	16.395.000,00
303 Suporte Profilático e Terapêutico	975.580,00
304 Vigilância Sanitária	515.000,00
305 Vigilância Epidemiológica	1.997.500,00
306 Alimentação e Nutrição	1.078.000,00
361 Ensino Fundamental	55.704.550,00
363 Ensino Profissional	115.000,00
364 Ensino Superior	1.543.700,00
365 Educação Infantil	6.097.100,00
366 Educação de Jovens e Adultos	286.000,00
367 Educação Especial	208.000,00
368 Educação Cultural	1.401.000,00
451 Infra-estrutura Urbana	4.473.000,00
452 Serviços Urbanos	4.072.100,00
484 Habitação Urbana	60.000,00
511 Saneamento Básico Rural	13.000,00
512 Saneamento Básico Urbano	165.000,00
541 Preservação e Conservação Ambiental	321.000,00
542 Controle Ambiental	60.000,00
544 Recursos Hídricos	1.143.000,00
605 Abastecimento	864.000,00
606 Extensão Rural	102.000,00
608 Promoção da Produção Agropecuária	101.000,00
631 Reforma Agrária	1.468.000,00
661 Promoção Industrial	8.000,00
695 Turismo	392.000,00
751 Conservação de Energia	109.000,00
752 Energia Elétrica	1.10.000,00
792 Transporte Rodoviário	60.000,00
812 Desporto Comunitário	187.000,00
843 Serviço de Diversidade	2.904.200,00
845 Outras Transferências	320.500,00



**RELATÓRIO DA DESPESA POR SUBFUNÇÃO**

Subfunção	Valor
074 - Outros Encargos Especiais	696.700,00
993 - Reserva de Contingência	6.948.000,00
<b>Total geral</b>	<b>106.961.000,00</b>



ESTADO DO RIO GRANDE DO SUL  
Município de Bom Conselho  
RS

Município de Bom Conselho  
DEMONSTRATIVO DAS RECEITAS E DESPESAS COM MANUTENÇÃO  
E DESENVOLVIMENTO DO ENSINO  
(ART. 212 - CONSTITUIÇÃO FEDERAL - 1988)

Discriminação	Valor em R\$	%
<b>SORTES DE FINANCIAMENTO DA EDUCAÇÃO BÁSICA</b>		
<b>RECEITAS VINCULADAS À EDUCAÇÃO, EXCETO PRIME</b>		
IMPOSTOS MUNICIPAIS	9.718.000,00	7,22
DIVIDA ATIVA	254.000,00	0,33
MULTAS E JUROS DE MORA DOS TRIBUTOS E DIVIDA ATIVA TRIBUTARIA	28.000,00	0,04
<b>SUBTOTAL</b>	<b>10.000.000,00</b>	<b>7,59</b>
<b>TRANSFERÊNCIAS DA UNIÃO</b>		
<b>TOTAL DAS RECEITAS</b>	<b>10.000.000,00</b>	<b>7,59</b>
<b>RECURSOS DE TRANSFERÊNCIAS DO ESTADO</b>		
FRM	57.418.000,00	72,54
IT 9	18.000,00	0,02
LC 87/96	-	0,00
<b>TOTAL DAS RECEITAS DO ESTADO</b>	<b>57.436.000,00</b>	<b>72,57</b>
<b>RECURSOS DE TRANSFERÊNCIAS DO FUNDEB</b>		
IPVA	2.428.000,00	5,01
ICMS	33.245.000,00	16,74
IPF	46.000,00	0,06
<b>SUBTOTAL DAS TRANSFERÊNCIAS</b>	<b>35.719.000,00</b>	<b>39,21</b>
<b>TOTAL DAS RECEITAS</b>	<b>75.143.000,00</b>	<b>100,00</b>
<b>RECURSOS DE TRANSFERÊNCIAS DO FUNDEB</b>		
TRANSFERÊNCIAS DE RECURSOS DO FUNDEB	40.562.000,00	53,98
TRANSFERÊNCIAS DE RECURSOS DA COMPLEMENTAÇÃO AO FUNDEB	7.595.000,00	10,11
RENDIMENTOS DE APLICAÇÃO FINANCEIRA DO FUNDEB	90.000,00	0,12
(-) DEDUÇÃO P/ FORM. DO FUNDEB	(13.155.000,00)	-17,44
TRANSFER. LIQUIDA DO FUNDEB	34.992.000,00	46,57
OUTRAS REC. VINC. EDUCAÇÃO, EXCETO PRIME	5.418.000,00	7,21
Notas: Setor abalço a relação das subfunções não creditadas para fins de limite Constitucional:		
22.12 - ADMINISTRAÇÃO GERAL 22.12.14 ASSISTÊNCIA COMUNITARIA 22.12.15 PROTEÇÃO E MUTUAÇÃO 22.12.16 PROTEÇÃO E MUTUAÇÃO AD 22.12.17 PROTEÇÃO E MUTUAÇÃO AD 22.12.18 PROTEÇÃO E MUTUAÇÃO AD 22.12.19 PROTEÇÃO E MUTUAÇÃO AD 22.12.20 PROTEÇÃO E MUTUAÇÃO AD 22.12.21 PROTEÇÃO E MUTUAÇÃO AD 22.12.22 PROTEÇÃO E MUTUAÇÃO AD 22.12.23 PROTEÇÃO E MUTUAÇÃO AD 22.12.24 PROTEÇÃO E MUTUAÇÃO AD 22.12.25 PROTEÇÃO E MUTUAÇÃO AD 22.12.26 PROTEÇÃO E MUTUAÇÃO AD 22.12.27 PROTEÇÃO E MUTUAÇÃO AD 22.12.28 PROTEÇÃO E MUTUAÇÃO AD 22.12.29 PROTEÇÃO E MUTUAÇÃO AD 22.12.30 PROTEÇÃO E MUTUAÇÃO AD 22.12.31 PROTEÇÃO E MUTUAÇÃO AD 22.12.32 PROTEÇÃO E MUTUAÇÃO AD 22.12.33 PROTEÇÃO E MUTUAÇÃO AD 22.12.34 PROTEÇÃO E MUTUAÇÃO AD 22.12.35 PROTEÇÃO E MUTUAÇÃO AD 22.12.36 PROTEÇÃO E MUTUAÇÃO AD 22.12.37 PROTEÇÃO E MUTUAÇÃO AD 22.12.38 PROTEÇÃO E MUTUAÇÃO AD 22.12.39 PROTEÇÃO E MUTUAÇÃO AD 22.12.40 PROTEÇÃO E MUTUAÇÃO AD 22.12.41 PROTEÇÃO E MUTUAÇÃO AD 22.12.42 PROTEÇÃO E MUTUAÇÃO AD 22.12.43 PROTEÇÃO E MUTUAÇÃO AD 22.12.44 PROTEÇÃO E MUTUAÇÃO AD 22.12.45 PROTEÇÃO E MUTUAÇÃO AD 22.12.46 PROTEÇÃO E MUTUAÇÃO AD 22.12.47 PROTEÇÃO E MUTUAÇÃO AD 22.12.48 PROTEÇÃO E MUTUAÇÃO AD 22.12.49 PROTEÇÃO E MUTUAÇÃO AD 22.12.50 PROTEÇÃO E MUTUAÇÃO AD 22.12.51 PROTEÇÃO E MUTUAÇÃO AD 22.12.52 PROTEÇÃO E MUTUAÇÃO AD 22.12.53 PROTEÇÃO E MUTUAÇÃO AD 22.12.54 PROTEÇÃO E MUTUAÇÃO AD 22.12.55 PROTEÇÃO E MUTUAÇÃO AD 22.12.56 PROTEÇÃO E MUTUAÇÃO AD 22.12.57 PROTEÇÃO E MUTUAÇÃO AD 22.12.58 PROTEÇÃO E MUTUAÇÃO AD 22.12.59 PROTEÇÃO E MUTUAÇÃO AD 22.12.60 PROTEÇÃO E MUTUAÇÃO AD 22.12.61 PROTEÇÃO E MUTUAÇÃO AD 22.12.62 PROTEÇÃO E MUTUAÇÃO AD 22.12.63 PROTEÇÃO E MUTUAÇÃO AD 22.12.64 PROTEÇÃO E MUTUAÇÃO AD 22.12.65 PROTEÇÃO E MUTUAÇÃO AD 22.12.66 PROTEÇÃO E MUTUAÇÃO AD 22.12.67 PROTEÇÃO E MUTUAÇÃO AD 22.12.68 PROTEÇÃO E MUTUAÇÃO AD 22.12.69 PROTEÇÃO E MUTUAÇÃO AD 22.12.70 PROTEÇÃO E MUTUAÇÃO AD 22.12.71 PROTEÇÃO E MUTUAÇÃO AD 22.12.72 PROTEÇÃO E MUTUAÇÃO AD 22.12.73 PROTEÇÃO E MUTUAÇÃO AD 22.12.74 PROTEÇÃO E MUTUAÇÃO AD 22.12.75 PROTEÇÃO E MUTUAÇÃO AD 22.12.76 PROTEÇÃO E MUTUAÇÃO AD 22.12.77 PROTEÇÃO E MUTUAÇÃO AD 22.12.78 PROTEÇÃO E MUTUAÇÃO AD 22.12.79 PROTEÇÃO E MUTUAÇÃO AD 22.12.80 PROTEÇÃO E MUTUAÇÃO AD 22.12.81 PROTEÇÃO E MUTUAÇÃO AD 22.12.82 PROTEÇÃO E MUTUAÇÃO AD 22.12.83 PROTEÇÃO E MUTUAÇÃO AD 22.12.84 PROTEÇÃO E MUTUAÇÃO AD 22.12.85 PROTEÇÃO E MUTUAÇÃO AD 22.12.86 PROTEÇÃO E MUTUAÇÃO AD 22.12.87 PROTEÇÃO E MUTUAÇÃO AD 22.12.88 PROTEÇÃO E MUTUAÇÃO AD 22.12.89 PROTEÇÃO E MUTUAÇÃO AD 22.12.90 PROTEÇÃO E MUTUAÇÃO AD 22.12.91 PROTEÇÃO E MUTUAÇÃO AD 22.12.92 PROTEÇÃO E MUTUAÇÃO AD 22.12.93 PROTEÇÃO E MUTUAÇÃO AD 22.12.94 PROTEÇÃO E MUTUAÇÃO AD 22.12.95 PROTEÇÃO E MUTUAÇÃO AD 22.12.96 PROTEÇÃO E MUTUAÇÃO AD 22.12.97 PROTEÇÃO E MUTUAÇÃO AD 22.12.98 PROTEÇÃO E MUTUAÇÃO AD 22.12.99 PROTEÇÃO E MUTUAÇÃO AD 22.12.100 PROTEÇÃO E MUTUAÇÃO AD		

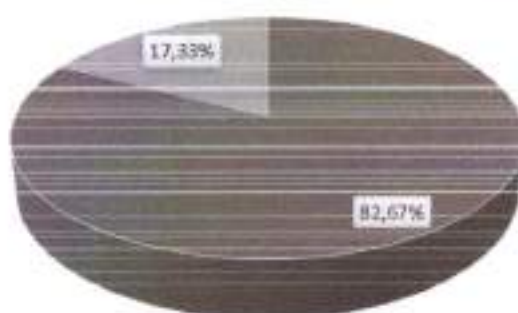
Discriminação	Valor em R\$	%
<b>APLICAÇÃO DA MANUTENÇÃO E DESENVOLVIMENTO DA EDUCAÇÃO BÁSICA</b>		
<b>DESPESA ORÇADA COM MANUTENÇÃO E DESENVOLVIMENTO DO ENSINO POR SUBFUNÇÕES</b>		
12.122 ADMINISTRAÇÃO GERAL	102.000,00	0,16
12.244 ASSISTÊNCIA COMUNITARIA	-	-
12.305 ALIMENTAÇÃO E NUTRIÇÃO	3.055.000,00	3,62
12.331 PROTEÇÃO E BENEFÍCIOS AD TRABALHADOR	-	-
12.361 ENSINO FUNDAMENTAL	55.714.550,00	65,63
12.362 ENSINO MÉDIO	-	-
12.363 ENSINO PROFISSIONAL	85.000,00	0,10
12.364 ENSINO SUPERIOR	1.543.700,00	2,37
12.365 EDUCAÇÃO INFANTIL	6.097.100,00	9,37
12.366 EDUCAÇÃO DE JOVENS E ADULTOS	256.000,00	0,35
12.367 EDUCAÇÃO ESPECIAL	209.000,00	0,27
12.368 EDUCAÇÃO BÁSICA	-	-
<b>DESPESA TOTAL COM EDUCAÇÃO</b>	<b>65.062.350,00</b>	<b>110,00</b>
<b>SL BRUTAL</b>		
(-) TRANSFERÊNCIA LIQUIDA DO FUNDEB	RS 40.562.000,00	62,21%
(-) RECEITAS VINCULADAS À EDUCAÇÃO, EXCETO PRIME	34.990.000,00	53,71%
(-) DESPESAS NÃO CONSIDERADAS NO LIMITE CONSTITUCIONAL	6.032.000,00	9,27%
(-) DESPESAS COM AÇÕES TÍPICAS DE LIMITE	2.788.350,00	4,29%
<b>DESPESAS COM AÇÕES TÍPICAS DE LIMITE</b>	<b>4.258.650,00</b>	<b>6,54%</b>

## Município de Bom conselho

Estado de Pernambuco


DEMONSTRATIVO DO FUNDEB (Lei Complementar nº 14.113, de 25 de Dezembro de 2020)

### Distribuição das Despesas do Fundeb




• Fundeb Profissionais da Educação • Fundeb Outras Despesas

### Distribuição das Despesas da Complementação da União ao Fundeb - VAAF

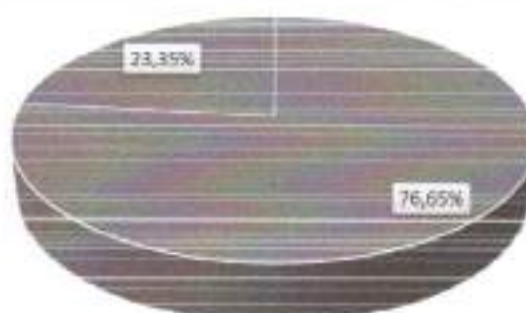


• Fundeb Complementação - VAAF (Profissionais da Educação) • Fundeb Complementação - VAAF (Outras Despesas)

### Distribuição das Despesas obrigatórias da Complementação da União ao Fundeb - VAAT



• Despesas Correntes • Despesas de Capital



• Despesas com Ensino infantil • Demais Despesas



**Município de Birm - Mato Grosso do Sul**  
**DEMONSTRATIVO DA RECEITA DE IMPOSTOS E DAS DESPESAS PROPRIAS COM SAÚDE**  
 (art. 16 da Lei Complementar 143 de 13 de maio de 2012)


Fontes de Financiamento da Saúde		Valor em R\$	
Descrição	Valor em R\$	%	
IMPOSTOS MUNICIPAIS	5.718.000,00	7,79	
DÍVIDA ATIVA	264.000,00	0,36	
MULTA E JUROS DE MORA DOS TRIBUTOS E DA ATIVA TRIBUTÁRIA	28.000,00	0,04	
<b>TOTAL</b>	<b>6.010.000,00</b>	<b>8,39</b>	
<b>TRANSFERÊNCIAS DE USO</b>			
	52.575.000,00	79,78	
FUN	52.560.000,00	79,75	
FR	15.000,00	0,02	
LI. 87/96		0,00	
<b>TRANSFERÊNCIA DO ESTADO</b>	<b>25.000,00</b>	<b>37,11</b>	
PRV	2.418.000,00	3,74	
CMV	13.245.000,00	19,83	
CP	45.000,00	0,07	
<b>TOTAL DAS RECEITAS</b>	<b>68.271.000,00</b>	<b>91,17</b>	
<b>TOTAL DAS RECEITAS</b>	<b>74.281.000,00</b>	<b>100,00</b>	
<b>TRANSF. DE RECURSOS DO SUS</b>			
	15.918.000,00		

Aplicação em Ações e Serviços de Saúde		Valor em R\$	
Descrição	Valor em R\$	%	
10.12 PLANEJAMENTO E ORÇAMENTO	-		
10.127 ADMINISTRAÇÃO GERAL	5.807.240,00	14,60	
10.301 ATENÇÃO BÁSICA	24.565.700,00	36,10	
10.302 ASSISTÊNCIA HOSPITALAR E AMBULATORIAL	16.395.000,00	40,63	
10.303 SUPORTE DIAGNÓSTICO E TERAPÊUTICO	975.500,00	2,02	
10.304 VIGILÂNCIA SANITÁRIA	55.000,00	1,28	
10.305 VIGILÂNCIA EPIDEMIOLÓGICA	1.357.100,00	4,04	
10.306 ATENÇÃO E INQUISIÇÃO	10.000,00	0,07	
<b>DESPESA TOTAL COM SAÚDE</b>	<b>60.395.040,00</b>	<b>87,90</b>	
<b>TRANSF. DE RECURSOS DO SUS</b>			
11.101 TRANSFERÊNCIA DE CANCEL. MAN. EXERCÍCIO ANTERIOR	9.918.000,00		
<b>DESPESA COM AÇÕES E SERVIÇOS DE SAÚDE</b>	<b>70.313.040,00</b>	<b>97,89</b>	



**Município de Bom Conselho**  
**DEMONSTRATIVO DOS RECURSOS DESTINADOS À**  
**RESERVA DE CONTINGÊNCIA**

RECEITA CORRENTE PREVISTA NESTE ORÇAMENTO		DESPESA DESTINADA A RESERVA DE CONTINGÊNCIA	
Discriminação	Valor em R\$	Discriminação	Valor em R\$
			%
RECEITAS CORRENTES	171.211.000,00	RESERVA DE CONTINGÊNCIA	2,05%
			3.510.000,00
<b>TOTAL DAS RECEITAS</b>	<b>171.211.000,00</b>	<b>TOTAL APLICADO</b>	<b>3.510.000,00</b>
			<b>2,05%</b>



Município de Bom Conselho

DEMONSTRATIVO DOS RECURSOS DESTINADOS À CRIANÇA E AO ADOLESCENTE

RECEITA ORÇAMENTÁRIA PREVISTA NESTE ORÇAMENTO:		Valor em R\$	%
Discriminação			
RECEITAS CORRENTES		152.215.000,00	90,62%
RECEITAS DE CAPITAL		15.750.000,00	9,38%
<b>TOTAL DAS RECEITAS</b>		<b>1.67865.000,00</b>	<b>100%</b>

DESPESA DESTINADA PARA ASSISTÊNCIA À CRIANÇA E AO ADOLESCENTE		Valor em R\$	%
Discriminação			
08.243	ASSIST. À CRIANÇA E AO ADOLESCENTE	2.735.000,00	1,07%
<b>TOTAL APLICADO</b>		<b>2.735.000,00</b>	<b>1,07%</b>



# MUNICÍPIO DE BOM CONSELHO

RUA VITAL DE OLIVEIRA, 45 - CENTRO - 55.200-000 - Bom Conselho/PE  
 (51) 3365.9540/3365.9541

Documento: Recibo  
 Classe de Autenticação: 15-4-000-033  
 Página: 1 / 11

## Annexo 2 da Lei Nº 4.320/64 - Receitas Segundo as Categorias Econômicas

Valores em R\$ - Período: Janeiro/2024  
 Categoria Econômica  
 152.215.000,00

**RECEITAS**

Código	Especificação	Desdabramento	Fonte
1	Receitas Correntes		
1.1	Impostos, Taxas e Contribuições de Melhoria	6.557.360,00	
1.1.1	Impostos		
1.1.1.1	Impostos sobre o Patrimônio	6.010.000,00	
1.1.1.1.1	Imposto Sobre a Propriedade Predial e Territorial Urbana	1.021.000,00	
1.1.1.1.2	Imp. Sob. A Prop. Predial e Territorial Urbana	439.000,00	
1.1.1.2	Imposto Predial	236.000,00	
1.1.1.2.01	Imposto Territorial Urbano	211.000,00	
1.1.1.2.01.01	Imp. S/ A Prop. Predial e Territorial Urbana - Multas e Juros	25.000,00	
1.1.1.2.01.02	Imp. S/ A Prop. Predial e Territorial Urbana - Multas E Juros	4.000,00	
1.1.1.2.01.03	Imp. S/ A Prop. Predial e Territorial Urbana - Dívida Ativa	204.000,00	
1.1.1.2.01.04	Imp. S/ A Prop. Predial e Territorial Urbana - Multas E Juros	5.000,00	
1.1.1.2.02	Imp S/ Trans Inter-Vivos De Bens Imóveis	522.000,00	
1.1.1.2.03	Imp S/ Trans Inter-Vivos De Bens Imóveis - Principal	519.000,00	
1.1.1.2.03.01	Imp S/ Trans Inter-Vivos De Bens Imóveis - Multas E Juros	1.000,00	
1.1.1.2.03.02	Imp S/ Trans Inter-Vivos De Bens Imóveis - Dívida Ativa	1.000,00	
1.1.1.2.03.03	ITBI - Dívida Ativa - Multas E Juros	1.000,00	
1.1.1.2.03.04	Impostos sobre a Renda e Proventos da Qualquer Natureza	1.000,00	
1.1.1.3	Imposto sobre a Renda - Rendimento na Fonte	1.481.000,00	
1.1.1.3.01	Imposto sobre a Renda - Rendimento na Fonte - Trabalho	1.484.000,00	
1.1.1.3.01.1	Imposto sobre a Renda - Rendimento na Fonte - Trabalho - Principal	3.281.000,00	
1.1.1.3.01.2	Imposto sobre a Renda - Rendimento na Fonte - Trabalho - Multas e Juros	1.206.000,00	
1.1.1.3.01.3	Imposto sobre a Renda - Rendimento na Fonte - Trabalho - Dívida Ativa	5.000,00	
1.1.1.3.02	Imposto sobre a Renda - Rendimento na Fonte - Trabalho - Multas e Juros	5.000,00	
1.1.1.3.02.1	Imposto sobre a Renda - Rendimento na Fonte - Outros Rendimentos	5.000,00	
1.1.1.3.02.2	Imposto sobre a Renda - Rendimento na Fonte - Outros Rendimentos - Principal	203.000,00	
1.1.1.3.02.3	Imposto sobre a Renda - Rendimento na Fonte - Outros Rendimentos - Multas e Juros	200.000,00	
1.1.1.3.03	Imposto sobre a Renda - Rendimento na Fonte - Outros Rendimentos - Dívida Ativa	1.000,00	
1.1.1.3.03.1	Imposto sobre a Renda - Rendimento na Fonte - Outros Rendimentos - Dívida Ativa - Multas e Juros	1.000,00	
1.1.1.4	Impostos sobre a Produção, Circulação de Mercadorias e Serviços	1.595.000,00	
1.1.1.4.01	Imposto Sobre Serviços De Qualquer Natureza - ISENT	1.595.000,00	
1.1.1.4.01.1	Imposto Sobre Serviços De Qualquer Natureza	1.595.000,00	
1.1.1.4.01.1.1	Imposto Sobre Serviços De Qualquer Natureza - ISENT	1.497.000,00	
1.1.1.4.01.1.1.01	Imposto Sobre Serviços De Qualquer Natureza - Simples Nacional	1.292.000,00	
1.1.1.4.01.1.1.02	Imposto Sobre Serviços De Qualquer Natureza - Multas E Juros	215.000,00	
1.1.1.4.01.1.2	Imposto Sobre Serviços De Qualquer Natureza - ISENT - Multas e Juros	4.000,00	
1.1.1.4.01.1.2.01	Imposto Sobre Serviços De Qualquer Natureza - Dívida Ativa	4.000,00	
1.1.1.4.01.1.3	Imposto Sobre Serviços De Qualquer Natureza - Dívida Ativa	3.000,00	
1.1.1.4.01.1.3.01	Imp. S/ Serv. De Qualquer Natureza - Dívida Ativa - Multas E Juros	1.000,00	
1.1.1.4.01.1.3.02	Taxas	546.000,00	
1.1.1.4.01.1.3.03	Taxas pelo Exercício do Poder de Polícia	493.000,00	
1.1.1.4.01.1.3.04	Taxas de Inspeção, Controle e Fiscalização	103.000,00	
1.1.1.4.01.1.3.05	Taxas De Inspeção, Controle E Fiscalização - Outras	483.000,00	

**Anexo 2 da Lei Nº 4.320/64 - Receitas Segundo as Categorias Econômicas**

**RECEITAS**

Valores em R\$ - Período: Orçamental/2024

1.1.2.101.0.1.01	Taxa De Serviços Administrativos	3.000,00
1.1.2.101.0.1.01.01	Taxa De Serviços Administrativos - Prefeitura	3.000,00
1.1.2.101.0.1.02	Taxa De Licença Para Fun. De Estrab. Com., Ind. E Pres. De Serv.	200.000,00
1.1.2.101.0.1.03	Taxa De Prolocação Comercial	1.000,00
1.1.2.101.0.1.04	Taxa De Apreensão R Deposito	1.000,00
1.1.2.101.0.1.04.01	Taxa De Apreensão E Deposito - Prefeitura	1.000,00
1.1.2.101.0.1.05	Taxa de Funcionamento de Estabelecimento em Horário Especial	26.000,00
1.1.2.101.0.1.06	Taxa De Licença Para Execução De Obras	1.000,00
1.1.2.101.0.1.07	Taxa De Serviço De Engenharia	40.000,00
1.1.2.101.0.1.08	Taxa De Autorização De Funcionamento De Transporte	1.000,00
1.1.2.101.0.1.09	Taxa De Utilização De Área De Domínio Público - Prefeitura	1.000,00
1.1.2.101.0.1.09.01	Taxa De Utilização De Área De Domínio Público - Prefeitura	1.000,00
1.1.2.101.0.1.10	Taxa De Aprovação Do Projeto De Construção Civil	19.000,00
1.1.2.101.0.1.11	Taxa De Alinhamento E Nivelamento	1.000,00
1.1.2.101.0.1.12	Taxa De Apreensão, Depósito Ou Liberação De Animais	12.000,00
1.1.2.101.0.1.14	Taxa de Mercados, Feira e Matadouro	180.000,00
1.1.2.150	Taxa De Fiscalização De Vigilância Sanitária	5.000,00
1.1.2.150.0.1	Taxa De Fiscalização De Vigilância Sanitária - Principal	5.000,00
1.1.2.2	Taxas pela Prestação de Serviços	53.000,00
1.1.2.201	Taxas pela Prestação de Serviços	53.000,00
1.1.2.201.0.1	Taxas pela Prestação de Serviços (em Geral)	53.000,00
1.1.2.201.0.1.01	Taxas De Serviços Cadastrais	1.000,00
1.1.2.201.0.1.02	Taxa De Cemitérios - Principal	15.000,00
1.1.2.201.0.1.04	Taxa de Limpeza Pública - Principal	36.000,00
1.1.2.201.0.1.09	Taxas pela Prestação De Serviços - Outros - Principal	1.000,00
1.1.3	Contribuição De Melhoria	1.000,00
1.1.3.1	Contribuição De Melhoria	1.000,00
1.1.3.1.99	Outras Contribuições De Melhoria	1.000,00
1.1.3.1.99.0.1	Outras Contribuições De Melhoria - Principal	1.000,00
1.2	Contribuições	
1.2.1	Contribuições Sociais	
1.2.1.5	Contribuição para o Plano de Seguridade Social do Servidor Público - CPSSS	41.608.000,00
1.2.1.501	CPSSS - Servidor Civil	41.608.000,00
1.2.1.501.1	CPSSS - Servidor Civil Ativo	41.604.000,00
1.2.1.501.1.1	Contribuição do Servidor Ativo Civil para o RPPS - Principal	41.604.000,00
1.2.1.501.1.1.01	Contribuição do Servidor - Prefeitura Municipal	250.000,00
1.2.1.501.1.1.02	Contribuição do Servidor - Fundo Municipal de Saúde	1.300.000,00
1.2.1.501.1.1.03	Contribuição do Servidor - Fundo Municipal de Ação Social	5.000,00
1.2.1.501.1.1.04	Contribuição do Servidor - Câmara Municipal	49.000,00
1.2.1.501.1.1.05	Contribuição do Servidor - Educação	31.000.000,00
1.2.1.501.2	CPSSS - Servidor Civil Inativo	41.000,00
1.2.1.501.2.1	Contribuição dos Inativos Civis para o RPPS - Principal	41.000,00
1.2.4	Contribuição para o Custeio do Serviço de Iluminação Pública	1.375.000,00
1.2.4.1	Contribuição Para O Custeio Do Serviço De Iluminação Pública	1.375.000,00

5.963.000,00

**Anexo 2 da Lei Nº 4.320/64 - Receitas Segundo as Categorias Econômicas**

**RECEITAS**

Valores em R\$ - Período: Outubro/2019

1.2.4.1.90	Contribuição Para O Custeio Do Serviço De Iluminação Pública	1.375.000,00
1.2.4.1.00.3.1	Contribuição Para O Custeio Do Serviço De Iluminação Pública - Príncipe	1.375.000,00
1.3	Receita Patrimonial	
1.3.1	Valores Mobiliários	
1.3.1.1	Juros e Correções Monetárias	1.257.000,00
1.3.1.1.1	Remuneração De Depósitos Bancários	1.257.000,00
1.3.1.1.1.01	Remuneração De Depósitos Bancários	687.000,00
1.3.1.1.1.01.01	Remuneração De Depósitos Bancários - Educação	687.000,00
1.3.1.1.1.01.02	Rec.Fem.Dep.Banc.Rec.Vinc-Fundeb-Princípio	255.000,00
1.3.1.1.1.01.02.01	Rec.Fem.Dep.Banc.Rec.Vinc-Fundeb-VANF	85.000,00
1.3.1.1.1.01.02.02	Rec.Fem.Dep.Banc.Rec.Vinc-Fundeb-VANF	2.000,00
1.3.1.1.1.01.02.03	Rec.Fem.Dep.Banc.Rec.Vinc-Fundeb-VANF	1.000,00
1.3.1.1.1.01.02.05	Rec.Fem.Dep.Banc.Rec.Vinc-Fundeb-VANF	30.000,00
1.3.1.1.1.01.02.06	Rec.Fem.Dep.Banc.Rec.Vinc-Fundeb-VANF	15.000,00
1.3.1.1.1.01.02.07	Rec.Fem.Dep.Banc.Rec.Vinc-Fundeb-VANF	1.000,00
1.3.1.1.1.01.02.08	Rec.Fem.Dep.Banc.Rec.Vinc-Fundeb-VANF	5.000,00
1.3.1.1.1.01.02.09	Rec.Fem.Dep.Banc.Rec.Vinc-Fundeb-VANF	5.000,00
1.3.1.1.1.01.02.10	Rec.Fem.Dep.Banc.Rec.Vinc-Fundeb-VANF	100.000,00
1.3.2.1.01.0.1.02.10	Rec.Fem.Dep.Banc.Rec.Vinc-Fundeb-VANF	1.000,00
1.3.2.1.01.0.1.02.13	Rec.Fem.Dep.Banc.Rec.Vinc-Fundeb-VANF	2.000,00
1.3.2.1.01.0.1.02.14	Rec.Fem.Dep.Banc.Rec.Vinc-Fundeb-VANF	230.000,00
1.3.2.1.01.0.1.03	Remuneração De Depósitos Bancários - Saúde	60.000,00
1.3.2.1.01.0.1.03.01	Rec.Fem.Dep.Banc.Rec.Vinc-Funcao Munic par De Saúde - Curitiba	1.000,00
1.3.2.1.01.0.1.03.02	Rec.Fem.Dep.Banc.Rec.Vinc - FUNDO MUNICIPAL DE SAÚDE - INVESTIMENTO	2.000,00
1.3.2.1.01.0.1.03.03	Rec.Fem.Dep.Banc.Rec.Vinc - Convênios De Saúde-União	39.000,00
1.3.2.1.01.0.1.03.04	Rec.Fem.Dep.Banc.Rec.Vinc - Convênios De Saúde-Estado	134.000,00
1.3.2.1.01.0.1.04	Remuneração De Depósitos Bancários - Assistência Social	130.000,00
1.3.2.1.01.0.1.04.01	Rec.Fem.Dep.Banc.Rec.Vinc-Funcao	1.000,00
1.3.2.1.01.0.1.04.02	Rec.Fem.Dep.Banc.Rec.Vinc-Funcao	3.000,00
1.3.2.1.01.0.1.04.04	Rec.Fem.Dep.Banc.Rec.Vinc-Convênio Fraz	97.000,00
1.3.2.1.01.0.1.05	Remuneração De Outros Dep. Recursos Não Vinculados	20.000,00
1.3.2.1.01.0.1.05.01	Remuneração De Outros Dep. Recursos Não Vinculados - Fms	40.000,00
1.3.2.1.01.0.1.05.02	Remuneração De Outros Dep. Recursos Não Vinculados-PM	1.000,00
1.3.2.1.01.0.1.05.03	Remuneração De Outros Dep. Recursos Não Vinculados - Fms	26.000,00
1.3.2.1.01.0.1.05.09	Remuneração De Outros Dep. Rec. Não Vinculados - Diversos	17.000,00
1.3.2.1.01.0.1.1.99	Remuneração De Depósitos Bancários - Outros	50.000,00
1.3.2.1.01.0.1.99.01	Rec.Fem.Dep.Banc.Rec.Vinc-Cursos Convênios União	1.000,00
1.3.2.1.01.0.1.99.02	Rec.Fem.Dep.Banc.Rec.Vinc-Cursos Convênios-Estado	120.000,00
1.3.2.1.01.0.1.99.99	Rec.Fem.Dep.Banc.Rec.Vinc-Cursos	370.000,00
1.3.2.1.04	Remuneração dos Recursos do Regime Próprio de Previdência Social - RPPS - Principal	370.000,00
1.3.2.1.04.0.1	Remuneração dos Recursos do Regime Próprio de Previdência Social - RPPS - Principal	370.000,00
1.3.2.1.04.0.1.01	Remuneração dos Recursos do Regime Próprio de Previdência Social - RPPS - Principal - Renda Fixa	370.000,00
1.6	Receita de Serviços	
1.6.1	Serviços Administrativos e Comerciais Gerais	45.000,00
1.6.1.1	Serviços Administrativos e Comerciais Gerais	45.000,00

**Anexo 2 da Lei Nº 4.320/64 - Receitas Segundo as Categorias Econômicas**

Valores em R\$ - Período: Orçamento/2024

Código	Descrição	Valor
3.6.1.1.01	Serviços Administrativos E Comerciais Gerais	45.000,00
3.6.1.1.01.0.1	Serviços Administrativos E Comerciais Gerais	45.000,00
3.6.1.1.01.0.1.1.1	Serviços De Abate De Animais	45.000,00
3.7	Transferências Correntes	
3.7.1	Transferências da União e de suas Entidades	
3.7.1.1	Transferências Decorrentes Da Participação Na Receita Da União	
3.7.1.1.51	Contribuição Do Fundo De Participação Dos Municípios - Fpm	60.763.400,00
3.7.1.1.51.1	Cota-Parte Do Fpm - Cota Mensal	46.918.800,00
3.7.1.1.51.1.1	Cota-Parte Do Fpm - Cota Mensal - Principal	46.906.000,00
3.7.1.1.51.1.1.1	Cota-Parte Do Fpm - Cota Mensal - Principal	47.048.000,00
3.7.1.1.51.1.1.1.1	Cota-Parte Do Fpm - Cota Mensal - Principal	42.048.000,00
3.7.1.1.51.1.1.1.1.1	Cota-Parte Do Fpm - Cota Mensal - Principal	57.369.000,00
3.7.1.1.51.1.1.1.1.1.1	Cota-Parte Do Fpm - 1% Cota Entregue No Mês De Dezembro	16.312.000,00
3.7.1.1.51.1.1.1.1.1.1.1	Cota-Parte Do Fpm - 1% Entregue No Mês De Dezembro - Principal	6.858.000,00
3.7.1.1.51.1.1.1.1.1.1.1.1	Cota-Parte Do Fpm - 1% Entregue No Mês De Julho - Principal	1.275.000,00
3.7.1.1.51.1.1.1.1.1.1.1.1.1	Cota-Parte Do Fpm - 1% Cota Entregue No Mês De Setembro - Principal	1.142.000,00
3.7.1.1.51.1.1.1.1.1.1.1.1.1.1	Cota-Parte Do Fpm - 1% Cota Entregue No Mês De Setembro - Principal	441.000,00
3.7.1.1.52	Cota-Parte Do Inyodo Sobre A Propriedade Terrestre Rural	12.800,00
3.7.1.1.52.0.1	Cota-Parte Do It - Principal	12.800,00
3.7.1.1.52.0.1.1	Cota-Parte Do It - Principal	16.000,00
3.7.1.1.52.0.1.1.1	Cota-Parte Do It - Principal	-3.200,00
3.7.1.1.52.0.1.1.1.1	Transf. Da Comp. Fin. Pela Importação De Recursos Naturais	1.489.000,00
3.7.1.1.52.0.1.1.1.1.1	Cota-Parte Da Compensação Financeira Pela Produção De Petróleo	1.272.000,00
3.7.1.1.52.0.1.1.1.1.1.1	Cota-Parte Do Fundo Especial Do Petróleo - Fed	1.272.000,00
3.7.1.1.52.0.1.1.1.1.1.1.1	Cota-Parte Do Fundo Especial Do Petróleo - Fed - Principal	1.272.000,00
3.7.1.1.52.0.1.1.1.1.1.1.1.1	Outras Transferências Decorrentes Da Compensação Financeira De Recursos Naturais	217.000,00
3.7.1.1.52.0.1.1.1.1.1.1.1.1.1	Outras Transferências Decorrentes Da Compensação Financeira De Recursos Naturais	217.000,00
3.7.1.1.52.0.1.1.1.1.1.1.1.1.1.1	Recursos Da Cessão Quirótica Do Bônus Do Pro-Sa - Principal	217.000,00
3.7.1.1.52.0.1.1.1.1.1.1.1.1.1.1.1	Transferências De Recursos Do Sst - Atenção Primária	217.000,00
3.7.1.1.52.0.1.1.1.1.1.1.1.1.1.1.1.1	Transf. De Rec. Sst - Bloco De Manutenção Das Ações E Serviços Púb. De Saúde	217.000,00
3.7.1.1.52.0.1.1.1.1.1.1.1.1.1.1.1.1.1	Transferência De Recursos Do Sst - Atenção Primária - Principal	217.000,00
3.7.1.1.52.0.1.1.1.1.1.1.1.1.1.1.1.1.1.1	Incentivo Para Ações Estratégicas	17.643.000,00
3.7.1.1.52.0.1.1.1.1.1.1.1.1.1.1.1.1.1.1.1	Implementação De Recursos De Manutenção Das Ações E Serviços Púb. De Saúde	17.643.000,00
3.7.1.1.52.0.1.1.1.1.1.1.1.1.1.1.1.1.1.1.1.1	Implementação De Recursos De Manutenção Das Ações E Serviços Púb. De Saúde - Sst	9.090.000,00
3.7.1.1.52.0.1.1.1.1.1.1.1.1.1.1.1.1.1.1.1.1.1	Agência De Rec. Sst - Bloco De Manutenção Das Ações E Serviços Púb. De Saúde	9.090.000,00
3.7.1.1.52.0.1.1.1.1.1.1.1.1.1.1.1.1.1.1.1.1.1.1	Transferência De Recursos Do Sst - Atenção Primária	2.005.000,00
3.7.1.1.52.0.1.1.1.1.1.1.1.1.1.1.1.1.1.1.1.1.1.1.1	Implementação De Recursos De Manutenção Das Ações E Serviços Púb. De Saúde - Sst	2.290.000,00
3.7.1.1.52.0.1	Implementação De Recursos De Manutenção Das Ações E Serviços Púb. De Saúde - Sst	5.000,00
3.7.1.1.52.0.1	Implementação De Recursos De Manutenção Das Ações E Serviços Púb. De Saúde - Sst	590.000,00
3.7.1.1.52.0.1	Implementação De Recursos De Manutenção Das Ações E Serviços Púb. De Saúde - Sst	3.080.000,00
3.7.1.1.52.0.1	Programa De Informatização Da Aps	60.000,00
3.7.1.1.52.0.1	Programa De Informatização Da Aps	25.000,00
3.7.1.1.52.0.1	Apoio À Manutenção Dos Postos De Atenção Primária Em Saúde	1.000.000,00
3.7.1.1.52.0.1	Incentivo Temporário Ao Custeio Dos Serviços De Atenção Primária Em Saúde	45.000,00
3.7.1.1.52.0.1	Implementação De Recursos De Promoção A Qualidade Em Saúde - Sst	40.000,00
3.7.1.1.52.0.1	Outros Programas Finance. Por Transf. Fundo A Fundo - Aps	5.200.000,00
3.7.1.1.52.0.1	Transferência De Recursos Do Sst - Atenção Especializada	1.200.000,00
3.7.1.1.52.0.1	Transferência De Recursos Do Sst - Atenção Especializada	6.100.000,00
3.7.1.1.52.0.1	Ação À Saúde Da População Para Procedimentos Na Atenção Especializada	100.000,00
3.7.1.1.52.0.1	HAUC - Drogas Básicas	100.000,00



# MUNICÍPIO DE BOM CONSELHO

RUA WILMA DE NEGRELOS, 45 - CENTRO - 55.390-000 - Bom Conselho/PE  
Fone/Fax: (51) 3355-9700/3355-9701

Unidade: Ilhéus

Conta de Automação: 1704-000-333

Página: 57 de 111

## Anexo 2 da Lei Nº 4.320/64 - Receitas Segundo as Categorias Econômicas

Valores em R\$ - Pêso: Orçamento/2024

### RECEITAS

Conta	Descrição	Valor
1.7.1.350.2.1.06	Samu, L02	300.000,00
1.7.1.350.2.1.08	Incrmento Temporário Ao Queda Dos Serviços De Assistência Hospitalar E Ambulatório	600.000,00
1.7.1.350.2.1.09	Outros Programas Fianc. Por Transf. Fundo A Fundo - Ator. Especializada	100.000,00
1.7.1.350.3	Transferência De Recursos Do Sus - Vigilância Em Saúde	948.000,00
1.7.1.350.3.1	Transferência De Recursos Do Sus - Vigilância Em Saúde - Principal	948.000,00
1.7.1.350.3.1.01	Incentivo Financeiro Aos Estados, Distrito Federal E Municípios Para A vigilância Em Saúde - Despesas Diversas	338.000,00
1.7.1.350.3.1.02	Incentivo Financeiro Aos Estados, Distrito Federal E Municípios Para Execução De Ações De Vigilância Sanitária	30.000,00
1.7.1.350.3.1.03	Assistência Financeira Complementar Aos Estados, Distrito Federal E Municípios Para Ações De Combate Às Endemias	570.000,00
1.7.1.350.3.1.09	Outros Programas Fianc. Por Transf. Fundo A Fundo - Vigilância Em Saúde	10.000,00
1.7.1.350.4.1	Transferência De Recursos Do Sus - Assistência Farmacêutica	420.000,00
1.7.1.350.4.1.01	Transferência De Recursos Do Sus - Assistência Farmacêutica	420.000,00
1.7.1.350.4.1.02	Programa De Assist. Farm. E Insumos Capetigos Na Atenção Básica Em Saúde	400.000,00
1.7.1.350.4.1.09	Outros Programas Fianc. Por Transf. Fundo A Fundo - Assistência Farmacêutica	20.000,00
1.7.1.350.5	Transferência De Recursos Do Sus - Gestão Do Sus	1.185.000,00
1.7.1.350.5.1	Transferência De Recursos Do Sus - Gestão Do Sus	1.185.000,00
1.7.1.350.5.1.01	Implementação Da Segurança Alimentar E Nutricional Na Saúde- Gestão Do Sus	15.000,00
1.7.1.350.5.1.02	Apoio Hum. da União Dest. à Cump. do Pq. de. dos Países Salmis para Prof. da Enfermagem	1.000.000,00
1.7.1.350.5.1.09	Outros Programas Fianc. Por Transf. Fundo A Fundo - Gestão Do Sus	170.000,00
1.7.1.350.9	Outros Programas Fianc. Por Transf. Fundo A Fundo	1.000.000,00
1.7.1.350.9.1	Outros Programas Fianc. Por Transf. Fundo A Fundo	1.000.000,00
1.7.1.350.9.1.09	Demais Programas - Fundo A Fundo - Escolas	2.028.000,00
1.7.1.4	Transfer. De Rec. Do Fundo Nac. Do Desen. Da Educação - FndeTransf. De Rec. Do Fundo Nac. Do Desen. Da Educação - Fnde	1.340.000,00
1.7.1.450	Transferências Do Salário-Educação	1.340.000,00
1.7.1.450.1	Transferências Do Salário-Educação - Principal	18.000,00
1.7.1.451	Transferências Oretas Do Fnde Referentes Ao Pqde	18.000,00
1.7.1.451.1	Transferências Oretas Do Fnde Referentes Ao Pqde - Principal	18.000,00
1.7.1.452	Transferências Referentes Ao Fnae	620.000,00
1.7.1.452.1	Transferências Referentes Ao Fnae	620.000,00
1.7.1.452.1.01	Fnae Etar. e F. Inicial	550.000,00
1.7.1.452.1.02	Fnae Pré-Escola	100.000,00
1.7.1.452.1.03	Fnae Eja	40.000,00
1.7.1.452.1.04	Fnae Cetece	40.000,00
1.7.1.452.1.05	Fnae Educação - Funda. Mensal	5.000,00
1.7.1.452.1.06	Fnae Quilombola	65.000,00
1.7.1.452.1.07	Fnae Aee	20.000,00
1.7.1.453	Transferências Referentes Ao Fnde	700.000,00
1.7.1.453.1	Transferências Referentes Ao Fnde - Principal	700.000,00
1.7.1.459	Outras Transferências Diretas Do Fundo Nacional Do Desenvolvimento De Educação - FNDCE	50.000,00
1.7.1.459.1	Outras Transf. Diretas Do Fnde - Principal	50.000,00
1.7.1.5	Transferências de recursos da complementação da União ao FUNDEB	7.585.000,00
1.7.1.5.50	Transferências da complementação da União ao FUNDEB - FANT	1.458.000,00



**Anexo 2 da Lei Nº 4.320/64 - Receitas Segundo as Categorias Econômicas**

Valores em R\$ - Período: Orçamento/2024

**RECEITAS**

1.7.1.550.0.1	Transferências de Recursos da Consolidação da União ao FUNDEB - VAAF - Principal	1.499.000,00
1.7.1.551	Transferências de Recursos da Consolidação da União ao FUNDEB - VAAF	5.598.000,00
1.7.1.551.0.1	Transferências de Recursos da Consolidação da União ao FUNDEB - VAAF - Principal	5.598.000,00
1.7.1.552	Transferências de Recursos de Complementação da União ao FUNDEB - VAAF	499.000,00
1.7.1.552.0.1	Transferência de Recursos da Consolidação da União ao FUNDEB - VAAF - Principal	499.000,00
1.7.1.5	Transf. De Rec. Do Fundo Nacional De Assistência Social - FNAS	2.936.000,00
1.7.1.550	Transf. De Rec. Do Fundo Nacional De Assistência Social - FNAS	1.936.000,00
1.7.1.550.0.1	Transf. De Rec. Do Fundo Nacional De Assistência Social - FNAS	1.936.000,00
1.7.1.550.0.1.01	Programas	520.000,00
1.7.1.550.0.1.01.01	Programa Primeira Infância No Suas	500.000,00
1.7.1.550.0.1.01.02	Contig. Ações Estratégicas Do Programa De Erradicação Do Trabalho Infantil	10.000,00
1.7.1.550.0.1.01.03	Bpc No Social - Questionário A Ser Aplicado-El	5.000,00
1.7.1.550.0.1.01.04	Apoio - Ações Estratégicas Do Programa De Erradicação Do Trabalho Infantil	5.000,00
1.7.1.550.0.1.02	Bloco Da Proteção Social Especial De Média Complexidade	110.000,00
1.7.1.550.0.1.02.01	Componente - Piso Pro De Média Complexidade - Pami	130.000,00
1.7.1.550.0.1.02.02	Componente - Piso Pro De Média Complexidade - MSQ	10.000,00
1.7.1.550.0.1.03	Bloco Da Proteção Social Básica	828.000,00
1.7.1.550.0.1.03.01	Componente - Serviço De Convívio E Fortalecimento De Vínculos - SCV	598.000,00
1.7.1.550.0.1.03.02	Componente - Piso Básico Fixo	230.000,00
1.7.1.550.0.1.04	Bloco Da Gestão De Suas	200.000,00
1.7.1.550.0.1.04.01	Componente - Índice De Gestão Descentralizada Do Suas	200.000,00
1.7.1.550.0.1.05	Bloco Da Gestão Do Programa Bolsa Família E Do Cadastro Único	528.000,00
1.7.1.550.0.1.05.01	Índice De Gestão Descentralizada - Igdif	528.000,00
1.7.1.550.0.1.06	Outras Transferências Do Fnas	750.000,00
1.7.1.550.0.1.06.01	Outras Transferências Do Fnas	750.000,00
1.7.1.7	Transferências De Convênios Da União E De Suas Entidades	348.000,00
1.7.1.750	Transferências De Convênios Da União Para O Sistema Único De Saúde - Sus	10.000,00
1.7.1.750.0.1	Trans. De Convênios Da União Para O Sistema Único De Saúde - Sus - Principal	10.000,00
1.7.1.751	Transf. De Convênios Da União Descentralizados E Programas De Educação	23.000,00
1.7.1.751.0.1	Transf. De Conv. Da União Descentralizados A Programas De Educação - Principal	23.000,00
1.7.1.752	Transf. De Conv. Da União Descentralizados A Programas De Assistência Social	18.000,00
1.7.1.752.0.1	Transf. De Conv. Da União Descentralizados A Pro. De Assistência Social - Principal	18.000,00
1.7.1.759	Outras Transferências De Convênios Da União E De Suas Entidades	300.000,00
1.7.1.759.0.1	Outras Transferências De Convênios Da União E De Suas Entidades	300.000,00
1.7.1.759.0.1.02	Outras Transf De Conv Da União	705.600,00
1.7.1.9	Outras Transferências De Recursos Da União E De Suas Entidades	20.000,00
1.7.1.956	Transf Obrigatória Decorrente Da Lc 176/2010	20.000,00
1.7.1.956.0.1	Transf Obrigatória Decorrente Da Lc 176/2010 - Principal	20.000,00
1.7.1.960	Transferências da Política Nacional Alde Blanc de Fomento à Cultura - Lei nº 14.399/2022	50.000,00
1.7.1.960.0.1	Transferências da Política Nacional Alde Blanc de Fomento à Cultura - Lei nº 14.399/2022	50.000,00
1.7.1.969	Outras Transferências De Recursos Da União E De Suas Entidades	635.600,00
1.7.1.969.0.1	Outras Transferências De Recursos Da União E De Suas Entidades	635.600,00
1.7.1.969.0.1.01	FDX - Auxílio Financeiro para Fomento das Esportivas	10.000,00
1.7.1.969.0.1.02	Lei Complementar nº 195/2022 - LC Paulo Gustavo Art. 5º	175.000,00



# MUNICÍPIO DE BOM CONSELHO

RUA VITAL DE MOURA, 1 - CENTRO - 55.330-000 - Bom Conselho/PE  
CNPJ: 11.255.564/0001-01

Unidade: Prefeitura  
Conta de Arrecandação: 1714-4200-203  
Página: 7 / 11

## Anexo 2 da Lei Nº 4.320/64 - Receitas Segundo as Categorias Econômicas

Valores em R\$ - Período: Dezembro/2024

Descrição	Valor
Lei Complementar nº 195/2022 - LC Paulo Gustavo Art. 9º	75.000,00
Outras Transferências De Recursos Da União E De Seus Entidades	375.600,00
Transferências Dos Estados e do Distrito Federal e de suas Entidades	14.835.200,00
Participação Na Receita Dos Estados E Distrito Federal	12.595.200,00
Cota-Parte Do Icms	10.595.000,00
Cota-Parte Do Icms - Principal	10.595.000,00
Cota-Parte Do Icms - Principal	13.245.000,00
Cota-Parte Do Icms - Principal	-2.649.000,00
Cota-Parte Do Icms	1.226.400,00
Cota-Parte Do Icms - Principal	1.926.400,00
Cota-Parte Do Icms - Principal	-438.000,00
Cota-Parte Do Ipi - Municípios	-481.600,00
Cota-Parte Do Ipi - Municípios - Principal	35.800,00
Cota-Parte Do Ipi - Municípios - Principal	36.000,00
Cota-Parte Do Ipi - Municípios - Principal	46.000,00
Cota-Parte Do Ipi - Municípios - Principal	-9.200,00
Cota-Parte Do Ipi - Municípios - Principal	37.000,00
Cota-Parte Da Cont. De Intervenção No Domínio Econômico - Principal	37.000,00
Cota-Parte Da Cont. De Intervenção No Domínio Econômico - Principal	242.000,00
Transferências De Recursos Do Sistema Único De Saúde - SUS	242.000,00
Transferências De Recursos Do Sistema Único De Saúde - Sus	742.000,00
Transf. Do Conv. Dos Est. E Do Distrito Federal E De Seus Ent.	242.000,00
Transf. Do Conv. Dos Est. E Do Distrito Federal E De Seus Ent.	75.000,00
Transf. Do Conv. Dos Est. E Do Distrito Federal E De Seus Ent.	50.000,00
Transf. Do Conv. Dos Est. E Do Distrito Federal E De Seus Ent.	117.000,00
Transf. Do Conv. Dos Est. E Do Distrito Federal E De Seus Ent.	1.569.000,00
Transferências De Convênios Dos Estados E DF Para O Sistema Único De Saúde - SUS	10.000,00
Transferências De Convênio Dos Estados Para O Sistema Único De Saúde - Sus	10.000,00
Transferências De Convênio Dos Estados Para O Sistema Único De Saúde - Sus	10.000,00
Transf. Conv. Dos Estados Destinadas A Programas De Educação	1.558.000,00
Transf. Conv. Dos Estados Destinadas A Programas De Educação	1.559.000,00
Transf. Conv. Dos Estados Destinadas A Programas De Educação	1.496.000,00
Programa A Caminho Da Escola	62.000,00
Transf. Conv. Dos Estados Destinadas A Programas A Educação	422.000,00
Outras Transferências Dos Estados E Distrito Federal	196.000,00
Transferências De Estados Destinadas A Assistência Social	196.000,00
Transferências De Estados Destinadas A Assistência Social	20.000,00
FEAS Estado	10.000,00
Pernambuco No Sertão	60.000,00
Cms/Segt	60.000,00
Contratamento Fundo a Fundo de Colônias Comunitárias - CUSTEIO	60.000,00
Contratamento Fundo a Fundo PAERT/CREAS	20.000,00
Contratamento Fundo a Fundo Benefícios Especiais	20.000,00
Outras Transf. Dos Estados E Df	239.000,00
Outras Transf. Dos Estados E Df	259.000,00
Outras Transf. Dos Estados - Fmcs	15.000,00



# MUNICÍPIO DE BOM CONSELHO

RUA VITAL DE MOURA, 45 - CENTRO - 52.329-300 - Bom Conselho PE

Ins. Estadual: 13.185.950/0001-06

Unidade: Fidejuss  
Cruzamento: 1714-4500.332  
Página: 8 / 11

## ANEXO 2 DA LEI Nº 4.320/64 - RECEITAS SEGUNDO AS CATEGORIAS ECONÔMICAS

RECEITAS - Valores em R\$ - Período: Orçamento/2024

1.7.2.999.0.1.03	Outras Transferências do Estado - Auxílio Emergencial Remuneração	204.000,00	
1.7.2.999.0.1.04	Outras Transferências do Estado - Prefeitura	20.000,00	
1.7.3	Transferências dos Municípios e de suas Entidades	1.122.400,00	
1.7.3.9	Outras Transferências dos Municípios	1.122.400,00	
1.7.3.950	Transferências de Municípios a Consórcios Públicos	1.122.400,00	
1.7.3.950.0.1	Transferências de Municípios a Consórcios Públicos	1.122.400,00	
1.7.3.950.0.1.01	Transferências a Consórcio Público - Ratala	170.000,00	
1.7.3.950.0.1.02	Transferências a Consórcio Público - Programa	952.400,00	
1.7.5	Transferências de Outras Instituições Públicas	40.906.000,00	
1.7.5.1	Transferências de Recursos do Fundo:	40.906.000,00	
1.7.5.1.50	Transferências de Recursos do Fundo:	40.906.000,00	
1.7.5.1.50.0.1	Transferências de Recursos do Fundo - Principal	40.906.000,00	
1.9	Outras Receitas Correntes	746.000,00	746.000,00
1.9.2	Indenizações, Restituições e Restos Cronológicos	40.000,00	
1.9.2.1	Indenizações	40.000,00	
1.9.2.1.99	Outras Indenizações	40.000,00	
1.9.2.1.99.0.1	Outras Indenizações (Fim)	10.000,00	
1.9.2.1.99.0.1.01	Outras Indenizações (Fim)	10.000,00	
1.9.2.1.99.0.1.02	Outras Indenizações (Fim)	9.000,00	
1.9.2.1.99.0.1.03	Outras Indenizações (Fundosa)	1.000,00	
1.9.2.1.99.0.1.04	Outras Indenizações (FIME)	10.000,00	
1.9.2.1.99.0.1.05	Restituições	706.000,00	
1.9.2.1.99	Outras Restituições	706.000,00	
1.9.2.1.99.0.1	Outras Restituições (Fim)	706.000,00	
1.9.2.1.99.0.1.01	Outras Restituições (Fim)	420.000,00	
1.9.2.1.99.0.1.02	Outras Restituições (Fim)	50.000,00	
1.9.2.1.99.0.1.03	Outras Restituições (Fim)	30.000,00	
1.9.2.1.99.0.1.04	Outras Restituições (Fundosa)	6.000,00	
1.9.2.1.99.0.1.07	Outras Restituições (FIME)	200.000,00	
2	Recursos de Capital		15.750.000,00
2.2	Alienação de Bens		250.000,00
2.2.1	Alienação de Bens Móveis	250.000,00	
2.2.1.3	Alienação de Bens Móveis e Semóveis	250.000,00	
2.2.1.3.01	Alienação de Bens Móveis e Semóveis	250.000,00	
2.2.1.3.01.0.1	Alienação de Bens Móveis e Semóveis - Principal	250.000,00	
2.4	Transferências de Capital		1.500.000,00
2.4.1	Transferências da União e de suas Entidades	14.502.000,00	
2.4.1.1	Transferências de Recursos do Sistema Único de Saúde - SUS	800.000,00	
2.4.1.1.51	Transferências de Recursos do Sistema Único de Saúde - SUS - Fundo a Fundo - Bloco de Estruturação da Rede de Serviços Públicos de Saúde	800.000,00	
2.4.1.1.51.2	Transferências de Recursos do Fundo de Estruturação da Rede de Serviços Públicos de Saúde - Atenção Especializada	500.000,00	
2.4.1.1.51.2.1	Transferências de Recursos do Fundo de Estruturação do SUS - Atenção Especializada	500.000,00	





# MUNICÍPIO DE BOM CONSELHO

RUA OTÁVIO DE ASSIS, 42 - CENTRO - 41.330-000 - Bom Conselho/PE

0800-0800000

0431 - 3365.94000000000000

Conta de Autenticação  
1726-9200-333

Página  
9 / 11

## Anexo 2 da Lei Nº 4.320/64 - Receitas Segundo as Categorias Econômicas

Valores em R\$ - Período: Orçamento/2024

### RECEITAS

2.4.1.1.51.2.1.01	Subsídio de Unidades de Manutenção Especializada em Saúde.	500.000,00
2.4.1.1.51.9	Transferências de Recursos do Bloco de Estruturação da Rede de Serviços Públicos de Saúde - Outros Programas	300.000,00
2.4.1.1.51.9.1	Transferência de Recursos Do Sus - Outros Programas - Principal	300.000,00
2.4.1.1.2	Transferências de Recursos do Fundo Nacional do Desenvolvimento da Educação - FNDE	1.252.000,00
2.4.1.1.2.50	Transferências de Recursos Destinadas a Programas de Educação	1.252.000,00
2.4.1.1.2.50.1	Transferências para o Programa de Apoio ao Transporte Escolar para Educação Básica - CAMINHO DA ESCOLA	250.000,00
2.4.1.1.2.50.1.1	Transf. de Apoio ao Transporte Escolar Educ. Básica - Caminho Da Escola	250.000,00
2.4.1.1.2.50.2	Transferências para o Programa Nacional de Reestruturação e Aquisição de Equipamentos para a Rede Escolar Pública de Educação Infantil - Proinfância	200.000,00
2.4.1.1.2.50.2.1	Prog. Nat. de Reestrut. e Aquis. de Equip. a Rede Escolar Pública - Proinfância	200.000,00
2.4.1.1.2.50.9	Outras transferências destinadas a Programas de Educação	802.000,00
2.4.1.1.2.50.9.1	Outras Transferências Dest. a Programas De Educação - Principal	802.000,00
2.4.1.1.4	Transferências de Convênios da União e de suas Entidades	5.771.000,00
2.4.1.1.4.50	Transferências de Convênios da União para o Sistema Único de Saúde - SUS	344.000,00
2.4.1.1.4.50.1	Transf. De Conv. Da União Para O Sistema Único De Saúde - Sus	344.000,00
2.4.1.1.4.51	Transferências de Convênios da União destinadas a Programas de Educação	344.000,00
2.4.1.1.4.51.0.1	Transf. De Conv. Da União Dest. A Pro. De Educação - Principal	344.000,00
2.4.1.1.4.51.0.1.01	Transf. De Conv. Da União Progs Educação - Educação	344.000,00
2.4.1.1.4.52	Transferências de Convênios da União destinadas a Programas de Saneamento Básico	1.009.000,00
2.4.1.1.4.52.0.1	Transf. De Conv. Da União Dest. A Pro. De San. Básico	1.009.000,00
2.4.1.1.4.54	Transferências de Convênios da União destinadas a Programas de Infraestrutura em Transporte	1.009.000,00
2.4.1.1.4.54.0.1	Transf. De Conv. Da União Dest. A Prog. De Infra-Str. - Principal	1.009.000,00
2.4.1.1.4.95	Outras Transferências de Convênios da União e de suas Entidades	500.000,00
2.4.1.1.4.95.0.1.1.99	Outras Transferências De Convênios Da União	500.000,00
2.4.1.1.9	Outras Transferências de Recursos da União e de suas Entidades	8.673.000,00
2.4.1.1.9.99	Outras Transferências De Recursos Da União e de suas Entidades	8.673.000,00
2.4.1.1.9.99.0.1	Outras Transferências Da União	8.673.000,00
2.4.1.1.9.99.0.1.01	Emergê. Parlamentares	2.300.000,00
2.4.1.1.9.99.0.1.02	Outras Transferências Da União - Prefeitura	300.000,00
2.4.1.1.9.99.0.1.04	Outras Transferências da União - Prefeitura	6.073.000,00
2.4.2	Transferências de Recursos do Estado e do Distrito Federal e de suas Entidades	998.000,00
2.4.2.1	Transferências de Recursos do Sistema Único de Saúde - SUS dos Estados e DF	378.000,00
2.4.2.1.50	Transferências de Recursos do Sistema Único de Saúde - SUS	378.000,00
2.4.2.1.50.0.1	Transf. de Recursos do Sistema Único de Saúde - SUS - Principal	378.000,00
2.4.2.1	Transferências de Convênios dos Estados e DF e de suas Entidades	71.000,00
2.4.2.1.50	Transferências de Convênios dos Estados para o Sistema Único de Saúde - SUS	71.000,00
2.4.2.1.50.0.1	Transf. De Conv. Dos Estados P/ O Sus - Principal	71.000,00
2.4.2.9	Outras Transferências de Recursos dos Estados	549.000,00
2.4.2.9.99	Outras Transferências de Recursos dos Estados	549.000,00
2.4.2.9.99.0.1.01	Falt. - Fundo De Desenvolvimento Municipal	200.000,00

# MUNICÍPIO DE BOM CONSELHO

ESTADUAL DE RESERVAS, 0 - CONTRA 55.130.000 - Bom Conselho/PE  
 CNPJ: 11.281.534/0001-04

Unidade Fiscal: 17.9 - 4200-333  
 Página: 13/11

## ANEXO 2 DA LEI Nº 4.320/64 - RECEITAS SEGUNDO AS CATEGORIAS ECONÔMICAS

Valores em R\$ - Período: Orçamento / 2024

Descrição	Valor em R\$
<b>Demais Transferências do Estado.</b>	<b>349.000,00</b>
Receitas Correntes Intraorçamentárias	18.996.000,00
Contribuições - Intraorçamentárias	18.996.000,00
Contribuições Sociais - Intraorçamentárias	5.000,00
Contribuição para o Plano de Seguridade Social do Servidor Público - CPSSS - Intraorçamentária	5.000,00
CPSS Alíquota Suplementar - Servidor Ativo Civil para o RPPS - Principal	5.000,00
CPSS Alíquota Suplementar - Servidor Ativo Civil para o RPPS - Principal	5.000,00
Contribuição Servidor - Multas e Juros	6.000,00
Contribuição Servidor - Multas e Juros	6.000,00
CPSS Patronal - Servidor Ativo Civil para o RPPS - Principal	18.140.000,00
CPSS Patronal - Servidor Ativo Civil para o RPPS - Principal	18.140.000,00
CPSS Patronal - Servidor Ativo Civil para o RPPS - Principal	18.134.000,00
CPSS Patronal - Servidor Ativo Civil para o RPPS - Principal	6.493.000,00
Contribuição Patronal - Prefeitura Municipal	400.000,00
Contribuição Nacional - Fundo Municipal de Saúde	1.000.000,00
Contribuição Nacional - Fundo Municipal de Saúde	8.000,00
Contribuição Nacional - Câmara Municipal	75.000,00
Contribuição Nacional - Educação	6.000.000,00
CPSS Alíquota Suplementar - Servidor Ativo Civil para o RPPS - Principal	11.651.000,00
Contribuição Alíquota Suplementar - Prefeitura Municipal	700.000,00
Contribuição Alíquota Suplementar - Fundo Municipal de Saúde	2.500.000,00
Contribuição Alíquota Suplementar - Fundo Municipal de Assistência Social	14.000,00
Contribuição Alíquota Suplementar - Câmara Municipal	137.000,00
Contribuição Alíquota Suplementar - Educação	7.300.000,00
Contribuição Patronal - Multas e Juros	6.000,00
Contribuição Patronal - Multas e Juros	6.000,00
CPSS - Parcelamentos	850.000,00
CPSS - Parcelamentos	850.000,00
CPSS - Parcelamentos	800.000,00
Contribuição de Parcelamentos de Débitos	800.000,00
CPSS - Parcelamentos - Multas e Juros	50.000,00
Contribuição de Parcelamentos de Débitos - Multas e Juros	50.000,00
<b>TOTAL GERAL</b>	<b>18.996.000,00</b>

186.941.000,00

### Resumo

Impostos, Taxas e Contribuições de Melhorias	6.557.300,00
Contribuições	5.903.300,00
Receita Patrimonial	1.257.000,00
Receita de Serviços	45.000,00
Transferências Correntes	137.627.000,00
Outras Receitas Correntes	746.000,00
<b>Total das Receitas Correntes</b>	<b>152.215.000,00</b>
Ativação de Bens	250.000,00



# MUNICÍPIO DE BOM CONSELHO

RUA VITAL DE MOURA, 40 - CENTRO - 55.700-000 - Bom Conselho/PE

CNPJ: 13.285.551/0001-08

Inscrição: 174-400-133

Página: 11/11

## Anexo 2 da Lei Nº 4.320/64 - Receitas Segundo as Categorias Econômicas

### RECEITAS

Valores em R\$ - Período: Orçamento/2024

Transferências de Capital	15.500,000,00
<b>Total das Receitas de Capital</b>	<b>15.500,000,00</b>
Contribuições - Intra-Orçamentárias	18.996,000,00
<b>Total das Receitas Correntes Intra-Orçamentárias</b>	<b>18.996,000,00</b>
<b>Total das Receitas de Capital Intra-Orçamentárias</b>	<b>18.996,000,00</b>
Recursos Arrecadados em Exercícios Anteriores	
<b>TOTAL GERAL</b>	<b>186.961,000,00</b>

EXERCÍCIO: 2024. FUNÇÃO: Prefeitura Municipal de Bom Conselho, Fundo Municipal de Assistência Social de Bom Conselho, Fundo Municipal de Saúde de Bom Conselho, Fundo Municipal de Defesa do Meio Ambiente de Bom Conselho, Fundo Municipal de Educação de Bom Conselho, Fundo de

# MUNICÍPIO DE BOM CONSELHO

MUNICÍPIO DE BOM CONSELHO - RUA CRISTÓVÃO - 55.536-000 - BOM CONSELHO - MS  
 CNPJ: 11.965.949/0001-08

Unidade: Unidade  
 Câmara de Administração  
 0022.782.3.270  
 Página: 1 / 27

## ANEXO 2 da Lei Nº 4.320/64 - Despesas Segundo as Categorias Econômicas

DESPESAS		Valores em R\$ - Período: Orçamento/2024		
Código	Especificação	Desdobramento	Fonte	Categoria econômica
<b>Unidade Gestora: 1 - Prefeitura Municipal de Bom Conselho</b>				
<b>Unidade Orçamentária: 1.003 - DIRETORIA DE CULTURA</b>				
<b>DESPESAS</b>				
Código	Especificação	Desdobramento	Fonte	Categoria econômica
3	Despesas Correntes			300.000,00
3.2	Outras Despesas Correntes		300.000,00	
3.2.90	Aplicações Diretas	300.000,00		
3.2.90.31	Prestações Culturais, Artísticas, Desportivas e Outras	60.000,00		
3.2.90.35	Serviços de Consultoria	40.000,00		
3.2.90.36	Outros Serviços de Terceiros - Pessoa Física	95.000,00		
3.2.90.39	Outros Serviços de Terceiros - Pessoa Jurídica	105.000,00		
<b>Total da Unidade Orçamentária:</b>			<b>300.000,00</b>	
<b>Unidade Orçamentária: 1.001 - GABINETE DO SECRETÁRIO</b>				
Código	Especificação	Desdobramento	Fonte	Categoria econômica
2	Despesas Correntes			6.552.000,00
2.1	Pessoal e Encargos Sociais		1.546.000,00	
2.1.90	Aplicações Diretas			
2.1.90.04	Contratação por Tempo Determinado	1.216.000,00		
2.1.90.11	Vencimentos e Vantagens Fixas - Pessoal Civil	260.000,00		
2.1.90.13	Obrigações Patronais	650.000,00		
2.1.90.94	Indenizações e Restituições Trabalhistas	100.000,00		
2.1.90.96	Resarcimento de Despesas de Pessoal Requisitado	5.000,00		
2.1.91	Aplicação Direta Decorrente de Operação entre Órgãos, Fundos e Entidades Integrantes dos Orçamentos Fiscal e da Seguridade Social	1.000,00		
2.1.91.13	Obrigações Patronais	300.000,00		
2.3	Outras Despesas Correntes		5.006.000,00	
2.3.80	Aplicações Diretas			
2.3.80.08	Outros Benefícios Assistenciais do servidor e do militar	4.000,00		
2.3.80.14	Diárias - Civil	20.000,00		
2.3.80.30	Materiais de Consumo	2.000.000,00		
2.3.80.34	Outras Despesas de Pessoal decorrentes de Contratos de Terceirização	4.000,00		
2.3.80.36	Serviços de Consultoria	4.000,00		
2.3.80.38	Outros Serviços de Terceiros - Pessoa Física	270.000,00		
2.3.80.37	Locação de Móveis-Obrs	5.000,00		
2.3.80.39	Outros Serviços de Terceiros - Pessoa Jurídica	1.600.000,00		
2.3.80.40	Serviço de Tecnologia da Informação e Comunicação - Pessoa Jurídica	25.000,00		
2.3.80.47	Obrigações Trabalhistas e Contribuições	4.000,00		
2.3.80.92	Despesas de Exercícios Anteriores	70.000,00		
4	Despesas de Capital			
4.4	Investimentos		279.000,00	
4.4.90	Aplicações Diretas	279.000,00		
4.4.90.11	Obras e Instalações	250.000,00		
4.4.90.32	Equipamentos e Material Permanente	29.000,00		

**Anexo 2 da Lei Nº 4.320/64 - Despesas Segundo as Categorias Econômicas**

Valores em R\$ - Período: Exercício/2024  
 Total da Unidade Orçamentária: 5.851.000,00

Código	Especificação	Desdobramento	Fonte	Categoria econômica
3	Despesas Correntes		3.551.000,00	3.551.000,00
3-3	Outras Despesas Correntes			
3-3-90	Aplicações Diretas			
3-3-90-30	Material de Consumo			
3-3-90-34	Outras Despesas de Pessoal decorrentes de Contratos de Terceirização			
3-3-90-36	Outros Serviços de Terceiros - Pessoa Física			
3-3-90-37	Locação de Mão-de-Obra			
3-3-90-39	Outros Serviços de Terceiros - Pessoa Jurídica			
3-3-90-47	Obrigações Tributárias e Contributivas			
4	Despesas de Capital			
4-4	Investimentos		236.000,00	236.000,00
4-4-90	Aplicações Diretas			
4-4-90-51	Obras e Instalações			
4-4-90-52	Equipamentos e Mobiliário Permanente			
4-4-90-53	Aquisição de Imóveis			

Total da Unidade Orçamentária: 3.807.000,00

Código	Especificação	Desdobramento	Fonte	Categoria econômica
3	Despesas Correntes			
3-3	Outras Despesas Correntes		79.000,00	79.000,00
3-3-90	Aplicações Diretas			
3-3-90-36	Material de Consumo			
3-3-90-32	Material Bem do Serviço para Distribuição Gratuita			
3-3-90-35	Serviços de Consultoria			
3-3-90-36	Outros Serviços de Terceiros - Pessoa Física			
3-3-90-38	Outros Serviços de Terceiros - Pessoa Jurídica			
3-3-90-47	Obrigações Tributárias e Contributivas			
4	Despesas de Capital			
4-4	Investimentos		2.510.000,00	2.510.000,00
4-4-90	Aplicações Diretas			
4-4-90-51	Obras e Instalações			
4-4-90-52	Equipamentos e Material Permanente			
4-4-90-61	Aquisição de Imóveis			

Total da Unidade Orçamentária: 2.589.000,00

Código	Especificação	Desdobramento	Fonte	Categoria econômica
3	Despesas Correntes			
3-3	Outras Despesas Correntes		488.000,00	488.000,00
3-3-90	Aplicações Diretas			
3-3-90-30	Material de Consumo		50.000,00	

**Anexo 2 da Lei Nº 4.320/64 - Despesas Segundo as Categorias Econômicas**

**Valores em R\$ - Período: Orçamento 2024**

Código	Descrição	Valor
3.3.90.26	Outros Serviços de Terceiros - Pessoa Física	34.000,00
3.3.90.29	Outros Serviços de Terceiros - Pessoa Jurídica	402.000,00
3.3.90.47	Obrigações Tributárias e Contribuintes	6.000,00
4	Despesas de Capital	1.510.000,00
4.4	Investimentos	1.510.000,00
4.4.90	Aplicações Diretas	1.510.000,00
4.4.90.51	Obras e Instalações	1.510.000,00

**Unidade Orçamentária: 12005 - DIRETORIAS DE SANEAMENTO BÁSICO E ILUMINAÇÃO PÚBLICA**

Código	Especificação	Fonte	Categoria econômica
3	Despesas Correntes		719.000,00
3.3	Outras Despesas Correntes		719.000,00
3.3.90	Aplicações Diretas		70.000,00
3.3.90.30	Material de Consumo		28.000,00
3.3.90.36	Outros Serviços de Terceiros - Pessoa Física		6.000,00
3.3.90.39	Outros Serviços de Terceiros - Pessoa Jurídica		1.000,00
3.3.90.40	Serviços de Tecnologia da Informação e Comunicação - Pessoa Jurídica		5.000,00
3.3.90.47	Obrigações Tributárias e Contribuintes		5.000,00
4	Despesas de Capital		885.000,00
4.4	Investimentos		885.000,00
4.4.90	Aplicações Diretas		885.000,00
4.4.90.51	Obras e Instalações		5.000,00
4.4.90.52	Equipamentos e Materiais - Perpetuos		880.000,00

**Unidade Orçamentária: 13001 - GABINETE DO SECRETÁRIO**

Código	Especificação	Fonte	Categoria econômica
3	Despesas Correntes		1.560.000,00
3.1	Pessoal e Encargos Sociais		1.440.000,00
3.1.90	Aplicações Diretas		650.000,00
3.1.90.04	Contribuição por Tempo Determinado		600.000,00
3.1.90.11	Vencimentos e Vantagens Fixas - Pessoal Civil		185.000,00
3.1.90.12	Obrigações Patronais		4.000,00
3.1.90.34	Indenizações e Restituições Trabalhistas		1.000,00
3.1.90.96	Resarcimentos de Despesas de Pessoal Requisitado		120.000,00
3.1.91	Aplicação Direta Decorrente de Operação entre Órgãos, Fundos e Entidades Intermunicipais dos Orçamentos Fiscais e da Seguridade Social		120.000,00
3.1.91.13	Obrigações Patronais		3.218.000,00
3.3	Outras Despesas Correntes		4.000,00
3.3.90	Aplicações Diretas		4.000,00
3.3.90.08	Outros Benefícios Assistenciais ao servidor e do militar		4.000,00
3.3.90.14	Diárias - Civil		1.650.000,00
3.3.90.30	Material de Consumo		4.000,00
3.3.90.33	Passagens e Despesas com Locomoção		5.000,00
3.3.90.34	Outras Despesas de Pessoal decorrentes de Contratos de Terceirização		5.000,00

**Anexo 2 da Lei Nº 4.320/64 - Despesas Segundo as Categorias Econômicas**

Valores em R\$ - Período: Orçamento/2024

3.3.90.36	Outros Serviços de Terceiros - Pessoa Física	220.000,00
3.3.90.37	Locação de Mão-de-Obra	5.000,00
3.3.90.39	Outros Serviços de Terceiros - Pessoa Jurídica	1.300.000,00
3.3.90.40	Serviços de Tecnologia da Informação e Comunicação - Pessoa Jurídica	6.000,00
3.3.90.47	Obrigações Tributárias e Contributivas	15.000,00
3.3.90.52	Despesas de Exercícios Anteriores	5.000,00
4	Despesas de Capital	
4.4	Investimentos	
4.4.90	Aplicações Diretas	35.000,00
4.4.90.52	Equipamentos e Material Permanente	35.000,00

**Total da Unidade Orçamentária: 4.813.000,00**

**Unidade Orçamentária: 13002 - DIRETORIAS DE APOIO AS CADEIAS PRODUTIVAS E DO MATADOURO PÚBLICO**

Código	Especificação	Fonte	Categoria Econômica
3	Despesas Correntes		
3.3	Outras Despesas Correntes	1.602.000,00	
3.3.90	Aplicações Diretas		
3.3.90.30	Material de Consumo	1.602.000,00	
3.3.90.31	Premiações Culturais, Artísticas, Científicas, Desportivas e Outras	7.000,00	
3.3.90.32	Material, Bem ou Serviço para Distribuição Gratuita	7.000,00	
3.3.90.35	Serviços de Consultoria	12.000,00	
3.3.90.36	Outros Serviços de Terceiros - Pessoa Física	8.000,00	
3.3.90.39	Outros Serviços de Terceiros - Pessoa Jurídica	23.000,00	
3.3.90.40	Serviços de Tecnologia da Informação e Comunicação - Pessoa Jurídica	1.532.000,00	
3.3.90.47	Obrigações Tributárias e Contributivas	2.000,00	
4	Despesas de Capital	10.000,00	
4.4	Investimentos		
4.4.90	Aplicações Diretas	4.000,00	
4.4.90.52	Equipamentos e Material Permanente	4.000,00	

**Total da Unidade Orçamentária: 1.606.000,00**

**Unidade Orçamentária: 13003 - DIRETORIAS DE ADMINISTRAÇÃO RURAL E FISCALIZAÇÃO**

Código	Especificação	Fonte	Categoria Econômica
3	Despesas Correntes		
3.3	Outras Despesas Correntes	127.000,00	
3.3.90	Aplicações Diretas		
3.3.90.32	Material, Bem ou Serviço para Distribuição Gratuita	127.000,00	
3.3.90.36	Outros Serviços de Terceiros - Pessoa Física	6.000,00	
3.3.90.39	Outros Serviços de Terceiros - Pessoa Jurídica	23.000,00	
3.3.90.47	Obrigações Tributárias e Contributivas	90.000,00	
4	Despesas de Capital	6.000,00	
4.4	Investimentos		
4.4.90	Aplicações Diretas	987.000,00	
4.4.90.52	Obras e Instalações	987.000,00	
4.4.90.52	Equipamentos e Material Permanente	33.000,00	

**Total da Unidade Orçamentária: 987.000,00**

# MUNICÍPIO DE BOM CONSELHO

RUA VILA DE SERRA, 41 - CENTRO - 61.300-000 - Bom Conselho - PE  
 CNPJ: 13.165.050/0001-08

Unidade Orçamentária: 104.302.615

Unidade Orçamentária: 104.302.615

Unidade Orçamentária: 104.302.615

Unidade Orçamentária: 104.302.615

Unidade Orçamentária: 104.302.615

Unidade Orçamentária: 104.302.615

Unidade Orçamentária: 104.302.615

Unidade Orçamentária: 104.302.615

Unidade Orçamentária: 104.302.615

Unidade Orçamentária: 104.302.615

Unidade Orçamentária: 104.302.615

Unidade Orçamentária: 104.302.615

Unidade Orçamentária: 104.302.615

## Anexo 2 da Lei Nº 4.320/64 - Despesas Segundo as Categorias Econômicas

Valores em R\$ - Período: Orçamento/2024  
 Total da Unidade Orçamentária: 1.034.000,00

Unidade Orçamentária: 104.302.615

Unidade Orçamentária: 104.302.615

Unidade Orçamentária: 104.302.615

Unidade Orçamentária: 104.302.615

Unidade Orçamentária: 104.302.615

Unidade Orçamentária: 104.302.615

Unidade Orçamentária: 104.302.615

Unidade Orçamentária: 104.302.615

Unidade Orçamentária: 104.302.615

Unidade Orçamentária: 104.302.615

Unidade Orçamentária: 104.302.615

Unidade Orçamentária: 104.302.615

Unidade Orçamentária: 104.302.615

Unidade Orçamentária: 104.302.615

Unidade Orçamentária: 104.302.615

Unidade Orçamentária: 104.302.615

Unidade Orçamentária: 104.302.615

Unidade Orçamentária: 104.302.615

Unidade Orçamentária: 104.302.615

Unidade Orçamentária: 104.302.615

Unidade Orçamentária: 104.302.615

Unidade Orçamentária: 104.302.615

Unidade Orçamentária: 104.302.615

Unidade Orçamentária: 104.302.615

Unidade Orçamentária: 104.302.615

Unidade Orçamentária: 104.302.615

Unidade Orçamentária: 104.302.615

Unidade Orçamentária: 104.302.615

Unidade Orçamentária: 104.302.615

Unidade Orçamentária: 104.302.615

Unidade Orçamentária: 104.302.615

Unidade Orçamentária: 104.302.615

Unidade Orçamentária: 104.302.615

Unidade Orçamentária: 104.302.615

Unidade Orçamentária: 104.302.615

Unidade Orçamentária: 104.302.615

Unidade Orçamentária: 104.302.615

Unidade Orçamentária: 104.302.615

Unidade Orçamentária: 104.302.615

Unidade Orçamentária: 104.302.615

Unidade Orçamentária: 104.302.615



**Anexo 2 da Lei Nº 4.320/64 - Despesas Segundo as Categorias Econômicas**

DESPESAS		Valores em R\$ - Período: Orçamento/2024
3.3.90.32	Despesas de Exercícios Anteriores	5.000,00
3.3.90.43	Indenizações e Restituições	2.000,00
3.3.90.44	Indenizações e Restituições Trabalhistas	1.000,00
4	Despesas de Capital	
4.4	Investimentos	70.000,00
4.4.90	Aplicações Diretas	
4.4.90.41	Obras e Instalações	70.000,00
4.4.90.42	Equipamentos e Material Permanente	30.000,00
4.4.90.43	Aquisição de Imóveis	30.000,00
4.4.90.46	Amortização da Dívida	10.000,00
4.4.90	Aplicações Diretas	7.000,00
4.4.90.71	Principais da Dívida Contratada Resgatada	7.000,00
<b>Total da Unidade Orçamentária</b>		<b>170.000,00</b>

Classificação	Descrição	Fonte	Categoria Econômica
<b>Unidade Orçamentária: 14007 - (0008)AM - CONSÓRCIO - PROGRAMA</b>			
3	Despesa Corrente		
3.1	Pessoal e Encargos Sociais		
3.1.90	Aplicações Diretas		
3.1.90.04	Contratação por Tempo Determinado	125.100,00	
3.1.90.11	Vencimentos e Vantagens Fixas - Pessoal Civil	16.000,00	
3.1.90.13	Obrigações Patronais	72.000,00	
3.1.90.16	Outras Despesas Variáveis - Pessoal Civil	23.000,00	
3.1.90.92	Despesas de Exercícios Anteriores	5.000,00	
3.1.90.93	Indenizações e Restituições	2.500,00	
3.1.90.94	Indenizações e Restituições Trabalhistas	1.000,00	
3.1.90.96	Resarcimento de Danos de Pessoal Responsável	3.000,00	
3.1.91	Aplicação Direta Decorrente de Operação entre Órgãos, Fundos e Entidades Integrantes dos Órgãos	1.500,00	
3.1.91.13	Fiscal e da Seguridade Social	500,00	
3.3	Obrigações Patronais		
3.3.90	Outras Despesas Correntes	640.300,00	
3.3.90.14	Diárias - Civil	34.000,00	
3.3.90.30	Material de Consumo	135.000,00	
3.3.90.31	Premiações Culturais, Artísticas, Científicas, Desportivas e Outras	1.000,00	
3.3.90.32	Material, Bem ou Serviço para Distribuição Gratuita	3.500,00	
3.3.90.33	Passagens e Despesas com Locomoção	9.000,00	
3.3.90.35	Serviços de Consultoria	76.000,00	
3.3.90.36	Outros Serviços de Terceiros - Pessoa Física	67.000,00	
3.3.90.39	Outros Serviços de Terceiros - Pessoa Jurídica	305.500,00	
3.3.90.41	Contribuições	5.500,00	
3.3.90.45	Subvenções Econômicas	9.000,00	
3.3.90.46	Auxílio-Alimentação	4.000,00	
3.3.90.47	Obrigações Tributárias e Contributivas	3.000,00	
3.3.90.48	Outros Auxílios Financeiros e Subsídios	1.500,00	

**ANEXO 2 da Lei Nº 4.320/64 - Despesas Segundo as Categorias Econômicas**

**DESPESAS**

Valores em R\$ - Período: Orçamento/2024

3.3.90.41	Sentenças Judiciais	3.000,00		
3.3.90.52	Despesas de Exercícios Anteriores	1.500,00		
3.3.90.93	Indenizações e Restituições	1.000,00		
4	Despesas de Capital		186.000,00	186.000,00
4.4	Investimentos			
4.4.90	Aplicações Financeiras	186.000,00		
4.4.90.11	Obras e Instalações	66.000,00		
4.4.90.42	Equipamentos e Material Permanente	85.000,00		
4.4.90.51	Aquisição de Imóveis	35.000,00		

**Total da Unidade Orçamentária: 857.400,00**

**Unidade Orçamentária: 15001 - GABINETE DO SECRETÁRIO**

Código	Especificação	Desdobramento	Fonte	Categoria Econômica
3	Despesas Correntes		48.000,00	122.000,00
3.1	Pessoal e Encargos Sociais			
3.1.90	Aplicações Diretas	35.000,00		
3.1.90.14	Contribuição por Tempo Determinado	30.000,00		
3.1.90.11	Venimentos e Vantagens Fixas - Pessoal Civil	15.000,00		
3.1.90.13	Contribuições Patronais	9.000,00		
3.1.90.84	Tribunizações e Restituições Trabalhistas	1.000,00		
3.1.90.96	Ressarcimento de Despesas de Pessoal Remunerado	1.000,00		
3.1.91	Ação Direta Decorrente de Operação entre Órgãos, Fundos e Entidades integrantes das Estruturas Fidejussórias e de Seguridade Social	9.000,00		
3.1.91.13	Contribuições Patronais	8.000,00		
3.3	Outras Despesas Correntes	79.000,00	79.000,00	
3.3.90	Aplicações Diretas	1.000,00		
3.3.90.08	Outros Benefícios Assistenciais do servidor e do militar	17.000,00		
3.3.90.14	Dívidas - Civil	5.000,00		
3.3.90.30	Material de Consumo	21.000,00		
3.3.90.36	Outros Serviços de Terceiros - Pessoa Física	29.000,00		
3.3.90.38	Outros Serviços de Terceiros - Pessoa Jurídica	3.000,00		
3.3.90.47	Obrigações Tributárias e Contributivas			

**Total da Unidade Orçamentária: 122.000,00**

**Unidade Orçamentária: 15002 - DIRETORIA DE CULTURA**

Código	Especificação	Desdobramento	Fonte	Categoria Econômica
3	Despesas Correntes			1.097.000,00
3.3	Outras Despesas Correntes			
3.3.90	Aplicações Diretas	1.097.000,00	1.097.000,00	
3.3.90.30	Material de Consumo	53.000,00		
3.3.90.35	Serviços de Consultoria	4.000,00		
3.3.90.36	Outros Serviços de Terceiros - Pessoa Física	127.000,00		
3.3.90.39	Outros Serviços de Terceiros - Pessoa Jurídica	906.000,00		
3.3.90.47	Obrigações Tributárias e Contributivas	7.000,00		
4	Despesas de Capital			4.000,00
4.4	Investimentos			

4.000,00

# MUNICÍPIO DE BOM CONSELHO

RUA VITORIA DE BRAGA, 43 - CENTRO - BOM CONSELHO - MATO GROSSO DO SUL  
 CEP: 78.500-000

Página 8 / 27

Chave de Autenticação  
180-782377

Unidade: Unidade

## Anexo 2 da Lei Nº 4.320/64 - Despesas Segundo as Categorias Econômicas

DESPESAS

Valores em R\$ - Período: Orçamento/2024

4.1.90	Aplicações Diretas	4.000,00		
4.1.90.52	Equipamentos e Material Permanente	4.000,00		
<b>Total da Unidade Orçamentária:</b>		<b>1.101.000,00</b>		

### Unidade Orçamentária: 15003 - DIRETORIAS DE ESPORTES, LAZER, JUVENTUDE E TURISMO

Código	Especificação	Desdobramento	Fonte	Categoria econômica
3	Despesas Correntes			517.000,00
3.1	Pessoal e Encargos Sociais		15.000,00	
3.1.50	Aplicações Diretas	14.000,00		
3.1.50.04	Contribuição por Tempo Determinado	2.000,00		
3.1.50.11	Verbas e Vencimentos Fixos - Pessoal Civil	9.000,00		
3.1.50.13	Obrigações Patronais	1.000,00		
3.1.50.14	Jrntizações e Restituições Trabalhistas	1.000,00		
3.1.50.30	Resarcimento de Danos de Pessoal Requisitado	1.000,00		
3.1.91	Aplicação Direta Decorrente de Operação entre Órgãos, Fundos e Entidades Integrantes das Cramentas	1.000,00		
3.1.91.13	Fisca e da Seguridade Social			
3.1.91.13	Obrigações Patronais	1.000,00		
3.3	Outras Despesas Correntes			
3.3.50	Aplicações Diretas	502.000,00	502.000,00	
3.3.50.30	Material de Consumo	182.000,00		
3.3.50.32	Material, Item ou Serviço para Distribuição Gratuita	5.000,00		
3.3.50.33	Passagens e Despesas com Locomoção	5.000,00		
3.3.50.36	Outros Serviços de Terceiros - Pessoa Física	102.000,00		
3.3.50.39	Outros Serviços de Terceiros - Pessoa Jurídica	201.000,00		
3.3.90.47	Obrigações Tributárias e Contributivas	7.000,00		
<b>Total da Unidade Orçamentária:</b>		<b>517.000,00</b>		

### Unidade Orçamentária: 15001 - AUTARQUIA MUNICIPAL DE SEGURANÇA, TRANSPORTE E TRÁNSITO DE BOM CONSELHO

Código	Especificação	Desdobramento	Fonte	Categoria econômica
3	Despesas Correntes			366.000,00
3.1	Pessoal e Encargos Sociais		304.000,00	
3.1.50	Aplicações Diretas	164.000,00		
3.1.50.04	Contribuição por Tempo Determinado	40.000,00		
3.1.50.11	Vencimentos e Vantagens Fixas - Pessoal Civil	100.000,00		
3.1.50.13	Obrigações Patronais	21.000,00		
3.1.50.16	Outras Despesas Variáveis - Pessoal Civil	7.000,00		
3.1.50.92	Despesas de Exercícios Anteriores	1.000,00		
3.1.90.96	Resarcimento de Despesas de Pessoal Requisitado	1.000,00		
3.1.91	Aplicação Direta Decorrente de Operação entre Órgãos, Fundos e Entidades Integrantes das Organizações	40.000,00		
3.1.91.13	Fiscal e da Seguridade Social			
3.1.91.13	Obrigações Patronais	40.000,00		
3.3	Outras Despesas Correntes			
3.3.50	Aplicações Diretas	162.000,00		
3.3.50.08	Outros Benefícios Assistenciais do servidor e do militar	2.000,00		
3.3.50.14	Diárias - CN	3.000,00		
3.3.50.30	Material de Consumo	51.000,00		
<b>Total da Unidade Orçamentária:</b>		<b>366.000,00</b>		



# MUNICÍPIO DE BOM CONSELHO

RUA VICEL DE MOURA, 41 - CENTRO - 55.330-000 - Bom Conselho - PE  
CNPJ: 11.265.261/2001-01

Unidade: Anexo 2  
Classe de Autuação: 1.004.003.030  
Página: 97/125

## Anexo 2 da Lei Nº 4.320/64 - Despesas Segundo as Categorias Econômicas

Valores em R\$ - Período: Orçamento/2024

Código	Descrição	Valor
3.3.90.33	Passagens e Despesas com Locomoção	5.000,00
3.3.90.34	Outras Despesas de Pessoal decorrentes de Contratos de Terceirização	1.000,00
3.3.90.35	Serviços de Cont. Financ	8.000,00
3.3.90.36	Outros Serviços de Terceiros - Pessoa Física	42.000,00
3.3.90.37	Locação de Imóveis-Ofim	1.000,00
3.3.90.38	Outros Serviços de Terceiros - Pessoa Jurídica	46.000,00
3.3.90.47	Obrigações Tributárias e Contribuições	2.000,00
3.3.90.92	Despesas de Exercícios Anteriores	1.000,00
4	Despesas de Capital	
4.4	Investimentos	56.000,00
4.4.90	Aquisições Diretas	
4.4.90.51	Obras e Instalações	15.000,00
4.4.90.52	Equipamentos e Material Permanente	38.500,00
4.4.90.61	Aquisição de Imóveis	5.500,00
<b>Total da Unidade Orçamentária:</b>		<b>422.000,00</b>

## Unidade Orçamentária: 2001 - GABINETE DO PREFEITO

Código	Especificação	Fonte	Categoria Econômica
3	Despesas Correntes		
3.1	Pessoal e Encargos Sociais		
3.1.90	Aplicações Diretas		
3.1.90.04	Contratação por Tempo Determinado	1.245.000,00	1.473.000,00
3.1.90.11	Vencimentos e Vantagens Fixas - Pessoal Civil		
3.1.90.13	Obrigações Patronais		
3.1.90.94	Instituições e Restituições Trabalhistas		
3.1.90.96	Resarcimento de Despesas de Pessoal Requisitado		
3.1.91	Aplicação Direta decorrente de Operação entre Órgãos, Fundos e Entidades Integrantes dos Órgãos Fiscal e da Seguridade Social		
3.1.91.13	Obrigações Patronais		
3.3	Outras Despesas Correntes		
3.3.90	Aplicações Diretas		
3.3.90.08	Outros Benefícios Assistenciais (o serviço e do militar Diárias - Civil	169.000,00	
3.3.90.14	Material de Consumo		
3.3.90.30	Passagens e Despesas com Locomoção		
3.3.90.33	Serviços de Computação		
3.3.90.35	Outros Serviços de Terceiros - Pessoa Física		
3.3.90.36	Outros Serviços de Terceiros - Pessoa Jurídica		
3.3.90.39	Serviços de Tecnologia da Informação e Comunicação - Pessoa Jurídica		
3.3.90.40	Obrigações Tributárias e Contribuivas		
3.3.90.47	Despesas de Exercícios Anteriores		
4	Despesas de Capital		
4.4	Investimentos		
4.4.90	Aplicações Diretas		
4.4.90.52	Equipamentos e Material Permanente	9.000,00	9.000,00

# MUNICÍPIO DE BOM CONSELHO

RUA VITAL DE MOURA 41 - CENTRO - 55.130-000 - Bom Conselho, PE  
 Av. Cônego  
 (81) 3351-8642/2011-04

Unidade: Prefeitura  
 Classe de Automação: 1.201.992.927  
 Página: 13 / 17

## Anexo 2 da Lei Nº 4.320/64 - Despesas Segundo as Categorias Econômicas

Valores em R\$ - Período: Orçamento / 2024  
 Total da Unidade Orçamentária: 3.492.000,00

### DESPESAS

#### Unidade Orçamentária: 2002 - DEPARTAMENTO DA GUARDA MUNICIPAL

Código	Especificação	Desdobraimento	Ponto	Categoria econômica
3	Despesas Correntes			44.100,00
3.1	Pessoal e Encargos Sociais			
3.1.90	Aplicações Diretas	12.000,00	27.000,00	
3.1.90.04	Contribuição por Tempo Determinado	2.000,00		
3.1.90.11	Venimentos e Vantagens Fixas - Pessoal Civil	5.000,00		
3.1.90.13	Obrigações Patronais	3.000,00		
3.1.90.94	Indenizações e Restituições Trabalhistas	1.900,00		
3.1.90.96	Resarcimento de Despesas de Pessoal Requisitado	1.300,00		
3.1.91	Aplicação Direta Decorrente de Operação entre Órgãos, Fundos e Entidades Integrantes dos Orçamentos Fiscal e da Seguridade Social	5.000,00		
3.1.91.13	Obrigações Patronais	5.000,00		
3.2	Outras Despesas Correntes			
3.3.90	Aplicações Diretas	27.000,00	27.000,00	
3.3.90.08	Outros Benefícios Assistenciais de servidor e do militar	1.000,00		
3.3.90.14	Dialetas - Civil	4.000,00		
3.3.90.30	Materiais de Consumo	4.000,00		
3.3.90.36	Outros Serviços de Terceiros - Pessoa Física	3.000,00		
3.3.90.39	Outros Serviços de Terceiros - Pessoa Jurídica	10.000,00		
3.3.90.40	Serviços de Tecnologia da Informação e Comunicação - Pessoa Jurídica	4.000,00		
3.3.90.47	Obrigações Trabalhistas e Contribuições	1.000,00		
4	Despesas de Capital			8.000,00
4.1	Investimentos	8.000,00	8.000,00	
4.4.90	Aplicações Diretas	8.000,00		
4.4.90.52	Equipamentos e Material Permanente	8.000,00		
Total da Unidade Orçamentária:				52.000,00

#### Unidade Orçamentária: 3001 - GABINETE DA PROCURADORIA GERAL

Código	Especificação	Desdobraimento	Fonte	Categoria econômica
3	Despesas Correntes			363.000,00
3.1	Pessoal e Encargos Sociais			
3.1.90	Aplicações Diretas	323.000,00	344.000,00	
3.1.90.04	Contribuição por Tempo Determinado	6.000,00		
3.1.90.11	Venimentos e Vantagens Fixas - Pessoal Civil	264.000,00		
3.1.90.13	Obrigações Patronais	52.000,00		
3.1.90.96	Resarcimento de Despesas de Pessoal Requisitado	1.000,00		
3.1.91	Aplicação Direta Decorrente de Operação entre Órgãos, Fundos e Entidades Integrantes dos Orçamentos Fiscal e da Seguridade Social	21.000,00		
3.1.91.13	Obrigações Patronais	21.000,00		
3.3	Outras Despesas Correntes			19.000,00
3.3.90	Aplicações Diretas	19.000,00		
3.3.90.08	Outros Benefícios Assistenciais de servidor e do militar	2.000,00		
3.3.90.14	Dialetas - Civil	4.000,00		



# MUNICÍPIO DE BOM CONSELHO

RUA LOCAL DE RECURSOS, 41 - CENTRO - 55.130.020 - Bom Conselho/PE  
CNPJ: 07.285.540/0001-08

Órgão: 0001 - Gabinete do Secretário  
Conta de Autuação: 0019 2023 270  
Página: 11/27

## Anexo 2 da Lei Nº 4.320/64 - Despesas Segundas às Categorias Econômicas

DESPESAS - Valores em R\$ - Período: Orçamento/2024

3.3.90.30	Matéria de Consumo	3.900,00	
3.3.90.35	Serviço de Consultoria	3.300,00	
3.3.90.36	Outros Serviços de Terceiros - Pessoa Física	3.000,00	
3.3.90.39	Outros Serviços de Terceiros - Pessoa Jurídica	2.500,00	
3.2.90.40	Serviços de Tecnologia da Informação e Comunicação - Pessoa Jurídica	500,00	
3.2.90.47	Obrigações Tributárias e Contribuições	1.000,00	
4	Despesas de Capital		4.300,00
4.4	Investimentos		
4.4.90	Aplicações Diretas	4.000,00	
4.4.90.52	Equipamentos e Material Permanente	4.000,00	
<b>Total da Unidade Orçamentária:</b>			<b>367.000,00</b>

### Unidade Orçamentária: 0001 - GABINETE DO SECRETÁRIO

Código	Especificação	Dotação	Fonte	Categoria econômica
3	Despesas Correntes			
3.1	Pessoal e Encargos Sociais		236.050,00	
3.1.90	Aplicações Diretas			
3.1.90.04	Contribuição por Tempo Determinado	209.050,00		
3.1.90.11	Vencimentos e Vantagens Fixas - Pessoal Civil	9.000,00		
3.1.90.13	Obrigações Patronais	180.050,00		
3.1.90.14	Indenizações e Restituições Trabalhistas	22.050,00		
3.1.90.94	Resarcimento de Despesas de Pessoal Requisitado	1.000,00		
3.1.90.95	Aplicação Direta Decorrente de Operação entre Órgãos, Funcionários, Familiares e Entidades Integrantes dos Organismos Fidejussivos	1.000,00		
3.1.91	Fiscal e da Seguridade Social	27.000,00		
3.1.91.13	Obrigações Patronais	27.000,00		
3.3	Outras Despesas Correntes		59.000,00	
3.3.90	Aplicações Diretas			
3.3.90.18	Outros Benefícios Assistenciais do servidor e do militar	59.000,00		
3.3.90.14	Dívidas - Civil	5.000,00		
3.3.90.30	Material de Consumo	10.000,00		
3.3.90.33	Passagens e Despesas com Locomoção	3.000,00		
3.3.90.36	Outros Serviços de Terceiros - Pessoa Física	10.000,00		
3.2.90.39	Outros Serviços de Terceiros - Pessoa Jurídica	10.000,00		
3.3.90.40	Serviços de Tecnologia da Informação e Comunicação - Pessoa Jurídica	10.000,00		
3.3.90.47	Obrigações Tributárias e Contribuições	5.000,00		
4	Despesas de Capital			
4.4	Investimentos		20.000,00	
4.4.90	Aplicações Diretas			
4.4.90.52	Equipamentos e Material Permanente	20.000,00		
<b>Total da Unidade Orçamentária:</b>			<b>315.050,00</b>	

### Unidade Orçamentária: 0001 - GABINETE DO SECRETÁRIO

Código	Especificação	Dotação	Fonte	Categoria econômica
3	Despesas Correntes			
3.1	Pessoal e Encargos Sociais		244.000,00	
3.1.90	Aplicações Diretas			
3.1.90	Contribuição por Tempo Determinado	209.050,00		
3.1.90	Vencimentos e Vantagens Fixas - Pessoal Civil	9.000,00		
3.1.90	Obrigações Patronais	180.050,00		
3.1.90	Indenizações e Restituições Trabalhistas	22.050,00		
3.1.90	Resarcimento de Despesas de Pessoal Requisitado	1.000,00		
3.1.90	Aplicação Direta Decorrente de Operação entre Órgãos, Funcionários, Familiares e Entidades Integrantes dos Organismos Fidejussivos	1.000,00		
3.1.90	Fiscal e da Seguridade Social	27.000,00		
3.1.90	Obrigações Patronais	27.000,00		
3.3	Outras Despesas Correntes		59.000,00	
3.3.90	Aplicações Diretas			
3.3.90	Outros Benefícios Assistenciais do servidor e do militar	59.000,00		
3.3.90	Dívidas - Civil	5.000,00		
3.3.90	Material de Consumo	10.000,00		
3.3.90	Passagens e Despesas com Locomoção	3.000,00		
3.3.90	Outros Serviços de Terceiros - Pessoa Física	10.000,00		
3.3.90	Outros Serviços de Terceiros - Pessoa Jurídica	10.000,00		
3.3.90	Serviços de Tecnologia da Informação e Comunicação - Pessoa Jurídica	10.000,00		
3.3.90	Obrigações Tributárias e Contribuições	5.000,00		
4	Despesas de Capital			
4.4	Investimentos		20.000,00	
4.4.90	Aplicações Diretas			
4.4.90	Equipamentos e Material Permanente	20.000,00		
<b>Total da Unidade Orçamentária:</b>			<b>315.050,00</b>	

# MUNICÍPIO DE BOM CONSELHO

RUA ADAIR DE MOURA, 9 - CENTRO - 01307-000 - Bom Conselho - SP  
 Fone: (11) 4614-0000 - Fax: (11) 4614-0001

Inscrição: 146.456-0  
 Cmara de Atribuição  
 0029-7822-70  
 Pginas  
 12 / 27

## Anexo 2 da Lei Nº 4.320/64 - Despesas Segundo as Categorias Econômicas

Valores em R\$ - Período: Orçamento/2024

DESPESAS			
3.1.90.14	Contribuição por Tempo Determinado	5.000,00	
3.1.90.11	Vencimentos e Vantagens Fixas - Pessoal Civil	600.000,00	
3.1.90.13	Obrigações Patronais	100.000,00	
3.1.90.15	Indenizações e Restituições Trabalhistas	1.000,00	
3.1.90.16	Resarcimento de Danos de Pessoa Física	1.000,00	
3.1.91	Aplicação Direta Decorrente de Operação entre Órgãos, Fundos e Entidades Integrantes dos Organismos Fiscais e da Seguridade Social	37.000,00	
3.1.91.13	Obrigações Patronais	37.000,00	55.000,00
3.3	Outras Despesas Correntes	55.000,00	
3.3.90	Aplicações Diretas	1.000,00	
3.3.90.15	Cursos Benefícios Assistenciais do servidor e do militar	20.000,00	
3.3.90.14	Diárias - Civil	15.000,00	
3.3.90.30	Material de Consumo	2.000,00	
3.3.90.33	Passagens e Despesas com Locomoção	3.000,00	
3.3.90.35	Serviços de Consultoria	6.000,00	
3.3.90.36	Outros Serviços de Terceiros - Pessoa Física	2.000,00	
3.3.90.39	Cursos Serviços de Terceiros - Pessoa Jurídica	2.000,00	
3.3.90.40	Serviços de Tecnologia da Informação e Comunicação - Pessoa Jurídica	2.000,00	
3.3.90.47	Obrigações Tributárias e Camélevas	1.000,00	
3.3.90.52	Despesas de Exercícios Anteriores	2.000,00	
4	Despesas de Capital		5.000,00
4.4	Investimentos		5.000,00
4.4.90	Aplicações Diretas		5.000,00
4.4.90.52	Edifícios, Móveis e Materiais Permanentes		5.000,00
<b>Total da Unidade Orçamentária:</b>		<b>804.000,00</b>	<b>804.000,00</b>
Unidade Orçamentária: 5002 - DIRETORIAS DE IMPRENSA, ASSESSORIAS TÉCNICAS, DE REPRESENTAÇÃO INSTITUCIONAL E DE COMUNICAÇÃO	Descrição	Ponto	Categoria econômica
3	Despesas Correntes		
3.1	Pessoal e Encargos Sociais		
3.1.90	Aplicações Diretas		
3.1.90.04	Contribuição por Tempo Determinado	16.000,00	
3.1.90.11	Vencimentos e Vantagens Fixas - Pessoal Civil		
3.1.90.13	Obrigações Patronais		
3.1.90.16	Outras Despesas Variáveis - Pessoal Civil		
3.1.90.92	Despesas de Exercícios Anteriores		
3.1.91	Aplicação Direta Decorrente de Operação entre Órgãos, Fundos e Entidades Integrantes dos Organismos Fiscais e da Seguridade Social		
3.1.91.13	Obrigações Patronais		
3.3	Outras Despesas Correntes		
3.3.90	Aplicações Diretas		
3.3.90.08	Outros Benefícios Assistenciais do servidor e do militar	62.000,00	
3.3.90.30	Material de Consumo		
3.3.90.35	Serviços de Consultoria		
3.3.90.36	Outros Serviços de Terceiros - Pessoa Física		

# MUNICÍPIO DE BOM CONSELHO

RUA VIDAL DE LINS, 43 - CENTRO - 28.004-000 - Bom Conselho PE  
 CEP: 55.105.000/0001-01

Nome do Projeto: \_\_\_\_\_

Código de Autenticação: \_\_\_\_\_

Página: 13 / 27

## Anexo 2 da Lei Nº 4.320/64 - Despesas Segundo as Categorias Econômicas

### DESPESAS

Valores em R\$ - Período: Orçamento/2019

Código	Descrição	Valor
3.3.90.19	Outros Serviços de Terceiros - Pessoa Jurídica	28.000,00
3.3.90.40	Serviços de Tecnologia da Informação e Comunicação - Pessoa Jurídica	4.000,00
3.3.90.47	Obrigações Tributárias e Contributivas	2.000,00
3.3.90.52	Despesas de Exercícios Anteriores	1.000,00
4	Despesas de Capital	5.000,00
4.1	Investimentos	5.000,00
4.4.90	Aplicações Diretas	5.000,00
4.4.90.52	Equipamentos e Materiais Permanentes	5.000,00
<b>Total da Unidade Orçamentária:</b>		<b>83.000,00</b>

### Unidade Orçamentária: 5001 - GABINETE DO SECRETÁRIO

Código	Especificação	Dedicação	Fonte	Categoria Econômica
3	Despesas Correntes			
3.1	Pessoal e Encargos Sociais		2.652.000,00	
3.1.71	Transferências a Consórcios Públicos mediante contrato de rateio	33.500,00		
3.1.71.70	Rateio pela Participação em Consórcio Público	33.500,00		
3.1.72	Execução Orçamentária Delegada a Consórcios Públicos	6.500,00		
3.1.72.11	Vendimentos e Vantagens Fiscais - Pessoal Civil	6.500,00		
3.1.90	Aplicações Diretas	2.002.000,00		
3.1.90.14	Contratação por Tempo Determinado	20.000,00		
3.1.90.11	Vendimentos a Variáveis Fixas - Pessoal Civil	1.751.000,00		
3.1.90.21	Obrigações Patronais	125.000,00		
3.1.90.92	Despesas de Exercícios Anteriores	6.000,00		
3.1.90.94	Indenizações e Restituições Trabalhistas	40.000,00		
3.1.90.56	Resarcimento de Despesas de Pessoal Recusado	10.000,00		
3.1.91	Aplicação Direta Decorrente de Operação entre Órgãos, Fundos e Entidades Integrantes dos Orçamentos Fiscal e da Seguridade Social	610.000,00		
3.1.91.13	Obrigações Patronais	600.000,00		
3.1.91.97	Ajuda para Cultura do Defeat Anual do RPPS	10.000,00		
3.3	Outras Despesas Correntes		2.369.500,00	
3.3.71	Transferências a Consórcios Públicos mediante contrato de rateio	66.500,00		
3.3.71.70	Rateio pela Participação em Consórcio Público	66.500,00		
3.3.72	Execução Orçamentária Delegada a Consórcios Públicos	130.000,00		
3.3.77.39	Outros Serviços de Terceiros - Pessoa Jurídica	130.000,00		
3.3.90	Aplicações Diretas	2.173.000,00		
3.3.90.08	Quota Benefícios Assessoriais do servidor e da militar	4.000,00		
3.3.90.14	Dívidas - Civil	40.000,00		
3.3.90.30	Auxílio ao Consumo	200.000,00		
3.3.90.33	Passagens e Despesas com Locomoção	5.000,00		
3.3.90.35	Serviços de Consultoria	100.000,00		
3.3.90.36	Outros Serviços de Terceiros - Pessoa Física	230.000,00		
3.3.90.39	Outros Serviços de Terceiros - Pessoa Jurídica	1.440.000,00		
3.3.90.40	Serviços de Tecnologia da Informação e Comunicação - Pessoa Jurídica	8.000,00		
3.3.90.41	Obrigações	8.000,00		
3.3.90.47	Obrigações Tributárias e Contributivas	70.000,00		



**MUNICÍPIO DE BOM CONSELHO**

RUA VILA DE MOURÕES, 43 - CENTRO - CEP: 55.325-000 - Bom Conselho/PE  
 CNPJ: 13.789.040/0001-38

Inscrição: Paraíba  
 Classe de Autuação: 1825-7021-270  
 Píndice: 14 / 27

**Anexo 2 da Lei Nº 4.320/64 - Despesas Segundo as Categorias Econômicas**

DESPESAS		Valores em R\$ - Período: Orçamento/2024
3.3.90.48	Outros Auxílios Financeiros a Pessoa Física	20.000,00
3.3.90.52	Despesas de Exercícios Anteriores	50.000,00
3.3.90.93	Indenizações e Restituições	8.000,00
4	Despesas de Capital	114.000,00
4.4	Investimentos	
4.4.71	Transferências e Consórcios Públicos mediante contrato de rateio	70.000,00
4.4.71.70	Ratão pela Participação em Consórcio Público	70.000,00
4.4.72	Execução Orçamentária Delegada a Consórcios Públicos	4.000,00
4.4.72.70	Ratão pela Participação em Consórcio Público	4.000,00
4.4.90	Aplicações Diretas	40.000,00
4.4.90.52	Equipamentos e Material Permanente	40.000,00
9	Reserva de Contingência	
9.9	A Definir	3.510.000,00
9.9.99	A Definir	
9.9.99.99	A Classificar	
<b>Total da Unidade Orçamentária:</b>		<b>8.645.500,00</b>

**Unidade Orçamentária: 5003 - DIRETORIA DE FOLHA DE PAGAMENTO E RECURSOS HUMANOS**

Código	Especificação	Desdobraimento	Fonte	Categoria econômica
9	Despesas Correntes			110.000,00
3.1	Pessoal e Encargos Sociais		17.000,00	
3.1.90	Aplicações Diretas			
3.1.90.34	Contribuição por Tempo Determinado	15.000,00		
3.1.90.11	Vencimentos e Vantagens Fixas - Pessoal Civil	5.000,00		
3.1.90.13	Obrigações Patronais	8.000,00		
3.1.91	Aplicação Direta Decorrente de Operação entre Órgãos, Fundos e Subsídios Integrantes das Organizações	2.000,00		
3.1.91.13	Fiscal da Seguridade Social	2.000,00		
3.3	Outras Despesas Correntes		93.000,00	
3.3.91	Aplicações Diretas			
3.3.90.08	Outros Benefícios Assistenciais do servidor e do militar	93.000,00		
3.3.90.30	Material de Consumo	1.000,00		
3.3.90.34	Outras Despesas de Pessoal decorrentes de Contratos de Terceirização	5.000,00		
3.3.90.36	Outros Serviços de Terceiros - Pessoa Física	4.000,00		
3.3.90.37	Locação de Mão-de-Obra	60.000,00		
3.3.90.39	Outros Serviços de Terceiros - Pessoa Jurídica	4.000,00		
3.3.90.40	Serviços de Tecnologia da Informação e Comunicação - Pessoa Jurídica	5.000,00		
3.3.90.47	Obrigações Tributárias e Contributivas	1.000,00		
3.3.90.48	Outros Auxílios Financeiros a Pessoas Físicas	4.000,00		
3.3.90.92	Despesas de Exercícios Anteriores	5.000,00		
<b>Total da Unidade Orçamentária:</b>				<b>110.000,00</b>

**Unidade Orçamentária: 5003 - DIRETORIAS DE LICITAÇÃO, COMPRAS, PATRIMÔNIO E ARQUITO**

Código	Especificação	Desdobraimento	Fonte	Categoria econômica
9	Despesas Correntes			13.000,00
3.3	Outras Despesas Correntes		13.000,00	



# MUNICÍPIO DE BOM CONSELHO

RUA VIDAL DE NEBRERDES, 15 - CENTRO - 55.330.000 - Bom Conselho/PE  
CNPJ: 11.255.554/0001-01

Unidade: 7001

Chave de Antecipação: 1807/2024/233

Página: 35/32

## Anexo 2 da Lei Nº 4.320/64 - Despesas Seguinte as Categorias Econômicas

Valores em R\$ - Período: Outubro/2024

### DESPESAS

3.3.90	Aplicações Diretas	13.000,00		
3.3.90.30	Material de Consumo	5.000,00		
3.3.90.36	Outros Serviços de Terceiros - Pessoa Física	7.000,00		
3.3.90.39	Outros Serviços de Terceiros - Pessoa Jurídica	1.000,00		
4	Despesas de Capital		14.000,00	14.000,00
4.4	Investimentos			
4.4.90	Aplicações Diretas	14.000,00		
4.4.90.52	Equipamentos e Material Permanente	14.000,00		

Total da Unidade Orçamentária: 37.000,00

### Unidade Orçamentária: 6004 - DIRETORIAS DE CONTROLE, ORÇAMENTO E REGISTRO DE PREÇOS

Código	Especificação	Desdobramento	Fonte	Categoria Econômica
3	Despesa Corrente			
3.3	Outras Despesas Correntes		16.000,00	16.000,00
3.3.90	Aplicações Diretas	16.000,00		
3.3.90.30	Material de Consumo	5.000,00		
3.3.90.36	Outros Serviços de Terceiros - Pessoa Física	5.000,00		
3.3.90.39	Outros Serviços de Terceiros - Pessoa Jurídica	5.000,00		

Total da Unidade Orçamentária: 16.000,00

### Unidade Orçamentária: 7001 - GABINETE DO SECRETÁRIO

Códigos	Especificação	Desdobramento	Fonte	Categoria Econômica
3	Despesas Correntes			
3.1	Pessoal e Encargos Sociais		567.000,00	2.569.000,00
3.1.90	Aplicações Diretas	547.000,00		
3.1.90.14	Contribuição por Tempo Determinado	5.000,00		
3.1.90.11	Vencimentos e Vantagens Fixas - Pessoal Civil	400.000,00		
3.1.90.13	Obrigações Patronais	49.000,00		
3.1.90.94	Indenizações e Restituições Trabalhistas	1.000,00		
3.1.90.96	Resarcimento de Despesas de Pessoal Removido	1.000,00		
3.1.91	Aplicação Direta Decorrente da Operação entre Órgãos, Fundos e Entidades Integrantes dos Organismos Fiscal e da Seguridade Social	120.000,00		
3.1.91.13	Obrigações Patronais	120.000,00		
3.3	Outras Despesas Correntes		2.002.000,00	
3.3.20	Transferências à União	50.000,00		
3.3.20.93	Indenizações e Restituições	50.000,00		
3.3.90	Aplicações Diretas	1.952.000,00		
3.3.90.04	Outros Benefícios Assistenciais do servidor e do militar	5.000,00		
3.3.90.14	Diárias - Civil	20.000,00		
3.3.90.30	Material de Consumo	5.000,00		
3.3.90.32	Passagens e Despesas com Locomoção	4.000,00		
3.3.90.35	Serviços de Consultoria	8.000,00		
3.3.90.36	Outros Serviços de Terceiros - Pessoa Física	8.000,00		
3.3.90.39	Outros Serviços de Terceiros - Pessoa Jurídica	32.000,00		
3.3.90.40	Serviços de Tecnologia da Informação e Comunicação - Pessoa Jurídica	5.000,00		
3.3.90.47	Obrigações Trabalhistas e Contributivas	1.762.000,00		

**Anexo 2 da Lei Nº 4.320/64 - Despesas Segundo as Categorias Econômicas**

DESPESAS		Valores em R\$ - Período: Orçamento/2024
3.3.90.82	Despesas de Exercícios Anteriores	20.000,00
3.3.90.93	Indenizações e Restituições	60.000,00
4	Despesas de Capital	10.000,00
4.4	Investimentos	
4.4.90	Aplicações Diretas	10.000,00
4.4.90.52	Equipamentos e Material Permanente	10.000,00

**Total da Unidade Orçamentária: 2.579.000,00**

Código	Descrição	Desdobramento	
		Fonte	Categoria Econômica
3	Despesas Correntes		1.125.000,00
3.1	Pessoal e Encargos Sociais		
3.1.90	Aplicações Diretas	70.000,00	70.000,00
3.1.90.94	Sentenças Judiciais	70.000,00	70.000,00
3.2	Juros e Encargos da Dívida		
3.2.90	Aplicações Diretas	855.000,00	855.000,00
3.2.90.11	Juros sobre a Dívida por Contrato	455.000,00	455.000,00
3.2.90.22	Outros Encargos sobre a Dívida por Contrato	400.000,00	400.000,00
3.3	Outras Despesas Correntes		
3.3.90	Aplicações Diretas	200.000,00	200.000,00
3.3.90.35	Serviços de Consultoria	100.000,00	100.000,00
3.3.90.91	Sentenças Judiciais	100.000,00	100.000,00
4	Despesas de Capital		
4.5	Amanização da Dívida		
4.5.90	Aplicações Diretas	1.772.000,00	1.772.000,00
4.5.90.71	Princípio da Dívida Contratual Resgatada	623.000,00	623.000,00
4.5.90.71	Aplicação Direta Decorrente de Operação entre Órgãos, Fundos e Entidades integrantes dos Organismos Fiscal e da Seguridade Social	623.000,00	623.000,00
4.5.91	Princípio da Dívida Contratual Resgatada	1.149.000,00	1.149.000,00

**Total da Unidade Orçamentária: 2.897.000,00**

Código	Descrição	Desdobramento	
		Fonte	Categoria Econômica
3	Despesas Correntes		52.000,00
3.1	Pessoal e Encargos Sociais		
3.1.90	Aplicações Diretas	24.000,00	24.000,00
3.1.90.04	Contribuição por Tempo Determinado	22.000,00	22.000,00
3.1.90.11	Vencimentos e Vantagens Fixas - Pessoal Civil	5.000,00	5.000,00
3.1.90.13	Obrigações Patronais	2.000,00	2.000,00
3.1.90.94	Indenizações e Restituições Trabalhistas	5.000,00	5.000,00
3.1.90.96	Resarcimento de Despesas de Pessoal Rescu s tudo	5.000,00	5.000,00
3.1.91	Aplicação Direta Decorrente de Operação entre Órgãos, Fundos e Entidades integrantes dos Organismos Fiscal e da Seguridade Social	2.000,00	2.000,00
3.1.91.13	Obrigações Patronais	2.000,00	2.000,00
3.3	Outras Despesas Correntes		
3.3.90	Aplicações Diretas	10.000,00	10.000,00

**Anexo 2 da Lei Nº 4.320/64 - Despesas Segundo as Categorias Econômicas**

**DESPESAS**

Valores em R\$ - Período: Orçamento 2024

3.3.90.08	Outros Benefícios Assistenciais do servidor e do militar	1.000,00			
3.3.90.14	Bônus - Civil	5.000,00			
3.3.90.30	Materia de Consumo	3.000,00			
3.3.90.36	Outros Serviços de Terceiros - Pessoa Física	2.000,00			
3.3.90.39	Outros Serviços de Terceiros - Pessoa Jurídica	5.000,00			
3.3.90.47	Obrigações Tributárias e Contributivas	1.000,00			
<b>Total da Unidade Orçamentária:</b>			<b>15.000,00</b>		<b>15.000,00</b>
					<b>15.000,00</b>

**Unidade Orçamentária: 2004 - DIRETORIA DE CONTABILIDADE**

Código	Especificação	Fonte	Categoria econômica
3	Despesas Correntes		
3.3	Outras Despesas Correntes	15.000,00	
3.3.90	Aplicações Diretas		
3.3.90.30	Materia de Consumo		
3.3.90.36	Outros Serviços de Terceiros - Pessoa Física		
3.3.90.39	Outros Serviços de Terceiros - Pessoa Jurídica		
<b>Total da Unidade Orçamentária:</b>			<b>15.000,00</b>

**Unidade Orçamentária: 8001 - GABINETE DO SECRETÁRIO**

Código	Especificação	Fonte	Categoria econômica
3	Despesas Correntes		
3.1	Pessoal e Encargos Sociais		
3.1.90	Aplicações Diretas		
3.1.90.04	Contratação por Tempo Determinado	316.000,00	
3.1.90.11	Vencimentos e Vantagens Fixas - Pessoal Civil		
3.1.90.13	Contribuição Patronal		
3.1.90.94	Indenizações e Restituições Trabalhistas		
3.1.90.95	Restituição de Despesas de Faltas		
3.1.91	Aplicação Direta Decorrente de Operação entre Órgãos, Fundos e Entidades Integrantes dos Orçamentos Fiscal e da Seguridade Social		
3.1.91.13	Contribuição Patronal		
3.3	Outras Despesas Correntes	33.000,00	
3.3.90	Aplicações Diretas		
3.3.90.08	Outros Benefícios Assistenciais do servidor e do militar		
3.3.90.14	Dívidas - Civil		
3.3.90.30	Materia de Consumo		
3.3.90.33	Passagens e Despesas com Locomoção		
3.3.90.36	Outros Serviços de Terceiros - Pessoa Física		
3.3.90.39	Outros Serviços de Terceiros - Pessoa Jurídica		
3.3.90.47	Obrigações Tributárias e Contributivas		
3.3.90.92	Despesas de Exercícios Anteriores		
<b>Total da Unidade Orçamentária:</b>			<b>349.000,00</b>

**Unidade Orçamentária: 9002 - DIRETORIAS DE GESTÃO E CONTROLE DE DESPESAS, PROJETOS E PLANEJAMENTO**

Código	Especificação	Fonte	Categoria econômica
4	Despesas de Capital		
4.1	Investimentos	4.000,00	
<b>Total da Unidade Orçamentária:</b>			<b>4.000,00</b>

**Annexo 2 da Lei Nº 4.320/64 - Despesas Segundo as Categorias Econômicas**

Valores em R\$ - Período: Orçamento/2024

**DESPESAS**

4.4.90	Aplicações Diretas	4.000,00					
4.4.90.12	Equipamentos e Material Permanente	4.000,00					
<b>Total da Unidade Orçamentária:</b>		<b>4.000,00</b>					<b>4.000,00</b>

**Unidade Orçamentária: 9003 - DIRETORIA GERAL DE CONVÊNIOS**

Código	Especificação	Desdobramento	Fonte	Categoria Econômica
4	Despesas de Capital			
4.4	Investimentos			
4.4.90	Aplicações Diretas	8.000,00	0.000,00	8.000,00
4.4.90.11	Obras e Instalações	4.000,00		
4.4.90.41	Aquisição de Imóveis	4.000,00		
<b>Total da Unidade Orçamentária:</b>		<b>8.000,00</b>		

**Unidade Orçamentária: 9001 - GABINETE DO SECRETÁRIO**

Código	Especificação	Desdobramento	Fonte	Categoria Econômica
3	Despesas Correntes			
3.1	Pessoal e Encargos Sociais			
3.1.91	Aplicações Diretas	17.000,00		
3.1.91.04	Contratação por Tempo Determinado	8.000,00	19.300,00	45.030,00
3.1.91.11	Viajantismo e Viagens Fixas - Pessoal Civil	5.000,00		
3.1.91.13	Obrigações Patroais	2.000,00		
3.1.91.94	Indenizações e Restituições Trabalhistas	1.000,00		
3.1.91.95	Resarcimento de Despesas de Pessoal Requisitado	1.000,00		
3.1.91	Aplicação Direta Decoreta de Oneração entre Órgãos, Fundos e Entida des Inerentes dos Orçamentos Fiscal e da Seguridade Social	2.000,00		
3.1.91.12	Obrigações Patronais	2.000,00		
3.3	Outras Despesas Correntes			
3.3.90	Aplicações Diretas	26.000,00	26.000,00	
3.3.90.06	Obrigações Benefícios Assistenciais do servidor e do militar	1.000,00		
3.3.90.14	Dívidas - Civil	2.000,00		
3.3.90.30	Material de Consumo	5.300,00		
3.3.90.32	Material, Balm ou Serviço para Distribuição Gratuita	6.000,00		
3.3.90.36	Obrigações Serviços de Terceiros - Pessoa Física	6.000,00		
3.3.90.35	Obrigações Serviços de Terceiros - Pessoa Jurídica	6.000,00		
3.3.90.47	Obrigações Tributárias e Contributivas	2.000,00		
<b>Total da Unidade Orçamentária:</b>		<b>45.000,00</b>		
<b>Total da Unidade Gestora:</b>		<b>45.678,950,00</b>		

**Unidade Gestora: 2 - Fundo Municipal de Assistência Social de Bom Conselho**

**Unidade Orçamentária: 14002 - FUNDO MUNICIPAL DE ASSISTÊNCIA SOCIAL**

Código	Especificação	Desdobramento	Fonte	Categoria Econômica
2	Despesas Correntes			
2.1	Pessoal e Encargos Sociais			
2.1.90	Aplicações Diretas	1.115.000,00	1.602.000,00	4.834.960,00
2.1.90.04	Contratação por Tempo Determinado	565.000,00		
2.1.90.11	Viajantismo e Viagens Fixas - Pessoal Civil	687.000,00		

**Anexo 2 da Lei Nº 4.320/64 - Despesas Segundo as Categorias Econômicas**

Valores em R\$ - Período: Orçamento/2024

**DESPESAS**

3.1.90.13	Obrigações Patronais	230.000,00	
3.1.90.31	Sentenças Judiciais	1.000,00	
3.1.90.34	Indenizações e Restituições Trabalhistas	16.000,00	
3.1.90.36	Resarcimento de Despesas de Pessoal Requisitado	10.000,00	
3.1.91	Apliação Direta Decorrente de Operação entre Órgãos, Fundos e Entidades Integrantes dos Órgãos Fiscal e da Seguridade Social	83.330,00	
3.1.91.11	Obrigações Patronais	83.000,00	10.000,00
3.2	Juros e Encargos da Dívida	10.000,00	
3.2.50	Aplicações Diretas	10.000,00	
3.2.50.11	Juros sobre a Dívida por Contrato		
3.3	Outras Despesas Correntes		
3.3.50	Tributárias e Contribuições Privadas sem Fins Lucrativos	55.300,00	
3.3.50.41	Contribuições	40.300,00	
3.3.50.43	Subvenções Sociais	15.000,00	
3.3.90	Aplicações Diretas	3.107.560,00	3.222.300,00
3.3.90.18	Outros Benefícios Assistenciais do servidor o do militar	30.300,00	
3.3.90.14	Dívidas - Civil	118.000,00	
3.3.90.30	Material de Consumo	3.058.000,00	
3.3.90.32	Material, Bem ou Serviço para Fomento à Pesquisa	486.960,00	
3.3.90.33	Passagens e Despesas com Locomoção	52.000,00	
3.3.90.35	Serviços de Consultoria	47.000,00	
3.3.90.36	Outros Serviços de Terceiros - Pessoa Física	533.000,00	
3.3.90.37	Locação de Imóvel-Obra	2.000,00	
3.3.90.39	Outros Serviços de Terceiros - Pessoa Jurídica	454.000,00	
3.3.90.40	Se-Meios de Tecnologia da Informação e Comunicação - Pessoa Jurídica	9.000,00	
3.3.90.41	Contribuições	10.000,00	
3.3.90.47	Obrigações Tributárias e Contributivas	100.000,00	
3.3.90.48	Outros Auxílios Financeiros a Pessoas Físicas	244.000,00	
3.3.90.91	Sentenças Judiciais	1.000,00	
3.3.90.92	Compensas de Exercícios Anteriores	19.000,00	
3.3.90.93	Indenizações e Restituições	6.000,00	
4	Despesas de Capital		707.000,00
4.4	Investimentos		
4.4.50	Aplicações Diretas	662.000,00	
4.4.50.51	Obras e Instalações	25.000,00	
4.4.50.52	Equipamentos e Material Permanente	620.000,00	
4.4.50.61	Aquisição de Imóveis	7.000,00	
4.5	Americanização da Dívida		
4.5.90	Aplicações Diretas	25.000,00	
4.5.90.71	Principal da Dívida Contratual Resgatada	25.000,00	
4.5.91	Apliação Direta Decorrente de Operação entre Órgãos, Fundos e Entidades Integrantes dos Órgãos Fiscal e da Seguridade Social	30.000,00	
4.6.91.71	Principal da Dívida Contratual Resgatada	30.000,00	
<b>Total da Unidade Orçamentária:</b>			<b>5.591.960,00</b>

**Annexo 2 da Lei Nº 4.328/64 - Despesas Segundo as Categorias Econômicas**

**DESPESAS** Total da Unidade Gestora: 5.541.960,00

**Unidade Gestora: 3 - Fundo Municipal de Saúde de Bom Conselho**

**Unidade Orçamentária: 1001 - GABINETE DO SECRETÁRIO**

Código	Especificação	Desdobramento	Fonte	Categoria econômica
4	Despesas de Capital			220-000,00
4.4	Investimentos	220.000,00	220.000,00	
4.4.90	Aplicações Diretas			
4.4.90.11	Obras e Equipamentos	140.300,00		
4.4.90.32	Equipamentos e Material Permanente	80.300,00		
<b>Total da Unidade Orçamentária:</b>				<b>220.000,00</b>

**Unidade Orçamentária: 1403 - FMS - FUNDO MUNICIPAL DE SAÚDE**

Código	Especificação	Desdobramento	Fonte	Categoria econômica
3	Despesas Correntes			26.288.040,00
3.1	Pessoal e Encargos Sociais	19.159.040,00		
3.1.90	Aplicações Diretas			
3.1.90.14	Contratação por Tempo Determinado	14.459.040,00		
3.1.90.11	Vencimentos e Vantagens Fixas - Pessoal Civil	2.668.000,00		
3.1.90.13	Diárias: Pernoites	70.670.000,00		
3.1.90.16	Outras Despesas Variáveis - Pessoal Civil	985.000,00		
3.1.90.31	Sentenças Judiciais	34.000,00		
3.1.90.32	Despesas de Exercícios Anteriores	1.000,00		
3.1.90.34	Indenizações e Restituições Trabalhistas	17.000,00		
3.1.90.36	Resarcimento de Despesas de Pessoal Requisitado	45.000,00		
3.1.91	Aplicação Direta Decorrente de Operação em Terceiros, Fundos e Entidades Interligadas dos Órgãos	36.000,00		
3.1.91.19	Fiscal e da Seguridade Social	4.700.000,00		
3.1.91.29	Comunicação Patrimonial	6.700.000,00		
3.2	Juros e Encargos da Dívida	2.000,00	2.000,00	
3.2.90	Aplicações Diretas	2.000,00		
3.2.90.21	Juros sobre a Dívida por Contrato	2.000,00		
3.3	Outras Despesas Correntes			
3.3.90	Aplicações Diretas			
3.3.90.08	Cursos Benefícios Assistência e de Saúde e de Militar	11.121.000,00		
3.3.90.14	Diárias - Civil	56.000,00		
3.3.90.30	Material de Consumo	315.000,00		
3.3.90.32	Material, Béns ou Serviço para Distribuição Gratuita	1.201.000,00		
3.3.90.34	Outras Despesas de Pessoal decorrentes de Contratos de Terceirização	443.000,00		
3.3.90.35	Serviços de Consultoria	78.000,00		
3.3.90.36	Outros Serviços de Terceiros - Pessoa Física	55.000,00		
3.3.90.37	Locação de Imóveis	655.000,00		
3.3.90.39	Outros Serviços de Terceiros - Pessoa Jurídica	51.000,00		
3.3.90.40	Serviços de Tecnologia da Informação e Comunicação - Pessoa Jurídica	1.690.000,00		
3.3.90.41	Contribuições	21.000,00		
3.3.90.47	Obrigações Tributárias e Contributivas	8.000,00		
		97.000,00		
<b>Total da Unidade Orçamentária:</b>				<b>26.288.040,00</b>

**Anexo 2 da Lei Nº 4.320/64 - Despesas Segundo as Categorias Econômicas**

**DESPESAS**

Valores em R\$ - Perfeito: Orçamento/2014

2.3.90.46	Outras Análises Financeiras e Pessoas Físicas	103.000,00	
2.3.90.45	Contas de Utilidade	31.000,00	
2.3.90.41	Serviços Judiciais	30.000,00	
2.3.90.92	Despesas de Exercícios Anteriores	187.000,00	
2.3.90.43	Indenizações e Restituições	40.000,00	
2.3.90	Aplicação Direta Decorrente de Operação de Órgãos, Fundos e Entidades Integrantes dos Orçamentos Fiscal e da Seguridade Social com Contábil Pública de qual o Bore Paridade	6.000,00	
3.3.90.30	Materiais de Consumo	2.000,00	
3.3.90.39	Outros Serviços de Terceiros - Pessoa Jurídica	4.000,00	
4	Despesas de Capital		3.558.000,00
4.4	Investimentos		
4.4.90	Aplicações Diretas	1.558.000,00	
4.4.90.51	Obras e Instalações	2.210.000,00	
4.4.90.52	Equipamentos e Material Permanente	1.318.000,00	
4.4.90.53	Aquisição de Imoveis	30.000,00	
4.5	Inverções Financeiras		
4.5.90	Aplicações Diretas	10.000,00	
4.5.90.61	Aquisição de Imoveis	10.000,00	
4.6	Amortização de Dívida		
4.6.90	Aplicações Diretas	20.000,00	
4.6.90.71	Princípio da Dívida Contratual Resgatada	20.000,00	
4.6.91	Aplicação Direta Decorrente de Operação entre Órgãos, Fundos e Entidades Integrantes dos Orçamentos Fiscal e da Seguridade Social	40.000,00	
4.6.91.71	Princípio da Dívida Contratual Resgatada	40.000,00	
<b>Total da Unidade Orçamentária:</b>		<b>39.916.040,00</b>	
<b>Total da Unidade Gestora:</b>		<b>40.136.040,00</b>	

**Unidade Gestora: 4 - Fundo Municipal de Defesa da Criança e do Adolescente de Bom Conselho**

**Unidade Orçamentária: 14001 - FUNDECA - FUNDO DE DESPESA DOS DIREITOS DA CRIANÇA**

Código	Especificação	Quantidade	Fonte	Categoria Econômica
3	Despesas Correntes			325.000,00
3.1	Pessoal e Encargos Sociais		153.000,00	
3.1.90	Aplicações Diretas			
3.1.90.04	Contribuição por Tempo Determinado	46.000,00		
3.1.90.11	Vencimentos e Vantagens Fixas - Pessoal Civil	5.000,00		
3.1.90.13	Obrigações Patronais	114.000,00		
3.1.90.91	Serviços Judiciais	32.000,00		
3.1.90.94	Indenizações e Restituições	1.000,00		
3.1.90.96	Resarcimento de Despesas de Pessoal Requisitado	2.000,00		
3.1.91	Aplicação Direta Decorrente de Operação entre Órgãos, Fundos e Entidades Integrantes dos Orçamentos Fiscal e da Seguridade Social	7.000,00		
3.1.91.13	Obrigações Patronais	7.000,00		
3.3	Outras Despesas Correntes		172.000,00	
3.3.50	Transferências e Instituições Privadas sem Fins Lucrativos			
3.3.50.41	Contribuições			





**Anexo 2 da Lei Nº 4.320/64 - Despesas Segundo as Categorias Econômicas**

Valores em R\$ - Postos: Orçamento/2024

PIESPESAS

3.1.90.13	Subvenções Sociais	5.300,00		
3.1.90	Aplicações Diretas	47.300,00		
3.1.90.08	Outros Benefícios Assistenciais do servidor e do militar	2.300,00		
3.1.90.14	Diárias - CIVIL	7.300,00		
3.1.90.30	Materiais de Consumo	7.300,00		
3.1.90.33	Passagens e Despesas com Locomoção	2.000,00		
3.1.90.35	Serviços de Consultoria	3.300,00		
3.1.90.36	Outros Serviços de Terceiros - Pessoa Física	6.300,00		
3.1.90.39	Outros Serviços de Terceiros - Pessoa Jurídica	15.300,00		
3.1.90.40	Serviços de Tecnologia da Informação e Comunicação - Pessoa Jurídica	1.300,00		
3.1.90.47	Imunizações, Vacinas e Contrabulões	3.000,00		
3.1.90.91	Semearias Judiciais	1.300,00		
4	Despesas de Capital		10.000,00	10.000,00
4-4	Investimentos			
4.4.90	Aplicações Diretas	10.000,00		
4.4.90.52	Equipamentos e Material Permanente			
<b>Total da Unidade Orçamentária:</b>				<b>335.000,00</b>
<b>Total da Unidade Gestora:</b>				<b>335.000,00</b>

**Unidade Gestora: 5 - Fundo Municipal de Educação de Bom Conselho**

**Unidade Orçamentária: 1101 - SALÁRIOS DO SECRETÁRIO**

Código	Descrição	Desdobramento	Fonte	Categoria Econômica
3	Especificação			
3.1	Despesas Correntes			
3.1.90	Pessoal e Encargos Sociais			
3.1.90.00	Aplicações Diretas	3.185.550,00	3.538.650,00	
3.1.90.04	Contribuição por Tempo Determinado	155.000,00		
3.1.90.11	Vencimentos e Vantagens Fixas - Pessoal Civil	2.843.650,00		
3.1.90.13	Obrigações Patronais	170.000,00		
3.1.90.94	Indenizações e Restituições Trabalhistas	5.000,00		
3.1.90.96	Resarcimento de Despesas do Pessoal Requisitado	12.000,00		
3.1.91	Fiscal e da Seguridade Social	353.000,00		
3.1.91.13	Obrigações Patronais	353.000,00		
3.3	Outras Despesas Correntes			
3.3.20	Transferências à União	10.300,00		
3.3.20.93	Indenizações e Restituições	10.300,00		
3.3.90	Aplicações Diretas	6.426.700,00		
3.3.90.08	Outros Benefícios Assistenciais do servidor e do militar	6.300,00		
3.3.90.14	Diárias - Civil	65.300,00		
3.3.90.16	Auxílio Financeiro a Estudantes	10.300,00		
3.3.90.30	Material de Consumo	10.300,00		
3.3.90.37	Premiações Culturais, Acadêmicas, Científicas, Desportivas e Outras	1.108.700,00		
3.3.90.32	Materiais, Bônus, Serviço para Distribuição Gratuita	6.300,00		
3.3.90.33	Passagens e Despesas com Locomoção	40.300,00		
3.3.90.35	Serviços de Consultoria	30.300,00		
		20.300,00		
			6.438.700,00	
				11.977.350,00

# MUNICÍPIO DE BOM CONSELHO

PLA VIAL DE REGISTROS: 11 - CENTRO - SE 335-300 - Bom Conselho/PE

Matrícula: 0201/1.201.001-01

Unidade: Despesa

Conta de Anulação: 307.032.27

Página: 29/37

## Anexo 2 da Lei Nº 4.320/64 - Despesas Segundo as Categorias Econômicas

DESPESAS		Valores em R\$ - Período: Orçamento/2024
3.3.90.35	Outros Serviços de Terceiros - Pessoa Física	779.000,00
3.3.90.39	Outros Serviços de Terceiros - Pessoa Jurídica	9.110.000,00
3.3.90.40	Serviços de Tecnologia da Informação e Comunicação - Pessoa Jurídica	8.000,00
3.3.90.41	Contribuições	9.000,00
3.3.90.47	Obrigações Tributárias e Contributivas	125.000,00
3.3.90.49	Auxílio-Transporte	8.000,00
3.3.90.92	Despesas de Exercícios Anteriores	100.000,00
4	Despesas de Capital	
4.1	Investimentos	
4.1.50	Aplicações Diretas	4.307.000,00
4.1.50.51	Obras e Instalações	3.389.000,00
4.1.50.52	Equipamentos e Material Permanente	729.000,00
4.1.50.61	Aquisição de Imóveis	150.000,00
4.5	Inversões Financeiras	
4.5.91	Aplicações Diretas	40.000,00
4.5.91.61	Aquisição de Imóveis	40.000,00
<b>Total da Unidade Orçamentária:</b>		<b>16.324.350,00</b>

## Unidade Orçamentária: 31002 - DIRETORIAS DE POLÍTICA PEDAGÓGICA E DE EDUCAÇÃO DO CAMPO

Código	Especificação	Desdobramento	Fonte	Categoria Econômica
3	Despesas Correntes			47.000,00
3.1	Pessoal e Encargos Sociais			
3.1.90	Aplicações Diretas		19.000,00	
3.1.90.14	Contratação por Tempo Determinado	17.000,00		
3.1.90.11	Vencimentos e Vantagens Fixas - Pessoal Civil	7.000,00		
3.1.90.13	Diárias e Passagens	4.000,00		
3.1.90.30	Indenizações e Restituições - Trabalhistas	2.000,00		
3.1.90.96	Fossamento Direto - Despesas de Pessoal Requisitado	2.000,00		
3.1.91	Aprovação Direta - Despesas de Operação entre Órgãos, Fundos e Entidades Integradas dos Organismos Fiscal e de Seguridade Social	2.000,00		
3.1.91.13	Obrigações Patronais	2.000,00		
3.3	Outras Despesas Correntes		26.000,00	
3.3.50	Aplicações Diretas			
3.3.50.08	Outros Benefícios Apatrimoniais do servidor e do militar	20.000,00		
3.3.50.30	Material de Consumo	2.000,00		
3.3.50.35	Serviços de Consultoria	4.000,00		
3.3.50.36	Outros Serviços de Terceiros - Pessoa Física	3.000,00		
3.3.50.39	Outros Serviços de Terceiros - Pessoa Jurídica	5.000,00		
3.3.90.47	Obrigações Tributárias e Contributivas	12.000,00		
<b>Total da Unidade Orçamentária:</b>		<b>47.000,00</b>		

## Unidade Orçamentária: 31003 - DIRETORIAS DE ADMINISTRAÇÃO, CONTÁBIL E DE PRESTAÇÃO DE CONTAS

Código	Especificação	Desdobramento	Fonte	Categoria Econômica
3	Despesas Correntes			149.700,00
3.1	Pessoal e Encargos Sociais			
3.1.90	Aplicações Diretas		70.000,00	

**Anexo 2 da Lei Nº 4.320/64 - Despesas Segundo as Categorias Econômicas**

**DESPESAS**

		Valores em R\$ - Período: Orçamentar/2024	
Código	Descrição	Valor	Valor
3.1.90.11	Sentenças Judiciais	70.000,00	
3.2	Juros e Encargos da Dívida		15.000,00
3.2.90	Aplicações Financeiras		
3.2.90.11	Juros sobre o Dinheiro por Contrato		64.700,00
3.3	Outras Despesas Correntes		
3.3.90	Aplicações Diretas		
3.3.90.01	Sentenças Judiciais		
4	Despesas de Capital		95.000,00
4.6	Amortização da Dívida		
4.6.90	Aplicações Diretas		
4.6.90.77	Princípio da Dívida Contratual Resgatada		
4.6.91	Aplicação Direta Decorrente de Operação entre Órgãos, Fundos e Entidades Integrantes dos Orçamentos Fiscais e de Seguridade Social		
4.6.91.77	Princípio da Dívida Contratual Resgatada		
<b>Total da Unidade Orçamentária:</b>			<b>244.700,00</b>

**Unidade Orçamentária: 14006 - FUNDEB**

Código	Especificação	Desdobramento	Fonte	Categoria Econômica
3	Despesas Correntes			
3.1	Pessoal e Encargos Sociais			
3.1.90	Aplicações Diretas		42.535.160,00	47.161.000,00
3.1.90.34	Contribuição por Tempo Determinado	31.524.100,00		
3.1.90.11	Vencimentos e Vantagens Fixas - Pessoal Civil	2.942.760,00		
3.1.90.13	Obrigações Patronais	25.950.300,00		
3.1.90.94	Indenizações e Restituições Trabalhistas	1.522.100,00		
3.1.90.36	Resarcimento de Despesas de Pessoal Requisitado	69.000,00		
3.1.91	Aplicação Direta Decorrente de Operação entre Órgãos, Fundos e Entidades Integrantes dos Orçamentos Fiscais e de Seguridade Social	39.000,00		
3.1.91.13	Princípio da Dívida Contratual Resgatada	17.011.000,00		
3.3	Outras Despesas Correntes		4.825.190,00	
3.3.90	Aplicações Diretas			
3.3.90.14	Outros Benefícios Assistenciais do servidor e do militar	1.925.640,00		
3.3.90.30	Diárias - Civil	34.000,00		
3.3.90.32	Material de Consumo	92.000,00		
3.3.90.36	Material, Bem ou Serviço para Distribuição Gratuita	7.014.640,00		
3.3.90.39	Outros Serviços de Terceiros - Pessoa Física	92.000,00		
3.3.90.40	Outros Serviços de Terceiros - Pessoa Jurídica	526.000,00		
3.3.90.47	Serviços de Tecnologia da Informação e Comunicação - Pessoa Jurídica	1.958.000,00		
4	Obrigações Trabalhistas e Contratuais			
4.4	Despesas de Capital			
4.4.90	Investimentos		1.120.000,00	1.120.000,00
4.4.90.51	Aplicações Financeiras	1.120.000,00		
4.4.90.52	Obra e Instalações	530.000,00		
4.4.90.61	Equipamentos e Material Permanente	945.000,00		
	Aquisição de Imóveis	145.000,00		

**Anexo 2 da Lei Nº 4.320/64 - Despesas Segundo as Categorias Econômicas**

Valores em R\$ - Período: Orçamentar/2024  
 Total da Unidade Orçamentária: 48.581.000,00  
 Total da Unidade Gestora: 05.197.050,00

**DESPESAS**

Unidade Gestora: d - Fundo de Previdência do Município de Bom Conselho  
 Unidade Orçamentária: 14004 - RPPS - FUNDO MUNICIPAL DE PREVIDÊNCIA

Código	Especificação	Previdenciamento	Fonte	Categoria econômica
3	Despesas Correntes			20.481.000,00
3.1	Pessoal e Encargos Sociais	19.746.000,00		
3.1.90	Aplicações Diretas	15.743.000,00		
3.1.90.01	Aposentadorias, Reserva Remunerada e Reformas	11.500.000,00		
3.1.90.03	Pensões	1.200.000,00		
3.1.90.04	Contribuição por Tempo Determinado	10.000,00		
3.1.90.11	Vencimentos e Vantagens Fixas - Pessoal Civil	10.000,00		
3.1.90.13	Obrigações Patrocinadas	3.000,00		
3.1.90.31	Sentenças Judiciais	10.000,00		
3.1.90.32	Judicialização e Reajustes	10.000,00		
3.1.91	Aplicação Direta Decorrente de Operação entre Órgãos, Fundos e Entidades Integrantes dos Orçamentos Fiscal e da Seguridade Social	3.000,00		
3.1.91.13	Obrigações Patronais	3.000,00		
3.3	Outras Despesas Correntes		745.000,00	
3.3.20	Transferências à União	10.700,00		
3.3.20.08	Contribuições ao RGPS	11.200,00		
3.3.50	Aplicações Diretas	734.000,00		
3.3.90.14	Diárias - Civis	50.000,00		
3.3.90.30	Materiais de Consumo	25.000,00		
3.3.90.33	Passagens e Despesas com Locomoção	25.000,00		
3.3.90.38	Serviços de Consultoria	230.000,00		
3.3.90.36	Outros Serviços de Terceiros - Pessoa Física	130.000,00		
3.3.90.39	Outros Serviços de Terceiros - Pessoa Jurídica	240.000,00		
3.3.90.47	Obrigações Tributárias e Contributivas	5.000,00		
3.3.90.91	Serviços Judiciais	10.000,00		
3.3.90.92	Despesas de Exercícios Anteriores	9.800,00		
3.3.90.93	Indenizações e Resbulções	10.000,00		
4	Despesas de Capital		35.000,00	45.000,00
4.4	Investimentos			
4.4.90	Aplicações Diretas			
4.4.90.51	Obras e Instalações			
4.4.90.52	Equipamentos e Mobiliário Permanente			
4.4.90.51	Adquisição de Imóveis			
4.5	Amortização da Dívida		10.000,00	
4.5.90	Aplicações Diretas			
4.5.90.71	Princípio da Dívida Contratual Resgatada			
9	Reserva de Contingência			
9.9	Reserva de Contingência		3.438.000,00	3.438.000,00
9.9.05	A Deducir	3.438.000,00		

**Anexo 2 da Lei Nº 4.320/64 - Despesas Segundo as Categorias Econômicas**

DESPESAS  
 9.9.90.19 A Classificar: 2.438.000,00  
 Total da Unidade Organizacional: 23.874.000,00  
 Total da Unidade Gestora: 23.974.000,00

Unidade Gestora: 7 - Câmara Municipal de Bom Conselho	Unidade Organizacional: 1003 - CÂMARA MUNICIPAL	Valor em R\$ - Período: Orçamento/2024	Posto	Categoria econômica
Código	Especificação	Desdobramento		
3	Despesas Correntes			
3.1	Pessoal e Encargos Sociais	4.234.000,00		
3.1.90	Aplicações Diretas			
3.1.90.04	Contratação por Tempo Determinado			
3.1.90.11	Vencimentos e Vantagens Fixas - Pessoal Civil	15.000,00		
3.1.90.13	Obrigações Patronais	3.396.000,00		
3.1.90.16	Outras Despesas Variáveis - Pessoal Civil	970.000,00		
3.1.90.34	Outras Despesas de Pessoal dependentes de Contratos de Precatização	22.000,00		
3.1.90.39	Sentenças, Juciais	5.000,00		
3.1.90.92	Despesas de Exercícios Anteriores	5.000,00		
3.1.90.94	Indenizações e Restituições - Trabalho	10.000,00		
3.1.90.94	Restauramento de Despesas de Pessoal Pago Iste do	15.000,00		
3.1.90.95	Aplicação Única Documento de Operação entre Órgãos, Fundos e Entidades integrantes dos Orçamentos	10.000,00		
3.1.91	Fiscal e da Seguridade Social	185.000,00		
3.1.91.13	Obrigações Patronais	185.000,00		
3.3	Outras Despesas Correntes			
3.3.90	Aplicações Diretas	1.201.000,00		
3.3.90.04	Outros Benefícios Assistenciais do servidor e do militar	5.000,00		
3.3.90.14	Diárias - Cível	217.000,00		
3.3.90.30	Material de Consumo	156.000,00		
3.3.90.33	Passagens e Despesas com Locomoção	173.000,00		
3.3.90.35	Serviços de Consultoria	240.000,00		
3.3.90.36	Outros Serviços de Terceiros - Pessoa Física	59.000,00		
3.3.90.39	Outros Serviços de Terceiros - Pessoa Jurídica	226.000,00		
3.3.90.40	Serviços de Tecnologia da Informação e Comunicação - Pessoa Jurídica	50.000,00		
3.3.90.47	Obrigações Tributárias e Contributivas	16.000,00		
3.3.90.91	Sentenças Judiciais	10.000,00		
3.3.90.92	Despesas do Exercícios Anteriores	16.000,00		
3.3.90.93	Indenizações e Restituições	36.000,00		
4	Despesas de Capital			
4.4	Investimentos	665.000,00		
4.4.50	Aplicações Diretas	665.000,00		
4.4.50.11	Obras e Instalações	421.000,00		
4.4.50.32	Equipamentos e Material Permanente	245.000,00		
<b>Total da Unidade Organizacional:</b>		<b>6.100.000,00</b>		
<b>Total da Unidade Gestora:</b>		<b>6.100.000,00</b>		
<b>Total Geral:</b>		<b>186.961.000,00</b>		



**MUNICÍPIO DE BOM CONSELHO**

RUA AFONSO DE MENDIÇA, 49 - CENTRO - 54220-000 - Bom Conselho / PE  
CNPJ: 11.285.554/0001-04

Unidade: 744165

Chefe de Administração:  
RSC - 3822-212

Pág: 06  
17 / 27

**Anexo 2 da Lei Nº 4.320/64 - Despesas Segundo as Categorias Econômicas**

**DESPESAS**

Valores em R\$ - Período: Orçamento / 2024

Resumo	
Pessoal e Encargos Sociais	83.117.000,00
Juros e Encargos da Dívida	885.000,00
Outras Despesas Correntes	90.700.000,00
<b>Total das Despesas Correntes:</b>	<b>142.782.000,00</b>
Investimentos	17.450.000,00
Inversões Financeiras	50.000,00
Amortização da Dívida	735.000,00
<b>Total das Despesas de Capital</b>	<b>18.235.000,00</b>
Reserva de Contingência	6.948.000,00
Pessoal e Encargos Sociais	17.731.500,00
Juros e Encargos da Dívida	500,00
<b>Total das Despesas Correntes Intra-Orçamentárias</b>	<b>17.732.000,00</b>
Amortização da Dívida	1.261.000,00
<b>Total das Despesas de Capital Intra-Orçamentária</b>	<b>1.261.000,00</b>
<b>TOTAL GERAL</b>	<b>184.983.000,00</b>

Orçamento 2024 - Unidade: 744165 - Bom Conselho, Fundo Municipal de Assistência Social do Bom Conselho, Fundo Municipal de Saúde do Bom Conselho, Fundo Municipal de Educação do Bom Conselho, Fundo de Previdência do Município de Bom Conselho, Câmara Municipal de Bom Conselho.



# Prefeitura Municipal de Bom Conselho

RUA MOY DE FREITAS, 91 - FRENTE - 55.344-000 - Bom Conselho - PE  
CNPJ: 21.20.990/0001-04

Órgão: 2000

Código de Autenticação Digital  
L792-0015-417

Página  
1 / 1

## VALORES PREVISTOS NA DESPESA POR NATUREZA - CONSOLIDADO

LDO 2024 - Valores em R\$

Natureza da Despesa	Valor
3.1.71.70.00 Rateio pela Participação em Consórcio Público	33.900,00
3.1.72.11.00 Vencimentos e Vantagens Fixas - Pessoal Civil	6.500,00
3.1.90.01.00 Aposentadorias, Reserva Remunerada e Reformas	17.500.000,00
3.1.90.03.00 Pensões	2.200.000,00
3.1.90.04.00 Contratação por Tempo Determinado	8.494.300,00
3.1.90.11.00 Vencimentos e Vantagens Fixas - Pessoal Civil	49.641.950,00
3.1.90.13.00 Obrigações Patronais	4.433.950,00
3.1.90.16.00 Outras Despesas Variáveis - Pessoal Civil	64.800,00
3.1.90.21.00 Juros sobre a Dívida por Contrato	3.000,00
3.1.90.34.00 Outras Despesas de Pessoal decorrentes de Contratos de Terceirização	5.500,00
3.1.90.37.00 Locação de Mão-de-Obra	1.500,00
3.1.90.91.00 Sentenças Judiciais	162.000,00
3.1.90.92.00 Despesas de Exercícios Anteriores	40.500,00
3.1.90.93.00 Indenizações e Restituições	11.000,00
3.1.90.94.00 Indenizações e Restituições Trabalhistas	227.000,00
3.1.90.96.00 Ressarcimento de Despesas de Pessoal Requisitado	141.500,00
3.1.91.13.00 Obrigações Patronais	17.721.500,00
3.1.91.97.00 Aporte para Cobertura do Déficit Atuarial do RPPS	10.000,00
3.2.90.21.00 Juros sobre a Dívida por Contrato	485.000,00
3.2.90.22.00 Outros Encargos sobre a Dívida por Contrato	400.000,00
3.2.91.22.00 Outros Encargos sobre a Dívida por Contrato	500,00
3.3.20.93.00 Indenizações e Restituições	60.000,00
3.3.21.48.00 Compensações ao RGPS	10.200,00
3.3.50.41.00 Contribuições	160.000,00
3.3.50.43.00 Subvenções Sociais	20.000,00
3.3.71.70.00 Rateio pela Participação em Consórcio Público	66.500,00
3.3.72.00.00 Outros Serviços de Terceiros - Pessoa Jurídica	130.000,00
3.3.90.08.00 Outros Benefícios Assistenciais do servidor e do militar	169.000,00
3.3.90.14.00 Diárias - Civil	1.084.800,00
3.3.90.18.00 Auxílio Financeiro a Estudantes	10.000,00
3.3.90.30.00 Material de Consumo	17.156.540,00
3.3.90.31.00 Premiações Culturais, Artísticas, Científicas, Desportivas e Outras	76.000,00
3.3.90.32.00 Material, Bem ou Serviço para Distribuição Gratuita	1.125.460,00
3.3.90.33.00 Passagens e Despesas com Locomoção	356.000,00
3.3.90.34.00 Outras Despesas de Pessoal decorrentes de Contratos de Terceirização	96.000,00
3.3.90.35.00 Serviços de Consultoria	960.000,00
3.3.90.36.00 Outros Serviços de Terceiros - Pessoa Física	4.261.000,00
3.3.90.37.00 Locação de Mão-de-Obra	72.000,00
3.3.90.38.00 Outros Serviços de Terceiros - Pessoa Jurídica	28.979.000,00
3.3.90.40.00 Serviços de Tecnologia da Informação e Comunicação - Pessoa Jurídica	160.500,00
3.3.90.41.00 Contribuições	72.500,00
3.3.90.45.00 Subvenções Econômicas	9.000,00
3.3.90.46.00 Auxílio-Alimentação	5.000,00
3.3.90.47.00 Obrigações Tributárias e Contributivas	2.384.000,00
3.3.90.48.00 Outros Auxílios Financeiros a Pessoas Físicas	372.500,00
3.3.90.49.00 Auxílio-Transporte	8.000,00
3.3.90.95.00 Contrato de Gestão	31.000,00
3.3.90.91.00 Sentenças Judiciais	219.700,00
3.3.90.92.00 Despesas de Exercícios Anteriores	501.300,00
3.3.90.93.00 Indenizações e Restituições	183.000,00
3.3.90.94.00 Indenizações e Restituições Trabalhistas	1.000,00
3.3.93.30.00 Material de Consumo	2.000,00
3.3.93.36.00 Outros Serviços de Terceiros - Pessoa Jurídica	4.000,00
4.4.71.70.00 Rateio pela Participação em Consórcio Público	70.000,00
4.4.72.70.00 Rateio pela Participação em Consórcio Público	4.000,00
4.4.90.51.00 Obras e Instalações	12.981.000,00
4.4.90.52.00 Equipamentos e Materiais Permanentes	3.940.000,00
4.4.90.61.00 Aquisição de Imóveis	455.000,00
4.5.90.61.00 Aquisição de Imóveis	30.000,00
4.6.90.71.00 Principal de Dívida Contratual Resgatada	735.000,00
4.6.91.71.00 Principal de Dívida Contratual Resgatada	1.264.000,00
9.999.99.00 A Classificar	6.948.000,00
<b>Total geral</b>	<b>186.961.000,00</b>



# MUNICÍPIO DE BOM CONSELHO

PLANO DE NECESSIDADES - 2003 - GABINETE DO PREFEITO - Bom Conselho/PE

CNPJ: 07.288.051/0001004

Inscrição: Inscrição

Chave de Autenticação: 2003-4035-802

Página: 3 / 6

## Anexo 6 da Lei Nº 4.320/64 - Programa de Trabalho

Valores em R\$ - Período: Orçamento/2003

Unidade gestora:	1 - Prefeitura Municipal de Bom Conselho				
Unidade orçamentária:	2003 - GABINETE DO PREFEITO				
Código	Especificação	Objeto Especial	Projetos	Atividades	Total
4	Administração		9.000,00	1.433.000,00	1.442.000,00
4 122	Administração Geral		9.000,00	1.433.000,00	1.442.000,00
4 122 401	QUESTÃO DAS ATIVIDADES DO GABINETE DO PREFEITO		5.000,00	1.433.000,00	1.442.000,00
4 122 401 1.101	REQUISIÇÃO DO GABINETE DO PREFEITO		4.000,00		4.000,00
4 122 401 1.101.30	Contratadas e Materiais Permanentes		4.000,00		4.000,00
4 122 401 1.101.30.4	APOIO NO REQUISIAMENTO DOS CONSELHOS		5.000,00	1.357.000,00	1.362.000,00
4 122 401 1.101.30.4.001	Empreiteiras e Prestação Remanescente		5.000,00	5.000,00	10.000,00
4 122 401 1.102	MANUTENÇÃO DO GABINETE DO PREFEITO			1.352.000,00	1.352.000,00
4 122 401 1.102.00	Contribuição por Tempo Desperdiçado			1.352.000,00	1.352.000,00
4 122 401 1.102.00.1	Verbas e Encargos Fiscais - Nacional Civil			1.352.000,00	1.352.000,00
4 122 401 1.102.00.1.1	Impostos Federais			1.352.000,00	1.352.000,00
4 122 401 1.102.00.1.1.1	Inclusões e Regulações Trabalhistas			5.000,00	5.000,00
4 122 401 1.102.00.1.1.1.001	Resarcimento de Despesas de Pessoas Resarcidas			3.000,00	3.000,00
4 122 401 1.102.00.1.1.1.001.001	Rescisões Racionais			48.000,00	48.000,00
4 122 401 1.102.00.1.1.1.001.001.001	Quotas Beneficiais Acumuladas do servidor e de sua família			5.000,00	5.000,00
4 122 401 1.102.00.1.1.1.001.001.001.001	Débitos - Civil			5.000,00	5.000,00
4 122 401 1.102.00.1.1.1.001.001.001.001.001	Integral da Dívida			5.000,00	5.000,00
4 122 401 1.102.00.1.1.1.001.001.001.001.001.001	Impostos e Despesas com Logradouros			30.000,00	30.000,00
4 122 401 1.102.00.1.1.1.001.001.001.001.001.001.001	Serviços de Consultoria			5.000,00	5.000,00
4 122 401 1.102.00.1.1.1.001.001.001.001.001.001.001.001	Curso Superior de Técnico - Pessoa Física			5.000,00	5.000,00
4 122 401 1.102.00.1.1.1.001.001.001.001.001.001.001.001.001	Curso Superior de Técnico - Pessoa Jurídica			7.000,00	7.000,00
4 122 401 1.102.00.1.1.1.001.001.001.001.001.001.001.001.001.001	Serviços de Tecnologia de Informação e Comunicação - Pessoa Jurídica			1.000,00	1.000,00
4 122 401 1.102.00.1.1.1.001.001.001.001.001.001.001.001.001.001.001	Outros Serviços de Tecnologia de Informação e Comunicação - Pessoa Jurídica			5.000,00	5.000,00
4 122 401 1.102.00.1.1.1.001.001.001.001.001.001.001.001.001.001.001.001	Serviços de Tecnologia de Informação e Comunicação - Pessoa Física			5.000,00	5.000,00
4 122 401 1.102.00.1.1.1.001.001.001.001.001.001.001.001.001.001.001.001.001	Outros Serviços de Tecnologia de Informação e Comunicação - Pessoa Física			5.000,00	5.000,00
4 122 401 1.102.00.1.1.1.001.001.001.001.001.001.001.001.001.001.001.001.001.001	MANUTENÇÃO DAS ATIVIDADES DO GABINETE DO PREFEITO			9.000,00	9.000,00
4 122 401 1.102.00.1.1.1.001.001.001.001.001.001.001.001.001.001.001.001.001.001.001	Manutenção de Equipamentos			2.000,00	2.000,00
4 122 401 1.102.00.1.1.1.001.001.001.001.001.001.001.001.001.001.001.001.001.001.001.001	Serviços de Consultoria			2.000,00	2.000,00
4 122 401 1.102.00.1.1.1.001.001.001.001.001.001.001.001.001.001.001.001.001.001.001.001.001	Curso Superior de Técnico - Pessoa Física			2.000,00	2.000,00



# MUNICÍPIO DE BOM CONSELHO

RUA NIVAL DE NEVES 105, 42 - CENTRO - SS 330 300 - Bom Conselho PE  
 CEP: 53.905-000

Telefone: (51) 3365.9543/3361-44

Unidade: Unidade

Chave de Autenticação  
 (994-4530-N-1)

Página  
 2 / 61

## Anexo 6 da Lei Nº 4.320/64 - Programa de Trabalho

Valores em R\$ - Período: Orçamento/2024

Unidade Orçamentária	2003 - Gabinete do Prefeito	Especificação	Projeto	Atividade	Total
Código	3.1.90.39	União Serviço de Terceiros - Pessoa Jurídica	1.000,00	1.000,00	1.000,00
	3.1.90.47	Contribuição Tributária e Debentures	1.000,00	1.000,00	1.000,00
<b>Total da Unidade Orçamentária</b>					<b>1.433.000,00</b>
Unidade Orçamentária:	2002 - DEPARTAMENTO DA GUARDA MUNICIPAL		9.000,00	1.433.000,00	1.442.000,00
Código		Especificação	Projeto	Atividade	Total
4		Administração	4.000,00		4.000,00
4 122		Administração Geral	4.000,00		4.000,00
4 122 413		GESTÃO DAS ATIVIDADES DA GUARDA MUNICIPAL	4.000,00		4.000,00
4 122 413 1.114		REQUISIÇÃO DE PESSOAL MUNICIPAL	4.000,00		4.000,00
	4.1.90.50	Emprego em Tempo Parcial	4.000,00		4.000,00
6		Segurança Pública		44.000,00	48.000,00
6 122		Administração Geral		36.000,00	36.000,00
6 122 413		GESTÃO DAS ATIVIDADES DA GUARDA MUNICIPAL		36.000,00	36.000,00
6 122 413 2.202		MANUTENÇÃO DA GUARDA MUNICIPAL E PROTEÇÃO DO PATRIMÔNIO DO MUNICIPAL		36.000,00	36.000,00
	3.1.90.04	Contribuição em Tempo Determinado		3.000,00	3.000,00
	3.1.90.11	Serviços de Manutenção de Veículos Pesados - Pessoa Física		5.000,00	5.000,00
	3.1.90.13	Contribuição Mensal		3.000,00	3.000,00
	3.1.90.54	Indenização e Exp. J. Trib. Trabalhista		1.000,00	1.000,00
	3.1.90.96	Ressarcimento de Despesas de Pessoal Reservado		1.000,00	1.000,00
	3.1.91.13	Classificação Retorno		5.000,00	5.000,00
	3.3.90.08	Cursos Benefícios Acumulados do servidor e de suas		1.000,00	1.000,00
	3.3.90.14	Outros - Civil		4.000,00	4.000,00
	3.3.90.36	Cursos de Serviço de Terceiros - Pessoa Física		3.000,00	3.000,00
	3.3.90.39	Cursos de Serviço de Terceiros - Pessoa Jurídica		8.000,00	8.000,00
	3.3.90.46	Serviços de Terceiros de Informação e Comunicação - Pessoa Jurídica		3.000,00	3.000,00
	3.3.90.47	Serviços de Terceiros e Contribuintes		1.000,00	1.000,00
6 183		Informação e Inteligência	4.000,00		4.000,00
6 183 413		GESTÃO DAS ATIVIDADES DA GUARDA MUNICIPAL	4.000,00		4.000,00
6 183 413 1.946		AQUISIÇÃO DE EQUIPAMENTOS PARA SISTEMA DE CÂMERAS DE VÍDEO	4.000,00		4.000,00
	4.1.90.52	SEGURANÇA COM CENTRAL DE MONITORAMENTO		4.000,00	4.000,00
		Equipamento e Material Permanente		4.000,00	4.000,00
6 183 413 2.134		MANUTENÇÃO DO SISTEMA DE CÂMERAS DE VÍDEO SEGURANÇA COM		3.000,00	3.000,00
	3.1.90.30	CENTRAL DE MONITORAMENTO		4.000,00	4.000,00
	3.1.90.30	Material de Consumo		4.000,00	4.000,00
	3.1.90.39	Cursos de Serviço de Terceiros - Pessoa Jurídica		1.000,00	1.000,00
	3.3.90.40	Serviços de Terceiros de Informação e Comunicação - Pessoa Jurídica		2.000,00	2.000,00
<b>Total da Unidade Orçamentária</b>					<b>52.000,00</b>
Unidade Orçamentária:	3003 - GABINETE DO PROCURADOR GERAL		8.000,00	44.000,00	52.000,00
Código		Especificação	Projeto	Atividade	Total
3		Assessoria Jurídica		16.000,00	16.000,00



Unidade: Projeto  
 Classe de Atribuição: 0294-455 B7L  
 Página: 3 / 6

**Anexo 6 da Lei Nº 4.320/64 - Programa de Trabalho**

Valores em R\$ - Período: Orçamento/2024

Unidade orçamentária:	3001 - GABINETE DA PROCURADORIA GERAL		4001 - GABINETE DO SECRETÁRIO	
Código	Especificação	Não orçamentária	Operação especial	Total
3 62	Defesa do Interesse Público no Processo Judicial			16.000,00
3 62 402	GESTÃO DAS ATIVIDADES DA PROCURADORIA GERAL DO MUNICÍPIO			16.000,00
3 62 402 2.120	ASSISTÊNCIA JUDICIÁRIA A POPULAÇÃO E PARCERIAS TÉCNICAS			16.000,00
	2.1.20.04 Formação em Tempo Desperdiçado			2.000,00
	2.1.20.11 Verbas e Valores em Pagamento - Pessoal Civil			4.000,00
	2.1.20.13 Obrigações Patronais			2.000,00
	2.1.20.17 Obrigações Patronais			1.000,00
	2.1.20.18 Outros Benefícios Adicionais do Servidor e do Militar			1.000,00
	2.1.20.19 Salários e Subsídios			2.000,00
	2.1.20.30 Material de Consumo			1.000,00
	2.1.20.35 Serviços de Consultoria			1.000,00
	2.1.20.36 Outros Serviços Terceiros - Pessoa Física			1.000,00
	2.1.20.39 Outros Serviços Terceiros - Pessoa Jurídica			1.000,00
4	Administração			1.000,00
4 122	Administração Geral	4.000,00		347.000,00
4 122 402	GESTÃO DAS ATIVIDADES DA PROCURADORIA GERAL DO MUNICÍPIO	4.000,00		347.000,00
4 122 402 1.109	REQUILIBRAMENTO DA PROCURADORIA GERAL DO MUNICÍPIO	4.000,00		347.000,00
	Requisição de Material Permanente	4.000,00		4.000,00
4 122 402 2.110	MANUTENÇÃO DA PROCURADORIA GERAL DO MUNICÍPIO		4.000,00	347.000,00
	Manutenção por Tempo Determinado		4.000,00	4.000,00
	3.1.90.01 Verbas e Valores em Pagamento - Pessoal Civil		200.000,00	200.000,00
	3.1.90.13 Obrigações Patronais		50.000,00	50.000,00
	3.1.90.99 Resarcimento de Danos em Responsabilidade		1.000,00	1.000,00
	3.1.91.11 Obrigações Patronais		20.000,00	20.000,00
	3.3.90.08 Outros Benefícios Adicionais do Servidor e do Militar		1.000,00	1.000,00
	3.3.90.14 Salários e Subsídios		5.000,00	5.000,00
	3.3.90.20 Material de Consumo		2.000,00	2.000,00
	3.3.90.35 Serviços de Consultoria		2.000,00	2.000,00
	3.3.90.36 Outros Serviços de Terceiros - Pessoa Física		2.000,00	2.000,00
	3.3.90.39 Outros Serviços de Terceiros - Pessoa Jurídica		1.500,00	1.500,00
	3.3.90.40 Serviços de Terceiros de Informação e Comunicação - Pessoa Jurídica		500,00	500,00
	3.3.90.47 Obrigações Patronais e Contribuições		1.000,00	1.000,00
	<b>Total da unidade orçamentária</b>	<b>4.000,00</b>		<b>347.000,00</b>
Unidade orçamentária:	4001 - GABINETE DO SECRETÁRIO			
Código	Especificação	Não orçamentária	Operação especial	Total
4	Administração			315.050,00
4 124	Controle Interno	20.000,00		295.050,00
4 124 403	GESTÃO DAS ATIVIDADES DA SECRETARIA MUNICIPAL DE TRANSPARENCIA, FISCALIZAÇÃO E CONTRÔLE	20.000,00		295.050,00
	REQUILIBRAMENTO DA SECRETARIA MUNICIPAL DE TRANSPARENCIA, FISCALIZAÇÃO E CONTRÔLE	20.000,00		295.050,00
	Equipamentos e Materiais Permanentes	20.000,00		20.000,00
	4.1.90.51 Equipamentos e Materiais Permanentes	20.000,00		20.000,00

**Anexo 6 da Lei Nº 4.320/64 - Programa de Trabalho**

Valores em R\$ - Período: Outubro/2024

Unidade orçamentária	4001 - GABINETE DO SECRETÁRIO	Específicidade	Mão orçamentária	Operação especial	Projetos	Atividades	Total
4.124.403.2.111	MANUTENÇÃO DA SECRETARIA MUNICIPAL DE TRANSPARENCIA	ESPECIALIZADO E CONTROLE				295.050,00	295.050,00
		Contratação por Tempo Determinado				5.000,00	5.000,00
		3.1.90.34				180.000,00	180.000,00
		3.1.90.31				72.000,00	72.000,00
		3.1.90.32				1.000,00	1.000,00
		3.1.90.34				1.000,00	1.000,00
		3.1.90.36				27.000,00	27.000,00
		3.1.90.35				1.000,00	1.000,00
		3.1.90.36				50.000,00	50.000,00
		3.1.90.37				10.000,00	10.000,00
		3.1.90.30				3.000,00	3.000,00
		3.1.90.31				10.000,00	10.000,00
		3.1.90.36				10.000,00	10.000,00
		3.1.90.39				10.000,00	10.000,00
		3.1.90.40				5.000,00	5.000,00
		3.1.90.47					
						<b>20.000,00</b>	<b>20.000,00</b>
						<b>295.050,00</b>	<b>295.050,00</b>
							<b>915.050,00</b>

Total de unidade orçamentária

Unidade orçamentária	5001 - GABINETE DO SECRETÁRIO	Específicidade	Mão orçamentária	Operação especial	Projetos	Atividades	Total
4.122.403.2.107	MANUTENÇÃO DA SECRETARIA DE GOVERNO E ARTICULAÇÃO	ADMINISTRATIVO				799.000,00	799.000,00
		Administração Geral				5.000,00	5.000,00
		GESTÃO DAS ATIVIDADES DA SECRETARIA MUNICIPAL DE GOVERNO E ARTICULAÇÃO INSTITUCIONAL				799.000,00	799.000,00
		REQUISIÇÃO DE SERVIÇOS DE GOVERNO E ARTICULAÇÃO INSTITUCIONAL				5.000,00	5.000,00
		Manutenção e Material Permanente				5.000,00	5.000,00
		MANUTENÇÃO DA SECRETARIA DE GOVERNO E ARTICULAÇÃO INSTITUCIONAL				799.000,00	799.000,00
		Contratação por Tempo Determinado				5.000,00	5.000,00
		3.1.90.34				600.000,00	600.000,00
		3.1.90.31				100.000,00	100.000,00
		3.1.90.30				1.000,00	1.000,00
		3.1.90.34				1.000,00	1.000,00
		3.1.90.36				17.000,00	17.000,00
		3.1.90.35				1.000,00	1.000,00
		3.1.90.36				790.000,00	790.000,00
		3.1.90.34				15.000,00	15.000,00
		3.1.90.30				3.000,00	3.000,00
		3.1.90.35				2.000,00	2.000,00
		3.1.90.36				6.000,00	6.000,00
		3.1.90.39				2.000,00	2.000,00
		3.1.90.40				2.000,00	2.000,00
						<b>5.000,00</b>	<b>5.000,00</b>
						<b>799.000,00</b>	<b>799.000,00</b>
							<b>804.000,00</b>
						<b>804.000,00</b>	<b>804.000,00</b>
						<b>804.000,00</b>	<b>804.000,00</b>
						<b>5.000,00</b>	<b>5.000,00</b>
						<b>799.000,00</b>	<b>799.000,00</b>
							<b>809.000,00</b>

# MUNICÍPIO DE BOM CONSELHO

RUA VILA DE NEPESADA, 49 - CENTRO - 31.330-000 - Bom Conselho/PE  
 CNPJ: 13.185.954/0001-01

Unidade: Padrão  
 Chave de Autenticação: 1304-1055-003  
 Página: 5 / 61

## Anexo 6 da Lei Nº 4.320/64 - Programa de Trabalho

Valores em R\$ - Período: Orçamento/2024

### Unidade orçamentária: 5001 - GABINETE DO SECRETÁRIO

Código	Especificação	Não orçamentário	Operação especial	Projetos	Atribuições	Total
5.1.90.17	Despesas com Pessoal e Comissões				1.000,00	1.000,00
5.3.90.92	Despesas de Exercícios Anteriores				2.000,00	2.000,00

Total da unidade orçamentária

Unidade orçamentária: 6002 - DIRETORIAS DE IMPRENSA, ASSESSORIAS TÉCNICAS, DE REPRESENTAÇÃO INSTITUCIONAL E DE COMUNICAÇÃO

Código	Especificação	Não orçamentário	Operação especial	Projetos	Atribuições	Total
4	Administração			8.000,00	798.000,00	804.000,00
4 122	Administração Geral			5.000,00	78.000,00	83.000,00
4 122 414	GESTÃO DAS ATIVIDADES DAS DIRETORIAS DE IMPRENSA, ASSESSORIAS TÉCNICAS, DE REPRESENTAÇÃO INSTITUCIONAL E DE COMUNICAÇÃO			5.000,00	78.000,00	83.000,00
4 122 414 1-104	AQUISIÇÃO DE EQUIPAMENTOS DIVERSOS PARA AS DIRETORIAS DE IMPRENSA, ASSESSORIAS TÉCNICAS, DE REPRESENTAÇÃO INSTITUCIONAL E DE COMUNICAÇÃO			5.000,00	78.000,00	83.000,00
4 122 414 1-104 1-104.02	Equipamentos e Materiais Permanentes			5.000,00		5.000,00
4 122 414 2-105	PUBLICIDADE E DIVULGAÇÃO DAS AÇÕES DO GOVERNO				48.000,00	48.000,00
4 122 414 2-105.35	Serviços de Consultoria				6.000,00	6.000,00
4 122 414 2-105.36	Outros Serviços de Terceiros - Pessoa Física				10.000,00	10.000,00
4 122 414 2-105.39	Outros Serviços de Terceiros - Pessoa Jurídica				25.000,00	25.000,00
4 122 414 2-105.40	Serviços de Tecnologia da Informação e Comunicação - Pessoa Jurídica				2.000,00	2.000,00
4 122 414 2-105.47	Outros Serviços de Terceiros - Pessoa Jurídica				2.000,00	2.000,00

### Unidade orçamentária: 6001 - GABINETE DO SECRETÁRIO

Código	Especificação	Não orçamentário	Operação especial	Projetos	Atribuições	Total
4 222 414 2-959	MANUTENÇÃO DAS ATIVIDADES DAS DIRETORIAS DE IMPRENSA, ASSESSORIAS TÉCNICAS, DE REPRESENTAÇÃO INSTITUCIONAL E DE COMUNICAÇÃO			32.000,00		32.000,00
4 222 414 2-959.04	Cartões e Impostos				16.000,00	16.000,00
4 222 414 2-959.05	Verbetes e Verbetes Fixos - Nacional Civil				1.000,00	1.000,00
4 222 414 2-959.06	Verbetes Patronais				2.000,00	2.000,00
4 222 414 2-959.07	Outros Serviços de Terceiros - Pessoa Civil				1.000,00	1.000,00
4 222 414 2-959.08	Despesas de Exercícios Anteriores				1.000,00	1.000,00
4 222 414 2-959.09	Outros Benefícios Aplicações de Recursos e do PFR				1.000,00	1.000,00
4 222 414 2-959.10	Materiais de Consumo				5.000,00	5.000,00
4 222 414 2-959.11	Outros Serviços de Terceiros - Pessoa Física				5.000,00	5.000,00
4 222 414 2-959.12	Outros Serviços de Terceiros - Pessoa Jurídica				1.000,00	1.000,00
4 222 414 2-959.13	Serviços de Tecnologia da Informação e Comunicação - Pessoa Jurídica				2.000,00	2.000,00
4 222 414 2-959.14	Despesas de Exercícios Anteriores				1.000,00	1.000,00

Total da unidade orçamentária

Unidade orçamentária: 6001 - GABINETE DO SECRETÁRIO

Código	Especificação	Não orçamentário	Operação especial	Projetos	Atribuições	Total
4	Administração			40.000,00	5.087.500,00	5.127.500,00
4 122	Administração Geral			40.000,00	4.757.000,00	4.807.000,00
4 122 405	GESTÃO DAS ATIVIDADES DA SECRETARIA MUNICIPAL DE ADMINISTRAÇÃO E GESTÃO PÚBLICA			40.000,00	4.757.000,00	4.807.000,00
4 122 405 1-112	REEQUIPAMENTO DA SECRETARIA DE ADMINISTRAÇÃO			40.000,00		40.000,00

# MUNICÍPIO DE BOM CONSELHO

AV. VIDAL DE NEVES, 10 - CENTRO - 55.320-000 - Bom Conselho/ PE  
 CEP: 55.320-000  
 FONE: 31.283.54.0021-04

Urafrás: Pádua

Curso de Autenticação  
 1974-1075-97

Página  
 6 / 68

## Anexo 6 da Lei Nº 4.320/64 - Programa de Trabalho

Valores em R\$ - Unidade: Orçamento/2024

Unidade orçamentária:	6001 - GABINETE DO SECRETÁRIO	Objeto	Projeto	Atividade	Total
Código	4.122.405.2.113	Especificação de equipamentos e insumos para o funcionamento	49.000,00		49.000,00
4.122.405.2.113	4.122.405.2.113	MANUTENÇÃO DO SECRETARIA DE ADMINISTRAÇÃO		4.709.000,00	4.709.000,00
	3.1.90.14	Contratação por Tempo Determinado		3.000,00	3.000,00
	3.1.90.11	Vençimentos e vantagens Fixas - Pessoal Civil		1.791.000,00	1.791.000,00
	3.1.90.12	Contribuição Previdenciária		125.000,00	125.000,00
	3.1.90.92	Despesas de Passagens - Autônomo		6.000,00	6.000,00
	3.1.90.94	Indenização e Rescisão de Trabalho		40.000,00	40.000,00
	3.1.90.93	Acumulação de Salários de Pessoal Responder		10.000,00	10.000,00
	3.1.91.13	Obrigações Tributárias		600.000,00	600.000,00
	3.3.90.08	Outros Benefícios Sociais de Terceiros e do Exterior		4.000,00	4.000,00
	3.3.90.14	Outros - CNP		40.000,00	40.000,00
	3.3.90.30	Material de Consumo		200.000,00	200.000,00
	3.3.90.31	Previdência Previdenciária com o empregado		5.000,00	5.000,00
	3.3.90.34	Salários de Conselheiros		100.000,00	100.000,00
	3.3.90.36	Outros Salários de Terceiros - Pessoa Física		200.000,00	200.000,00
	3.3.90.35	Outros Salários de Terceiros - Pessoa Jurídica		1.300.000,00	1.300.000,00
	3.3.90.40	Serviços de Terceiros de Informação Comunicação - Pessoa Jurídica		8.000,00	8.000,00
	3.3.90.47	Despesas Tributárias e Contributivas		200.000,00	200.000,00
	3.3.90.48	Outros Apólios Financeiros e Reservas Financeiras		20.000,00	20.000,00
	3.3.90.92	Despesas de Execução - Diversas		50.000,00	50.000,00
4.122.405.2.114	4.122.405.2.114	CONVÊNIO, CONSÓRCIO E COOPERAÇÃO TÉCNICO-FINANCEIRA COM OUTRAS INSTITUIÇÕES		9.000,00	9.000,00
	3.3.90.41	Contribuição		8.000,00	8.000,00
4.122.405.2.902	4.122.405.2.902	MANUTENÇÃO DA CONTRIBUIÇÃO PARA O IBAM, AMJPE E CIM		50.000,00	50.000,00
	3.3.90.30	Outros Salários de Terceiros - Pessoa Jurídica		50.000,00	50.000,00
4.123	4.123	Administração Financeira		10.000,00	10.000,00
4.123.405	4.123.405	GESTÃO DAS ATIVIDADES DA SECRETARIA MUNICIPAL DE ADMINISTRAÇÃO E GESTÃO PÚBLICA		10.000,00	10.000,00
4.123.405.2.901	4.123.405.2.901	CONTRIBUIÇÃO COMPLEMENTAR PARA COBERTURA DO DÉFICIT TÉCNICO-FINANCEIRO		10.000,00	10.000,00
	3.1.91.97	Contribuição para a Cobertura do Déficit Financeiro de 1995		10.000,00	10.000,00
4.845	4.845	Outras Transferências		311.500,00	311.500,00
4.845.405	4.845.405	GESTÃO DAS ATIVIDADES DA SECRETARIA MUNICIPAL DE ADMINISTRAÇÃO E GESTÃO PÚBLICA		311.500,00	311.500,00
4.845.405.2.933	4.845.405.2.933	MANUTENÇÃO DO CODEAM		311.500,00	311.500,00
	3.1.71.70	Receita pela Participação em Comissão Pública		31.500,00	31.500,00
	3.1.72.11	Vençimentos e Vantagens Fixas - Pessoal Civil		6.500,00	6.500,00
	3.3.71.70	Receita pela Participação em Comissão Pública		46.500,00	46.500,00
	3.3.72.30	Outros Salários de Terceiros - Pessoa Jurídica		10.000,00	10.000,00
	4.4.71.70	Receita pela Participação em Comissão Pública		20.000,00	20.000,00
	4.4.72.70	Receita pela Participação em Comissão Pública		4.000,00	4.000,00
		Encargos Especiais		8.000,00	8.000,00

# MUNICÍPIO DE HOM CONSELHO

RUA SETE DE ABRIL, 41 - CENTRO - CEP 330-000 - Bom Conselho/PE  
 CNPJ: 11.285.064/0001-01

Unidade Padrão  
 Conta de prestação  
 1074-515-401  
 Págs  
 7/ 5

## Anexo 6 da Lei Nº 4.320/64 - Programa de Trabalho

Valores em R\$ - Período: Orçamentário/2024						
Unidade orçamentária	6003 - GABINETE DO SECRETÁRIO	Não orçamentária	Operação especial	Projetos	Atividades	Total
Código	Especificação					
28 846 405	Outros Encargos Especiais				8.000,00	8.000,00
28 846 405	GESTÃO DAS ATIVIDADES DA SECRETARIA MUNICIPAL DE ADMINISTRAÇÃO E GESTÃO PÚBLICA				8.000,00	8.000,00
28 846 405 2.113	MANUTENÇÃO DA SECRETARIA DE ADMINISTRAÇÃO				8.000,00	8.000,00
	Indenizações e Restituições				8.000,00	8.000,00
59	Reserva de Contingência		3.510.000,00			3.510.000,00
59 999	Reserva de Contingência		3.510.000,00			3.510.000,00
59 999 405	GESTÃO DAS ATIVIDADES DA SECRETARIA MUNICIPAL DE ADMINISTRAÇÃO E GESTÃO PÚBLICA		3.510.000,00			3.510.000,00
59 999 405 0.990	RESERVA DE CONTINGÊNCIA		3.510.000,00			3.510.000,00
	A Capital		3.510.000,00			3.510.000,00
<b>Total da unidade orçamentária</b>			<b>3.510.000,00</b>	<b>40.000,00</b>	<b>5.095.500,00</b>	<b>8.645.500,00</b>

Unidade orçamentária	6002 - DIRETORIA DE FOLHA DE PAGAMENTO E RECURSOS HUMANOS	Não orçamentária	Operação especial	Projetos	Atividades	Total
Código	Especificação					
4	Administração				110.000,00	110.000,00
4 128	Fornecimento de Recursos Humanos				110.000,00	110.000,00
4 128 405	GESTÃO DAS ATIVIDADES DA SECRETARIA MUNICIPAL DE ADMINISTRAÇÃO E GESTÃO PÚBLICA				110.000,00	110.000,00
4 128 405 2.907	MANUTENÇÃO DE AÇÕES DE INCENTIVO AO PRIMEIRO EMPREGO E A PROGRAMAS DE ESTÁGIO REMUNERADO				110.000,00	110.000,00
	Convênio com Terceiros Desembolsos:					
3.1.90.04	Outros Despesas de Pessoal Remunerado				5.000,00	5.000,00
3.1.90.11	Verbas e Ações de Incentivo ao Primeiro Emprego				6.000,00	6.000,00
3.1.90.13	Outros Despesas de Pessoal				2.000,00	2.000,00
3.1.90.17	Outros Despesas de Pessoal				2.000,00	2.000,00
3.3.90.08	Outros Despesas de Pessoal				1.000,00	1.000,00
3.3.90.30	Outros Despesas de Pessoal				5.000,00	5.000,00
3.3.90.34	Outros Despesas de Pessoal				4.000,00	4.000,00
3.3.90.36	Outros Despesas de Pessoal				50.000,00	50.000,00
3.3.90.39	Outros Despesas de Pessoal				4.000,00	4.000,00
3.3.90.39	Outros Despesas de Pessoal				4.000,00	4.000,00
3.3.90.40	Outros Despesas de Pessoal				5.000,00	5.000,00
3.3.90.47	Outros Despesas de Pessoal				1.000,00	1.000,00
3.3.90.48	Outros Despesas de Pessoal				4.000,00	4.000,00
3.3.90.92	Outros Despesas de Pessoal				5.000,00	5.000,00
<b>Total da unidade orçamentária</b>					<b>110.000,00</b>	<b>110.000,00</b>

Unidade orçamentária	6003 - DIRETORIAS DE LICITAÇÃO, COMPRAS, PATRIMÔNIO E ARQUIVO	Não orçamentária	Operação especial	Projetos	Atividades	Total
Código	Especificação					
4	Administração				14.000,00	14.000,00
4 122	Administração Geral				14.000,00	14.000,00
4 122 405	GESTÃO DAS ATIVIDADES DA SECRETARIA MUNICIPAL DE ADMINISTRAÇÃO E GESTÃO PÚBLICA				14.000,00	14.000,00
4 122 405 1.117	MODERNIZAÇÃO DOS SETORES DE PATRIMÔNIO, TRIBUTAÇÃO COMPARAS				14.000,00	14.000,00



**Anexo 6 da Lei Nº 4.320/64 - Programa de Trabalho**

Valores em R\$ - Período: Orçamento/2024

Código	Especificação	Mão Orçamentária	Operação Especial	Projetos	Atribuições	Total
4.122.405.2.961	14.90.01 Equipamento e Material Permanente	14.300,00		14.300,00		14.300,00
4.122.405.2.961	MANUTENÇÃO DAS ATIVIDADES DAS DIRETORIAS DE LICITAÇÃO, COMPRAS, PATRIMÔNIO E ARQUIVO			13.000,00		13.000,00
3.3.90.30	Material de Consumo	5.000,00				5.000,00
3.3.90.36	Outros Serviços de Terceiros - Pessoa Física	7.000,00				7.000,00
3.3.90.39	Outros Serviços de Terceiros - Pessoa Jurídica	1.000,00				1.000,00
<b>Total da unidade orçamentária</b>						<b>27.000,00</b>

Unidade Orçamentária:	6004-DIRETORIAS DE CONTROLE, CUMPRIMENTO E REGISTRO DE PREÇOS	Total		
Código	Especificação	Projetos	Atribuições	Total
4.122	Administração	16.000,00		16.000,00
4.122.405	GESTÃO DAS ATIVIDADES DA SECRETARIA MUNICIPAL DE ADMINISTRAÇÃO E GESTÃO PÚBLICA	16.000,00		16.000,00
4.122.405.2.960	MANUTENÇÃO DAS ATIVIDADES DAS DIRETORIAS DE CONTROLE, CUMPRIMENTO E REGISTRO DE PREÇOS	16.000,00		16.000,00
3.3.90.30	Material de Consumo	5.000,00		5.000,00
3.3.90.36	Outros Serviços de Terceiros - Pessoa Física	6.000,00		6.000,00
3.3.90.39	Outros Serviços de Terceiros - Pessoa Jurídica	5.000,00		5.000,00
<b>Total da unidade orçamentária</b>				<b>36.000,00</b>

Unidade Orçamentária:	7001-CABINETE DO SECRETÁRIO	Total		
Código	Especificação	Projetos	Atribuições	Total
4.122	Administração	10.000,00	2.499.000,00	2.499.000,00
4.122.405	GESTÃO DAS ATIVIDADES DA SECRETARIA DA FAZENDA	10.000,00	2.499.000,00	2.499.000,00
4.122.405.1.115	REQUISIÇÃO DE MATERIAL DA SECRETARIA DA FAZENDA	10.000,00	2.499.000,00	2.499.000,00
4.122.405.2.116	MANUTENÇÃO DA SECRETARIA DA FAZENDA	10.000,00		10.000,00
3.3.90.01	Equipamento e Material Permanente	10.000,00		10.000,00
3.3.90.11	Material de Consumo	714.000,00		714.000,00
3.3.90.13	Outros Serviços de Terceiros - Pessoa Física	5.000,00		5.000,00
3.3.90.14	Outros Serviços de Terceiros - Pessoa Jurídica	100.000,00		100.000,00
3.3.90.30	Material de Consumo	60.000,00		60.000,00
3.3.90.36	Outros Serviços de Terceiros - Pessoa Física	1.000,00		1.000,00
3.3.90.39	Outros Serviços de Terceiros - Pessoa Jurídica	1.000,00		1.000,00
3.3.90.04	Outros Serviços de Terceiros - Pessoa Jurídica	100.000,00		100.000,00
3.3.90.08	Outros Serviços de Terceiros - Pessoa Jurídica	5.000,00		5.000,00
3.3.90.14	Outros Serviços de Terceiros - Pessoa Jurídica	10.000,00		10.000,00
3.3.90.20	Material de Consumo	20.000,00		20.000,00
3.3.90.33	Outros Serviços de Terceiros - Pessoa Física	5.000,00		5.000,00
3.3.90.36	Outros Serviços de Terceiros - Pessoa Física	6.000,00		6.000,00
3.3.90.39	Outros Serviços de Terceiros - Pessoa Jurídica	8.000,00		8.000,00
3.3.90.40	Outros Serviços de Terceiros - Pessoa Jurídica	25.000,00		25.000,00
3.3.90.41	Outros Serviços de Terceiros - Pessoa Jurídica	5.000,00		5.000,00

# MUNICÍPIO DE BOM CONSELHO

RUA LUIZ DE MOURA, 43 - CENTRO - 35220-000 - Bom Conselho/PE

Inscrição Estadual: 040211365-654.000/1-0

Unidade: Pólo 1034-5535-301

Página 47 de 61

## Anexo 6 da Lei Nº 4.320/64 - Programa de Trabalho

Valores em R\$ - Período: Orçamento/2024

Unidade orçamentária: 2001 - GABINETE DO SECRETÁRIO		Valores em R\$ - Período: Orçamento/2024	
Código	Especificação	Não orçamentária	Operação Especial
		Projetos	Atividades
			Totais
33.90.37	Contribuições, Tributação e Contribuições		55.650,00
33.90.59	Despesas de Exercícios Anteriores		25.300,00
4 122 406 2.117	TREINAMENTO E CAPACITAÇÃO DE AGENTES PÚBLICOS		18.000,00
33.90.35	Serviços de Consultoria		4.000,00
33.90.39	Cursos, Semanas de Trabalho, de Treinamento e Capacitação - Pessoa Jurídica		8.000,00
33.90.40	Seminários, Treinamentos, Cursos, Conferências e Contribuições		1.000,00
33.90.47	Despesas com PASEP e Outras Contribuições		1.000,00
4 122 406 2.118	DESPESAS COM PASEP E OUTRAS CONTRIBUIÇÕES		1.707.000,00
33.90.47	Despesas com PASEP e Outras Contribuições		1.707.000,00
26	Encargos Especiais	130.000,00	130.000,00
26 846	Cursos Encargos Especiais	130.000,00	130.000,00
26 846 416	GESTÃO DAS ATIVIDADES DA SECRETARIA DA FAZENDA	130.000,00	130.000,00
26 846 406 0.2	INDENIZACÕES E RESTITUIÇÕES DIVERSAS, INCLUSIVE DEFORTEANTE DE CUMPRIMENTOS	130.000,00	130.000,00
33.90.91	Provisões e Reservas	50.000,00	50.000,00
33.90.93	Transferências a Receber	80.000,00	80.000,00
Total da unidade orçamentária		130.000,00	2.439.000,00
Unidade orçamentária: 2003 - SECRETARIA EXECUTIVA DE ADMINISTRAÇÃO TRIBUTÁRIA, PLANEJAMENTO E CONTROLE DA AÇÃO FISCAL		10.000,00	2.579.000,00
Código	Especificação	Projetos	Atividades
			Totais
4 122	Administração		100.000,00
4 122 416	GESTÃO DA SECRETARIA EXECUTIVA DE ADM TRIBUTÁRIA, PLANEJAMENTO E CONTROLE DA AÇÃO FISCAL, CONTRATAÇÃO DE CONSULTORIA TÉCNICAS E JURÍDICAS		100.000,00
4 122 416 2.119	CONTRATAÇÃO DE CONSULTORIA TÉCNICAS E JURÍDICAS		100.000,00
33.90.31	Serviços de Consultoria		100.000,00
26	Encargos Especiais	2.797.000,00	2.797.000,00
26 846	Serviços de Dívida Interna	2.527.000,00	2.527.000,00
26 846 416	GESTÃO DA SECRETARIA EXECUTIVA DE ADM TRIBUTÁRIA, PLANEJAMENTO E CONTROLE DA AÇÃO FISCAL	2.527.000,00	2.527.000,00
26 846 416 3.1	ADMINISTRAÇÃO E PAGAMENTO DE JUROS E ENCARGOS DA DÍVIDA PÚBLICA		2.527.000,00
33.90.31	Serviços de Consultoria		415.000,00
33.90.32	Despesas com a Dívida por Contrato		600.000,00
46.90.74	Principal de Dívida Contratual Resgatada		622.000,00
46.91.73	Principal de Dívida Contratual Resgatada		1.149.000,00
26 846	Outros Encargos Especiais	170.000,00	170.000,00
26 846 416	GESTÃO DA SECRETARIA EXECUTIVA DE ADM TRIBUTÁRIA, PLANEJAMENTO E CONTROLE DA AÇÃO FISCAL	170.000,00	170.000,00
26 846 416 0.102	SENTENÇAS JUDICIAIS E PRECATÓRIOS - PREFETURA		170.000,00
33.90.91	Provisões e Reservas	70.000,00	70.000,00
33.90.93	Transferências a Receber	100.000,00	100.000,00
Total da unidade orçamentária		2.797.000,00	2.897.000,00



# MUNICÍPIO DE BOM CONSELHO

RUA NIVALDO VIEIRA, 43 - CENTRO - CEP: 85.330-000 - Bom Conselho/PR

Bom Conselho - CEP: 85.385-950/0001-06

Unidade: Padrão

Classe de Autenticação  
1994-1535-871

Página  
157/161

## Anexo 6 da Lei Nº 4.320/64 - Programa de Trabalho

Unidade orçamentária: 7003 - DIRETORIAS IMOBILIÁRIA E DE FISCALIZAÇÃO		Valores em R\$ - Período: Orçamento/2024	
Código	Especificação	Não orçamentária	Operação especial
4	Administração		42.000,00
4 122	Administração Geral		42.000,00
4 122 415	GESTÃO DAS DIRETORIAS IMOBILIÁRIA E DE FISCALIZAÇÃO		42.000,00
4 122 415 2.145	MANUTENÇÃO DAS ATIVIDADES DAS DIRETORIAS IMOBILIÁRIA E DE FISCALIZAÇÃO		42.000,00
2.1.90.04	Contribuição por Tempo Determinado	5.000,00	5.000,00
2.1.90.11	Vençimentos e Vantagens Fixas - Pessoal Civil	5.000,00	5.000,00
2.1.90.13	Obrigações Antecipadas	2.000,00	2.000,00
2.1.90.94	Contribuições e Realizações Trabalhistas	5.000,00	5.000,00
2.1.90.96	Resarcimento de Danos de Pessoal Requisitado	5.000,00	5.000,00
2.1.90.13	Contribuição Patronal	2.000,00	2.000,00
2.3.90.08	Outros Encargos Adicionáveis do salário e de mtar	1.000,00	1.000,00
2.3.90.14	Indeniz - CIV	5.000,00	5.000,00
2.3.90.30	Materiais de Consumo	3.000,00	3.000,00
2.3.90.36	Outros Serviços de Terceiros - Pessoa Física	1.000,00	1.000,00
2.3.90.39	Outros Serviços de Terceiros - Pessoa Jurídica	5.000,00	5.000,00
2.3.90.47	Obrigações Trabalhistas e Sindicatas	1.000,00	1.000,00
<b>Total da unidade orçamentária</b>		<b>42.000,00</b>	<b>42.000,00</b>

Unidade orçamentária: 7004 - DIRETORIA DE CONTABILIDADE		Total da unidade orçamentária	
Código	Especificação	Não orçamentária	Operação especial
4	Administração		15.000,00
4 122	Administração Geral		15.000,00
4 122 417	GESTÃO DA JURISDIÇÃO DE CONTABILIDADE		15.000,00
4 122 417 2.952	MANUTENÇÃO DAS ATIVIDADES DA DIRETORIA DE CONTABILIDADE		15.000,00
2.3.90.30	Materiais de Consumo	5.000,00	5.000,00
2.3.90.36	Outros Serviços de Terceiros - Pessoa Física	5.000,00	5.000,00
2.3.90.38	Outros Serviços de Terceiros - Pessoa Jurídica	5.000,00	5.000,00
<b>Total da unidade orçamentária</b>		<b>15.000,00</b>	<b>15.000,00</b>

Unidade orçamentária: 8001 - GABINETE DO SECRETÁRIO		Total da unidade orçamentária	
Código	Especificação	Não orçamentária	Operação especial
4	Administração		349.000,00
4 122	Administração Geral		349.000,00
4 122 407	GESTÃO DAS ATIVIDADES DA SECRETARIA MUNICIPAL DE PLANEJAMENTO E CAPTAÇÃO DE RECURSOS		349.000,00
4 122 407 2.121	MANUTENÇÃO DA SECRETARIA MUNICIPAL DE PLANEJAMENTO E CAPTAÇÃO DE RECURSOS		349.000,00
2.1.90.04	Contribuição por Tempo Determinado	4.000,00	4.000,00
2.1.90.11	Vençimentos e Vantagens Fixas - Pessoal Civil	250.000,00	250.000,00
2.1.90.13	Obrigações Patronais	50.000,00	50.000,00
2.1.90.94	Indenizações e Restituições Trabalhistas	1.000,00	1.000,00
2.1.90.96	Resarcimento de Danos de Pessoal Requisitado	1.000,00	1.000,00
<b>Total da unidade orçamentária</b>		<b>349.000,00</b>	<b>349.000,00</b>



# MUNICÍPIO DE BOM CONSELHO

RUA MIDAL DE VESPERELOS, 43 - CENTRO - 55.370-000 - Bom Conselho/PE  
Fone/Fax: (51) 3395-5500/3395-5501

Unidade: Unidade

Conta de Arrecadação: 1594-4555871

Exercício: 2024

## Anexo 6 da Lei Nº 4.320/64 - Programa de Trabalho

Valores em R\$ - Unidade: Orçamento/2024

Unidade orçamentária:	BOD1 - GABINETE DO SECRETÁRIO		Total da unidade orçamentária	
Código	Especificação	Projeto	Atividade	Total
3.3.90.13	Composições Gráficas	10.000,00	10.000,00	10.000,00
3.3.90.08	Outros Benefícios Assistenciais do servidor e de seus	1.000,00	1.000,00	1.000,00
3.3.90.14	Outros - Civil	3.000,00	3.000,00	3.000,00
3.3.90.30	Manutenção de Equipamento	4.000,00	4.000,00	4.000,00
3.3.90.33	Passagens e Despesas com Locomoção	4.000,00	4.000,00	4.000,00
3.3.90.36	Outros Serviços de Terceiros - Pessoa Física	10.000,00	10.000,00	10.000,00
3.3.90.39	Outros Serviços de Terceiros - Pessoa Jurídica	4.000,00	4.000,00	4.000,00
3.3.90.47	Obrigações Trabalhistas e Contratuais	1.000,00	1.000,00	1.000,00
3.3.90.52	Despesas de Exercícios Anteriores	4.000,00	4.000,00	4.000,00
			<b>349.000,00</b>	<b>349.000,00</b>

Unidade orçamentária:	BO07 - DIRETORIAS DE GESTÃO E CONTROLE DE DESPESAS, PROJETOS E PLANEJAMENTO		Total da unidade orçamentária	
Código	Especificação	Projeto	Atividade	Total
4	Administração	4.000,00	4.000,00	4.000,00
4 120	Administração Geral	4.000,00	4.000,00	4.000,00
4 120 407	GESTÃO DAS ATIVIDADES DA SECRETARIA MUNICIPAL DE PLANEJAMENTO E CAPTAÇÃO DE RECURSOS	4.000,00	4.000,00	4.000,00
4 122 407 1.120	REQUISITAMENTO DA SECRETARIA MUNICIPAL DE PLANEJAMENTO E CAPTAÇÃO DE RECURSOS	4.000,00	4.000,00	4.000,00
4.4.90.52	Emprestimos e Financiamentos	4.000,00	4.000,00	4.000,00
			<b>4.000,00</b>	<b>4.000,00</b>

Unidade orçamentária:	BO03 - DIRETORIA GERAL DE CONVÊNIO		Total da unidade orçamentária	
Código	Especificação	Projeto	Atividade	Total
22	Indústria	8.000,00	8.000,00	8.000,00
22 661	Promoção Industrial	8.000,00	8.000,00	8.000,00
22 661 407	GESTÃO DAS ATIVIDADES DA SECRETARIA MUNICIPAL DE PLANEJAMENTO E CAPTAÇÃO DE RECURSOS:	8.000,00	8.000,00	8.000,00
22 661 407 1.913	APOIO E PROMOÇÃO DOS PROJETOS DE INDUSTRIALIZAÇÃO DO MUNICÍPIO	8.000,00	8.000,00	8.000,00
4.4.90.51	Obras e Instalações	4.000,00	4.000,00	4.000,00
4.4.90.61	Manutenção de Imóveis	4.000,00	4.000,00	4.000,00
			<b>8.000,00</b>	<b>8.000,00</b>

Unidade orçamentária:	9001 - GABINETE DO SECRETÁRIO		Total da unidade orçamentária	
Código	Especificação	Projeto	Atividade	Total
6	Segurança Pública	17.000,00	17.000,00	17.000,00
6 180	Defesa Civil	17.000,00	17.000,00	17.000,00
6 180 408	GESTÃO DAS ATIVIDADES DA SECRETARIA MUNICIPAL DE DESENVOLVIMENTO SOCIAL, TRABALHO E CIDADANIA	17.000,00	17.000,00	17.000,00
6 180 408 2.158	MANUTENÇÃO DAS AÇÕES VOLTADAS A DEFESA CIVIL:	17.000,00	17.000,00	17.000,00
3.3.90.30	Manutenção de Equipamento	4.000,00	4.000,00	4.000,00
3.3.90.32	Valores em Conta de Ordem de Pagamento	4.000,00	4.000,00	4.000,00
3.3.90.36	Outros Serviços de Terceiros - Pessoa Física	4.000,00	4.000,00	4.000,00
3.3.90.39	Outros Serviços de Terceiros - Pessoa Jurídica	4.000,00	4.000,00	4.000,00
			<b>17.000,00</b>	<b>17.000,00</b>

# MUNICÍPIO DE BOM CONSELHO

RUA ADAL DE ARAUCÁRIOS, 49 - CENTRO - 65.300-000 - BOM CONSELHO/PE  
 Telefone: (51) 3333-0000

Unidade: Unidade  
 Classe de Automação: 6571-4555 B7L  
 Página: 1 / 1

## Anexo 6 da Lei Nº 4.320/64 - Programa de Trabalho

Unidade orçamentária:	Valores em R\$ - Período: Orçamento/2024				
Código	Especificação	Objeto Especial	Projetos	Atividades	Total
13.90.17	Salários, Terciniais e Contribuintes			1.000,00	1.000,00
8	Assistência Social			28.000,00	28.000,00
8 244	Agência Comunitária			28.000,00	28.000,00
8 244 820	CONCESSÃO DE BENEFÍCIO EVENTUAL			28.000,00	28.000,00
8 244 820 2.421	MANUTENÇÃO DO PROGRAMA AASB COMUNIDADE			28.000,00	28.000,00
3.1.90.04	Contribuição por Demor Decretado			0,00	0,00
3.1.90.11	Verbas e Verbas em Curso - Propriet. Civ.			5.000,00	5.000,00
3.1.90.15	Contribuições Patronais			2.000,00	2.000,00
3.1.90.94	Incentivos e Subsídios - Trabalhist.			1.000,00	1.000,00
3.1.90.96	Reembolso de Despesas de Resgate Previdenci			1.000,00	1.000,00
3.1.91.13	Contribuição Terceira			2.000,00	2.000,00
3.3.90.08	Outros Benefícios Previdenciários de Resgate			1.000,00	1.000,00
3.3.90.14	Indeniz. - Civ.			2.000,00	2.000,00
3.3.90.30	Material de Consumo			2.000,00	2.000,00
3.3.90.36	Outros Serviços de Terceiros - Pessoa Física			1.000,00	1.000,00
3.3.90.39	Outros Serviços de Terceiros - Pessoa Jurídica			2.000,00	2.000,00
3.3.90.47	Contribuição Terceira e Contribuintes			1.000,00	1.000,00
<b>Total da unidade orçamentária:</b>				<b>45.000,00</b>	<b>45.000,00</b>

Unidade orçamentária:	Valores em R\$ - Período: Orçamento/2024				
Código	Especificação	Objeto Especial	Projetos	Atividades	Total
13	CULTURA			300.000,00	300.000,00
13 302	Função Cultural			300.000,00	300.000,00
13 302 408	GESTÃO DAS ATIVIDADES DA SECRETARIA MUNICIPAL DE EDUCAÇÃO, CULTURA, ESPORTES, LAZER, JUVENTUDE E TURISMO			50.000,00	50.000,00
13 302 408 2.2087	APOIO A CULTURA LEI ALDIR BLANC (AUXÍLIO CULTURA)			50.000,00	50.000,00
3.1.90.46	Outros Serviços de Terceiros - Pessoa Física			20.000,00	20.000,00
3.3.90.39	Outros Serviços de Terceiros - Pessoa Jurídica			30.000,00	30.000,00
13 302 2801	MANUTENÇÃO DAS AÇÕES EMERGENCIAIS DESTINADAS AO SETOR CULTURAL - LEI PAULO GUSTAVO - LIC Nº 198/2022			250.000,00	250.000,00
13 302 2801 2.2090	MANUTENÇÃO DAS AÇÕES CULTURAIS - LEI PAULO GUSTAVO - LIC Nº 198/2022			250.000,00	250.000,00
3.3.90.31	Projetos Culturais, Artísticos, Científicos, Científicos e Artísticos			60.000,00	60.000,00
3.3.90.35	Salários e Terciniais			40.000,00	40.000,00
3.3.90.46	Outros Serviços de Terceiros - Pessoa Física			15.000,00	15.000,00
3.3.90.39	Outros Serviços de Terceiros - Pessoa Jurídica			75.000,00	75.000,00
<b>Total da unidade orçamentária:</b>				<b>300.000,00</b>	<b>300.000,00</b>

Unidade orçamentária:	Valores em R\$ - Período: Orçamento/2024				
Código	Especificação	Objeto Especial	Projetos	Atividades	Total
15	Manutenção			6.552.000,00	6.552.000,00
15 122	Administração Geral		275.000,00	6.552.000,00	6.827.000,00
15 122 410	SUSTENTABILIDADE DAS ATIVIDADES DA SECRETARIA MUNICIPAL DE INFRAESTRUTURA E DESENVOLVIMENTO URBANO		275.000,00	6.552.000,00	6.827.000,00
<b>Total da unidade orçamentária:</b>				<b>6.552.000,00</b>	<b>6.827.000,00</b>

# MUNICÍPIO DE BOM CONSELHO

RUA VIDAL DE NEGUENS, 15 - CENTRO - FONE: 55.530.000 - Bom Conselho/PE  
CNPJ: 11.235.564/0001-01

Localidade: Ilhéus

Classe de Apresentação  
1074-4555-871

Página  
17 de 33

## Anexo 6 da Lei Nº 4.320/64 - Programa de Trabalho

Valores em R\$ - Período: Orçamento/2024

Unidade Orçamentária: 12001 - GABINETE DO SECRETÁRIO		Não Orçamentária:		Atividades		Total
Código	Especificação	Projeto	Operação Especial	Projeto	Atividades	Total
15 122 410 1.146	Equipamentos e Material Permanente URBANOS	275.000,00				275.000,00
4.4.90.51	Obras e Instalações	250.000,00				250.000,00
4.4.90.52	Equipamentos e Material Permanente	25.000,00				25.000,00
15 122 410 2.146	MANUTENÇÃO DA SECRETARIA DE INFRAESTRUTURA E SERVIÇOS URBANOS				6.552.000,00	6.552.000,00
3.1.90.04	Comunicação por Rádio ou Televisão			240.000,00		240.000,00
3.1.90.11	Sistemas de Vigilância por Câmeras - Pessoal Civil				850.000,00	850.000,00
3.1.90.13	Outros Serviços de Segurança - Pessoal Civil				120.000,00	120.000,00
3.1.90.34	Indenizações e Resoluções Trabalhistas				500,00	500,00
3.1.90.90	Resarcimento de Danos de Pessoas Físicas				1.000,00	1.000,00
3.1.91.13	Impostos Personais			320.000,00		320.000,00
3.3.90.08	Outros Benefícios Aparentados de Pessoal de Poder Judiciário			4.000,00		4.000,00
3.3.90.14	Demais - Civil			30.000,00		30.000,00
3.3.90.30	Material de Consumo				2.000.000,00	2.000.000,00
3.3.90.34	Outros Serviços de Manutenção de Equipamentos e Ferramentas			4.000,00		4.000,00
3.3.90.35	Serviços de Consultoria			4.000,00		4.000,00
3.3.90.36	Outros Serviços de Técnico - Pessoa Física			250.000,00		250.000,00
3.3.90.37	Locação de Imóveis - Civil				5.000,00	5.000,00
3.3.90.39	Outros Serviços de Técnico - Pessoa Jurídica			4.620.000,00		4.620.000,00
3.3.90.40	Serviços de Tecnologia da Informação e Comunicação - Pessoa Jurídica			25.000,00		25.000,00
3.3.90.47	Serviços de Transporte e Contêineres			4.000,00		4.000,00
3.3.90.52	Despesas de Serviços e Sistemas			70.000,00		70.000,00
18	Ensino Fundamental			4.000,00		4.000,00
18 541	Preservação e Conservação Ambiental			4.000,00		4.000,00
18 541 410	GESTÃO DAS ATIVIDADES DA SECRETARIA MUNICIPAL DE INFRAESTRUTURA E DESENVOLVIMENTO URBANO			4.000,00		4.000,00
18 541 410 1.174	CONSTRUÇÃO DE SEMEADURA MUNICIPAL					
4.4.90.52	Equipamentos e Material Permanente			4.000,00		4.000,00
<b>Total da unidade orçamentária</b>		<b>279.000,00</b>		<b>6.552.000,00</b>		<b>6.831.000,00</b>
Unidade Orçamentária: 12002 - DIRETORIAS DE DEFESA CIVIL, PLANEJAMENTO E MOBILIDADE URBANA		Não Orçamentária:		Atividades		Total
Código	Especificação	Projeto	Operação Especial	Projeto	Atividades	Total
15	Urbanismo	248.000,00			3.563.000,00	3.794.000,00
15 451	Infra-estrutura Urbana	248.000,00				248.000,00
15 451 410	GESTÃO DAS ATIVIDADES DA SECRETARIA MUNICIPAL DE INFRAESTRUTURA E DESENVOLVIMENTO URBANO	248.000,00				248.000,00
15 451 410 1.160	CONSTRUÇÃO, AMPLIAÇÃO, RESTAURAÇÃO E ELABORAÇÃO DE PROJETOS Urbanos	240.000,00				240.000,00
4.4.90.51	Obras e Instalações	200.000,00				200.000,00
15 451 410 1.93B	ACQUIÇÃO DE CONTEINERES E CAÇAMBAS ESTACIONÁRIAS PARA COLETA DE LIXO	6.000,00				6.000,00
4.4.90.52	Equipamentos e Material Permanente			6.000,00		6.000,00
15 452	Serviços Urbanos					
				3.557.000,00		3.557.000,00
<b>Total da unidade orçamentária</b>		<b>248.000,00</b>		<b>3.563.000,00</b>		<b>3.794.000,00</b>



**Anexo 6 da Lei Nº 4.320/64 - Programa de Trabalho**

Unidade orçamentária: 12003 - DIRETORIA DE OBRAS, PLANEJAMENTO E PROJETOS		Valores em R\$ - Período: Orçamento/2024			
Código	Especificação	Mão-obra	Projeto	Atividade	Total
<b>O PATIO DE EVENTOS</b>					
4.4.90.51	Correio e Despesas	23.000,00			23.000,00
4.4.90.52	Publicidade e Material Permanente	20.000,00			20.000,00
15 451 410 1.921	PAVIMENTAÇÃO ASFALTICA E/OU DE PARALELEPÍPEDO DAS RUAS E AVENIDAS COM RECURSOS DE CONVENIO	960.000,00			960.000,00
4.4.90.51	Correio e Despesas	960.000,00			960.000,00
3.3.90.30	Manutenção do Patrimônio Móvel	15.000,00			15.000,00
3.3.90.30	Outros Serviços de Terceiros - Pessoa Física	5.000,00			5.000,00
3.3.90.30	Outros Serviços de Terceiros - Pessoa Jurídica	2.000,00			2.000,00
3.3.90.30	Outros Serviços de Terceiros - Pessoa Física	5.000,00			5.000,00
3.3.90.47	Outros Serviços de Terceiros - Pessoa Jurídica	1.000,00			1.000,00
15 451 1502	INFRAESTRUTURA MUNICIPAL	550.000,00			550.000,00
15 451 1502 1.918	RENTALIZAÇÃO E URBANIZAÇÃO DOS ACESSOS DA CIDADE, DAS PRAÇAS, PARQUES E JARDINS	650.000,00			650.000,00
4.4.90.51	Correio e Despesas	650.000,00			650.000,00
15 845	Outros Transferências	25.000,00			25.000,00
15 845 410	GESTÃO DAS ATIVIDADES DA SECRETARIA MUNICIPAL DE INFRAESTRUTURA E DESENVOLVIMENTO URBANO	10.000,00			10.000,00
15 845 410 2.104	CONFERIÇÃO COM OUTROS MUNICÍPIOS	10.000,00			10.000,00
3.3.90.30	Outros Serviços de Terceiros - Pessoa Física	5.000,00			5.000,00
3.3.90.30	Outros Serviços de Terceiros - Pessoa Jurídica	5.000,00			5.000,00
16	Habituação	10.000,00			10.000,00
16 462	Habituação Urbana	10.000,00			10.000,00
16 462 410	GESTÃO DAS ATIVIDADES DA SECRETARIA MUNICIPAL DE INFRAESTRUTURA E DESENVOLVIMENTO URBANO	30.000,00			30.000,00
16 462 410 1.162	CONSTRUÇÃO E INSTALAÇÃO DE CASAS POPULARES	30.000,00			30.000,00
4.4.90.51	Correio e Despesas	10.000,00			10.000,00
4.4.90.61	Atividade de Investimento	5.000,00			5.000,00
16 482 410 2.203	DISTRIBUIÇÃO DE KITS DE MATERIAL DE CONSTRUÇÃO A POPULAÇÃO CARENTE	30.000,00			30.000,00
3.3.90.30	Outros Serviços de Terceiros - Pessoa Física	30.000,00			30.000,00
16 540	Preservação Ambiental	10.000,00			10.000,00
16 541 410	GESTÃO DAS ATIVIDADES DA SECRETARIA MUNICIPAL DE INFRAESTRUTURA E DESENVOLVIMENTO URBANO	23.000,00			23.000,00
16 541 410 1.174	CONSTRUÇÃO DE SEMEADORA MUNICIPAL	23.000,00			23.000,00
4.4.90.30	Outros Serviços de Terceiros - Pessoa Física	5.000,00			5.000,00
16 541 610 1.910	OBRAS DE INFRAESTRUTURA E MELHORIAS AMBIENTAIS	5.000,00			5.000,00
4.4.90.51	Correio e Despesas	5.000,00			5.000,00
16 541 410 1.922	CONSTRUÇÃO DE ATERRO SANITÁRIO	40.000,00			40.000,00
4.4.90.30	Outros Serviços de Terceiros - Pessoa Física	15.000,00			15.000,00
4.4.90.61	Atividade de Investimento	5.000,00			5.000,00
16 541 410 2.427	MANUTENÇÃO DO ATERRO SANITÁRIO	20.000,00			20.000,00



# MUNICÍPIO DE BOM CONSELHO

RUA LUCIAL DE MEDEIROS, 11 - CENTRO - 55.330-000 - Bom Conselho/PE  
Aven. Ceará - CEP: 55.345-990/AC 301.01

Unidade: Padrão  
Classe de Autenticação: 1574-4555 BP  
Página: 367/61

## Anexo 6 da Lei Nº 4.320/64 - Programa de Trabalho

Valores em R\$ - Período: Orçamento/2024

Código	Especificação	Não orçamentária	Operação especial	Projeto	Atividades	Total
3.3.90.20	Materiais de Consumo				4.000,00	4.000,00
3.3.90.35	Serviços de Terceiros				5.000,00	5.000,00
3.3.90.36	Contas de Serviços de Terceiros - Pessoa Física				5.000,00	5.000,00
3.3.90.39	Contas de Serviços de Terceiros - Pessoa Jurídica				8.000,00	8.000,00
3.3.90.42	Despesas de Terceiros e Contribuições				1.000,00	1.000,00
20	Agricultura			44.000,00		44.000,00
20 605	Apicultura			44.000,00		44.000,00
20 605 410	GESTÃO DAS ATIVIDADES DA SECRETARIA MUNICIPAL DE INFRAESTRUTURA E DESENVOLVIMENTO URBANO			44.000,00		44.000,00
20 605 410 1.167	CONSTRUÇÃO, AMPLIAÇÃO E RESTAURAÇÃO DE MERCADOS, MATADOUROS, FEIRAS LIVRES E CENTROS DE ABASTECIMENTO			44.000,00		44.000,00
25	Energia			41.000,00		41.000,00
25 751	Conservação de Energia			100.000,00		100.000,00
25 751 410	GESTÃO DAS ATIVIDADES DA SECRETARIA MUNICIPAL DE INFRAESTRUTURA E DESENVOLVIMENTO URBANO			100.000,00		100.000,00
25 751 410 1.915	IMPLEMENTAÇÃO DE USINA DE SISTEMA SOLAR			100.000,00		100.000,00
27	Transporte e Manutenção			50.000,00		50.000,00
27 612	Desporto e Lazer			45.000,00		45.000,00
27 612 410	GESTÃO DAS ATIVIDADES DA SECRETARIA MUNICIPAL DE INFRAESTRUTURA E DESENVOLVIMENTO URBANO			45.000,00		45.000,00
27 612 410 1.169	CONSTRUÇÃO, AMPLIAÇÃO E RESTAURAÇÃO DE ESPAÇOS DESPORTIVOS			45.000,00		45.000,00
27 612 410 1.934	CONSTRUÇÃO, AMPLIAÇÃO E RESTAURAÇÃO DE ESPAÇOS DESPORTIVOS			5.000,00		5.000,00
Total da unidade orçamentária				2.510.000,00	79.000,00	2.589.000,00
<b>Unidade orçamentária: 1200-1 - DIRETORIA DE ESTRADAS E RODOVIAS</b>						
Código	Especificação	Não orçamentária	Operação especial	Projeto	Atividades	Total
15	Urbanismo			1.510.000,00		1.510.000,00
15 451	Infra-Estrutura Urbana			1.510.000,00		1.510.000,00
15 451 410	GESTÃO DAS ATIVIDADES DA SECRETARIA MUNICIPAL DE INFRAESTRUTURA E DESENVOLVIMENTO URBANO			1.510.000,00		1.510.000,00
15 451 410 1.934	CONSTRUÇÃO, AMPLIAÇÃO E/OU RESTAURAÇÃO DE PONTES, BUEIROS, PASSARELAS MÓVIEIS E ABRIGOS DE PASSAGEIROS			350.000,00		350.000,00
15 451 410 1.944	MANUTENÇÃO E/OU RECONSTRUÇÃO DE PARALELEPÍPEDO			170.000,00		170.000,00
15 451 410 2.169	CONSTRUÇÃO, AMPLIAÇÃO E/OU RECONSTRUÇÃO DE PARALELEPÍPEDO			1.160.000,00		1.160.000,00
26	Transporte			488.000,00		488.000,00
26 451	Infra-Estrutura Urbana			488.000,00		488.000,00
26 451 410	GESTÃO DAS ATIVIDADES DA SECRETARIA MUNICIPAL DE INFRAESTRUTURA E DESENVOLVIMENTO URBANO			488.000,00		488.000,00
26 451 410 2.169	MANUTENÇÃO DE ESTRADAS E VIAS MUNICIPAIS			488.000,00		488.000,00
26 451 410 2.169	MANUTENÇÃO DE ESTRADAS E VIAS MUNICIPAIS			50.000,00		50.000,00

# MUNICÍPIO DE BOM CONSELHO

AV. C. DE REGUIZADA, 41 - CENTRO - 69.300-000 - Bom Conselho, PE  
 RFB - Conselho Municipal de Planejamento  
 CIRC. 11.285.26/0000 01

Unidade: Padrão

Chave de Autenticação  
 925-12514871

Página  
 17 / 25

## ANEXO 6 DA LEI Nº 4.320/64 - PROGRAMA DE TRABALHO

Valores em R\$ - Período: Orçamentar/2024

Unidade Orçamentária: 12005 - DIRETORIA DE ESTRADAS E RODAGENS		NÃO ORÇAMENTÁRIAS		PROJETOS		ATIVIDADES		Total
Código	Especificação							
1.2.99.35	Cursos Especiais - Treinos - Pessoal Físico					7.000,00		7.000,00
1.3.90.39	Cursos Especiais de Treinamento - Pessoal Jurídico					400.000,00		400.000,00
3.3.90.47	Suprimentos de Material e Contribuição					8.000,00		8.000,00
		<b>1.510.000,00</b>				<b>485.000,00</b>		<b>1.998.000,00</b>
<b>Total da unidade orçamentária</b>								
Unidade Orçamentária: 12005 - DIRETORIAS DE SANEAMENTO BÁSICO E ILUMINAÇÃO PÚBLICA		NÃO ORÇAMENTÁRIAS		PROJETOS		ATIVIDADES		Total
Código	Especificação							
15	Urbanismo					296.000,00		296.000,00
15 452	Serviços Urbanos					285.000,00		285.000,00
15 452 410	GESTÃO DAS ATIVIDADES DA SECRETARIA MUNICIPAL DE INFRAESTRUTURA E DESENVOLVIMENTO URBANO					286.000,00		286.000,00
15 452 410 2.153	MANUTENÇÃO DA ILUMINAÇÃO PÚBLICA					286.000,00		286.000,00
1.2.90.30	Material de Consumo					10.000,00		10.000,00
3.3.90.35	Outros Serviços Terceiros - Pessoa Física					10.000,00		10.000,00
3.3.90.39	Outros Serviços Terceiros - Pessoa Jurídica					200.000,00		200.000,00
3.3.90.45	Serviços de Tecnologia da Informação e Comunicação - Serviços Jurídicos					1.000,00		1.000,00
3.3.90.47	Suprimentos de Material e Contribuição					5.000,00		5.000,00
17	Saneamento					413.000,00		413.000,00
17 512	Saneamento Básico Urbano			875.000,00				1.309.000,00
17 512 410	GESTÃO DAS ATIVIDADES DA SECRETARIA MUNICIPAL DE INFRAESTRUTURA E DESENVOLVIMENTO URBANO			165.000,00				165.000,00
17 512 410 1.163	CONSTRUÇÃO DE MELHORIAS SANITÁRIAS			165.000,00				165.000,00
4.4.90.51	Outros Recursos Especiais			165.000,00				165.000,00
17 544	Recursos Humanos					433.000,00		1.143.000,00
17 544 410	GESTÃO DAS ATIVIDADES DA SECRETARIA MUNICIPAL DE INFRAESTRUTURA E DESENVOLVIMENTO URBANO			710.000,00				1.143.000,00
17 544 410 1.765	AMPLIAÇÃO E RESTAURAÇÃO DO SISTEMA DE ABASTECIMENTO DE ÁGUA			710.000,00				1.143.000,00
4.4.90.51	Outros Recursos Especiais			660.000,00				660.000,00
17 544 410 1.796	CONSTRUÇÃO DE BARRAGENS, AQUEDUTOS E BARREIROS NO MUNICÍPIO			660.000,00				660.000,00
4.4.90.51	Outros Recursos Especiais			50.000,00				50.000,00
17 544 410 2.195	MANUTENÇÃO DO ABASTECIMENTO DE ÁGUA			70.000,00				50.000,00
3.3.90.39	Material de Consumo					433.000,00		433.000,00
3.3.90.36	Outros Serviços Terceiros - Pessoa Física					60.000,00		60.000,00
3.3.90.39	Outros Serviços Terceiros - Pessoa Jurídica					10.000,00		10.000,00
3.3.90.47	Suprimentos de Material e Contribuição					370.000,00		350.000,00
25	Energia					4.000,00		4.000,00
25 752	Energia Elétrica			13.000,00				13.000,00
25 752 410	GESTÃO DAS ATIVIDADES DA SECRETARIA MUNICIPAL DE INFRAESTRUTURA E DESENVOLVIMENTO URBANO			13.000,00				13.000,00
25 752 410 1.739	EXPANSÃO DA ILUMINAÇÃO PÚBLICA			13.000,00				13.000,00
4.4.90.51	Outros Recursos Especiais			5.000,00				5.000,00
4.4.90.52	Equipamentos e Materiais Permanentes			5.000,00				5.000,00
		<b>885.000,00</b>				<b>719.000,00</b>		<b>1.604.000,00</b>
<b>Total da unidade orçamentária</b>								



# MUNICÍPIO DE BOM CONSELHO

RUA VILA DE REZELEZINHA, 93 - CENTRO - 03.230-000 - SÃO CARLOS/SP  
 São Carlos/SP - Fone: (35) 325.1000 - Fax: (35) 325.1001

Unidade: Padrão

Classe de Arrematação: 000-4515-B7

Página: 10 / 61

## ANEXO 6 DA LEI Nº 4.320/64 - PROGRAMA DE TRABALHO

Valores em R\$ - Parâmetro: Orçamento/2024

Unidade Orçamentária: 13001 - GABINETE DO SECRETÁRIO	Unidade Orçamentária: 13002 - DIRETORIAS DE APOIO ÀS CADEIAS PRODUTIVAS E DO MATADOURO PÚBLICO			
Código	Descrição	Projeto	Atividade	Total
20	Agricultura	35.000,00	4.778.000,00	4.913.000,00
20 122	Administração Geral			4.778.000,00
20 122 411	GESTÃO DAS ATIVIDADES DA SECRETARIA MUNICIPAL DE AGRICULTURA, ABASTECIMENTO, RECURSOS HÍDRICOS E MEIO AMBIENTE			4.778.000,00
20 122 411 2.173	MANUTENÇÃO DA SECRETARIA DE AGRICULTURA, ABASTECIMENTO E MEIO AMBIENTE			4.778.000,00
3.1.90.01	Contratação em Tempo Determinado		670.000,00	670.000,00
3.1.90.11	Vinculados e Vínculos Faltas - Pessoal Civil		600.000,00	600.000,00
3.1.90.13	Obrigações Patronais		185.000,00	185.000,00
3.1.90.04	Jornalistas e Reportagens Publicadas		4.000,00	4.000,00
3.1.90.95	Resarcimento de Danos de Trabalho Empregados		1.000,00	1.000,00
3.1.91.13	Obrigações Patronais		120.000,00	120.000,00
3.3.90.08	Outros Benefícios Pagáveis ao Servidor e do Início		4.000,00	4.000,00
3.3.90.14	Diferenças		0.000,00	0.000,00
3.3.90.29	Materiais de Consumo		1.650.000,00	1.650.000,00
3.3.90.31	Franquias e Despesas com Locomoção		4.000,00	4.000,00
3.3.90.34	Outras Despesas de Pessoal decorrentes de Contratos de Terceiro		5.000,00	5.000,00
3.3.90.36	Outros Serviços de Terceiros - Pessoa Física		320.000,00	320.000,00
3.3.90.37	Locação de Mão-de-Obra		5.000,00	5.000,00
3.3.90.39	Outros Serviços de Terceiros - Pessoa Jurídica		1.100.000,00	1.100.000,00
3.3.90.40	Serviços de Tecnologia da Informação e Comunicação - Pessoa Jurídica		1.000,00	1.000,00
3.3.90.47	Obrigações Tributárias e Contribuições		15.000,00	15.000,00
3.3.90.51	Demais de Demônios, Indenizações		5.000,00	5.000,00
20 600	PROMOÇÃO DA PRODUÇÃO AGROPECUÁRIA	35.000,00		35.000,00
20 600 411	GESTÃO DAS ATIVIDADES DA SECRETARIA MUNICIPAL DE AGRICULTURA, ABASTECIMENTO, RECURSOS HÍDRICOS E MEIO AMBIENTE	35.000,00		35.000,00
20 600 411 1.884	AQUISIÇÃO DE MÁQUINAS E IMPLEMENTOS AGRÍCOLAS	35.000,00		35.000,00
4.9.90.20	Equipamentos e Material Permanente	35.000,00		35.000,00
Total da unidade orçamentária				4.813.000,00
Unidade Orçamentária: 13002 - DIRETORIAS DE APOIO ÀS CADEIAS PRODUTIVAS E DO MATADOURO PÚBLICO				4.813.000,00
Código	Descrição	Projeto	Atividade	Total
20	Agricultura	4.000,00	134.000,00	138.000,00
20 606	Extensão Rural			138.000,00
20 606 411	GESTÃO DAS ATIVIDADES DA SECRETARIA MUNICIPAL DE AGRICULTURA, ABASTECIMENTO, RECURSOS HÍDRICOS E MEIO AMBIENTE			138.000,00
20 606 411 2.176	APOIO PARA O DESENVOLVIMENTO AGROPECUÁRIO NO MUNICÍPIO			138.000,00
3.3.90.30	Materiais de Consumo		5.000,00	5.000,00
3.3.90.32	Materiais de Serviço para Manutenção Corrente		5.000,00	5.000,00
3.3.90.36	Outros Serviços de Terceiros - Pessoa Física		8.000,00	8.000,00
3.3.90.39	Outros Serviços de Terceiros - Pessoa Jurídica		75.000,00	75.000,00
3.3.90.40	Serviços de Tecnologia da Informação e Comunicação - Pessoa Jurídica		1.000,00	1.000,00
3.3.90.47	Obrigações Tributárias e Contribuições		8.000,00	8.000,00

# MUNICÍPIO DE BOM CONSELHO

RUA VITAL DE REZENDOS, 41 - CENTRO - 55.350-000 - Bom Conselho - PE  
 CNPJ: 13.265.564/0001-00

Nome: Paulo  
 Cargo de Atribuição: 15.94-9533-8/1  
 Página: 19/40

## Anexo 6 da Lei N° 4.320/64 - Programa de Trabalho

Unidade Orçamentária: 13002 - DIRETORIAS DE APOIO AS CADEIAS PRODUTIVAS E DO MATADOURO PÚBLICO		Valores em R\$ - Perfilado: Orçamento/7024	
Código	Especificação	Mão Orçamentária	Operação Especial
20 608 411 1.912	PREVENÇÃO DA PRODUÇÃO AGROPECUÁRIA	9.000,00	9.000,00
20 608 411 1.912	GESTÃO DAS ATIVIDADES DA SECRETARIA MUNICIPAL DE AGRICULTURA, ABASTECIMENTO, RECURSOS HÍDRICOS E MEIO AMBIENTE	4.000,00	4.000,00
20 608 411 1.912	CONSTRUÇÃO DE ABRIGOS, SILOS E RESPLADADORES PARA OS PRODUTOS RURAIS DO MUNICÍPIO	9.000,00	9.000,00
20 600 411 2.174	Equipamentos e Material Permanente	4.000,00	4.000,00
20 600 411 2.174	REALIZAÇÃO DE FEIRAS DE EXPOSIÇÃO ANIMAIS	24.000,00	24.000,00
33 90.30	Salários e Contratos	1.500,00	1.500,00
33 90.31	Atuações C. Bens, Atuações, Contratos, Despesas e C. Bens	7.500,00	7.500,00
33 90.36	Outros Serviços de Terceiros - Pessoa Física	7.500,00	7.500,00
33 90 39	Outros Serviços de Terceiros - Pessoa Jurídica	7.500,00	7.500,00
33 90 47	Aluguel de Imóveis e Conteineres	1.000,00	1.000,00
20 608 411 2.915	DISTRIBUIÇÃO DE SEMENTES E VÍDUAS PARA PEQUENAS AGRICULTORES DO MUNICÍPIO	8.000,00	8.000,00
33 90 37	Aluguel, Bem ou Uso de Bem Distribuição Gratuita	8.000,00	8.000,00
21	Organização Agrícola	8.000,00	8.000,00
21 601	Reforma Agrária	4.500,00	4.500,00
21 631 411	GESTÃO DAS ATIVIDADES DA SECRETARIA MUNICIPAL DE AGRICULTURA, ABASTECIMENTO, RECURSOS HÍDRICOS E MEIO AMBIENTE	1.468.000,00	1.468.000,00
21 631 411 2.920	APOIO AO PEQUENO PRODUTOR RURAL ATRAVÉS DE ASSISTÊNCIA TÉCNICO-AGROPECUÁRIA E ARAÇÃO DE TERRA	1.468.000,00	1.468.000,00
33 90 35	Serviços de Consultoria	8.000,00	8.000,00
33 90 36	Outros Serviços de Terceiros - Pessoa Física	8.000,00	8.000,00
33 90 39	Outros Serviços de Terceiros - Pessoa Jurídica	1.450.000,00	1.450.000,00
33 90 40	Serviços de Tecnologia da Informação e Comunicação - Pessoa Jurídica	1.000,00	1.000,00
33 90 47	Outros Serviços de Terceiros - Contribuintes	1.000,00	1.000,00
Total da unidade orçamentária		9.000,00	9.000,00
Total da unidade orçamentária		3.002.000,00	3.002.000,00

Unidade Orçamentária: 13003 - DIRETORIAS DE ADMINISTRAÇÃO RURAL E FISCALIZAÇÃO		Total da unidade orçamentária	
Código	Especificação	Mão Orçamentária	Operação Especial
17	Saneamento	4.000,00	4.000,00
17 511	Saneamento Básico Rural	4.000,00	4.000,00
17 511 411	GESTÃO DAS ATIVIDADES DA SECRETARIA MUNICIPAL DE AGRICULTURA, ABASTECIMENTO, RECURSOS HÍDRICOS E MEIO AMBIENTE	4.000,00	4.000,00
17 511 411 1.915	CONSTRUÇÃO DE SISTEMAS E ABERTURA DE POÇOS ARTESIANOS	4.000,00	4.000,00
44 90 51	Obras e Instalações	4.000,00	4.000,00
18	Gestão Ambiental	31.000,00	31.000,00
18 542	Controle Ambiental	29.000,00	29.000,00
18 542 1505	PROGRAMA DE ENFRENTAMENTO DA SECA	29.000,00	29.000,00
18 542 1505 1.189	AQUISIÇÃO DE MÓVEIS, MÁQ. E EQUIPAMENTOS DIVERSOS	29.000,00	29.000,00
44 90 52	PREFERTILIZANTE A SECA	29.000,00	29.000,00
44 90 52	Equipamentos e Material Permanente	29.000,00	29.000,00
18 542 1505 2.201	ABASTECIMENTO EMERGENCIAL DE ÁGUA F/ POPULAÇÃO ATINGIDA PELA SECA	29.000,00	29.000,00
Total da unidade orçamentária		31.000,00	31.000,00
Total da unidade orçamentária		31.000,00	31.000,00

**Anexo 6 da Lei Nº 4.320/64 - Programa de Trabalho**

Valores em R\$ - Refund: Orçamentaj 2024

Código	Especificação	Unidade orçamentária	Operação especial	Projatos	Atividades	Total
3.1.90.16	Outros Serviços de Terceiros - Pessoa Física				10.000,00	10.000,00
3.3.90.39	Outros Serviços de Terceiros - Pessoa Jurídica				15.000,00	15.000,00
3.3.90.47	Comparações Tributárias e Contribuições				1.000,00	1.000,00
20	Agricultura			834.000,00	96.000,00	930.000,00
20 122	Administração Geral			4.000,00		4.000,00
20 122 411	GESTÃO DAS ATIVIDADES DA SECRETARIA MUNICIPAL DE AGRICULTURA, ABASTECIMENTO, RECURSOS HÍDRICOS E MEIO AMBIENTE			4.000,00		4.000,00
20 122 411 1.172	REQUILIBRAMENTO DA SECRETARIA DE AGRICULTURA, ABASTECIMENTO E MEIO AMBIENTE			4.000,00		4.000,00
4.4.90.52	Contribuições e Social Permanente			1.000,00		1.000,00
20 291	Auxílios e Contribuições				96.000,00	96.000,00
20 244 411	GESTÃO DAS ATIVIDADES DA SECRETARIA MUNICIPAL DE AGRICULTURA, ABASTECIMENTO, RECURSOS HÍDRICOS E MEIO AMBIENTE				96.000,00	96.000,00
20 244 411 2.175	ABASTECIMENTO DE ÁGUA EM CARROS PIPA PARA PESSOAS CARENTES				96.000,00	96.000,00
3.1.90.33	Material, Bem ou Serviço para Uso Capital				6.000,00	6.000,00
3.3.90.36	Outros Serviços de Terceiros - Pessoa Física				8.000,00	8.000,00
3.3.90.39	Outros Serviços de Terceiros - Pessoa Jurídica				70.000,00	70.000,00
3.3.90.47	Comparações Tributárias e Contribuições				5.000,00	5.000,00
20 605	Abastecimento			970.000,00		970.000,00
20 605 411	GESTÃO DAS ATIVIDADES DA SECRETARIA MUNICIPAL DE AGRICULTURA, ABASTECIMENTO, RECURSOS HÍDRICOS E MEIO AMBIENTE			970.000,00		970.000,00
20 605 411 1.533	CONSTRUÇÃO E/OU REFORMA DE BARRAGENS, AQUÍDUCOS E BARRIÇOS INC			850.000,00		850.000,00
4.4.90.51	MUNICÍPIO Obras e Instalações			850.000,00		850.000,00
<b>Total da unidade orçamentária</b>				<b>857.000,00</b>	<b>127.000,00</b>	<b>1.011.000,00</b>

Unidade orçamentária:	13004 - DIRETORIAS DE APOIO A AGRICULTURA FAMILIAR E AO HOMEM DO CAMPO	Total		
Código	Especificação	Projatos	Atividades	Total
20	Agricultura		30.000,00	30.000,00
20 608	Promoção da Produção Agropecuária		30.000,00	30.000,00
20 608 411	GESTÃO DAS ATIVIDADES DA SECRETARIA MUNICIPAL DE AGRICULTURA, ABASTECIMENTO, RECURSOS HÍDRICOS E MEIO AMBIENTE		30.000,00	30.000,00
20 608 411 2.920	CONTRIBUIÇÃO PARA A FORMAÇÃO DO FUNDOS SAFRA E OUTROS PROGRAMAS DE AUXÍLIO AO PEQUENO PRODUZIDOR		30.000,00	30.000,00
3.3.90.41	Contribuições		30.000,00	30.000,00
<b>Total da unidade orçamentária</b>				<b>30.000,00</b>

Unidade orçamentária:	14005 - CODEM - CONSORCIO - RABIXO	Total		
Código	Especificação	Projatos	Atividades	Total
4	Administração		173.000,00	173.000,00
4 122	Administração Geral		173.000,00	173.000,00
4 122 412	GESTÃO ADMINISTRATIVA DO CODEM		173.000,00	173.000,00
4 122 412 1.931	MODERNIZAÇÃO DA ESTRUTURA FÍSICA (CONSTRUÇÃO, REFORMA, AMPLIAÇÃO); CODEM		173.000,00	173.000,00
4.4.90.51	Obras e Instalações	70.000,00	40.000,00	110.000,00
<b>Total da unidade orçamentária</b>				<b>30.000,00</b>

# MUNICÍPIO DE BOM CONSELHO

RUA VITAL DE MOURA, 41 - CENTRO - 55.330-300 - Bom Conselho/PE

Telefone: (085) 34420109

Unidade: Projeto

Classe de Anulação:

Projeto

## Anexo 6 da Lei Nº 4.320/64 - Programa de Trabalho

Valores em R\$ - Período: Orçamento/2024

Unidade orçamentária: 14005-CODEAM - CONSÓRCIO - RATEIO		Não orçamentária				Total	
Código	Especificação	Operação especial	Projetos	Atividades			
4.122.412.1.932	4.1.90.61 Aquisição de Imóveis		30.000,00		30.000,00		30.000,00
4.122.412.2.51	4.4.90.32 Insumos e Materiais Permanentes			100.000,00			100.000,00
	MANUTENÇÃO DAS ATIVIDADES ADMINISTRATIVAS DO CONSÓRCIO/CONSÓRCIO						
3.1.90.04	3.1.90.04 Contribuição por "Empreendimento			2.500,00			2.500,00
3.1.90.11	3.1.90.11 Manutenção e Reparo em Veículos			20.000,00			20.000,00
3.1.90.13	3.1.90.13 Subscrições Periódicas			2.000,00			2.000,00
3.1.90.14	3.1.90.14 Outros Despesas Variáveis - Pessoal Civil			1.000,00			1.000,00
3.1.90.21	3.1.90.21 Juros sobre o Dinheiro em Circulação			2.000,00			2.000,00
3.1.90.31	3.1.90.31 Outros Oneros e encargos decorrentes de Contratos de Financiamento			500,00			500,00
3.1.90.37	3.1.90.37 Aquisição de Mão-de-Obra			2.500,00			2.500,00
3.1.90.41	3.1.90.41 Salários e Vantagens			1.500,00			1.500,00
3.1.90.42	3.1.90.42 Despesas de Exercícios Anteriores			1.000,00			1.000,00
3.1.90.94	3.1.90.94 Indenizações e Restituições Trabalhistas			2.000,00			2.000,00
3.1.90.96	3.1.90.96 Ressarcimentos de Despesas de Pessoal Permanente			1.000,00			1.000,00
3.1.91.13	3.1.91.13 Obrigações Fiscais			1.000,00			1.000,00
3.2.90.21	3.2.90.21 Juros sobre o Dinheiro em Circulação			2.000,00			2.000,00
3.2.91.92	3.2.91.92 Outros Encargos sobre a Dívida por Contrato			500,00			500,00
3.3.90.14	3.3.90.14 Outros Encargos			2.000,00			2.000,00
3.3.90.30	3.3.90.30 Manutenção de Consumo			5.000,00			5.000,00
3.3.90.33	3.3.90.33 Fornecimento de Serviços com Licitação			5.000,00			5.000,00
3.3.90.34	3.3.90.34 Serviços de Consultoria			1.000,00			1.000,00
3.3.90.36	3.3.90.36 Outros Serviços de Terceiros - Pessoa Física			1.000,00			1.000,00
3.3.90.39	3.3.90.39 Outros Serviços de Terceiros - Pessoa Jurídica			2.000,00			2.000,00
3.3.90.41	3.3.90.41 Contribuições			1.000,00			1.000,00
3.3.90.46	3.3.90.46 Aluguel e Arrendamento			1.000,00			1.000,00
3.3.90.47	3.3.90.47 Outras Tribuições e Contribuições			1.000,00			1.000,00
3.3.90.92	3.3.90.92 Despesas de Exercícios Anteriores			5.000,00			5.000,00
3.3.90.93	3.3.90.93 Indenizações e Restituições			2.000,00			2.000,00
3.3.90.94	3.3.90.94 Indenizações e Restituições Trabalhistas			1.000,00			1.000,00
4.4.90.32	4.4.90.32 Projeção da Dívida Contratada Resgatada			7.000,00			7.000,00
			<b>70.000,00</b>	<b>100.000,00</b>			<b>170.000,00</b>
Unidade orçamentária: 14007-CODEAM - CONSÓRCIO - PROGRAMA		Não orçamentária				Total da unidade orçamentária	
Código	Especificação	Operação especial	Projetos	Atividades			
8.122	8.122 Assistência Social		3.000,00	29.400,00			32.400,00
8.122.92	8.122.92 Administração Geral		3.000,00	29.400,00			32.400,00
8.122.92.1.1022	8.122.92.1.1022 PROGRAMA CONSORCIAL DE ASSISTÊNCIA SOCIAL		3.000,00	29.400,00			32.400,00
	AQUISIÇÃO DE VEÍCULOS, MÓVEIS, MÁQUINAS E EQUIPAMENTOS - NIAS		3.000,00				3.000,00
	Manutenção e Reparo em Veículos						1.000,00
8.122.922.2.2022	8.122.922.2.2022 MANUTENÇÃO DAS ATIVIDADES DO NIAS		3.000,00	18.400,00			19.400,00

**Anexo 6 da Lei Nº 4.320/64 - Programa de Trabalho**

Valores em R\$ - Período: Orçamento/2024

Código	Especificação	Não Orçamentária	Operação Especial	Projatos	Atividades	Total
3.3.90.24	Centralização de Tercios (Pessoal)				1.000,00	1.000,00
3.1.90.11	Verbas e Atribuições Especiais - Pessoal Civil				2.000,00	2.000,00
3.1.90.13	Licenças Forçadas				800,00	800,00
3.1.90.16	Outras Despesas Variáveis - Pessoal Civil				300,00	300,00
3.3.90.14	Diárias - Civil				800,00	800,00
3.3.90.20	Materiais de Consumo				2.000,00	2.000,00
3.3.90.31	Premiação Cultural, Artística, Científica, Desportiva e Outras				1.000,00	1.000,00
3.3.90.35	Serviços de Consultoria				2.000,00	2.000,00
3.3.90.36	Outros Serviços de Terceiros - Pessoa Física				1.000,00	1.000,00
3.3.90.39	Outros Serviços de Terceiros - Pessoa Jurídica				5.000,00	5.000,00
3.3.90.46	Aluguel de Imóveis				300,00	300,00
3.1.90.31	Sentenças Judiciais				1.000,00	1.000,00
3.2.50.03	Interpreções e Medições				1.000,00	1.000,00
6.122.822.2.2029	SUBVENÇÕES SOCIAIS A ENTIDADES LIGADAS A ASSISTÊNCIA SOCIAL				3.000,00	3.000,00
	Subvenções Especiais				2.400,00	2.400,00
6.122.822.2.2030	CAPACITAÇÃO DOS PROFISSIONAIS DE ASSISTÊNCIA SOCIAL				8.000,00	8.000,00
	Outros - Civil				2.000,00	2.000,00
3.1.90.33	Passagens e Locomoção com Locomoção				1.000,00	1.000,00
3.1.90.35	Serviços de Consultoria				2.400,00	2.400,00
3.1.90.36	Outros Serviços de Terceiros - Pessoa Física				1.000,00	1.000,00
3.1.90.39	Outros Serviços de Terceiros - Pessoa Jurídica				2.000,00	2.000,00
	Suplente				2.000,00	2.000,00
10.122	Administração Geral			56.000,00	56.000,00	56.000,00
10.122.1090	GESTÃO ADMINISTRATIVA DO NÚCLEO			25.000,00	25.000,00	25.000,00
10.122.1090.1.1003	ACQUIÇÃO DE MÓVEIS PARA O NÚCLEO INTERMUNICIPAL DE SAÚDE - NIS			26.000,00	26.000,00	26.000,00
	Adquiridos Imóveis			8.000,00	8.000,00	8.000,00
10.122.1090.1.1004	MODERNIZAÇÃO ESTRUT. FÍSICA (CONSTRUÇÃO, REFORMA) NÚCLEO INTERMUNICIPAL DE SAÚDE - NIS			10.000,00	10.000,00	10.000,00
	Obra e Instalações			10.000,00	10.000,00	10.000,00
10.122.1090.1.1005	ACQUIÇÃO, VEÍCULOS, MÓVEIS, MÁQUINAS E EQUIPAMENTOS DIVERSOS			8.000,00	8.000,00	8.000,00
	Outros Bens e Materiais Permanentes			8.000,00	8.000,00	8.000,00
10.122.1090.2.2002	MANUTENÇÃO DAS ATIVIDADES ADMINISTRATIVAS DO NÚCLEO INTERMUNICIPAL DE SAÚDE - NIS			10.000,00	10.000,00	10.000,00
	Contratação de Terceiros - Desempenho			10.000,00	10.000,00	10.000,00
3.1.90.11	Verbas e Atribuições Especiais - Pessoal Civil				2.000,00	2.000,00
3.1.90.13	Licenças Forçadas				1.500,00	1.500,00
3.1.90.16	Outras Despesas Variáveis - Pessoal Civil				500,00	500,00
3.1.90.31	Sentenças Judiciais				2.000,00	2.000,00
3.1.90.36	Outros Serviços de Terceiros - Pessoa Física				2.000,00	2.000,00
3.1.90.39	Outros Serviços de Terceiros - Pessoa Jurídica				2.000,00	2.000,00
3.1.91.11	Obrigações Patronais				500,00	500,00



# MUNICÍPIO DE BOM CONSELHO

RUA VILAS DE AÇORES, 43 - CEP: 16.000-000 - Bom Conselho/SP  
Fone/Fax: (11) 359-1540/3595-79

Unidade: Saúde

Nome de Autenticação:

Página: 23 / 63

## Anexo 6 da Lei N.º 4.320/64 - Programa de Trabalho

Valores em R\$ - Período: Orçamento/2024

Unidade Orçamentária: 14007 - COBAM - CONSÓRCIO - PROGRAMA	Projeto	Atividades	Total
Código	Nome	Descrição	
2.3.90.14	Despesa em Contas de Débito - CV		1.000,00
2.3.90.30	Materiais de Consumo		5.000,00
2.3.90.39	Pessoal em Despesas com Locação		1.000,00
2.3.90.40	Serviços de Consultoria		3.000,00
2.3.90.56	Outros Serviços de Terceiros - Pessoa Física		1.000,00
2.3.90.39	Outros Serviços de Terceiros - Pessoa Jurídica		10.000,00
2.3.90.41	Contribuições		500,00
2.3.90.46	Auxílio Alimentar		500,00
2.3.90.91	Benefícios Previdenciários		1.000,00
2.3.90.92	Despesas de Exercícios Anteriores		1.000,00
10 122 1090 2.2003	SUBVENÇÕES SOCIAIS A ENTIDADES LIGADAS A SAÚDE		1.000,00
2.3.90.45	Subvenções Especiais		1.000,00
10 122 1090 2.2004	CAPACITAÇÃO DOS PROFISSIONAIS DA SAÚDE		10.000,00
2.3.90.14	Materiais de Consumo		1.000,00
2.3.90.30	Materiais de Consumo		2.000,00
2.3.90.39	Pessoal em Despesas com Locação		1.000,00
2.3.90.91	Serviços de Consultoria		1.000,00
2.3.90.56	Outros Serviços de Terceiros - Pessoa Física		2.000,00
2.3.90.39	Outros Serviços de Terceiros - Pessoa Jurídica		1.000,00
2.3.90.39	Atividades Básicas		1.000,00
10 301 1092 2.2005	GESTÃO SERV. SAÚDE CONSORCIADOS PELO NIS - ATENÇÃO BÁSICA		30.000,00
10 301 1092 2.2006	MANUT. DAS ATIV. DO NÚCLEO INTERMUNICIPAL EM SAÚDE - ATENÇÃO BÁSICA		113.000,00
2.3.90.31	Materiais de Consumo		1.500,00
2.3.90.36	Outros Serviços de Terceiros - Pessoa Física		1.000,00
2.3.90.39	Outros Serviços de Terceiros - Pessoa Jurídica		2.000,00
10 301 1093 1.1071	PROGRAMA DE AÇÕES E CUIDADO EM SAÚDE DA MULHER		30.000,00
10 301 1093 1.1071	AQUISIÇÃO DE MOVÉIS, MÁQUINAS E EQUIPAMENTOS DIVERSOS PARA C LABAM		30.000,00
4.4.90.52	Equipamentos e Material Permanente		30.000,00
10 301 1093 2.2006	MANUT. ATIV. DO LABORATÓRIO DO AGRESTE MERIDIONAL - LABAM		107.000,00
2.1.90.04	Obrigações por Tempo Determinado		2.000,00
2.1.90.11	Verbas Recorrer a Terceiros - Pessoa Física		30.000,00
2.1.90.13	Obrigações Recorrentes		10.000,00
3.1.90.13	Outras Despesas Variáveis - Pessoal Civil		1.000,00
3.3.90.35	Materiais de Consumo		20.000,00
3.3.90.39	Serviços de Consultoria		5.000,00
3.3.90.96	Outros Serviços de Terceiros - Pessoa Física		2.000,00
3.3.90.39	Outros Serviços de Terceiros - Pessoa Jurídica		30.000,00
10 302 1093 1.1071	ASSISTÊNCIA HOSPITALAR E AMBULATORIAL		45.000,00
10 302 1093 1.1071	PROGRAMA DE AÇÕES E CUIDADO EM SAÚDE DA MULHER		45.000,00
10 302 1093 2.2007	MANUT. ATIV. DO NÚCLEO INTERMUNICIPAL EM SAÚDE - NIS MÉDIA E		45.000,00

**Anexo 6 da Lei Nº 4.320/64 - Programa de Trabalho**

Código	Especificação	Não Orçamentária	Operação Especial	Projeto	Atividade	Total
<b>ALTA COMPLEXIDADE</b>						
3.3.90.33	Material de Consumo				10.000,00	10.000,00
3.3.90.36	Outros Serviços de Terceiros - Pessoa Física				5.500,00	5.500,00
3.3.90.38	Outros Serviços de Terceiros - Pessoa Jurídica				30.000,00	30.000,00
10 303	Suporte Profilático e Terapêutico				11.500,00	11.500,00
10 303 1094	PROGRAMA CONSÓRCIAL DE ASSST. FARMACÊUTICA BÁSICA				11.500,00	11.500,00
10 303 1094 2.2040	AQUISIÇÃO COMPARTILHADA DE MEDICAMENTOS DA REDE DE ASSIST. FARM. BÁSICA				11.500,00	11.500,00
3.3.90.30	Material de Consumo				8.000,00	8.000,00
3.3.90.32	Material, Item ou Serviço para Distribuição Gratuita				3.500,00	3.500,00
10 305	Vigilância Epidemiológica				13.500,00	13.500,00
10 305 1095	PROGRAMA CONSÓRCIAL DE VIGILÂNCIA EM SAÚDE				13.500,00	13.500,00
10 305 1095 2.2041	MANUT. ATIV. NÚCLEO INTERMUNICIPAL SAÚDE - NIS VIGILÂNCIA EM SAÚDE				13.500,00	13.500,00
3.3.90.30	Material de Consumo				2.000,00	2.000,00
3.3.90.31	Serviços de Consultoria				3.500,00	3.500,00
3.3.90.36	Outros Serviços de Terceiros - Pessoa Física				2.500,00	2.500,00
3.3.90.39	Outros Serviços de Terceiros - Pessoa Jurídica				6.000,00	6.000,00
12	Educação			37.000,00	102.000,00	140.000,00
12 122	Administração Geral			37.000,00	65.000,00	102.000,00
12 122 1219	PROGRAMA CONSÓRCIAL DE ENSINO FUNDAMENTAL			37.000,00	18.000,00	55.000,00
12 122 1219 2.2078	GESTÃO DO NÚCLEO INTERMUNICIPAL DE EDUCAÇÃO - ENSINO FUNDAMENTAL			37.000,00	18.000,00	55.000,00
3.3.90.30	Material de Consumo				5.000,00	5.000,00
3.3.90.35	Serviços de Consultoria				3.000,00	3.000,00
4.4.90.36	Outros Serviços de Terceiros - Pessoa Física				2.000,00	2.000,00
4.4.90.39	Outros Serviços de Terceiros - Pessoa Jurídica				4.000,00	4.000,00
12 122 1220	GESTÃO ADMINISTRATIVA DO NÚCLEO INTERMUNICIPAL DE EDUCAÇÃO - NIE			37.000,00	47.000,00	84.000,00
12 122 1220 1.1071	MODERNIZAÇÃO ESTRUT. FÍSICA (CONSTRUÇÃO, REFORMA) NÚCLEO INTERM. EDUC. - NIE			15.000,00	15.000,00	30.000,00
4.4.90.31	Obras e Instalações			15.000,00	15.000,00	30.000,00
12 122 1220 1.1074	AQUISIÇÃO, MANUTENÇÃO, REPARO E EQUIPAMENTOS PARA O NÚCLEO INTERM. EDUCAÇÃO - NIE			10.000,00	10.000,00	20.000,00
4.4.90.51	Equipamentos e Materiais Informáticos			10.000,00	10.000,00	20.000,00
12 122 1220 1.1075	AQUISIÇÃO DE IMÓVEIS PARA O NÚCLEO INTERM. EDUCAÇÃO - NIE			12.000,00	12.000,00	24.000,00
4.4.90.61	Aquisição de Imóveis			12.000,00	12.000,00	24.000,00
12 177 1220 2.2074	MANUTENÇÃO NÚCLEO INTERMUNICIPAL DE EDUCAÇÃO - NIE			12.000,00	18.500,00	30.500,00
3.1.90.04	Contribuição para Terceiros Determinada			12.000,00	2.000,00	14.000,00
3.1.90.11	Venozozos e Venozozais Fiscais - Pessoa Física			4.000,00	4.000,00	8.000,00
3.1.90.13	Obrigações Patronais			7.500,00	7.500,00	15.000,00
3.1.90.16	Outras Despesas Variáveis - Pessoa Física			500,00	500,00	1.000,00
3.990.14	Outros - Cota			500,00	500,00	1.000,00

# MUNICÍPIO DE BOM CONSELHO

RUA VILA DE FLORES 1972 - CENTRO - 55.370-000 - Bom Conselho - PE  
 Alvará nº 11.785.654/2011 - 06

Usuário: Prefeito  
 Cláusula de Apresentação  
 1974-05-14-73  
 Página 25 / 61

## Anexo 6 da Lei Nº 4.320/64 - Programa de Trabalho

Valores em R\$ - Período: Orçamentaria/2024

Código	Especificação	Não Orçamentárias	Operações Especiais	Projetos	Atribuições	Total
12.90.20	Material de Consumo				3.050,00	3.050,00
33.90.11	Passagens e despesas com locomoção				3.050,00	3.050,00
33.90.35	Serviços de transporte				2.000,00	2.000,00
33.90.36	Outros serviços de transportes - Passagem Rodoviária				3.050,00	3.050,00
33.90.39	Outros serviços de transportes - Passagem Aérea				3.050,00	3.050,00
33.90.42	Despesas de transporte - Aquaviária				500,00	500,00
12.122.1.220.2.2075	CAPACITAÇÃO PROFES. DE EDUC. APOIO ADM PEDAGÓGICO				7.500,00	7.500,00
33.90.11	Passagens - Ônibus				500,00	500,00
33.90.35	Material de Consumo				2.000,00	2.000,00
33.90.36	Serviços de Transporte				2.000,00	2.000,00
33.90.39	Outros Serviços de Transportes - Passagem Rodoviária				1.000,00	1.000,00
33.90.41	Outros Serviços de Transportes - Passagem Aérea				2.000,00	2.000,00
12.122.1.220.2.2076	IMPLEMENTAÇÃO E IMPLEMENTAÇÃO, FORM. GERENC. GESTÃO ESCOLAR - ALIMENTAÇÃO				10.300,00	10.300,00
33.90.72	Material de Consumo				5.000,00	5.000,00
33.90.35	Serviços de Computação				2.000,00	2.000,00
33.90.36	Outros Serviços de Transportes - Passagem Rodoviária				1.000,00	1.000,00
33.90.39	Outros Serviços de Transportes - Passagem Aérea				2.000,00	2.000,00
12.122.1.220.2.2077	IMPLEMENTAÇÃO E IMPLEMENTAÇÃO, FORM. GERENC. GESTÃO TRANSPORTE ESCOLAR				11.000,00	11.000,00
33.90.36	Material de Consumo				1.000,00	1.000,00
33.90.39	Serviços de Transporte				1.000,00	1.000,00
33.90.35	Outros Serviços de Transportes - Passagem Rodoviária				1.000,00	1.000,00
33.90.36	Outros Serviços de Transportes - Passagem Aérea				8.000,00	8.000,00
12.361	Ensino Fundamental				14.000,00	14.000,00
12.361.1.219	PROGRAMA CONSORCIAL DE ENSINO FUNDAMENTAL				14.000,00	14.000,00
12.361.1.219.2.2079	CAPACITAÇÃO DE PROFISSIONAIS DA EDUCAÇÃO FUNDAMENTAL				14.000,00	14.000,00
33.90.14	Salários - Civil				2.500,00	2.000,00
33.90.36	Material de Consumo				2.000,00	2.000,00
33.90.39	Serviços de Transporte				1.500,00	1.000,00
33.90.35	Outros Serviços de Transportes - Passagem Rodoviária				2.000,00	2.000,00
33.90.36	Outros Serviços de Transportes - Passagem Aérea				7.000,00	7.000,00
12.365	Educação Infantil				24.000,00	24.000,00
12.365.1.221	PROGRAMA CONSORCIAL DE EDUCAÇÃO INFANTIL - CRECHE E PRÉ-ESCOLA				24.000,00	24.000,00
12.365.1.221.2.2080	GESTÃO INICIAL INTERM. EDUCAÇÃO INFANTIL - CRECHE E PRÉ-ESCOLA				9.000,00	9.000,00
33.90.35	Material de Consumo				3.000,00	3.500,00
33.90.36	Outros Serviços de Transportes - Passagem Rodoviária				1.000,00	2.000,00
33.90.39	Outros Serviços de Transportes - Passagem Aérea				5.000,00	5.000,00
12.365.1.221.2.2081	CAPACITAÇÃO DE PROFS. EDUCAÇÃO INFANTIL - CRECHE E PRÉ-ESCOLA				15.000,00	15.000,00
33.90.14	Salários - Civil				1.000,00	1.000,00
33.90.30	Material de Consumo				1.000,00	4.000,00





# MUNICÍPIO DE BOM CONSELHO

RUA VIDAL DE NEGRELOS, 40 - CENTRO - CEP:35.030-000 - Bom Conselho - PE  
FONE: (31) 3375-3400/3117

Unidade: Paralelo

Conta de Identificação:  
1074-4553-553

página  
36 / 61

## Anexo 6 da Lei Nº 4.320/64 - Programa de Trabalho

Valores em R\$ - Período: Orçamento/2024

Unidade Orçamentária	Projeto	Atividades	Total
<b>Unidade Orçamentária: 14007 - COEFAM - CONSÓRCIO - PROGRAMA</b>			
<b>Clube</b>			
<b>Especificação</b>			
3.3.90.33	Manutenção e Reparo em Imóvel	3.000,00	3.000,00
3.3.90.35	Serviços de Consultoria	2.000,00	2.000,00
3.3.90.36	Outros Serviços de Terceiros - Pessoa Física	2.000,00	2.000,00
3.3.90.39	Outros Serviços de Terceiros - Pessoa Jurídica	4.000,00	4.000,00
15	Urbanismo	205.000,00	235.000,00
15 452	Serviços Urbanos	30.000,00	30.000,00
15 452 2501	GESTÃO DO NÚCLEO INTERMUNICIPAL DE ILUMINAÇÃO PÚBLICA - NIP	30.000,00	30.000,00
15 452 2501 1.10.13	MODERNIZAÇÃO DA ESTRUTURA FÍSICA (CONSTRUÇÃO, AMPLIAÇÃO) DE ILUMINAÇÃO PÚBLICA	30.000,00	30.000,00
15 452 2501 1.10.14	Obra e Instalações	30.000,00	30.000,00
15 452 2501 1.10.14	AQUISIÇÃO DE VEÍCULOS, MÓVEIS, MÁQUINAS E EQUIPAMENTOS - NUC. ILLUM. PÚBLICA - NIP	8.000,00	8.000,00
15 452 2501 1.10.15	Contribuição para Manutenção	8.000,00	8.000,00
15 452 2501 1.10.15	AQUISIÇÃO DE MÓVEIS PARA O NÚCLEO INTERM. ILLUM. PÚBLICA - NIP	12.000,00	12.000,00
15 452 2501 2.2009	Manut. Ativ. N. Núcleo Inter. de Iluminação Pública - NIP	2.000,00	2.000,00
15 452 2501 2.2010	Manut. Ativ. N. Núcleo Inter. de Iluminação Pública - NIP	85.000,00	85.000,00
3.1.90.11	Manutenção e Reparo em Imóvel - Pessoal Civil	6.000,00	6.000,00
3.1.90.17	Contribuições Sociais	10.000,00	10.000,00
3.1.90.18	Outros Despesas com Pessoal Civil	4.000,00	4.000,00
3.1.90.27	Informações em Impressos	2.000,00	2.000,00
3.3.90.14	Outros - Civil	1.000,00	1.000,00
3.3.90.20	Passagens e Despesas com Locomoção	3.000,00	3.000,00
3.3.90.25	Serviços de Consultoria	1.000,00	1.000,00
3.3.90.39	Outros Serviços de Terceiros - Pessoa Jurídica	30.000,00	30.000,00
3.3.90.41	Contribuição	4.000,00	4.000,00
3.3.90.46	Auxílio-Alimentação	3.000,00	3.000,00
3.3.90.51	Sentenças Judiciais	2.000,00	2.000,00
15 452 2501 2.2010	CAPACITAÇÃO DOS PROFS. NÚCLEO INTERM. DE ILUMINAÇÃO PÚBLICA - NIP	1.000,00	1.000,00
3.3.90.14	Outros - Civil	1.000,00	1.000,00
3.3.90.30	Materiais de Consumo	8.000,00	8.000,00
3.3.90.33	Passagens e Despesas com Locomoção	1.000,00	1.000,00
3.3.90.35	Serviços de Consultoria	5.000,00	5.000,00
3.3.90.36	Outros Serviços de Terceiros - Pessoa Física	2.000,00	2.000,00
3.3.90.39	Outros Serviços de Terceiros - Pessoa Jurídica	18.000,00	18.000,00
15 452 2501 2.2015	SUBVENÇÕES SOCIAIS A ENTIDADES SEM FINS LUCRATIVOS	5.000,00	5.000,00
15 452 2501 2.2015	SUBVENÇÕES SOCIAIS A ENTIDADES SEM FINS LUCRATIVOS	5.000,00	5.000,00
15 452 2501 2.2015	GESTÃO DO PARQUE DE ILUMINAÇÃO PÚBLICA	81.000,00	81.000,00
3.3.90.20	Manutenção de Equipamento	20.000,00	20.000,00
3.3.90.35	Serviços de Consultoria	10.000,00	10.000,00
3.3.90.36	Outros Serviços de Terceiros - Pessoa Física	10.000,00	10.000,00



# MUNICÍPIO DE BOM CONSELHO

RUA VIVALDO DE NEGRETOS, 45 - CENTRO - CEP: 35.120-000 - Bom Conselho/PE  
Rio de Janeiro RJ - 20131-900 - Fone: (51) 3442.1111

Unidade: Sede

Conta de Alimentação:

Página:

27/68

## ANEXO 5 DA LEI Nº 4.320/64 - Programa de Trabalho

Unidade orçamentária: 1.007 - CODEBAN - CONSÓRCIO - PROGRAMA		Valores em R\$ - Período: Orçamento/2024				
Código	Descrição	Não orçamentária	Operação especial	Projetos	Atribuições	Total
3.3.90.39	Despesa com Energia Elétrica				30.000,00	30.000,00
3.3.90.47	Contribuições Sindicais e Categorias				3.000,00	3.000,00
18 511	Gestão Ambiental			115.000,00	1.300.000,00	2.415.000,00
18 511 1001	Saneamento Básico Rural			9.000,00	9.000,00	9.000,00
18 511 1001 1.1012	PROGRAMA CONSORCIAL DE MEIO AMBIENTE E SUSTENTABILIDADE			9.000,00	9.000,00	9.000,00
18 511 1001 1.1012	CONSTRUÇÃO, AMPLIAÇÃO DE BARRAGENS, AQUÍFEROS E CARRIQUENS			9.000,00	9.000,00	9.000,00
18 511 1001 1.1016	Preservação e Conservação Ambiental			106.000,00	1.300.000,00	2.306.000,00
18 511 1001 1.1016	PROGRAMA CONSORCIAL DE MEIO AMBIENTE E SUSTENTABILIDADE			51.000,00	1.300.000,00	1.811.000,00
18 511 1001 1.1016	MOBILIDADE, ESTRUT. FÍSICA (CONSTR. EM OU REFORMA) SEDE ATERRO SANITÁRIO			20.000,00	20.000,00	20.000,00
18 511 1001 1.1016	Outras Atividades			35.000,00	35.000,00	35.000,00
18 541 1801 1.1017	Aquisição Veículos, Máquinas, Equipamentos Diversos			6.000,00	6.000,00	6.000,00
18 541 1801 1.1019	Aquisição Veículos, Móveis, Máquinas e Equipamentos Diversos			15.000,00	15.000,00	15.000,00
18 541 1801 1.1019	Atividade de Manutenção			39.000,00	39.000,00	39.000,00
18 541 1801 2.2011	Manutenção e Melhoramento			10.000,00	10.000,00	10.000,00
18 541 1801 2.2011	Manutenção e Melhoramento			10.000,00	10.000,00	10.000,00
18 541 1801 2.2011	Manutenção e Melhoramento			25.000,00	25.000,00	25.000,00
18 541 1801 2.2011	Manutenção e Melhoramento			2.000,00	2.000,00	2.000,00
18 541 1801 2.2011	Manutenção e Melhoramento			5.000,00	5.000,00	5.000,00
18 541 1801 2.2011	Manutenção e Melhoramento			2.000,00	2.000,00	2.000,00
18 541 1801 2.2011	Manutenção e Melhoramento			500,00	500,00	500,00
18 541 1801 2.2011	Manutenção e Melhoramento			500,00	500,00	500,00
18 541 1801 2.2011	Manutenção e Melhoramento			2.000,00	2.000,00	2.000,00
18 541 1801 2.2011	Manutenção e Melhoramento			2.000,00	2.000,00	2.000,00
18 541 1801 2.2011	Manutenção e Melhoramento			1.000,00	1.000,00	1.000,00
18 541 1801 2.2011	Manutenção e Melhoramento			2.000,00	2.000,00	2.000,00
18 541 1801 2.2011	Manutenção e Melhoramento			2.000,00	2.000,00	2.000,00
18 541 1801 2.2011	Manutenção e Melhoramento			1.000,00	1.000,00	1.000,00
18 541 1801 2.2011	Manutenção e Melhoramento			2.000,00	2.000,00	2.000,00
18 541 1801 2.2011	Manutenção e Melhoramento			2.000,00	2.000,00	2.000,00
18 541 1801 2.2011	Manutenção e Melhoramento			1.000,00	1.000,00	1.000,00
18 541 1801 2.2011	Manutenção e Melhoramento			7.000,00	7.000,00	7.000,00
18 541 1801 2.2011	Manutenção e Melhoramento			1.000,00	1.000,00	1.000,00
18 541 1801 2.2011	Manutenção e Melhoramento			2.000,00	2.000,00	2.000,00
18 541 1801 2.2011	Manutenção e Melhoramento			2.000,00	2.000,00	2.000,00
18 541 1801 2.2011	Manutenção e Melhoramento			1.000,00	1.000,00	1.000,00
18 541 1801 2.2011	Manutenção e Melhoramento			16.000,00	16.000,00	16.000,00
18 541 1801 2.2011	Manutenção e Melhoramento			5.000,00	5.000,00	5.000,00

**MUNICÍPIO DE BOM CONSELHO**

RUA VICENTE MEDEIROS, 4 - CENTRO - 55.340-000 - Bom Conselho/PE  
 CEP: 55.340-000

Usuário: Pedro  
 Chama de Acreditação: 19M-553-R7  
 Página: 20 de 41

**Anexo 6 da Lei Nº 4.320/64 - Programa de Trabalho**

Unidade orçamentária: 1.6007-CODEAM - CONSORCIO - PROGRAMA		Valores em R\$ - Período: Orçamento/2024				
Código	Especificação	Não orçamentária	Operação especial	Projetos	Atividades	Total
2.1.90.35	Serviços de Consultoria				3.000,00	3.000,00
2.1.90.36	Outros Serviços de Terceiros - Pessoa Física				3.000,00	3.000,00
2.1.90.39	Outros Serviços de Terceiros - Pessoa Jurídica				8.000,00	8.000,00
38 541 1801 2.2052	RECUPERAÇÃO DE ÁREA VERDE EM CENTRO URBANO				39.000,00	39.000,00
2.1.90.30	Materiais de Consumo				5.000,00	5.000,00
2.1.90.35	Serviços de Consultoria				4.000,00	4.000,00
2.1.90.36	Outros Serviços de Terceiros - Pessoa Física				5.000,00	5.000,00
2.1.90.39	Outros Serviços de Terceiros - Pessoa Jurídica				25.000,00	25.000,00
38 541 1801 2.2053	RECUPERAÇÃO DE ÁREA DEGRADADA - PRAÇA				29.000,00	29.000,00
2.1.90.30	Materiais de Consumo				10.000,00	10.000,00
2.1.90.35	Serviços de Consultoria				5.000,00	5.000,00
2.1.90.36	Outros Serviços de Terceiros - Pessoa Física				4.000,00	4.000,00
2.1.90.39	Outros Serviços de Terceiros - Pessoa Jurídica				10.000,00	10.000,00
38 541 1801 2.2054	FRANQUEIA DE RESTAURANTES				13.000,00	13.000,00
2.1.90.30	Materiais de Consumo				1.500,00	1.500,00
2.1.90.35	Serviços de Consultoria				1.500,00	1.500,00
2.1.90.36	Outros Serviços de Terceiros - Pessoa Física				1.500,00	1.500,00
2.1.90.39	Outros Serviços de Terceiros - Pessoa Jurídica				5.000,00	5.000,00
38 541 1801 2.2083	IMPANTAMENTO E MANUTENÇÃO DA AGÊNCIA AMBIENTAL				3.000,00	3.000,00
2.1.90.40	Reparação de Equipamentos Pessoal Recorrente				500,00	500,00
2.1.90.30	Materiais de Consumo				1.000,00	1.000,00
2.1.90.35	Serviços de Consultoria				1.000,00	1.000,00
2.2.90.10	Outros Ativos Financeiros e Passivos Recorrentes				500,00	500,00
38 541 1802 1.1055	MOBILIDADE E INFRAESTRUTURA URBANA E RURAL				55.000,00	55.000,00
2.1.90.30	Materiais de Consumo				5.000,00	5.000,00
2.1.90.35	Serviços de Consultoria				4.000,00	4.000,00
2.1.90.36	Outros Serviços de Terceiros - Pessoa Física				10.000,00	10.000,00
2.1.90.39	Outros Serviços de Terceiros - Pessoa Jurídica				30.000,00	30.000,00
38 541 1802 1.1055	CONSTRUÇÃO E RECUPERAÇÃO DE ESTRADAS VICINAIS				55.000,00	55.000,00
2.1.90.30	Materiais de Consumo				5.000,00	5.000,00
2.1.90.35	Serviços de Consultoria				4.000,00	4.000,00
2.1.90.36	Outros Serviços de Terceiros - Pessoa Física				10.000,00	10.000,00
2.1.90.39	Outros Serviços de Terceiros - Pessoa Jurídica				30.000,00	30.000,00
<b>Total da unidade orçamentária</b>		<b>241.000,00</b>		<b>711.400,00</b>	<b>952.400,00</b>	

Unidade orçamentária: 1.9001 - GABINETE DO SECRETÁRIO		Total da unidade orçamentária				
Código	Especificação	Não orçamentária	Operação especial	Projetos	Atividades	Total
4	Administração				13.000,00	13.000,00
4 122	Administração Geral				13.000,00	13.000,00
4 122 400	GESTÃO DAS ATIVIDADES DA SECRETARIA MUNICIPAL DE EDUCAÇÃO, CULTURA, ESPORTES, LAZER, JUVENTUDE E TURISMO				13.000,00	13.000,00
4 122 400 2.103	DISTRIBUIÇÃO DE INTERNET GRATUITA				13.000,00	13.000,00
2.1.90.30	Materiais de Consumo				4.000,00	4.000,00
2.1.90.36	Outros Serviços de Terceiros - Pessoa Física				4.000,00	4.000,00
2.1.90.39	Outros Serviços de Terceiros - Pessoa Jurídica				5.000,00	5.000,00
2.1.90.47	Classificação Tributária e Contributiva				1.000,00	1.000,00
<b>Total da unidade orçamentária</b>					13.000,00	13.000,00

# MUNICÍPIO DE BOM CONSELHO

Rua: Rua de Vespúcio, 43 - Centro - 85.305-000 - Bom Conselho - SC  
 Fone: (51) 355.9510/1001 - 31

Unidade Fiscal

Classe de Antecipação  
 1091-4555 B71

Página  
 25 / 44

## Anexo 6 da Lei Nº 4.320/64 - Programa de Trabalho

Unidade orçamentária: 15001 - GABINETE DO SECRETÁRIO		Não orçamentária: Operação Especial		Total	
Código	Descrição	Projetos	Atividades	Projetos	Atividades
15	Cultura				
15 122	Administração Geral		109.000,00		109.000,00
15 122 409	GESTÃO DAS ATIVIDADES DA SECRETARIA MUNICIPAL DE EDUCAÇÃO, CULTURA, ESPORTES, LAZER, JUVENTUDE E TURISMO		109.000,00		109.000,00
15 122 409 2.140	MANUTENÇÃO DA SECRETARIA DE CULTURA, ESPORTE E JUVENTUDE		109.000,00		109.000,00
3.1.90.24	Contribuição por Terço Determinado	20.200,00	20.200,00		10.000,00
3.1.90.31	Verbetes e Votantes Fixos - Pessoal Civil	15.300,00	15.300,00		15.000,00
3.1.90.33	Outros Serviços Terceiros	8.300,00	8.300,00		8.000,00
3.1.90.40	Indenizações e Rescisões Trabalhistas	1.300,00	1.300,00		1.000,00
3.1.90.36	Resarcimento de Danos ao Patrimônio	1.000,00	1.000,00		1.000,00
3.1.91.13	Outros Benefícios Sociais	8.000,00	8.000,00		8.000,00
3.1.90.30	Outros Serviços de Terceiros - Pessoa Física	1.300,00	1.300,00		1.000,00
3.1.90.32	Outros Serviços de Terceiros - Pessoa Jurídica	17.300,00	17.300,00		17.000,00
3.1.90.47	Outros Serviços Terceiros - Contratação	1.000,00	1.000,00		1.000,00
3.1.90.30	Outros Serviços de Terceiros - Pessoa Física	20.500,00	20.500,00		20.000,00
3.1.90.32	Outros Serviços de Terceiros - Pessoa Jurídica	24.000,00	24.000,00		23.000,00
3.1.90.47	Outros Serviços Terceiros - Contratação	2.000,00	2.000,00		2.000,00
			<b>122.000,00</b>		<b>122.000,00</b>

Unidade orçamentária: 15002 - DIRETORIA DE CULTURA		Não orçamentária: Operação Especial		Total	
Código	Descrição	Projetos	Atividades	Projetos	Atividades
15	Cultura				
15 122	Administração Geral	4.000,00	1.097.000,00		1.101.000,00
15 122 400	GESTÃO DAS ATIVIDADES DA SECRETARIA MUNICIPAL DE EDUCAÇÃO, CULTURA, ESPORTES, LAZER, JUVENTUDE E TURISMO		13.000,00		13.000,00
15 122 409 2.129	TREINAMENTO E QUALIFICAÇÃO DE AGENTES PÚBLICOS		13.000,00		13.000,00
3.3.00.35	Serviços de Computação		4.300,00		4.300,00
3.3.92.36	Outros Serviços de Terceiros - Pessoa Física		1.000,00		1.000,00
3.3.90.39	Outros Serviços de Terceiros - Pessoa Jurídica		4.300,00		4.000,00
3.3.90.47	Outros Serviços Terceiros - Contratação		1.300,00		1.000,00
15 392	Divulgação Cultural				
15 392 409 2.141	GESTÃO DAS ATIVIDADES DA SECRETARIA MUNICIPAL DE EDUCAÇÃO, CULTURA, ESPORTES, LAZER, JUVENTUDE E TURISMO	4.000,00	1.064.000,00		1.068.000,00
15 392 409 2.141	IMPLEMENTAÇÃO E ESTRUTURAÇÃO DE BIBLIOTECAS, ESCOLAS DE MÚSICA E MUSEU	4.000,00	1.064.000,00		1.068.000,00
4.4.90.52	Suprimentos e Material Permanente	4.000,00			4.000,00
15 392 409 2.147	MANUTENÇÃO DA BIBLIOTECA MUNICIPAL			9.000,00	9.000,00
3.3.00.33	Utilidade de Consumo			1.000,00	1.000,00
3.3.90.36	Outros Serviços de Terceiros - Pessoa Física			1.000,00	1.000,00
3.3.90.41	Outros Serviços de Terceiros - Pessoa Jurídica			1.000,00	1.000,00
3.3.90.47	Outros Serviços Terceiros - Contratação			1.000,00	1.000,00
15 392 400 2.143	APOIO E REALIZAÇÃO DE EVENTOS FESTIVOS E CULTURAIS			1.075.000,00	1.075.000,00
3.1.90.30	Material de Consumo			1.075.000,00	1.075.000,00
			<b>122.000,00</b>		<b>122.000,00</b>

# MUNICÍPIO DE BOM CONSELHO

RUA VIDAL DE NEVES, 45 - CENTRO - 55330-000 - BOM CONSELHO/PE  
 CNPJ: 13.783.940/0001-04

Unidade: Unidade  
 Nome de Atualização: 1074-4155 971  
 Página: 307 de 307

## Anexo 6 da Lei Nº 4.320/64 - Programa de Trabalho

Unidade organizacional: 15002-DIRETORIA DE CULTURA	Valor em R\$ - Período: Orçamento/2024					
Código	Especificação	Não orçamentária	Operação Especial	Projetos	Atividades	Total
33.90.35	Quilom. Transporte - Pessoa Física				130.000,00	130.000,00
33.90.39	Quilom. Serviços de Transporte - Pessoa Jurídica				900.000,00	900.000,00
33.90.47	Quilom. Trens, Ônibus e Contribuintes				5.000,00	5.000,00
<b>Total da unidade orçamentária</b>						<b>1.035.000,00</b>

Unidade organizacional: 15003-DIRETORIAS DE ESPORTES, LAZER, JUVENTUDE E TURISMO	Valor em R\$ - Período: Orçamento/2024					
Código	Especificação	Não orçamentária	Operação Especial	Projetos	Atividades	Total
13	Cultura				13.000,00	13.000,00
13 362	Distúrbio CL Tural				13.000,00	13.000,00
13 302 409	GESTÃO DAS ATIVIDADES DA SECRETARIA MUNICIPAL DE EDUCAÇÃO, CULTURA, ESPORTES, LAZER, JUVENTUDE E TURISMO				13.000,00	13.000,00
13 302 409 2.194	FORMAÇÃO E MANUTENÇÃO DE GRUPOS DE ARTES CÊNICAS				13.000,00	13.000,00
33.90.30	Material de Consumo				4.500,00	4.500,00
33.90.34	Quilom. Serviços de Transporte - Pessoa Física				4.300,00	4.300,00
33.90.39	Quilom. Serviços de Transporte - Pessoa Jurídica				4.300,00	4.300,00
33.90.47	Serviços de Terceiros - Contribuintes				1.900,00	1.900,00
23	Comércio e Serviços				582.000,00	582.000,00
23 605	Turismo				582.000,00	582.000,00
23 605 1503	TURISMO E LAZER				582.000,00	582.000,00
23 605 1903 2.532	PROMOÇÃO E MANUTENÇÃO DAS ATIVIDADES TURÍSTICAS				582.000,00	582.000,00
33.90.30	Material de Consumo				251.000,00	251.000,00
33.90.35	Quilom. Serviços de Transporte - Pessoa Física				241.000,00	241.000,00
33.90.39	Quilom. Serviços de Transporte - Pessoa Jurídica				250.000,00	250.000,00
33.90.47	Serviços de Terceiros - Contribuintes				1.000,00	1.000,00
27	Desporto e Lazer				112.000,00	112.000,00
27 812	Desporto Comunitário				112.000,00	112.000,00
27 812 409	GESTÃO DAS ATIVIDADES DA SECRETARIA MUNICIPAL DE EDUCAÇÃO, CULTURA, ESPORTES, LAZER, JUVENTUDE E TURISMO				112.000,00	112.000,00
27 812 409 2.144	APOIO AO DESPORTO AMADOR				84.000,00	84.000,00
33.90.30	Material de Consumo				20.000,00	20.000,00
33.90.47	Serviços de Terceiros - Contribuintes				3.000,00	3.000,00
33.90.33	Passagens e Impostos com Recuperação				5.000,00	5.000,00
33.90.36	Quilom. Serviços de Transporte - Pessoa Física				15.000,00	15.000,00
33.90.39	Quilom. Serviços de Transporte - Pessoa Jurídica				35.000,00	35.000,00
33.90.47	Serviços de Terceiros - Contribuintes				4.000,00	4.000,00
27 812 409 2.922	IMPLEMENTAÇÃO E MANUTENÇÃO DE ESCOLA DE PRÁTICA DE ESPORTES				26.000,00	26.000,00
33.90.30	Material de Consumo				2.000,00	2.000,00
33.90.47	Serviços de Terceiros - Contribuintes				3.000,00	3.000,00
33.90.13	Obrigações Financeiras				5.000,00	5.000,00
33.90.94	Indenizações e Restituições Trabalhistas				1.000,00	1.000,00
33.90.96	Resarcimento de Danos de Fornecedor				1.000,00	1.000,00
33.90.13	Obrigações Financeiras				1.000,00	1.000,00
33.90.30	Material de Consumo				4.000,00	4.000,00



# MUNICÍPIO DE BOM CONSELHO

RUA ATILMA DE MOURA RIZZO, 41 - CENTRO - CEP: 55330-000 - Bom Conselho/PE  
CNPJ: 11.285.24/0001-01

Unidade: 179440

Classe de Atualizáveis  
1571-4573-071

Página  
317 de 317

## Anexo 6 da Lei Nº 4.320/64 - Programa de Trabalho

Valores em R\$ - Período: Orçamento/2024						
Código	Especificação	Não executaria	Operação especial	Projetos	Atividades	Total
3.3.90.36	Outros Serviços Terceiros - Passagem				4.000,00	4.000,00
3.3.90.39	Outros Serviços de Terceiros - Pessoa Jurídica				4.000,00	4.000,00
3.3.90.47	Obrigações Tributárias e Contribuições				1.000,00	1.000,00
<b>Total da unidade executaria</b>					<b>517.000,00</b>	<b>517.000,00</b>

Unidade orçamentária: 16001 - AUTARQUIA MUNICIPAL DE SEGURANÇA, TRANSPORTE E TRÂNSITO DE BOM CONSELHO						
Especificação		Não executaria		Operação especial		Total
4	Administração			52.000,00		52.000,00
4	Administração Geral			52.000,00		52.000,00
4	GESTÃO ADMINISTRATIVA DA AUTARQUIA DE TRÂNSITO			52.000,00		52.000,00
4	1.160 AQUISIÇÃO DE VEÍCULOS E EQUIPAMENTOS DIVERSOS PARA A AMSTTBC			141.000,00		141.000,00
	4.4.90.41	Compras e Materiais		21.500,00		21.500,00
4	1.161 CONSTRUÇÃO, REFORMA E/OU AQUISIÇÃO DE IMÓVEIS PARA A AMSTTBC			18.000,00		18.000,00
	4.4.90.31	Obras e Instalações		17.500,00		17.500,00
	4.4.90.41	Compras e Materiais		5.500,00		5.500,00
4	1.254 MANUTENÇÃO DAS ATIVIDADES DA AMSTTBC			253.000,00		253.000,00
	3.1.90.04	Contribuição por Imposto de Renda		45.000,00		45.000,00
	3.1.90.11	Contribuição de Iluminação Pública - Pessoa Física		102.000,00		102.000,00
	3.1.90.13	Contribuição Patrimoniais		21.000,00		21.000,00
	3.1.90.92	Despesa de Encargos Anteriores		1.000,00		1.000,00
	3.1.90.99	Reserva Financeira de Contas de Pessoal		1.000,00		1.000,00
	3.1.90.13	Contribuição Patrimoniais		40.000,00		40.000,00
	3.3.90.08	Outros Serviços Terceiros - Pessoa Física		2.000,00		2.000,00
	3.3.90.14	Outros Serviços Terceiros - Pessoa Jurídica		2.000,00		2.000,00
	3.3.90.30	Materiais de Consumo		2.000,00		2.000,00
	3.3.90.33	Passagens e Despesas com Locomoção		11.000,00		11.000,00
	3.3.90.34	Outros Despesas de Pessoal		5.000,00		5.000,00
	3.3.90.43	Serviços de Consultoria		1.000,00		1.000,00
	3.3.90.36	Outros Serviços Terceiros - Pessoa Física		8.000,00		8.000,00
	3.3.90.37	Locação de Imóveis		6.000,00		6.000,00
	3.3.90.34	Outros Serviços Terceiros - Pessoa Jurídica		1.000,00		1.000,00
	3.3.90.17	Obrigações Tributárias e Contribuições		2.000,00		2.000,00
	3.3.90.36	Despesas de Encargos Anteriores		1.000,00		1.000,00
4	1.255 REALIZAÇÃO DE CONCURSO PÚBLICO PARA GUARDA MUNICIPAL E AGENTES DE TRÂNSITO			30.000,00		30.000,00
	3.3.90.39	Outros Serviços Terceiros - Pessoa Jurídica		10.000,00		10.000,00
	3.3.90.36	Assistência Social		1.000,00		1.000,00
	3.3.90.33	Administração Geral		1.000,00		1.000,00
	3.3.90.33	GESTÃO ADMINISTRATIVA DA AUTARQUIA DE TRÂNSITO		1.000,00		1.000,00
	3.3.90.33	MANUTENÇÃO DAS ATIVIDADES DA AMSTTBC		1.000,00		1.000,00
	3.3.90.33	Compras e Materiais		1.000,00		1.000,00
	3.3.90.33	Outros Serviços Terceiros - Pessoa Física		1.000,00		1.000,00
	3.3.90.33	Direitos da Cidadania		56.000,00		56.000,00



# MUNICÍPIO DE BOM CONSELHO

RUA WILSON DE NEBRESIM, 45 - CENTRO - 55.330-200 - Bom Conselho/PE  
Atividade: 1501-1001/2001-01  
CNPJ: 13.063.954/2001-01

Usuário: Pedro

Chave de Autenticação  
1501-1551473

Página  
32/61

## Anexo 6 da Lei Nº 4.320/64 - Programa de Trabalho

Valores em R\$ - Rúbrica: Orçamento/2024

Unidade orçamentária: 14002 - AUTARQUIA MUNICIPAL DE SEGURANÇA, TRANSPORTE E TRÂNSITO DE BOM CONSELHO	Não orçamentária		Operação especial	Projetos	Atividades	Total
Código	Especificação					
14 131 1400	Comunicação Social			10.000,00	56.000,00	66.000,00
14 131 1400 1.182	EDUCAÇÃO PERMANENTE PARA O TRÂNSITO			10.000,00	56.000,00	66.000,00
14 131 1400 1.182 4.1.90.52	AQUISIÇÃO DE EQUIPAMENTOS DE ÁUDIO E VÍDEO E OUTROS DESTINADOS AO VÍDEO MONITORAMENTO DAS VIAS PÚBLICAS			10.000,00		10.000,00
	Equipamento de Vídeo Monitoramento					
14 131 1400 2.956	PROMOÇÃO DE CAMPANHAS EDUCATIVAS NO TRÂNSITO			10.000,00	56.000,00	66.000,00
14 131 1400 2.956 3.1.90.31	Materiais de Consumo				56.000,00	56.000,00
14 131 1400 2.956 3.1.90.36	Outros Serviços de Terceiros - Pessoa Física				20.000,00	20.000,00
14 131 1400 2.956 3.1.90.39	Outros Serviços de Terceiros - Pessoa Jurídica				36.000,00	36.000,00
26	Transporte					
26 782	Transporte Rodoviário			14.000,00	46.000,00	60.000,00
26 782 416	GESTÃO ADMINISTRATIVA DA AUTARQUIA DE TRÂNSITO			14.000,00	46.000,00	60.000,00
26 782 416 2.956	MANUTENÇÃO DA SINCRIZAÇÃO DO SISTEMA MUNICIPAL DE TRÂNSITO				11.000,00	11.000,00
	Materiais de Consumo				11.000,00	11.000,00
26 782 2600	GERENCIAMENTO DO SISTEMA DE TRANSPORTES E TRÂNSITO			14.000,00	35.000,00	49.000,00
26 782 2600 1.182	AQUISIÇÃO DE SEMÁFOROS, PLACAS E DEVAIS EQUIPAMENTOS DE SINALIZAÇÃO PARA O TRÂNSITO			14.000,00		14.000,00
	Equipamentos e Materiais Permanentes					
26 702 2600 2.957	DESPESAS COM AÇÕES REGULADORAS DO TRANSPORTE COLETIVO, TAXI E MOTO TAXI			14.000,00	6.000,00	20.000,00
	Materiais de Consumo				2.000,00	2.000,00
26 702 2600 2.957 3.1.90.36	Outros Serviços de Terceiros - Pessoa Física				2.000,00	2.000,00
26 702 2600 2.957 3.1.90.39	Outros Serviços de Terceiros - Pessoa Jurídica				4.000,00	4.000,00
26 782 2600 2.958	MANUTENÇÃO DA SINCRIZAÇÃO DO SISTEMA MUNICIPAL DE TRÂNSITO			29.000,00		29.000,00
	Materiais de Consumo				7.000,00	7.000,00
26 782 2600 2.958 3.1.90.36	Outros Serviços de Terceiros - Pessoa Física				16.000,00	16.000,00
26 782 2600 2.958 3.1.90.39	Outros Serviços de Terceiros - Pessoa Jurídica				6.000,00	6.000,00
<b>Total da unidade orçamentária</b>						<b>422.000,00</b>
<b>Total da unidade gestora</b>			<b>6.437.000,00</b>	<b>6.864.000,00</b>	<b>32.375.950,00</b>	<b>45.676.950,00</b>

Unidade gestora: 2-Fundo Municipal do Assinilpela Social de Bom Conselho	Não orçamentária		Operação especial	Projetos	Atividades	Total
Código	Especificação					
B	Associação Social			547.000,00	4.821.950,00	5.468.950,00
B 122	Administração Geral			41.000,00	946.000,00	987.000,00
B 122 801	GESTÃO DA ASSISTÊNCIA SOCIAL			41.000,00	921.000,00	962.000,00
B 122 801 2.123	MANUTENÇÃO DA SECRETARIA DE AÇÃO SOCIAL E CIDADANIA				775.000,00	775.000,00
	Outros Serviços de Terceiros				62.000,00	62.000,00
2.1.90.11	Verbas e Contribuições de Terceiros - Pessoa Física				275.000,00	275.000,00
2.1.90.13	Contribuições Sociais				170.000,00	170.000,00
2.1.90.04	Instrumentos e Prestação de Serviços Terceiros				5.000,00	5.000,00
2.1.90.06	Recursos Financeiros de Outras Entidades da Administração				1.000,00	1.000,00
2.1.91.13	Contribuições Sociais				38.000,00	38.000,00



**Anexo 6 da Lei Nº 4.320/64 - Programa de Trabalho**

Valores em R\$ - Período: Orçamento/2024

Código	Especificação	Atividades	Projetos	Operação especial	Valores em R\$	Total
3.3.90.02	Aluguel de imóveis próprios do servidor e de família	4.000,00			4.000,00	4.000,00
3.3.90.14	Diárias - Civil	1.000,00			1.000,00	1.000,00
3.3.90.30	Valores de curso	6.000,00			6.000,00	6.000,00
3.3.90.33	Despesas com Locomoção	8.000,00			8.000,00	8.000,00
3.3.90.35	Serviços de Consultoria	15.000,00			15.000,00	15.000,00
3.3.90.36	Outros Serviços de Terceiros - Pessoa Física	10.000,00			10.000,00	10.000,00
3.3.90.37	Passagem de Passageiros	2.000,00			2.000,00	2.000,00
3.3.90.38	Outros Serviços de Terceiros - Pessoa Jurídica	40.000,00			40.000,00	40.000,00
3.3.90.40	Serviços de Tecnologia da Informação e Comunicação - Pessoa Jurídica	1.000,00			1.000,00	1.000,00
3.3.90.47	Obrigações de Terceiros e Contribuintes	30.000,00			30.000,00	30.000,00
3.3.90.92	Despesas de Exercícios Anteriores	5.000,00			5.000,00	5.000,00
<b>8 122 601 2.402</b>	<b>MANUTENÇÃO DAS ATIVIDADES DO FUNDO MUNICIPAL DE ASSISTÊNCIA SOCIAL</b>	<b>118.000,00</b>			<b>118.000,00</b>	
3.1.90.04	Contribuição por Tempo Determinado	5.000,00			5.000,00	5.000,00
3.1.90.11	Verbas Pessoais e Auxílios Diversos - Pessoa Civil	15.000,00			15.000,00	15.000,00
3.1.90.13	Diárias - Militares	5.000,00			5.000,00	5.000,00
3.1.90.14	Indenizações e Restos (Des-embolsados)	2.000,00			2.000,00	2.000,00
3.1.90.92	Resarcimento de Danos de Responsabilidade	1.000,00			1.000,00	1.000,00
3.1.91.13	Diárias - Militares	8.000,00			8.000,00	8.000,00
3.3.90.08	Outros Benefícios Salariais do servidor e do militar	1.000,00			1.000,00	1.000,00
3.3.90.13	Diárias - Civil	9.000,00			9.000,00	9.000,00
3.3.90.30	Valores de curso	4.000,00			4.000,00	4.000,00
3.3.90.33	Serviços de Consultoria	25.000,00			25.000,00	25.000,00
3.3.90.36	Outros Serviços de Terceiros - Pessoa Física	10.000,00			10.000,00	10.000,00
3.3.90.38	Outros Serviços de Terceiros - Pessoa Jurídica	30.000,00			30.000,00	30.000,00
3.3.90.40	Serviços de Tecnologia da Informação e Comunicação - Pessoa Jurídica	1.000,00			1.000,00	1.000,00
3.3.90.47	Obrigações Trabalhistas e Contribuintes	2.000,00			2.000,00	2.000,00
<b>8 122 901 2.438</b>	<b>REALIZAÇÃO E/OU PARTICIPAÇÃO DE CONFERÊNCIAS DE ASSISTÊNCIA SOCIAL</b>	<b>28.000,00</b>			<b>28.000,00</b>	
3.3.90.14	Diárias - Civil	4.000,00			4.000,00	4.000,00
3.3.90.30	Valores de curso	6.000,00			6.000,00	6.000,00
3.3.90.33	Despesas com Locomoção	6.000,00			6.000,00	6.000,00
3.3.90.36	Outros Serviços de Terceiros - Pessoa Física	6.000,00			6.000,00	6.000,00
3.3.90.38	Outros Serviços de Terceiros - Pessoa Jurídica	6.000,00			6.000,00	6.000,00
<b>8 122 807 1.401</b>	<b>INVESTIMENTOS NA ÁREA DE ASSISTÊNCIA SOCIAL</b>	<b>41.000,00</b>			<b>41.000,00</b>	
<b>8 122 807 1.401</b>	<b>REQUIPAMENTO DO FUNDO MUNICIPAL DE ASSISTÊNCIA SOCIAL</b>	<b>13.000,00</b>			<b>13.000,00</b>	
	Equipamentos e Materiais Permanentes	13.000,00			13.000,00	13.000,00
<b>8 122 807 1.406</b>	<b>AMPLIAÇÃO, CONSTRUÇÃO, REFORMA E/OU AMPLIAÇÃO DE IMÓVEIS</b>	<b>28.000,00</b>			<b>28.000,00</b>	
	Obras e Instalações	14.000,00			14.000,00	14.000,00
	Equipamentos e Materiais Permanentes	7.000,00			7.000,00	7.000,00
	Equipamentos Imóveis	7.000,00			7.000,00	7.000,00





# MUNICÍPIO DE BOM CONSELHO

RUA VILA DE VERDE, 43 - CENTRO - CEP: 33.300-000 - Bom Conselho, PE  
Fone/Fax: (071) 3365-954/0033-04

Unidade: Unidade

Nome da submissão:  
1004-555-37

Projeto:  
9474

## Anexo 6 da Lei Nº 4.320/64 - Programa de Trabalho

Valores em R\$ - Período: Orçamento/2024

Código	Unidade executante	Especialização	Não executante	Operação especial	Projeto	Atividades	Total
8 123 824 2-430	3.3.90.14	Manutenção de veículos				25.000,00	25.000,00
	3.3.90.30	Manutenção de veículos				25.000,00	25.000,00
	3.3.90.33	Manutenção de veículos com combustível				2.000,00	2.000,00
	3.3.90.39	Outros serviços de terceiros - Pessoa Física				2.000,00	2.000,00
	3.3.90.51	Outros serviços de terceiros - Pessoa Jurídica				15.000,00	15.000,00
	3.3.90.47	Outros serviços de terceiros - Outras Entidades				2.000,00	2.000,00
8 123 805 2-419	3.3.90.41	Administração Financeira				20.000,00	20.000,00
	3.3.90.42	APOIO A ENTIDADES SEM FINS LUCRATIVOS				20.000,00	20.000,00
	3.3.90.43	SUBVENÇÕES A ENTIDADES ASSISTENCIAIS SEM FINS LUCRATIVOS				20.000,00	20.000,00
	3.3.90.44	SUBVENÇÕES A ENTIDADES ASSISTENCIAIS SEM FINS LUCRATIVOS				10.000,00	10.000,00
	3.3.90.45	SUBVENÇÕES A ENTIDADES ASSISTENCIAIS SEM FINS LUCRATIVOS				10.000,00	10.000,00
8 126 801 2-433	3.3.90.36	Formação de Recursos Humanos				37.000,00	37.000,00
	3.3.90.37	GESTÃO DA ASSISTÊNCIA SOCIAL				20.000,00	20.000,00
	3.3.90.38	REALIZAÇÃO DE FORMAÇÃO CONTINUA PARA OS TRABALHADORES DO SUAS				20.000,00	20.000,00
	3.3.90.39	Manutenção de Recursos Humanos				2.000,00	2.000,00
	3.3.90.40	Outros Serviços de Terceiros - Pessoa Física				8.000,00	8.000,00
	3.3.90.41	Outros Serviços de Terceiros - Pessoa Jurídica				8.000,00	8.000,00
	3.3.90.42	Serviços de Terceiros em Terceiros - Pessoa Jurídica				2.000,00	2.000,00
8 128 805 2-508	3.3.90.30	Qualificação Profissional e Emprego/Inclusão				17.000,00	17.000,00
	3.3.90.31	MANUTENÇÃO DAS AÇÕES DE INCENTIVO E ASSISTÊNCIA A PROFISSIONALIZAÇÃO DA POPULAÇÃO DE BAIXA RENDA				17.000,00	17.000,00
	3.3.90.32	Manutenção de Recursos Humanos				2.000,00	2.000,00
	3.3.90.33	Serviços de Terceiros - Pessoa Física				2.000,00	2.000,00
	3.3.90.34	Serviços de Terceiros - Pessoa Jurídica				4.000,00	4.000,00
	3.3.90.35	Serviços de Terceiros em Terceiros - Pessoa Jurídica				4.000,00	4.000,00
	3.3.90.36	Serviços de Terceiros em Terceiros - Outras Entidades				1.000,00	1.000,00
	3.3.90.37	Serviços de Terceiros em Terceiros - Outras Entidades				4.000,00	4.000,00
	3.3.90.38	Serviços de Terceiros em Terceiros - Outras Entidades				4.000,00	4.000,00
8 241 816 2-432	3.3.90.30	Atendimento ao Idoso				246.000,00	246.000,00
	3.3.90.31	Atendimento ao Idoso				158.000,00	158.000,00
	3.3.90.32	SERVIÇO DE PREVENÇÃO E ATENDIMENTO ESPECIALIZADO A FAMÍLIA E INDIVÍDUO - PAET/CREAS				158.000,00	158.000,00
	3.3.90.33	Atendimento ao Idoso				20.000,00	20.000,00
	3.3.90.34	Atendimento ao Idoso				22.000,00	22.000,00
	3.3.90.35	Atendimento ao Idoso				10.000,00	10.000,00
	3.3.90.36	Atendimento ao Idoso				1.000,00	1.000,00
	3.3.90.37	Atendimento ao Idoso				1.000,00	1.000,00
	3.3.90.38	Atendimento ao Idoso				10.000,00	10.000,00
	3.3.90.39	Atendimento ao Idoso				2.000,00	2.000,00

# MUNICÍPIO DE BOM CONSELHO

RUA MUNICIPAL DE RESISTÊNCIA, 45 - CENTRO - 55.530-000 - Bom Conselho/PE  
 Bom Conselho - CEP: 55.530-000 - Fone: (51) 3251-2001

Unidade: Saúde  
 Nome de Autenticação: 1904-4955-8-1  
 Página: 32 / 41

## Anexo 6 da Lei Nº 4.320/64 - Programa do Trabalho

Valores em R\$ - Período: Orçamento/2024

Unidade Orçamentária: 14002-FUNDO MUNICIPAL DE ASSISTÊNCIA SOCIAL	Projeto	Atividades	Total
Código	Descrição	Operação Especial	
2.1.90.14	Despesa com Pessoal	10	10.000,00
2.1.90.30	Material de Consumo	27.000,00	27.000,00
2.1.90.31	Pessoais e Despesas com Locomoção	4.000,00	4.000,00
2.1.90.36	Outros Serviços de Terceiros - Pessoa Física	28.000,00	28.000,00
2.1.90.39	Outros Serviços de Terceiros - Pessoa Jurídica	18.000,00	18.000,00
2.1.90.40	Serviços de Terceiros de Informação e Comunicação - Pessoa Jurídica	1.000,00	1.000,00
2.1.90.47	Obrigações Tributárias e Contribuições	2.000,00	2.000,00
2.1.90.50	Despesas de Exercícios Anteriores	2.000,00	2.000,00
8 242 824	MANUTENÇÃO DAS AÇÕES DE APOIO AO IDOSO	98.000,00	98.000,00
8 242 824 2.2084	AÇÃO DE MANUTENÇÃO DE EQUIPAMENTOS PARA AÇÕES DE APOIO AOS IDOSOS	5.000,00	5.000,00
8 242 824 2.2085	IMPACTAÇÃO E MANUTENÇÃO DE AÇÕES DE APOIO AOS IDOSOS	5.000,00	5.000,00
2.1.90.04	Contratado por Tempo Determinado	38.000,00	38.000,00
2.1.90.11	Previdência e Previdência Fidei - Pessoal Civil	4.000,00	4.000,00
2.1.90.13	Comod. Imobiliário	4.000,00	4.000,00
2.1.90.94	Instalações e Melhorias - Obras	2.500,00	2.500,00
2.1.91.96	Recompra de Despesas de Pessoal Requisitado	1.500,00	1.500,00
2.1.91.13	Impostos Terceiros	2.500,00	2.500,00
2.1.90.08	Outros Benefícios Aplicados de serviços e de m/ter	2.500,00	2.500,00
2.2.90.14	DÉBITOS - CAJ	1.500,00	1.500,00
2.1.90.50	Manutenção de Equipamentos	5.500,00	5.500,00
2.1.90.35	Serviços de Consultoria	4.000,00	4.000,00
2.1.90.26	Outros Serviços de Terceiros - Pessoa Física	5.000,00	5.000,00
2.1.90.39	Outros Serviços de Terceiros - Pessoa Jurídica	2.000,00	2.000,00
2.2.90.40	Serviços de Terceiros de Informação e Comunicação - Pessoa Jurídica	1.000,00	1.000,00
2.1.90.47	Obrigações Tributárias e Contribuições	1.000,00	1.000,00
8 242 824 2.2086	CONTRIBUIÇÕES E SUBVENÇÕES SOCIAIS À ENTIDADES ASSISTENCIAIS	45.000,00	45.000,00
2.1.50.41	Contribuições	40.000,00	40.000,00
2.1.50.43	Subvenções Sociais	5.000,00	5.000,00
8 242	ASSISTÊNCIA AO PORTADOR DE DEFICIÊNCIA	29.000,00	29.000,00
8 242 815	BUNCO DA PROTEÇÃO SOCIAL BÁSICA	29.000,00	29.000,00
8 242 815 2.405	SERVIÇO DE PROTEÇÃO SOCIAL BÁSICA PARA PESSOAS COM DEFICIÊNCIA	29.000,00	29.000,00
2.1.90.01	Material de Consumo	3.000,00	3.000,00
2.1.90.35	Material de Consumo para Utilização Corrente	2.000,00	2.000,00
2.1.90.36	Outros Serviços de Terceiros - Pessoa Física	4.000,00	4.000,00
2.1.90.39	Outros Serviços de Terceiros - Pessoa Jurídica	8.000,00	8.000,00
2.1.90.47	Obrigações Tributárias e Contribuições	2.000,00	2.000,00
2.1.90.48	Outros Impostos, Taxas e Contribuições	8.000,00	8.000,00
8 243	ASSISTÊNCIA À CRIANÇA E AO ADOLESCENTE	377.500,00	377.500,00
8 243 811	BENEFÍCIO DE PRESTAÇÃO CONTINUADA - BPC	1.450.000,00	1.450.000,00
8 243 811 2.942	MANUTENÇÃO DO PROGRAMA BPC NA ESCOLA	46.000,00	46.000,00

# MUNICÍPIO DE BOM CONSELHO

UA. NDA. DE RESERVA, 42 - CEP: 10.540-000 - Bom Conselho - PE

Aten: Contábil - C/P: 11.288.954/2001.04

Unidade: Inédita

Conta de Análise: 1094-4515-471

Página: 36 / 61

## Anexo 6 da Lei Nº 4.320/64 - Programa de Trabalho

Valores em R\$ - Período: Outubro/2024

### Unidade orçamentária: 14002 - FUNDO MUNICIPAL DE ASSISTÊNCIA SOCIAL

Código	Especificação	Não orçamentária	Operação especial	Projeto	Atividades	Total
2.493.010	Outras Atividades Assistenciais do Conselho e de Inicial				2.050,00	12.000,00
2.493.010.36	Outras Atividades Assistenciais do Conselho e de Inicial - Pessoa Física				50.000,00	10.000,00
2.493.010.39	Outras Atividades Assistenciais do Conselho e de Inicial - Pessoa Jurídica				50.000,00	10.000,00
2.493.010.47	Organizações Terceiros e Contribuintes				4.000,00	4.000,00
2.493.010.48	Outras Atividades Assistenciais do Conselho e de Inicial - Pessoa Física				50.000,00	10.000,00
B 243 014	APETI - AÇÕES ESTRATÉGICAS DO PROGRAMA DE BRANCAÇÃO DO TRABALHO INFANTIL			13.000,00	113.000,00	126.000,00
B 243 014 1.410	APETI - AQUISIÇÃO DE VEÍCULOS, MOVÉIS, MÁQUINAS E EQUIPAMENTOS DIVERSOS			13.000,00		13.000,00
B 243 014 2.937	APETI - MANUTENÇÃO DAS AÇÕES ESTRATÉGICAS DO PETI			13.000,00		13.000,00
2.493.011	Contratação por Tempo Determinado				1.3.003,00	113.000,00
2.493.011.11	Contratação por Tempo Determinado - Pessoa Civil				13.000,00	12.000,00
2.493.011.13	Contratação por Tempo Determinado - Pessoa Física				25.000,00	25.000,00
2.493.011.14	Contratação por Tempo Determinado - Pessoa Jurídica				8.000,00	8.000,00
2.493.011.16	Contratação por Tempo Determinado - Pessoa Jurídica				1.000,00	1.000,00
2.493.011.17	Contratação por Tempo Determinado - Pessoa Jurídica				1.000,00	1.000,00
2.493.011.18	Contratação por Tempo Determinado - Pessoa Jurídica				4.000,00	4.000,00
2.493.011.19	Contratação por Tempo Determinado - Pessoa Física				2.000,00	2.000,00
2.493.011.20	Contratação por Tempo Determinado - Pessoa Física				10.000,00	10.000,00
2.493.011.21	Contratação por Tempo Determinado - Pessoa Física				16.000,00	16.000,00
2.493.011.22	Contratação por Tempo Determinado - Pessoa Física				2.000,00	2.000,00
2.493.011.23	Contratação por Tempo Determinado - Pessoa Física				10.000,00	10.000,00
2.493.011.24	Contratação por Tempo Determinado - Pessoa Física				4.000,00	4.000,00
B 243 015	BONOC DA PROTEÇÃO SOCIAL BÁSICA			364.000,00		364.000,00
B 243 015 1.415	BCPV - AQUISIÇÃO DE VEÍCULOS, MOVÉIS, MÁQUINAS E EQUIPAMENTOS DIVERSOS			364.000,00		364.000,00
B 243 015 2.409	Equipamentos e Materiais Permanentes			314.000,00		314.000,00
2.493.015	SERVIÇO DE CONVIVÊNCIA E FORTALECIMENTO DE VEÍCULOS				833.000,00	833.000,00
2.493.015.11	Convivência com Terceiros Permanente				100.000,00	200.000,00
2.493.015.12	Convivência com Terceiros Permanente				100.000,00	200.000,00
2.493.015.13	Convivência com Terceiros Permanente				5.000,00	5.000,00
2.493.015.14	Convivência com Terceiros Permanente				1.000,00	1.000,00
2.493.015.15	Convivência com Terceiros Permanente				4.000,00	4.000,00
2.493.015.16	Convivência com Terceiros Permanente				2.000,00	2.000,00
2.493.015.17	Convivência com Terceiros Permanente				12.000,00	12.000,00
2.493.015.18	Convivência com Terceiros Permanente				400.000,00	400.000,00
2.493.015.19	Convivência com Terceiros Permanente				2.000,00	2.000,00
2.493.015.20	Convivência com Terceiros Permanente				15.000,00	151.000,00
2.493.015.21	Convivência com Terceiros Permanente				25.000,00	25.000,00
2.493.015.22	Convivência com Terceiros Permanente				4.000,00	4.000,00
2.493.015.23	Convivência com Terceiros Permanente				15.000,00	151.000,00
2.493.015.24	Convivência com Terceiros Permanente				4.000,00	4.000,00
2.493.015.25	Convivência com Terceiros Permanente				15.000,00	151.000,00



# MUNICÍPIO DE BOM CONSELHO

PLANO DE NECESSIDADES - 42 - FÉRIAS - 01/10/2000 - Sem Conselho de  
Município  
CNPJ: 13.262.924/0001-06

Usuário: Pedro  
Chave de Autenticação:  
993455387

Página:  
27/64

## Anexo 6 da Lei Nº 4.320/64 - Programa de Trabalho

Valores em R\$ - Período: Orçamento/2024

Código	Especificação	Não Orçamentária	Operação Especial	Projetos	Atividades	Total
2.3.90.02	Despesas de Exercícios Anteriores				2.000,00	2.000,00
B 242 816	BLOCO DA PROTEÇÃO SOCIAL ESPECIAL DE MÉDIA COMPLEXIDADE				63.000,00	63.000,00
B 243 816 2.435	MANUTENÇÃO DAS ATIVIDADES DO APROFI				53.000,00	53.000,00
2.435.04	Contribuição por Tempo Desperdiçado				1.000,00	1.000,00
2.435.11	Manutenção e Melhorias Físicas - Pessoal Civil				60.000,00	60.000,00
2.435.13	Clube de Matemática				2.000,00	2.000,00
2.435.24	Indicações e Melhorias Trabalhistas				1.000,00	1.000,00
2.435.96	Resarcimento de Danos de Pessoal Requisitado				1.000,00	1.000,00
2.435.11	Contribuição Patronal				2.000,00	2.000,00
2.435.08	Outros Danos aos Danados do Jornal e de m/ta				1.000,00	1.000,00
2.435.14	Clube - Civil				2.000,00	2.000,00
2.435.32	Patrolador Criminal				4.000,00	4.000,00
2.435.32	Polícia Militar - Sem Serviço de Defesa Social - Pessoal Físico				4.000,00	4.000,00
2.435.36	Clube Atlético de Futebol - Pessoal Físico				2.000,00	2.000,00
2.435.38	Clube Atlético de Futebol - Pessoal Físico				4.000,00	4.000,00
2.435.47	Contribuição Patronal e Contribuição				1.000,00	1.000,00
2.435.48	Outros Danos aos Danados do Jornal e de m/ta				4.000,00	4.000,00
B 244 801	Assistência Comunitária				2.454,960,00	2.454,960,00
B 244 801 1.414	GESTÃO DA ASSISTÊNCIA SOCIAL				30.000,00	30.000,00
1.414.02	FEEM MULHER - AQUISIÇÃO DE EQUIPAMENTOS E MATERIAL PERMANENTE				2.424,960,00	2.424,960,00
1.414.02	Equipamentos e Material Permanente				1.000,00	1.000,00
B 244 801 2.434	MANUTENÇÃO DO FEM MULHER				30.000,00	30.000,00
2.434.00	Material de Consumo				10.000,00	10.000,00
2.434.36	Outros Serviços de Terceiros - Pessoa Física				10.000,00	10.000,00
2.434.39	Outros Serviços de Terceiros - Pessoa Jurídica				10.000,00	10.000,00
B 244 807	INVESTIMENTOS NA ÁREA DE ASSISTÊNCIA SOCIAL				84.000,00	84.000,00
B 244 807 1.410	AQUISIÇÃO DE MÓVEIS, MÁQ., VEÍC. E EQUIP. DIVERSOS DEST. AS AÇÕES DO PROJ. FAM. JOVENS FAMILIA (FOJ)				20.000,00	20.000,00
1.410.02	Equipamentos e Material Permanente				20.000,00	20.000,00
B 244 807 1.411	IGD-SUAS - AQUISIÇÃO DE MÓVEIS, MÁQUINAS E EQUIPAMENTOS DIVERSOS PARA O APROFI, DA GESTÃO DO SUAS				14.000,00	14.000,00
1.411.02	Equipamentos e Material Permanente				14.000,00	14.000,00
B 244 807 1.412	AQUISIÇÃO DE MÓVEIS E EQUIPAMENTOS PARA O PATRIARCADO				50.000,00	50.000,00
1.412.02	Equipamentos e Material Permanente				50.000,00	50.000,00
B 244 815	BLOCO DA PROTEÇÃO SOCIAL BÁSICA				304.000,00	304.000,00
B 244 815 1.417	PROJ. CRIANÇA FELIZ - AQUISIÇÃO DE VEÍCULOS, MÓVEIS, MÁQUINAS E EQUIPAMENTOS DIVERSOS				879.000,00	879.000,00
1.417.02	Equipamentos e Material Permanente				25.000,00	25.000,00
1.417.02	Equipamentos e Material Permanente				25.000,00	25.000,00
B 244 815 2.431	PROGRAMA DE ATENÇÃO INTEGRAL À FAMÍLIA - PATRIARCADO				304.000,00	304.000,00
2.431.01	Contribuição por Tempo Desperdiçado				10.000,00	10.000,00
2.431.11	Manutenção e Melhorias Físicas - Pessoal Civil				30.000,00	30.000,00
2.431.13	Contribuição Patronal				1.000,00	1.000,00



# MUNICÍPIO DE BOM CONSELHO

AV. A. T. DE MOURA, 49 - CENTRO - 52.590-000 - Bom Conselho - PE  
CNPJ: 11.288.064/0001-01

Unidade Padrão

Chama de Automação  
(000-550-871)

Página  
387 de 387

## Anexo 6 da Lei Nº 4.320/64 - Programa de Trabalho

Valores em R\$ - Período: Agosto/2024

### Unidade Orçamentária: 14002 - FUNDO MUNICIPAL DE ASSISTÊNCIA SOCIAL

Código	Especificação	Mão-Operacional	Operação Especial	Projetos	Atividades	Total
3.1.90.04	Indenizantes e Reembolsos Trabalhistas				14000,00	14000,00
3.1.90.06	Restauramento de Depósitos de Peças Desmontadas				1.000,00	1.000,00
3.1.91.02	Obrigações Patronais				0,000,00	0,000,00
3.3.90.30	Outros Benefícios Assistenciais ao servidor e do efetivo				1.000,00	1.000,00
3.1.90.14	DJF-44 - CAT				8.000,00	8.000,00
3.1.90.30	Materiais de Consumo				110.000,00	110.000,00
3.1.90.33	Passagens e Despesas com Locomoção				1.000,00	1.000,00
3.1.90.36	Outros Serviços de Terceiros - Pessoa Física				65.000,00	65.000,00
3.1.90.38	Outros Serviços de Terceiros - Pessoa Jurídica				72.000,00	72.000,00
3.1.90.40	Serviços de Tecnologia da Informação e Comunicação - Pessoa Jurídica				2.000,00	2.000,00
3.1.90.47	Obrigações Trabalhistas e Contribuintes				8.000,00	8.000,00
3.1.90.94	Despesas de Desdobramento				2.000,00	2.000,00
<b>ATENÇÃO INTEGRAL A MULHER</b>						29.000,00
3.1.90.30	Materiais de Consumo				9.000,00	9.000,00
3.1.90.33	Mercado, com ou sem preço para distribuição gratuita				5.000,00	5.000,00
3.1.90.36	Outros Serviços de Terceiros - Pessoa Física				5.000,00	5.000,00
3.1.90.39	Outros Serviços de Terceiros - Pessoa Jurídica				5.000,00	5.000,00
3.1.90.47	Obrigações Trabalhistas e Contribuintes				5.000,00	5.000,00
<b>MANUTENÇÃO DAS ATIVIDADES DO PROGRAMA CRIANÇA FELIZ</b>						466.000,00
3.1.90.30	Manutenção do Terço Desmontado				190.000,00	190.000,00
3.1.90.31	Verbetes e Materiais - Pessoal Civil				30.000,00	30.000,00
3.1.90.33	Material de Consumo				4.000,00	4.000,00
3.1.90.34	Indenizantes e Reembolsos Trabalhistas				1.000,00	1.000,00
3.1.90.36	Restorno de Despesas de Pessoal Descontado				1.000,00	1.000,00
3.1.90.34	Pensão - Civil				4.000,00	4.000,00
3.1.90.30	Materiais de Consumo				102.000,00	102.000,00
3.1.90.32	Materiais de Serviço para Distribuição Gratuita				7.000,00	7.000,00
3.1.90.33	Materiais e Despesas com Locomoção				3.000,00	3.000,00
3.1.90.36	Outros Serviços de Terceiros - Pessoa Física				85.000,00	85.000,00
3.1.90.39	Outros Serviços de Terceiros - Pessoa Jurídica				24.000,00	24.000,00
3.1.90.40	Serviços de Tecnologia da Informação e Comunicação - Pessoa Jurídica				1.000,00	1.000,00
3.1.90.47	Obrigações Trabalhistas e Contribuintes				1.000,00	1.000,00
3.1.90.94	Despesas de Desdobramento				7.000,00	7.000,00
3.1.90.93	Despesas de Exercícios Anteriores				7.000,00	7.000,00
<b>BLOCO DA PROTEÇÃO SOCIAL ESPECIAL DE MÉDIA COMPLEXIDADE</b>						30.000,00
<b>AQUISIÇÃO DE RECURSOS, MOVÉIS, MÁQUINAS E EQUIPAMENTOS DIVERSOS COM RECURSOS DO CREAS</b>						30.000,00
4.4.90.32	Manutenção de Máquinas Permanentes			30.000,00		30.000,00
<b>MANUTENÇÃO DA GESTÃO DO IGD SUAS</b>						79.000,00
<b>IGD SUAS - ÍNDICE DE GESTÃO DESCENTRALIZADA DO SISTEMA ÚNICO DE ASSISTÊNCIA SOCIAL</b>						79.000,00
3.1.90.11	Material de Consumo			25.000,00		25.000,00



# MUNICÍPIO DE BOM CONSELHO

RUA VITAL DE MOURA, 40 - CENTRO - 55230-000 - Bom Conselho/PE  
FONE: (51) 3255-9400 FAX: (51) 3255-9401

Conta de Prestação de Serviço: 2014-4555-871  
Página: 29 / 61

Destino: Saúde

## ANEXO 6 da Lei Nº 4.320/64 - Programa de Trabalho

Valores em R\$ - Período: Orçamento/2024

### Unidade orçamentária: 14002- FUNDO MUNICIPAL DE ASSISTÊNCIA SOCIAL

Código	Especificação	Projeto	Atividade	Total
3.3.90.30	Material de Consumo		36.200,00	36.200,00
3.3.90.31	Passagens e Despesas em Locomoção		10.000,00	10.000,00
3.3.90.35	Cursos, Semipres. de Treinam. - Pessoa Física		10.000,00	10.000,00
3.3.90.39	Cursos, Semipres. de Treinam. - Pessoa Jurídica		13.000,00	13.000,00
3.3.90.47	Obrigações Tributárias e Contribuições		5.000,00	5.000,00
3.3.90.92	Despesas de Exercícios Anteriores		2.000,00	2.000,00
8.241.010	CONCESSÃO DE BENEFÍCIO EVENTUAL		812.960,00	812.960,00
8.244.510.2.416	DISTRIBUIÇÃO DE MATERIAL PARA CONSTITUIÇÃO E RESTAURAÇÃO DE CASAS POPULARES		25.000,00	25.000,00
3.3.90.35	Material de Consumo		10.000,00	10.000,00
3.3.90.32	Material em os Serviço para Distribuição Gratuita		15.000,00	15.000,00
8.244.510.2.422	REALIZAÇÃO DE EVENTOS DE INCLUSÃO SOCIAL, INCLUSIVE CASAMENTOS COMUNITÁRIOS		7.000,00	7.000,00
3.3.90.30	Material de Consumo		2.000,00	2.000,00
3.3.90.36	Cursos, Semipres. de Treinam. - Pessoa Física		2.000,00	2.000,00
3.3.90.39	Cursos, Semipres. de Treinam. - Pessoa Jurídica		2.000,00	2.000,00
3.3.90.47	Obrigações Tributárias e Contribuições		1.000,00	1.000,00
8.241.610.2.423	PROGRAMA DE SIGUIÇÃO ALIMENTAR		33.000,00	33.000,00
3.3.90.30	Material de Consumo		10.000,00	10.000,00
3.3.90.31	Material em os Serviço para Distribuição Gratuita		16.000,00	16.000,00
3.3.90.35	Cursos, Semipres. de Treinam. - Pessoa Física		5.000,00	5.000,00
3.3.90.39	Cursos, Semipres. de Treinam. - Pessoa Jurídica		8.000,00	8.000,00
3.3.90.47	Obrigações Tributárias e Contribuições		1.000,00	1.000,00
8.244.810.2.424	CONCESSÃO DE BENEFÍCIO EVENTUALS		549.960,00	549.960,00
3.3.90.30	Material de Consumo		16.000,00	16.000,00
3.3.90.31	Material em os Serviço para Distribuição Gratuita		210.000,00	210.000,00
3.3.90.36	Cursos, Semipres. de Treinam. - Pessoa Física		10.000,00	10.000,00
3.3.90.39	Cursos, Semipres. de Treinam. - Pessoa Jurídica		2.000,00	2.000,00
3.3.90.47	Obrigações Tributárias e Contribuições		2.000,00	2.000,00
3.3.90.48	Outros Pagam. Financeiros a Pessoas Físicas		196.100,00	196.100,00
8.244.810.2.778	ASSISTÊNCIA EMERGENCIAL A VÍTIMAS DE CALAMIDADES		55.000,00	55.000,00
3.3.90.30	Material de Consumo		15.000,00	15.000,00
3.3.90.31	Material em os Serviço para Distribuição Gratuita		15.000,00	15.000,00
3.3.90.36	Cursos, Semipres. de Treinam. - Pessoa Física		10.000,00	10.000,00
3.3.90.39	Cursos, Semipres. de Treinam. - Pessoa Jurídica		10.000,00	10.000,00
3.3.90.47	Obrigações Tributárias e Contribuições		5.000,00	5.000,00
8.244.910.2.910	PAGAMENTO DA CIDADANIA ATRAVÉS DA EXPEDIÇÃO DE CARTEIRAS DE IDENTIDADE DE TRABALHO, CPF, CERTIDÕES		20.000,00	20.000,00
3.3.90.14	Diárias - Civil		2.000,00	2.000,00
3.3.90.30	Material de Consumo		2.400,00	2.400,00
3.3.90.32	Material em os Serviço para Distribuição Gratuita		2.000,00	2.000,00
3.3.90.36	Cursos, Semipres. de Treinam. - Pessoa Física		2.000,00	2.000,00



**Anexo 6 da Lei Nº 4.320/64 - Programa de Trabalho**

Unidade orçamentária: 14003-FUNDO MUNICIPAL DE ASSISTÊNCIA SOCIAL  
 Valores em R\$ - Período: Orçamento/2024

Código	Especificação	Não orçamentária	Operação especial	Projeto	Atividades	Total
4.1.90.02	Espeletores e Material de consumo			1.000,00		1.000,00
8 244 823 2.800	MANUTENÇÃO DO PROGRAMA COZINHA COMUNITÁRIA				162.000,00	162.000,00
2.1.90.14	Manutenção por Terceiros				6.000,00	6.000,00
2.1.90.13	Outros Materiais				2.000,00	2.000,00
2.3.90.34	Outros Materiais				2.000,00	2.000,00
3.2.90.30	Material de Consumo				111.000,00	111.000,00
3.3.90.32	Materiais de Consumo para Manutenção Geral				2.000,00	2.000,00
3.3.90.36	Outros Serviços de Terceiros - Pessoa Física				21.000,00	21.000,00
3.3.90.39	Outros Serviços de Terceiros - Pessoa Jurídica				16.000,00	16.000,00
3.3.90.01	Outros Serviços de Terceiros - Pessoa Jurídica				2.000,00	2.000,00
8 306	Alimentação e Nutrição					
0 306 615	BLOCO DA PROTEÇÃO SOCIAL BÁSICA				13.000,00	13.000,00
8 306 815 2.900	MANUTENÇÃO DAS AÇÕES DE SEGURANÇA ALIMENTAR E NUTRICIONAL - SNA				13.000,00	13.000,00
3.3.90.30	Materiais de Consumo				3.000,00	3.000,00
3.3.90.72	Mobil. Bancou Serviço para Manutenção Geral				7.000,00	7.000,00
3.3.90.36	Outros Serviços de Terceiros - Pessoa Física				3.000,00	3.000,00
3.3.90.39	Outros Serviços de Terceiros - Pessoa Jurídica				3.000,00	3.000,00
3.3.99.07	Outros Serviços de Terceiros - Pessoa Jurídica				1.000,00	1.000,00
28	Encargos Especiais		67.000,00			67.000,00
28 842	Serviço de Obras - Terceiros		65.000,00			65.000,00
28 842 841	GESTÃO DA ASSISTÊNCIA SOCIAL		65.000,00			65.000,00
28 843 841 0.305	AMORTIZAÇÃO DE DÍVIDAS PÚBLICAS - FVMS		50.000,00			50.000,00
3.2.90.21	Juros sobre a Dívida por Contrato		10.000,00			10.000,00
6.0.90.71	Princípio de Unidade Orçamentária		25.000,00			25.000,00
6.0.91.71	Princípio de Unidade Orçamentária		30.000,00			30.000,00
28 846	Outros Encargos Especiais		2.000,00		6.000,00	8.000,00
28 846 841	GESTÃO DA ASSISTÊNCIA SOCIAL		2.000,00		6.000,00	8.000,00
28 846 841 0.105	SENTENÇAS JUDICIAIS E PRECATÓRIOS - FVMS		2.000,00			2.000,00
3.3.90.01	Serviços de Terceiros		1.000,00			1.000,00
3.3.90.31	Serviços de Terceiros		1.000,00			1.000,00
28 846 841 2.402	MANUTENÇÃO DAS ATIVIDADES DO FUNDO MUNICIPAL DE ASSISTÊNCIA SOCIAL		6.000,00			6.000,00
3.3.90.36	Outros Serviços de Terceiros - Pessoa Física		6.000,00			6.000,00
Total da unidade orçamentária						5.343.950,00
Total da unidade gestora						5.343.950,00
Unidade gestora	3-Fundo Municipal de Saúde de Bom Conselho					
Unidade orçamentária	10001-GABINETE DO SECRETÁRIO					
Código	Especificação	Não orçamentária	Operação especial	Projeto	Atividades	Total
10	Secretaria			220.000,00		220.000,00
10 302	Assistência Hospitalar e Ambulatorial			220.000,00		220.000,00





# MUNICÍPIO DE BOM CONSELHO

RUA VIDAL DE NEVES, 10 - CENTRO - 55.330-000 - Bom Conselho/PE  
Fone: (51) 3651-9400 FAX: (51) 3651-9401

Inscrição: Paulista

Chave de Identificação  
1438-4955-821

Régua  
C2/E1

## Anexo 6 da Lei Nº 4.320/64 - Programa de Trabalho

Valores em R\$ - Período: Orçamento/2024

Unidade orçamentária: 10001 - GABINETE DO SECRETÁRIO	Especificação	Não orçamentária			Total
		Operação especial	Projetos	Atividades	
10 302 1001	REFORMA E/OU AMPLIAÇÃO DO HOSPITAL MUNICIPAL DE BOM CONSELHO		220.000,00		220.000,00
10 302 1004 1.312	REFORMA E/OU AMPLIAÇÃO DO HOSPITAL MUNICIPAL		220.000,00		220.000,00
4.4.90.51	Obras e Instalações		140.000,00		140.000,00
4.4.90.52	Equipamento e Material Permanente		80.000,00		80.000,00
<b>Total da unidade orçamentária</b>					<b>220.000,00</b>
Unidade orçamentária: 14003 - FMS - FUNDO MUNICIPAL DE SAÚDE	Especificação	Não orçamentária			Total
		Operação especial	Projetos	Atividades	
10 122 1005	Administração Geral		3.568.000,00	36.212.040,00	39.780.040,00
10 122 1005 1.303	GESTÃO ADMINISTRATIVA DA SAÚDE E QUALIFICAÇÃO DA GESTÃO DO SUS		500.000,00	9.205.040,00	9.705.040,00
4.4.90.32	Aquisição de Imóveis e Execução de Obras para a Gestão da Saúde		240.000,00	5.033.040,00	5.273.040,00
4.4.90.33	Obras e Instalações		260.000,00		260.000,00
4.4.90.61	Aquisição de Imóveis		30.000,00		30.000,00
4.4.90.62	Aquisição de Móveis		20.000,00		20.000,00
10 122 1005 1.303	AQUISIÇÃO DE VEÍCULOS, MÁQUINAS, MÓVEIS E EQUIPAMENTOS PARA A SAÚDE E QUALIFICAÇÃO DA GESTÃO DO SUS		360.000,00		360.000,00
4.4.90.32	Equipamento e Material Permanente		360.000,00		360.000,00
10 122 1005 2.301	GESTÃO ADMINISTRATIVA DO FUNDO MUNICIPAL DE SAÚDE E QUALIFICAÇÃO DA GESTÃO DO SUS			5.333.040,00	5.033.040,00
3.1.90.04	Contratação por Tempo Determinado			505.000,00	505.000,00
3.1.90.11	Pensões e Vantagens Fixas - Pessoa Civil			600.000,00	600.000,00
3.1.90.13	Obrigações Patronais			680.000,00	680.000,00
3.1.90.16	Outros Despesas Variáveis - Pessoal Civil			5.300,00	5.300,00
3.1.90.52	Despesas de Exercícios Anteriores			5.000,00	5.000,00
3.1.90.94	Indenizações e Restos das Operações			5.000,00	5.000,00
3.1.90.96	Anulamento de Inscritos no Registro Profissional			2.200.000,00	2.200.000,00
3.1.91.13	Obrigações Patronais			6.000,00	6.000,00
3.3.90.08	Outros Benefícios Sociais de caráter contributivo			50.000,00	50.000,00
3.3.90.10	Pensões - Civil			120.000,00	120.000,00
3.3.90.30	Mantida de Contrato			16.000,00	16.000,00
3.3.90.34	Outros Despesas de Pessoal decorrentes de Contratos de Terceirização			55.000,00	55.000,00
3.3.90.35	Serviços de Contratação			131.000,00	131.000,00
3.3.90.36	Outros Serviços de Terceiros - Pessoa Física			25.000,00	25.000,00
3.3.90.37	Locação de Imóveis e/ou Veículos			500.000,00	500.000,00
3.3.90.39	Outros Serviços de Terceiros - Pessoa Jurídica			6.000,00	6.000,00
3.3.90.40	Serviços de Terceiros de Terceira Mão - Pessoa Jurídica			30.000,00	30.000,00
3.3.90.43	Serviços de Terceiros de Terceira Mão - Pessoa Jurídica			11.000,00	11.000,00
3.3.90.85	Contribuição Tributária e Contribuições			80.000,00	80.000,00
3.3.90.94	Despesas de Exercícios Anteriores				

**Anexo 6 da Lei Nº 4.320/64 - Programa de Trabalho**

Unidade organizacional: 14001-FMS - FUNDO MUNICIPAL DE SAÚDE		Valores em R\$ - Período: Dezembro/2024				
Código	Especificação	Não orçamentária	Operação especial	Projetos	Atribuição	Total
10 122 1006	CONSELHO MUNICIPAL DE SAÚDE				77.000,00	77.000,00
10 122 1006 2.362	MANUTENÇÃO DAS ATIVIDADES DO CONSELHO MUNICIPAL DE SAÚDE, INCLUSIVE CAPACITAÇÃO DOS CONSELHEIROS				77.000,00	77.000,00
2.3.90.11	Diárias - Civ.				20.000,00	20.000,00
2.3.90.30	Material de consumo				18.000,00	18.000,00
2.3.90.36	Outros Serviços de Terceiros - Pessoa Física				18.000,00	18.000,00
3.1.90.90	Outros Serviços de Terceiros - Pessoa Jurídica				11.000,00	11.000,00
3.3.90.17	Condições Impulsion e Contribuções				2.000,00	2.000,00
10 122 1009	CASA DE APOIO				95.000,00	95.000,00
10 122 1009 2.940	MANUTENÇÃO DA CASA DE APOIO				95.000,00	95.000,00
3.1.10.01	Contribuição por Tempo Determinado				0.000,00	0.000,00
3.1.90.11	Material de Consumo Imp - Pessoa Civil				3.000,00	3.000,00
3.1.90.13	Outros Serviços				7.000,00	7.000,00
3.1.90.94	Indenizações e Encargos Trabalhistas				1.000,00	1.000,00
3.1.90.96	Indenizações de Despesas de Pessoal Temporário				1.000,00	1.000,00
3.1.91.13	Outros Benefícios Previdenciários				1.000,00	1.000,00
3.3.90.28	Outros Benefícios aos servidores de caráter contínuo				2.000,00	2.000,00
3.3.90.35	Material de Consumo				1.000,00	1.000,00
3.3.90.36	Outros Serviços de Terceiros - Pessoa Física				33.000,00	33.000,00
3.3.90.39	Outros Serviços de Terceiros - Pessoa Jurídica				23.000,00	23.000,00
3.3.90.40	Outros Serviços de Terceiros e Contribuições				2.000,00	2.000,00
3.3.90.92	Outros Benefícios Previdenciários				2.000,00	2.000,00
10 301	Atenção Básica					
10 301 1001	ATENÇÃO BÁSICA A SAÚDE DA POPULAÇÃO				1.680.000,00	1.680.000,00
10 301 1001 1.305	AQUISIÇÃO DE VEÍCULOS, MÁQUINAS, FERRAMENTAS E EQUIPAMENTOS PARA ATENÇÃO BÁSICA				1.680.000,00	1.680.000,00
4.4.90.52	Material Permanente				485.000,00	485.000,00
10 301 1001 1.306	EXECUÇÃO DE OBRAS PARA A ATENÇÃO BÁSICA					
4.4.90.51	Obras e Instalações				485.000,00	485.000,00
10 301 1001 1.935	REFORMA, AMPLIAÇÃO E/OU CONSTRUÇÃO DE PSF					
4.4.90.51	Obras e Instalações				1.020.000,00	1.020.000,00
4.4.90.52	Equipamentos e Material Permanente				1.000.000,00	1.000.000,00
10 301 1001 2.306	MANUTENÇÃO DAS AÇÕES DE ATENÇÃO BÁSICA A SAÚDE					
3.1.90.01	Contribuição por Tempo Determinado				30.000,00	30.000,00
3.1.90.13	Outros Serviços Imp - Pessoa Civil				9.659.000,00	9.659.000,00
3.1.90.17	Outros Serviços Imp - Pessoa Jurídica				1.100.000,00	1.100.000,00
3.1.90.18	Outros Serviços Imp - Pessoa Física				2.240.000,00	2.240.000,00
3.1.90.32	Outros Serviços de Terceiros - Pessoa Civil				125.000,00	125.000,00
3.1.90.33	Outros Serviços de Terceiros - Pessoa Física				10.000,00	10.000,00
3.1.90.34	Outros Serviços de Terceiros - Pessoa Jurídica				3.000,00	3.000,00
3.1.91.13	Outros Benefícios Previdenciários				1.795.000,00	1.795.000,00
3.3.90.18	Outros Benefícios aos servidores de caráter contínuo				12.000,00	12.000,00
3.3.90.34	Material - Civ.				25.000,00	25.000,00



# MUNICÍPIO DE BOM CONSELHO

RUA VIGIL DE VIGILÂNCIA, 42 - CENTRO - 91.320-000 - Bom Conselho - RS  
CNPJ: 11.283.957/0001-01

Unidade: Saúde

Classe de Apreciação: 1974-953-871

Página: 47/61

## Anexo 6 da Lei Nº 4.320/64 - Programa de Trabalho

Valores em R\$ - Roubados: Orçamento/2024

Unidade orçamentária:	14003 - FMS - FUNDO MUNICIPAL DE SAÚDE	Projeto:	Operação especial:	Atividades:	Total:
Código	Especifização				
3.3.90.30	Matéria - Bem ou Bem para Bem Distribuição Crédito			2.475.000,00	3.475.000,00
3.3.90.32	Matéria - Bem ou Bem para Bem Distribuição Crédito			26.500,00	36.000,00
3.3.90.34	Outras Despesas de Pessoal de Contas de Correio ou de Telegrafia			1.100,00	1.100,00
3.3.90.36	Outros Serviços de Terceiros - Pessoa Física			260.000,00	260.000,00
3.3.91.99	Outros Serviços de Terceiros - Pessoa Jurídica			1.075.500,00	3.405.500,00
3.3.90.40	Serviços de Terceiros de Informação e Comunicação - Mensagem Impressa			9.000,00	9.000,00
3.3.90.47	Outros Serviços de Terceiros - Contribuintes			21.000,00	12.000,00
3.3.90.48	Outros Serviços de Terceiros - Pessoa Física:			20.500,00	26.000,00
3.3.90.85	Contribuição de Impostos, Antecipada			40.000,00	40.000,00
3.3.90.92	Serviços de Terceiros - Antecipados			4.000,00	4.000,00
3.3.90.39	Outros Serviços de Terceiros - Pessoa Jurídica			524.000,00	524.000,00
10.301.1001.2.911	<b>MANTENÇÃO DO PROGRAMA DE SAÚDE BRANCA</b>			18.000,00	18.000,00
3.1.90.04	Contribuição por Tempo Desperdiçado			205.000,00	310.000,00
3.1.90.11	Vencimentos e Vantagens Fixas - Pessoa Civil			17.000,00	17.000,00
3.1.90.17	Obrigações Patronais			4.000,00	4.300,00
3.1.90.91	Indenizações e Restituições - Pessoal em Geral			4.000,00	4.300,00
3.1.90.96	Ressarcimento de Despesas de Pessoal Desempenhado			170.000,00	174.300,00
3.1.91.17	Obrigações Patronais			7.000,00	7.300,00
3.3.90.08	Outros Serviços de Terceiros - Pessoa Jurídica - Contratação			16.000,00	16.300,00
3.3.90.14	Outros - Geral			1.000,00	1.300,00
3.3.90.39	Outros Serviços de Terceiros - Pessoa Jurídica			10.000,00	10.300,00
3.3.90.30	Matéria - Bem ou Bem para Bem Distribuição Crédito			36.000,00	36.000,00
10.301.1001.2.926	<b>PROMOÇÃO DE AÇÕES DE PREVENÇÃO DA SAÚDE DA MULHER</b>			500,00	500,00
3.1.90.04	Contribuição por Tempo Desperdiçado			500,00	500,00
3.1.90.11	Vencimentos e Vantagens Fixas - Pessoa Civil			1.000,00	1.000,00
3.1.90.17	Obrigações Patronais			1.000,00	1.000,00
3.1.90.94	Indenizações e Restituições - Pessoal em Geral			1.000,00	1.000,00
3.1.91.99	Ressarcimento de Despesas de Pessoal Desempenhado			1.000,00	1.000,00
3.3.90.14	Outros - Geral			1.000,00	1.000,00
3.3.90.08	Outros Serviços de Terceiros - Pessoa Jurídica - Contratação			1.000,00	1.000,00
3.3.90.39	Outros Serviços de Terceiros - Pessoa Jurídica			5.000,00	5.000,00
3.3.91.99	Outros Serviços de Terceiros - Pessoa Jurídica			5.000,00	5.000,00
3.3.90.36	Outros Serviços de Terceiros - Pessoa Física			5.000,00	5.000,00
3.3.90.96	Ressarcimento de Despesas de Pessoal Desempenhado			5.000,00	5.000,00
3.3.90.99	Outros Serviços de Terceiros - Pessoa Jurídica			5.000,00	5.000,00
3.3.90.33	Outros Serviços de Terceiros - Pessoa Física			5.000,00	5.000,00
3.3.90.47	Outros Serviços de Terceiros - Contribuintes			5.000,00	5.000,00
10.301.1001.2.928	<b>AÇÕES DE ATENDIMENTO A SAÚDE DO HOMEM</b>			35.000,00	35.000,00
3.1.90.04	Contribuição por Tempo Desperdiçado			5.000,00	5.000,00
3.1.90.11	Vencimentos e Vantagens Fixas - Pessoa Civil			5.000,00	5.000,00
3.1.90.17	Obrigações Patronais			1.500,00	1.500,00
3.1.90.94	Indenizações e Restituições - Pessoal em Geral			1.500,00	1.500,00
3.1.90.96	Ressarcimento de Despesas de Pessoal Desempenhado			1.500,00	1.500,00

# MUNICÍPIO DE BOM CONSELHO

Secretaria de Saúde | RUA DO CENTRO - 57120-000 - BOM CONSELHO - PE  
 Avenida Brasil - 2490 - 55185-000 - PE

Unidade: Paróquia  
 Chave de Antecipação: 10.04-4553-873  
 Rôture: 45741

## Anexo 6 da Lei Nº 4.320/64 - Programa de Trabalho

Valores em R\$ - Período: Orçamentário/2024

Código	Especificação	Não Orçamentária	Operação Especial	Projeto	Atribuições	Total
2.1.91.11	Obrigações Patronais				1.000,00	1.000,00
4.3.90.08	Outras Despesas com Pessoal				1.000,00	1.000,00
3.3.90.30	Material de Consumo				4.000,00	4.000,00
3.3.90.32	Utilidade, Bem ou Serviço para Manutenção Capital				5.000,00	5.000,00
3.3.90.36	Outros Serviços de Terceiros - Pessoa Física				5.000,00	5.000,00
3.3.90.39	Outros Serviços de Terceiros - Pessoa Jurídica				5.000,00	5.000,00
3.3.90.47	Outros Serviços de Terceiros - Pessoa Jurídica				1.000,00	1.000,00
10.301.1.001.2.929	<b>AÇÕES DE ATENDIMENTO À SAÚDE DO IDOSO</b>				35.000,00	35.000,00
3.1.90.11	Contratação por Tempo Determinado				5.000,00	5.000,00
3.1.90.11	Terminação e Verbas Férias - Pessoal Civil				5.000,00	5.000,00
3.1.90.13	Obrigações Patronais				1.000,00	1.000,00
3.1.90.94	Incentivos e Passagens para Trabalho				1.000,00	1.000,00
3.1.90.96	Resarcimento de Danos de Pessoal Recusado				1.000,00	1.000,00
3.1.91.17	Obrigações Patronais				1.000,00	1.000,00
3.2.90.08	Outros Benefícios Sociais do servidor e do militar				1.000,00	1.000,00
3.3.90.30	Material de Consumo				4.000,00	4.000,00
3.3.90.32	Utilidade, Bem ou Serviço para Manutenção Capital				5.000,00	5.000,00
3.3.90.36	Outros Serviços de Terceiros - Pessoa Física				5.000,00	5.000,00
3.3.90.39	Outros Serviços de Terceiros - Pessoa Jurídica				5.000,00	5.000,00
3.3.90.47	Obrigações Patronais e Contribuintes				1.000,00	1.000,00
10.201.1001.2.931	<b>AÇÕES DE ATENDIMENTO À SAÚDE DA CRIANÇA E ADOLESCENTE E PSE</b>				36.000,00	36.000,00
3.1.90.04	Contratação por Tempo Determinado				5.000,00	5.000,00
3.1.90.11	Terminação e Verbas Férias - Pessoal Civil				5.000,00	5.000,00
3.1.90.13	Obrigações Patronais				1.000,00	1.000,00
3.1.90.94	Incentivos e Passagens para Trabalho				1.000,00	1.000,00
3.1.90.96	Resarcimento de Danos de Pessoal Recusado				1.000,00	1.000,00
3.1.91.13	Obrigações Patronais				1.000,00	1.000,00
3.1.90.30	Material de Consumo				1.000,00	1.000,00
3.1.90.32	Utilidade, Bem ou Serviço para Manutenção Capital				1.000,00	1.000,00
3.1.90.36	Outros Serviços de Terceiros - Pessoa Física				1.000,00	1.000,00
3.1.90.39	Outros Serviços de Terceiros - Pessoa Jurídica				1.000,00	1.000,00
3.1.90.47	Obrigações Patronais e Contribuintes				1.000,00	1.000,00
10.301.1.001.2.938	<b>AÇÕES DE ATENDIMENTO À PESSOA COM DEFICIÊNCIA</b>				35.000,00	35.000,00
3.1.90.04	Contratação por Tempo Determinado				5.000,00	5.000,00
3.1.90.11	Terminação e Verbas Férias - Pessoal Civil				5.000,00	5.000,00
3.1.90.13	Obrigações Patronais				1.000,00	1.000,00
3.1.90.94	Incentivos e Passagens para Trabalho				1.000,00	1.000,00
3.1.90.96	Resarcimento de Danos de Pessoal Recusado				1.000,00	1.000,00
3.1.91.13	Obrigações Patronais				1.000,00	1.000,00
3.3.90.08	Outros Benefícios Sociais do servidor e do militar				1.000,00	1.000,00

# MUNICÍPIO DE BOM CONSELHO

RUA VIVALDO DE MENEZES, 41 - CENTRO - CEP: 53.130-000 - Bom Conselho, PE  
 (071) 365.2541/365.2541/41

Inscrição PIS/PIS  
 CNPJ 07.944.555/0001-00  
 Inscrição Estadual  
 15.112.455/0001-00

## Anexo 6 da Lei Nº 4.320/64 - Programa de Trabalho

Unidade orçamentária: 14003 - FMS - FUNDO MUNICIPAL DE SAÚDE		Valor em R\$ - Período: Orçamento/2004	
Código	Especificação	Mão-obra	Material
3.3.90.30	Material de consumo	4.000,00	4.000,00
3.3.90.31	Material de limpeza	5.000,00	5.000,00
3.3.90.32	Material de manutenção	5.000,00	5.000,00
3.3.90.33	Material de transporte	5.000,00	5.000,00
3.3.90.34	Material de comunicação	1.000,00	1.000,00
3.3.90.35	Material de informática	2.150.000,00	2.150.000,00
3.3.90.36	Material de energia elétrica	20.000,00	20.000,00
3.3.90.37	Material de gás	10.000,00	10.000,00
3.3.90.38	Material de água	20.000,00	20.000,00
3.3.90.39	Material de saneamento	15.172.000,00	15.172.000,00
3.3.90.40	Material de telefonia	15.172.000,00	15.172.000,00
3.3.90.41	Material de informática	30.000,00	30.000,00
3.3.90.42	Material de segurança	355.000,00	355.000,00
3.3.90.43	Material de transporte	305.000,00	305.000,00
3.3.90.44	Material de comunicação	15.000,00	15.000,00
3.3.90.45	Material de informática	15.000,00	15.000,00
3.3.90.46	Material de energia elétrica	10.000,00	10.000,00
3.3.90.47	Material de gás	10.000,00	10.000,00
3.3.90.48	Material de água	13.000,00	13.000,00
3.3.90.49	Material de saneamento	13.000,00	13.000,00
3.3.90.50	Material de telefonia	13.000,00	13.000,00
3.3.90.51	Material de segurança	25.000,00	25.000,00
3.3.90.52	Material de transporte	75.000,00	75.000,00
3.3.90.53	Material de comunicação	170.000,00	170.000,00
3.3.90.54	Material de informática	170.000,00	170.000,00
3.3.90.55	Material de energia elétrica	10.000,00	10.000,00
3.3.90.56	Material de gás	10.000,00	10.000,00
3.3.90.57	Material de água	13.000,00	13.000,00
3.3.90.58	Material de saneamento	13.000,00	13.000,00
3.3.90.59	Material de telefonia	13.000,00	13.000,00
3.3.90.60	Material de segurança	25.000,00	25.000,00
3.3.90.61	Material de transporte	75.000,00	75.000,00
3.3.90.62	Material de comunicação	170.000,00	170.000,00
3.3.90.63	Material de informática	170.000,00	170.000,00
3.3.90.64	Material de energia elétrica	10.000,00	10.000,00
3.3.90.65	Material de gás	10.000,00	10.000,00
3.3.90.66	Material de água	13.000,00	13.000,00
3.3.90.67	Material de saneamento	13.000,00	13.000,00
3.3.90.68	Material de telefonia	13.000,00	13.000,00
3.3.90.69	Material de segurança	25.000,00	25.000,00
3.3.90.70	Material de transporte	75.000,00	75.000,00
3.3.90.71	Material de comunicação	170.000,00	170.000,00
3.3.90.72	Material de informática	170.000,00	170.000,00
3.3.90.73	Material de energia elétrica	10.000,00	10.000,00
3.3.90.74	Material de gás	10.000,00	10.000,00
3.3.90.75	Material de água	13.000,00	13.000,00
3.3.90.76	Material de saneamento	13.000,00	13.000,00
3.3.90.77	Material de telefonia	13.000,00	13.000,00
3.3.90.78	Material de segurança	25.000,00	25.000,00
3.3.90.79	Material de transporte	75.000,00	75.000,00
3.3.90.80	Material de comunicação	170.000,00	170.000,00
3.3.90.81	Material de informática	170.000,00	170.000,00
3.3.90.82	Material de energia elétrica	10.000,00	10.000,00
3.3.90.83	Material de gás	10.000,00	10.000,00
3.3.90.84	Material de água	13.000,00	13.000,00
3.3.90.85	Material de saneamento	13.000,00	13.000,00
3.3.90.86	Material de telefonia	13.000,00	13.000,00
3.3.90.87	Material de segurança	25.000,00	25.000,00
3.3.90.88	Material de transporte	75.000,00	75.000,00
3.3.90.89	Material de comunicação	170.000,00	170.000,00
3.3.90.90	Material de informática	170.000,00	170.000,00
3.3.90.91	Material de energia elétrica	10.000,00	10.000,00
3.3.90.92	Material de gás	10.000,00	10.000,00
3.3.90.93	Material de água	13.000,00	13.000,00
3.3.90.94	Material de saneamento	13.000,00	13.000,00
3.3.90.95	Material de telefonia	13.000,00	13.000,00
3.3.90.96	Material de segurança	25.000,00	25.000,00
3.3.90.97	Material de transporte	75.000,00	75.000,00
3.3.90.98	Material de comunicação	170.000,00	170.000,00
3.3.90.99	Material de informática	170.000,00	170.000,00
3.3.90.00	Material de energia elétrica	10.000,00	10.000,00



# MUNICÍPIO DE BOM CONSELHO

RUA LUIZ DE MOURA, 43 - CENTRO - 55.330-000 - Bom Conselho/PE

CEP: 55.330-000

Unidade: Projeto

Código de Autenticação  
1904-6535-861

Página  
57/62

## Anexo 6 da Lei Nº 4.320/64 - Programa de Trabalho

Valores em R\$ - Período: Orçamento/2024

Unidade Orçamentária	Especificação	Mão Orçamentária	Operação Especial	Projetos	Atividades	Total
10.302.1002.2.900	Manutenção do Material				2.400.000,00	2.400.000,00
3.3.90.30	Material de Consumo				16.000,00	16.000,00
3.3.90.31	Material de Manutenção				10.000,00	10.000,00
3.3.90.32	Material de Transporte				25.000,00	25.000,00
3.3.90.33	Material de Comunicação				6.000,00	6.000,00
3.3.90.34	Material de Energia				5.375.000,00	5.375.000,00
3.3.90.35	Material de Informática				6.000,00	6.000,00
3.3.90.36	Material de Pessoal				10.000,00	10.000,00
3.3.90.37	Material de Transporte				10.000,00	10.000,00
3.3.90.38	Material de Comunicação				30.000,00	30.000,00
3.3.90.39	Material de Energia				4.098.000,00	4.098.000,00
3.3.90.40	Material de Informática				20.000,00	20.000,00
3.3.90.41	Material de Pessoal				2.090.000,00	2.090.000,00
3.3.90.42	Material de Transporte				30.000,00	30.000,00
3.3.90.43	Material de Comunicação				4.000,00	4.000,00
3.3.90.44	Material de Energia				90.000,00	90.000,00
3.3.90.45	Material de Informática				10.000,00	10.000,00
3.3.90.46	Material de Pessoal				25.000,00	25.000,00
3.3.90.47	Material de Transporte				4.000,00	4.000,00
3.3.90.48	Material de Comunicação				150.000,00	150.000,00
3.3.90.49	Material de Energia				7.000,00	7.000,00
3.3.90.50	Material de Informática				5.000,00	5.000,00
3.3.90.51	Material de Pessoal				2.000,00	2.000,00
3.3.90.52	Material de Transporte				2.000,00	2.000,00
3.3.90.53	Material de Comunicação				38.000,00	38.000,00
3.3.90.54	Material de Energia				10.000,00	10.000,00
3.3.90.55	Material de Informática				17.000,00	17.000,00
3.3.90.56	Material de Pessoal				4.000,00	4.000,00
3.3.90.57	Material de Transporte				3.000,00	3.000,00
3.3.90.58	Material de Comunicação				34.000,00	34.000,00
3.3.90.59	Material de Energia				2.000,00	2.000,00
3.3.90.60	Material de Informática				4.000,00	4.000,00
3.3.90.61	Material de Pessoal				50.000,00	50.000,00
3.3.90.62	Material de Transporte				4.000,00	4.000,00
3.3.90.63	Material de Comunicação				50.000,00	50.000,00
3.3.90.64	Material de Energia				10.000,00	10.000,00
3.3.90.65	Material de Informática				10.000,00	10.000,00
3.3.90.66	Material de Pessoal				10.000,00	10.000,00
3.3.90.67	Material de Transporte				10.000,00	10.000,00
3.3.90.68	Material de Comunicação				10.000,00	10.000,00
3.3.90.69	Material de Energia				10.000,00	10.000,00
3.3.90.70	Material de Informática				10.000,00	10.000,00
3.3.90.71	Material de Pessoal				10.000,00	10.000,00
3.3.90.72	Material de Transporte				10.000,00	10.000,00
3.3.90.73	Material de Comunicação				10.000,00	10.000,00
3.3.90.74	Material de Energia				10.000,00	10.000,00
3.3.90.75	Material de Informática				10.000,00	10.000,00
3.3.90.76	Material de Pessoal				10.000,00	10.000,00
3.3.90.77	Material de Transporte				10.000,00	10.000,00
3.3.90.78	Material de Comunicação				10.000,00	10.000,00
3.3.90.79	Material de Energia				10.000,00	10.000,00
3.3.90.80	Material de Informática				10.000,00	10.000,00
3.3.90.81	Material de Pessoal				10.000,00	10.000,00
3.3.90.82	Material de Transporte				10.000,00	10.000,00
3.3.90.83	Material de Comunicação				10.000,00	10.000,00
3.3.90.84	Material de Energia				10.000,00	10.000,00
3.3.90.85	Material de Informática				10.000,00	10.000,00
3.3.90.86	Material de Pessoal				10.000,00	10.000,00
3.3.90.87	Material de Transporte				10.000,00	10.000,00
3.3.90.88	Material de Comunicação				10.000,00	10.000,00
3.3.90.89	Material de Energia				10.000,00	10.000,00
3.3.90.90	Material de Informática				10.000,00	10.000,00
3.3.90.91	Material de Pessoal				10.000,00	10.000,00
3.3.90.92	Material de Transporte				10.000,00	10.000,00
3.3.90.93	Material de Comunicação				10.000,00	10.000,00
3.3.90.94	Material de Energia				10.000,00	10.000,00
3.3.90.95	Material de Informática				10.000,00	10.000,00
3.3.90.96	Material de Pessoal				10.000,00	10.000,00
3.3.90.97	Material de Transporte				10.000,00	10.000,00
3.3.90.98	Material de Comunicação				10.000,00	10.000,00
3.3.90.99	Material de Energia				10.000,00	10.000,00
3.3.90.00	Material de Informática				10.000,00	10.000,00

10.302.1002.2.912 Manutenção do Programa de Tratamento de Saúde Fora do Município - TRU



**Anexo 6 da Lei Nº 4.320/64 - Programa de Trabalho**

Código	Especificação	Valores em R\$ - Período: Orçamento/2024			Total
		Não Orçamentária	Operação Especial	Projetos	
2.2.90.30	Materiais de Consumo			2.000,00	2.000,00
2.3.90.32	Materiais para Serviços de Educação Gratuita			2.000,00	2.000,00
2.3.90.36	Outros Serviços de Terceiros - Pessoa Física			1.000,00	1.000,00
2.3.90.39	Outros Serviços de Terceiros - Pessoa Jurídica			65.000,00	65.000,00
2.3.90.47	Obrigações Tributárias e Contribuições			2.000,00	2.000,00
2.3.99.48	Outros Recursos Financeiros e Pessoas Físicas			18.500,00	18.500,00
10.302.1002.2.924	<b>MANUTENÇÃO DO CENTRO DE ATENÇÃO PSICOSSOCIAL (CAPS)</b>			125.000,00	125.000,00
3.1.90.04	Contribuição por Tempo Determinado			22.000,00	22.000,00
3.1.90.11	Verimentos e Vantagens Físcas - Pessoal Civil			20.000,00	20.000,00
3.1.90.13	Contribuição Patronal			9.000,00	9.000,00
3.1.90.91	Indenizações e Restituições - Contribuintes			5.000,00	5.000,00
3.1.90.96	Ressarcimentos Despesas de Pessoa Empregada			4.000,00	4.000,00
3.1.91.13	Contribuições Patronais			14.000,00	14.000,00
3.3.90.08	Outros Serviços de Terceiros - Pessoa Física			2.000,00	2.000,00
3.3.90.31	Dúvidas - ITR			3.000,00	3.000,00
3.3.90.39	Materiais de Consumo			8.000,00	8.000,00
3.3.90.32	Materiais para Serviços de Educação Gratuita			4.000,00	4.000,00
3.3.90.36	Outros Serviços de Terceiros - Pessoa Física			25.000,00	25.000,00
3.3.90.47	Obrigações Tributárias e Contribuições			6.000,00	6.000,00
3.3.99.47	Contribuições Tributárias e Contribuições			2.000,00	2.000,00
10.302.1002.2.927	<b>PROMOÇÃO DE AÇÕES DE ATENDIMENTO A DOENÇAS CRÔNICAS</b>			36.000,00	36.000,00
3.1.90.04	Contribuição por Tempo Determinado			2.000,00	2.000,00
3.1.90.11	Verimentos e Vantagens Físcas - Pessoal Civil			5.000,00	5.000,00
3.1.90.13	Contribuição Patronal			1.500,00	1.500,00
3.1.90.91	Indenizações e Restituições - Contribuintes			1.500,00	1.500,00
3.1.90.96	Ressarcimentos Despesas de Pessoa Empregada			1.000,00	1.000,00
3.1.91.13	Contribuições Patronais			1.000,00	1.000,00
3.3.90.08	Outros Serviços de Terceiros - Pessoa Física			1.500,00	1.500,00
3.3.90.32	Materiais de Consumo			2.000,00	2.000,00
3.3.90.36	Outros Serviços de Terceiros - Pessoa Física			5.000,00	5.000,00
3.3.90.39	Outros Serviços de Terceiros - Pessoa Jurídica			5.000,00	5.000,00
3.3.90.47	Obrigações Tributárias e Contribuições			1.000,00	1.000,00
10.302.1002.2.935	<b>REALIZAÇÃO DE CONVÊNIO COM A BENEFIM, DNIP E HOSPITAL DO CÂNCER E FUNDAÇÕES DE ATEND. DA POPULAÇÃO</b>			33.000,00	33.000,00
3.3.90.32	Materiais para Serviços de Educação Gratuita			8.000,00	8.000,00
3.3.90.36	Outros Serviços de Terceiros - Pessoa Física			7.000,00	7.000,00
3.3.90.39	Outros Serviços de Terceiros - Pessoa Jurídica			8.000,00	8.000,00
3.3.90.41	Contribuições			8.000,00	8.000,00
3.3.99.47	Obrigações Tributárias e Contribuições			2.000,00	2.000,00
10.302.1.02.2.959	<b>TERMO MUNICIPAL MELHOR EM CASA</b>			257.000,00	257.000,00
3.1.90.31	Contribuição por Tempo Determinado			62.000,00	62.000,00

# MUNICÍPIO DE BOM CONSELHO

RUA VITAL DE MOURA, 43 - CENTRO - 55330-000 - Bom Conselho/PE  
 CNPJ: 07.015.940/0001-00

Usando: Páscara

Chave de Autenticação  
 (574-0358-8/1)

Página  
 45 / 51

## Anexo 6 da Lei Nº 4.320/64 - Programa de Trabalho

Unidade orçamentária 14003 - PMS - MUNICÍPIO MUNICIPAL DE SAÚDE		Valores em R\$ - Período: Orçamento/2024	
Código	Especificação	Projeto	Total
31.90.11	Vinculações e Transferências - Pessoal Civ		91.000,00
31.90.13	Composições Parciais	30.300,00	12.000,00
31.90.94	Subsídios e Ajudas para Trabalho	12.000,00	4.000,00
31.90.96	Restabelecimento do Equilíbrio do Orçamento Municipal	12.000,00	4.000,00
31.91.13	Outras Despesas Pessoais	35.000,00	71.000,00
31.91.00	Outras Despesas Pessoais - Pessoal em Geral	5.000,00	6.000,00
32.90.14	Diárias - Civ	6.000,00	6.000,00
32.90.30	Manutenção de Contatos	9.000,00	9.000,00
32.90.36	Passagens de Terceiros - Pessoas Físicas	9.000,00	9.000,00
32.90.39	Outras Despesas de Terceiros - Pessoas Jurídicas	31.000,00	14.000,00
32.90.47	Outras Despesas de Terceiros - Pessoas Físicas	18.000,00	10.000,00
32.90.92	Despesas de Exercícios Anteriores	6.000,00	4.000,00
32.90.99	Despesas de Exercícios Anteriores	2.000,00	2.000,00
10.303	Suprimento de Material e Terapias	20.000,00	964.000,00
10.303.1003	ASSISTÊNCIA FARMACÉUTICA	994.000,00	964.000,00
10.303.1003.1.311	REESTRUTURAÇÃO DA ASSISTÊNCIA FARMACÉUTICA	30.000,00	30.000,00
14.003	Previdência e Previdência Permanente	30.000,00	30.000,00
10.303.1003.2.35	MANUTENÇÃO DA ASSISTÊNCIA FARMACÉUTICA COMPLEMENTAR		
10.303.1003.2.317	Manutenção de Serviços para Unidade Básica	30.000,00	30.000,00
10.303.1003.2.317	MANUTENÇÃO DA ASSISTÊNCIA FARMACÉUTICA BÁSICA	914.000,00	914.000,00
31.90.04	Consultas por Tempo Determinado	11.000,00	1.000,00
31.90.11	Vinculações e Transferências - Pessoal Civ	35.000,00	24.000,00
31.90.13	Composições Parciais	10.000,00	10.000,00
31.90.24	Indenizações e Resoluções Trabalhistas	2.000,00	2.000,00
31.90.96	Restabelecimento do Equilíbrio do Orçamento Municipal	1.000,00	2.000,00
31.91.13	Outras Despesas Pessoais	8.000,00	8.000,00
32.90.06	Outras Despesas de Terceiros - Pessoas Físicas	2.000,00	2.000,00
32.90.30	Manutenção de Contatos	500.000,00	500.000,00
32.90.36	Passagens de Terceiros - Pessoas Físicas	315.000,00	295.000,00
32.90.39	Outras Despesas de Terceiros - Pessoas Jurídicas	31.000,00	14.000,00
32.90.47	Outras Despesas de Terceiros - Pessoas Físicas	3.000,00	3.000,00
32.90.99	Despesas de Exercícios Anteriores	1.000,00	4.000,00
32.90.99	Despesas de Exercícios Anteriores	2.000,00	2.000,00
10.304	Vigilância Sanitária		
10.304.1004	VIGILÂNCIA EM SAÚDE	515.000,00	515.000,00
10.304.1004.2.318	MANUTENÇÃO DAS AÇÕES DE VIGILÂNCIA SANITÁRIA	515.000,00	515.000,00
31.90.04	Consultas por Tempo Determinado	6.000,00	6.000,00
31.90.11	Vinculações e Transferências - Pessoal Civ	200.000,00	200.000,00
31.90.13	Composições Parciais	25.000,00	25.000,00
31.90.16	Outras Despesas Pessoais - Pessoal Civ	4.000,00	4.000,00
31.90.92	Despesas de Exercícios Anteriores	4.000,00	4.000,00
31.90.99	Despesas de Exercícios Anteriores	5.000,00	5.000,00





# MUNICÍPIO DE BOM CONSELHO

RUA VITAL DE MOURAS, 41 - CENTRO - 55.300-000 - Bom Conselho/PE  
CNPJ nº 07.205.940/0001-01

Nome: André

Chave de Autenticação  
(954-355-87)

Página  
90 de 16

## Anexo 6 da Lei Nº 4.320/64 - Programa de Trabalho

Valores em R\$ - Período: Orçamento/2024

Código	Descrição	Não Alimentar	Operação Especial	Projeto	Atribuições	Valor
3.1.90.96	Rescisão de Contrato de Trabalho	2.000,00			2.000,00	2.000,00
3.1.91.12	Contribuição Patronal	1.350,00			1.350,00	107.025,00
3.3.90.08	Outros Serviços Terceiros de serviços de informática	2.000,00			2.000,00	2.000,00
3.3.90.14	Outros Serviços Terceiros de informática	30.000,00			30.000,00	30.000,00
3.3.90.26	Potencialidade Consultiva	55.000,00			55.000,00	55.000,00
3.3.90.34	Outros Serviços Terceiros de Contratação de Trabalho	6.000,00			6.000,00	4.000,00
3.3.90.36	Outros Serviços Terceiros de Contratação de Trabalho - Pessoa Física	25.000,00			25.000,00	15.000,00
3.3.90.37	Locação de Imóveis	6.000,00			6.000,00	6.000,00
3.3.90.38	Outros Serviços Terceiros de Contratação de Trabalho - Pessoa Jurídica	8.000,00			8.000,00	6.000,00
3.3.90.47	Outros Serviços Terceiros de Contratação de Trabalho - Pessoa Jurídica	4.000,00			4.000,00	4.000,00
3.3.90.52	Despesas de Transporte - Autônomo	4.000,00			4.000,00	4.000,00
10.305	Vigilância Epidemiológica	1.994.000,00		150.000,00	1.834.000,00	1.994.000,00
10.305.1004	AÇÃO BÁSICA À SAÚDE DA POPULAÇÃO	670.000,00			670.000,00	670.000,00
10.305.1004.1.302	MANUTENÇÃO DA FOLHA DE PAGAMENTO DOS AÇE COM REC.DOS.SUS	670.000,00			670.000,00	670.000,00
4.4.90.04	Contratação por Tempo Determinado	20.000,00			20.000,00	20.000,00
4.4.90.11	Viagem e Transporte Passa - Pessoa Civil	630.000,00			630.000,00	630.000,00
4.4.90.33	Outros Serviços Terceiros	20.000,00			20.000,00	20.000,00
4.4.90.37	Outros Serviços Terceiros	30.000,00			30.000,00	30.000,00
10.305.1004.1.302	VIGILÂNCIA EM SAÚDE	1.264.000,00		150.000,00	1.114.000,00	1.314.000,00
4.4.90.31	Outros Serviços Terceiros	110.000,00			110.000,00	110.000,00
10.305.1004.1.304	AQUIZICÃO DE VEÍCULOS, MÁQUINAS, MÓVEIS E EQUIPAMENTOS PARA A VIGILÂNCIA EM SAÚDE	40.000,00		40.000,00	40.000,00	40.000,00
4.4.90.51	Equipamentos e Material Permanente	40.000,00			40.000,00	40.000,00
10.305.1004.2.318	MANUTENÇÃO DAS AÇÕES DE VIGILÂNCIA EPIDEMIOLÓGICA E AMBIENTAL	1.164.000,00		40.000,00	1.124.000,00	1.164.000,00
3.1.90.01	Contribuição por Tempo Determinado	20.000,00			20.000,00	20.000,00
3.1.90.14	Outros Serviços Terceiros de Contratação de Trabalho - Pessoa Física	40.000,00			40.000,00	40.000,00
3.1.91.12	Contribuição Patronal	30.000,00			30.000,00	30.000,00
3.1.90.16	Outros Serviços Terceiros de Contratação de Trabalho - Pessoa Civil	5.000,00			5.000,00	5.000,00
3.1.90.32	Despesas de Contratação de Trabalho - Autônomo	4.000,00			4.000,00	4.000,00
3.1.91.14	Outros Serviços Terceiros de Contratação de Trabalho - Pessoa Jurídica	2.000,00			2.000,00	2.000,00
3.1.90.36	Manutenção de Despesas de Contratação de Trabalho - Pessoa Jurídica	2.000,00			2.000,00	2.000,00
3.1.91.13	Outros Serviços Terceiros de Contratação de Trabalho - Pessoa Civil	20.000,00			20.000,00	20.000,00
3.3.90.08	Outros Serviços Terceiros de Contratação de Trabalho - Pessoa Física	2.000,00			2.000,00	2.000,00
3.3.90.14	Outros Serviços Terceiros de Contratação de Trabalho - Pessoa Física	21.000,00			21.000,00	21.000,00
3.3.90.30	Manutenção de Contratação de Trabalho - Pessoa Física	1.000,00			1.000,00	1.000,00
3.3.90.34	Outros Serviços Terceiros de Contratação de Trabalho - Pessoa Física	2.000,00			2.000,00	2.000,00
3.3.90.38	Outros Serviços Terceiros de Contratação de Trabalho - Pessoa Física	2.000,00			2.000,00	2.000,00
3.3.90.52	Despesas de Transporte - Autônomo	2.000,00			2.000,00	2.000,00
3.3.90.59	Outros Serviços Terceiros de Contratação de Trabalho - Pessoa Jurídica	20.000,00			20.000,00	20.000,00
4.4.90.37	Outros Serviços Terceiros de Contratação de Trabalho - Pessoa Jurídica	5.000,00			5.000,00	5.000,00

**Anexo 6 da Lei Nº 4.320/64 - Programa de Trabalho**

Unidade orçamentária: 14003-FMS - FUNDO MUNICIPAL DE SAÚDE		Valores em R\$ - Período: Orçamento/2024				
Código	Especificação	Não Orçamentária	Operação Especial	Projetos	Atribuições	Total
2.1.90.02	Inscricao de Impostos Antecipados				7.000,00	7.000,00
10 306	Alimentação e Nutrição				10.000,00	11.000,00
10 306 1007	GESTÃO ADMINISTRATIVA DA SECRETARIA DE SAÚDE				10.000,00	13.000,00
10 306 1007 2.336	MANUTENÇÃO DAS AÇÕES DO PROGRAMA DE ALIMENTAÇÃO E NUTRIÇÃO				10.000,00	13.000,00
3.3.90.31	Material de Consumo para Centro de Cultura				10.000,00	10.000,00
20	Encargos Especiais	136.000,00				136.000,00
20 845	Serviço de Dívida Interna	62.000,00				62.000,00
20 845 1007	ESTAB. ADMINISTRATIVA DA SECRETARIA DE SAÚDE	62.000,00				62.000,00
20 845 1007 0.303	ANORTIZAÇÃO DE DIVIDAS PUBLICAS - FMS	62.000,00				62.000,00
3.7.90.03	Area sobre a Dívida por Contrato	2.000,00				2.000,00
0.6.90.21	Amortiza de Dívida Contratual Resgatada	35.000,00				35.000,00
4.6.90.71	Amortiza de Dívida Contratual Financiada	46.000,00				46.000,00
20 846	Centros Especiais	74.000,00				74.000,00
20 846 1007	ESTAB. ADMINISTRATIVA DA SECRETARIA DE SAÚDE	74.000,00				74.000,00
20 846 1007 0.104	SENTENÇAS JUDICIAIS E EXECUTÓRIAS - FMS	34.000,00				34.000,00
3.1.90.51	Sentenças Judiciais	4.000,00				4.000,00
3.3.90.31	Sentenças Judiciais	70.000,00				70.000,00
20 846 1007 3.301	INDENIZACÖES E RESTITUICÖES DIVERSAS	40.000,00				40.000,00
3.3.90.51	Indenizações e Restituições	45.000,00				45.000,00
<b>Total da unidade orçamentária</b>		<b>136.000,00</b>	<b>3.566.000,00</b>	<b>36.212.040,00</b>	<b>36.212.040,00</b>	<b>39.916.040,00</b>
<b>Total da unidade gestora</b>		<b>136.000,00</b>	<b>3.768.000,00</b>	<b>36.212.040,00</b>	<b>36.212.040,00</b>	<b>40.136.040,00</b>

Unidade gestora: 4 - Fundo Municipal da Defesa da Criança e do Adolescente do Bom Conselho		Total da unidade gestora				
Unidade orçamentária: 14001-FURIDECA - FUNDO DE DEFESA DOS DIREITOS DA CRIANÇA		Total da unidade gestora				
Código	Especificação	Não Orçamentária	Operação Especial	Projetos	Atribuições	Total
0	Assistência Social:					
0 245	Assistência à Criança e ao Adolescente			10.000,00	323.000,00	333.000,00
0 245 805	APOIO AO CONSELHO TUTELAR			10.000,00	323.000,00	333.000,00
0 245 805 1.580	RECONHECIMENTO DO CONSELHO TUTELAR DA CRIANÇA E DO ADOLESCENTE			10.000,00	198.000,00	208.000,00
14.90.52	Incentivos e Material Permanente			10.000,00		10.000,00
0 245 805 2.576	MANUTENÇÃO DO FUNDO DE DESENVOLVIMENTO DA CRIANÇA E DO ADOLESCENTE				43.000,00	43.000,00
1.1.90.34	Contribuição por Tempo Determinado				4.000,00	4.000,00
3.1.90.31	Verbas Pessoais e Patrimoniais - Pessoal Civil				4.000,00	4.000,00
3.1.90.33	Verbas Pessoais e Patrimoniais				2.000,00	2.000,00
14.90.74	Indenizações e Restituições - Pessoais				1.000,00	1.000,00
3.1.90.06	Realização de Despesas de Pessoal Permanente				1.000,00	1.000,00
3.1.91.11	Contribuição Patrimoniais				2.000,00	2.000,00
3.3.90.08	Contribuição Patrimoniais - de contrato de trabalho				1.000,00	1.000,00
3.3.90.14	Contribuição Civil				2.000,00	2.000,00
3.3.90.39	Material de Consumo				3.000,00	3.000,00

**Anexo 6 da Lei Nº 4.320/64 - Programa de Trabalho**

Unidade orçamentária: 1.001 - FUNDECA - FUNDIO DE DEFESA DOS DIREITOS DA CRIANÇA		Valores em R\$ - Período: Orçamento / 2024	
Código	Especificação	Não orçamentária	Operação especial
3.3.90.35	Serviços de Consultoria		
3.3.90.36	Outros Serviços de Terceiros - Pessoa Física	4.200,00	4.200,00
3.3.90.39	Outros Serviços de Terceiros - Pessoa Jurídica	10.000,00	10.000,00
3.3.90.40	Serviços de Tecnologia da Informação e Comunicação - Pessoa Jurídica	1.000,00	1.000,00
3.3.90.47	Outros Serviços de Terceiros - Pessoa Física	1.000,00	1.000,00
6.243.875.2.581	APÓIO AO CONSELHO TUTELAR DA CRIANÇA E DO ADOLESCENTE	155.000,00	155.000,00
3.3.90.34	Contribuições em Terça Colaborativa	1.000,00	1.000,00
3.3.90.31	Verbas e Valores em Prestação de Serviços - Pessoal Civil	110.000,00	110.000,00
3.3.90.13	Despesa com Pessoal	30.000,00	30.000,00
3.3.90.39	Indenizações e Restituições Trabalhistas	1.000,00	1.000,00
3.3.90.24	Restituição de Contribuições de Pessoas Residência	1.000,00	1.000,00
3.3.90.13	Despesa com Pessoal	5.000,00	5.000,00
3.3.90.30	Outros Benefícios em Prestação de Serviços - Pessoal Civil	1.000,00	1.000,00
3.3.90.30	Material de Consumo	4.000,00	4.000,00
3.3.90.30	Material de Consumo	2.000,00	2.000,00
3.3.90.35	Pessoal em Terceiros - com Localização	2.000,00	2.000,00
3.3.90.36	Outros Benefícios de Terceiros - Pessoa Física	5.000,00	5.000,00
3.3.90.39	Outros Serviços de Terceiros - Pessoa Jurídica	5.000,00	5.000,00
3.3.90.47	Outros Serviços de Terceiros - Pessoa Física	1.000,00	1.000,00
8.243.875.2.582	APÓIO A ENTIDADES SEM FINS LUCRATIVOS	125.000,00	125.000,00
8.243.875.2.582	CONTRIBUIÇÕES E SUBVENÇÕES SOCIAIS A ENTIDADES ASSISTENCIAIS	125.000,00	125.000,00
3.3.90.41	Contribuições	120.000,00	120.000,00
3.3.90.41	Contribuições Sociais	5.000,00	5.000,00
3.3.90.41	Contribuições Sociais	5.000,00	5.000,00
28	Encargos Especiais	2.000,00	2.000,00
28	Outros Encargos Especiais	2.000,00	2.000,00
28	APÓIO AO CONSELHO TUTELAR	2.000,00	2.000,00
28	SENTENÇAS JUDICIAIS E PRECATÓRIOS - FUNDECA	2.000,00	2.000,00
3.3.90.41	Sentenças Judiciais	1.000,00	1.000,00
3.3.90.41	Sentenças Judiciais	1.000,00	1.000,00
<b>Total da unidade orçamentária</b>		<b>10.000,00</b>	<b>323.000,00</b>
<b>Total da unidade gestora</b>		<b>10.000,00</b>	<b>323.000,00</b>

Unidade gestora: 5 - Fundação Municipal de Educação de Bom Conselho		Total da unidade gestora	
Código	Especificação	Projeto	Atividade
12	Educação	4.347.300,00	11.957.350,00
12.305	Alimentação e Nutrição	1.055.000,00	1.055.000,00
12.305.1216	ALIMENTAÇÃO ESCOLAR	1.055.000,00	1.055.000,00
12.305.1216.2.130	ALIMENTAÇÃO SUPLEMENTAR PARA ESTUDANTES	1.055.000,00	1.055.000,00
12.305.1216.2.130.1.1150.30	Material de Consumo	1.055.000,00	1.055.000,00
12.361	Fundo Fundame Tal	3.575.000,00	9.767.650,00
12.361.201	PROMOÇÃO E QUALIFICAÇÃO DO ENSINO FUNDAMENTAL	3.575.000,00	5.048.650,00
<b>Total</b>		<b>16.314.300,00</b>	<b>46.555.000,00</b>

**Anexo 6 da Lei Nº 4.320/64 - Programa de Trabalho**

Unidade orçamentária: 11001 - GABINETE DO SECRETÁRIO

Código	Especificação	Projeto	Operação especial	Atividades	Total
12 361 1201 1.926	4.4.90.21 Aquisição de equipamentos diversos para o ensino funcional Equipamentos e Material Permanente	325.000,00			325.000,00
12 361 1201 1.938	4.4.90.31 CONSTRUÇÃO, AMPLIAÇÃO E/OU REESTRUTURAÇÃO DE UNIDADES ESCOLARES INCLUINDO QUADROS POLIESPORTIVAS Clubes e Instalações	3.020.000,00			3.020.000,00
12 361 1201 1.939	4.4.90.41 AQUISIÇÃO/DESEMPENHAMENTO DE IMÓVEIS PARA O ENSINO FUNCIONAL Aquisição de Imóveis	3.000.000,00			3.000.000,00
12 361 1201 2.129	4.5.90.61 APOIO ADMINISTRATIVO ÀS AÇÕES DA SECRETARIA MUNICIPAL DE EDUCAÇÃO, CULTURA, ESPORTES, LAZER, JUVENTUDE E TURISMO Contratação por Tempo Determinado	5.022.650,00			5.022.650,00
31.90.01	Atendimento à Vigilância Pênia - Pessoal Civil	50.000,00			50.000,00
31.90.03	Obrigações de Terceiros	2.718.580,00			2.718.580,00
31.90.11	Contribuições e Contribuintes	120.000,00			120.000,00
31.90.94	Contribuições e Contribuintes - Tributação	1.000,00			1.000,00
31.90.96	Reservatório de Ocorrências de Pessoal Inabilitado	4.000,00			4.000,00
31.90.11	Contribuição Patronal	120.000,00			120.000,00
31.90.08	Outros Benefícios Previdenciários - servidores e dependentes	5.000,00			5.000,00
31.90.14	Diferenças - CNR	50.000,00			50.000,00
31.90.30	Mutualidade - CNR	200.000,00			200.000,00
31.90.31	Pensões e Aposentadorias - Civis - Incompletações	8.000,00			8.000,00
31.90.32	Pensões e Despesas com Jubilamento	20.000,00			20.000,00
31.90.33	Serviços de Consultoria	70.000,00			70.000,00
31.90.36	Outros Serviços de Terceiros - Pessoa Física	530.000,00			530.000,00
31.90.39	Outros Serviços de Terceiros - Pessoa Jurídica	610.000,00			610.000,00
31.90.40	Serviços de Tecnologia da Informação e Comunicação - Pessoa Jurídica	5.000,00			5.000,00
31.90.47	Serviços de Terceiros e Contratos	50.000,00			50.000,00
31.90.50	Despesas de Funcionários Militares	120.000,00			120.000,00
12 361 1201 2.187	2.2.90.36 3.3.90.39 MANUTENÇÃO DE AÇÕES DE FORMAÇÃO E QUALIFICAÇÃO DOS PROFESSORIS DA EDUCAÇÃO MUNICIPAL Outros Serviços de Terceiros - Pessoa Física Outros Serviços de Terceiros - Pessoa Jurídica	26.000,00			26.000,00
12 361 1202	2.2.90.36 3.3.90.39 TRANSPORTE ESCOLAR DE QUALIDADE Outros Serviços de Terceiros - Pessoa Física	8.000,00			8.000,00
12 361 1202 2.133	2.2.90.36 3.3.90.39 MANUTENÇÃO DO TRANSPORTE ESCOLAR Material de Consumo Outros Serviços de Terceiros - Pessoa Física	3.534.000,00			3.534.000,00
12 361 1203 2.917	2.2.90.36 3.3.90.39 3.3.90.40 3.3.91.47 SERVIÇOS DE TERCEIROS - PESSOAS FÍSICAS Outros Serviços de Terceiros - Pessoa Física Outros Serviços de Terceiros - Pessoa Jurídica Outros Serviços de Terceiros - Pessoa Jurídica	3.534.000,00			3.534.000,00
12 361 1203 2.917	2.2.90.36 3.3.90.39 3.3.90.40 3.3.91.47 SERVIÇOS DE TERCEIROS - PESSOAS FÍSICAS Outros Serviços de Terceiros - Pessoa Física Outros Serviços de Terceiros - Pessoa Jurídica Outros Serviços de Terceiros - Pessoa Jurídica	2.900.000,00			2.900.000,00
12 361 1203 2.917	2.2.90.36 3.3.90.39 3.3.90.40 3.3.91.47 SERVIÇOS DE TERCEIROS - PESSOAS FÍSICAS Outros Serviços de Terceiros - Pessoa Física Outros Serviços de Terceiros - Pessoa Jurídica Outros Serviços de Terceiros - Pessoa Jurídica	5.000,00			5.000,00
12 361 1203 2.917	2.2.90.36 3.3.90.39 3.3.90.40 3.3.91.47 SERVIÇOS DE TERCEIROS - PESSOAS FÍSICAS Outros Serviços de Terceiros - Pessoa Física Outros Serviços de Terceiros - Pessoa Jurídica Outros Serviços de Terceiros - Pessoa Jurídica	10.000,00			10.000,00
12 361 1203 2.917	2.2.90.36 3.3.90.39 3.3.90.40 3.3.91.47 SERVIÇOS DE TERCEIROS - PESSOAS FÍSICAS Outros Serviços de Terceiros - Pessoa Física Outros Serviços de Terceiros - Pessoa Jurídica Outros Serviços de Terceiros - Pessoa Jurídica	19.000,00			19.000,00
12 361 1203 2.917	2.2.90.36 3.3.90.39 3.3.90.40 3.3.91.47 SERVIÇOS DE TERCEIROS - PESSOAS FÍSICAS Outros Serviços de Terceiros - Pessoa Física Outros Serviços de Terceiros - Pessoa Jurídica Outros Serviços de Terceiros - Pessoa Jurídica	19.000,00			19.000,00
12 361 1203 2.917	2.2.90.36 3.3.90.39 3.3.90.40 3.3.91.47 SERVIÇOS DE TERCEIROS - PESSOAS FÍSICAS Outros Serviços de Terceiros - Pessoa Física Outros Serviços de Terceiros - Pessoa Jurídica Outros Serviços de Terceiros - Pessoa Jurídica	10.000,00			10.000,00

Valores em R\$ - Período: Orçamentário/2024



# MUNICÍPIO DE BOM CONSELHO

PLA MUNICIPAL RESOLUÇÕES, 14 - DE 1970 - 43.330-00 - Bom Conselho/PE

Bom Conselho  
CEP: 5.185.050/001.01

Unidade Padrão

Classe de Anotação  
1971-555-371

Página  
34/34

## Anexo 6 da Lei Nº 4.320/64 - Programa de Trabalho

Valores em R\$ - Período: Orçamento/2024

### Unidade orçamentária: 11001 - GABINETE DO SECRETÁRIO

Código	Especificação	Projeto	Operação especial	Atividades	Total
11.001.1	Gabinete			4.000,00	4.000,00
12.361.1205	EDUCAÇÃO ESPECIAL			166.000,00	166.000,00
12.361.1205.2.138	MANUTENÇÃO DA EDUCAÇÃO ESPECIAL			166.000,00	166.000,00
2.1.09.08	Contribuição por Tempo Determinado			50.000,00	50.000,00
2.1.09.11	Verbas e encargos Fiscais - Pessoal Civil			50.000,00	50.000,00
2.1.09.13	Outras despesas			30.000,00	30.000,00
2.1.09.94	Indenizações e custas trabalhistas			1.000,00	1.000,00
2.1.09.96	Resarcimento de Despesas de Pessoal Aquecido			2.000,00	2.000,00
2.1.09.11	Contribuição Patronal			20.000,00	20.000,00
2.1.09.08	Cursos Benefícios, indenizações, férias e de viagem			2.000,00	2.000,00
2.1.09.09	Material de consumo			4.000,00	4.000,00
2.1.09.31	Material para o Serviço para Qualidade Gráfica			2.000,00	2.000,00
2.1.09.36	Cursos de Aperfeiçoamento Profissional - Pessoal Técnico			5.000,00	5.000,00
2.1.09.39	Cursos de Atualização de Pessoal - Pessoal Técnico			5.000,00	5.000,00
2.1.09.47	Outras despesas trabalhistas e contratuais			2.000,00	2.000,00
12.362	Ensino Profissional	60.000,00		60.000,00	60.000,00
12.363.1213	ENSINO TÉCNICO PROFISSIONALIZANTE	68.000,00		68.000,00	68.000,00
12.363.1213.1.904	CONSTRUÇÃO DE ESCOLA PROFISSIONALIZANTE	68.000,00		68.000,00	68.000,00
4.1.49.51	Condições de Trabalho	60.000,00		60.000,00	60.000,00
12.364	Ensino Superior			1.543.700,00	1.543.700,00
12.364.1209	TRANSPORTE ESCOLAR UNIVERSITÁRIO			1.543.700,00	1.543.700,00
12.364.1209.2.197	MANUTENÇÃO DO TRANSPORTE UNIVERSITÁRIO			1.543.700,00	1.543.700,00
2.3.90.18	Auxílio Financeiro Estudantes			2.000,00	2.000,00
2.3.90.36	Material de Consumo			4.700,00	4.700,00
2.3.90.38	Outras Despesas de Terceiros - Pessoal Físico			8.000,00	8.000,00
2.3.90.39	Cursos Superiores de Ensino - Mensalidade			1.500.000,00	1.500.000,00
2.3.90.47	Outras Despesas Trabalhistas e Contratuais			2.000,00	2.000,00
2.3.90.49	Auxílio Transporte			8.000,00	8.000,00
12.365	Educação Infantil			590.000,00	590.000,00
12.365.1210	DESENVOLVIMENTO DA EDUCAÇÃO INFANTIL			590.000,00	590.000,00
12.365.1210.1.165	CONSTRUÇÃO, AMPLIAÇÃO E RESTAURAÇÃO DE UNIDADES PRÉ-ESCOLARES	300.000,00		300.000,00	300.000,00
4.1.90.51	Condições de Trabalho	290.000,00		290.000,00	290.000,00
12.365.1210.1.937	AQUISIÇÃO DE EQUIPAMENTOS DIVERSOS PARA A EDUCAÇÃO INFANTIL	250.000,00		250.000,00	250.000,00
4.1.90.51	Equipamentos e Materiais Permanentes	250.000,00		250.000,00	250.000,00
12.365.1210.2.125	PROGRAMA DE ALFABETIZAÇÃO NA IDADE CERTA			24.000,00	24.000,00
1.3.90.30	Material de Consumo			4.000,00	4.000,00
3.3.90.34	Material, Bens ou Serviço para Distribuição Gratuita			15.000,00	15.000,00
12.366.1210.2.135	MANUTENÇÃO DA EDUCAÇÃO INFANTIL			321.000,00	321.000,00
2.1.09.08	Contribuição por Tempo Determinado			25.000,00	25.000,00
2.1.09.11	Verbas e encargos Fiscais - Pessoal Civil			25.000,00	25.000,00
2.1.09.13	Outras despesas			20.000,00	20.000,00



# MUNICÍPIO DE BOM CONSELHO

RUA VILMIR DE FREITAS, 41 - CENTRO - 51.300-000 - Bom Conselho/PE  
Fone/Fax: (071) 3663-0001-06

Unidade: Unidade

Classe de Autenticação: 191-453-PT

Página: 57/62

## Anexo 6 da Lei Nº 4.320/64 - Programa de Trabalho

Unidade Orçamentária: 11001 - GABINETE DO SECRETÁRIO		Valores em R\$ - Período: Orçamento/2024				
Código	Especificação	Não Orçamentária	Operação Especial	Projeto	Atividades	Total
3.1.90.14	Inscrição e Retenção (Sal. Tabela Fixa)				1.000,00	1.000,00
3.1.90.06	Aumento de Despesa de Pessoal Contratado				1.000,00	1.000,00
3.1.91.13	Obrigações Patronais				15.000,00	15.000,00
3.1.90.08	Outros Benefícios Adicionais do servidor e de família				1.000,00	1.000,00
3.1.90.14	Aluguel - CIM				15.000,00	15.000,00
3.1.90.30	Materiais de Consumo				175.000,00	175.000,00
3.1.90.27	Materiais de Serviço para Manutenção Corrente				18.000,00	18.000,00
3.1.90.30	Materiais de Serviço de Terceiros - Pessoa Física				10.000,00	10.000,00
3.1.90.30	Outros Serviços de Terceiros - Pessoa Jurídica				10.000,00	10.000,00
3.1.90.17	Obrigações Trabalhistas e Contratuais				5.000,00	5.000,00
12.366	Educação de Jovens e Adultos				256.000,00	256.000,00
12.366.1214	EDUCAÇÃO DE JOVENS E ADULTOS				256.000,00	256.000,00
12.366.1214.2.136	MANUTENÇÃO DA EDUCAÇÃO DE JOVENS E ADULTOS				256.000,00	256.000,00
3.1.90.04	Contribuição por Tempo Descontado				30.000,00	30.000,00
3.1.90.11	Verbas e Contribuições Espec. - Pessoal Civil				50.000,00	50.000,00
3.1.90.13	Outras Verbas Especiais				20.000,00	20.000,00
3.1.90.04	Instituições e Rescu. Sal. Tabela Fixa				1.000,00	1.000,00
3.1.90.06	Aumento de Despesa de Pessoal - Supletivo				2.000,00	2.000,00
3.1.91.13	Obrigações Patronais				18.000,00	18.000,00
3.1.90.08	Outros Benefícios Adicionais do servidor e de família				1.000,00	1.000,00
3.1.90.27	Materiais de Consumo				45.000,00	45.000,00
3.1.90.32	Materiais de Serviço para Manutenção Corrente				10.000,00	10.000,00
3.1.90.36	Outros Serviços de Terceiros - Pessoa Física				10.000,00	10.000,00
3.1.90.39	Outros Serviços de Terceiros - Pessoa Jurídica				4.000,00	4.000,00
3.1.90.17	Obrigações Trabalhistas e Contratuais				10.000,00	10.000,00
12.367	Educação Especial				154.000,00	154.000,00
12.367.1205	EDUCAÇÃO ESPECIAL				154.000,00	154.000,00
12.367.1205.1.137	REQUISIÇÃO DE DA EDUCAÇÃO ESPECIAL				154.000,00	154.000,00
3.1.90.52	Equipamentos e Materiais Especiais			124.200,00		124.200,00
28	Encargos Especiais				10.000,00	10.000,00
28.846	Outros Encargos Especiais				10.000,00	10.000,00
28.846.1218	PROMOÇÃO E QUALIFICAÇÃO DO ENSINO FUNDAMENTAL				10.000,00	10.000,00
28.846.1218.0.6	INDENIZACÕES E RESTITUICÖES DIVERSAS				10.000,00	10.000,00
3.1.90.93	Contribuições e Restit. Espec.			10.000,00		10.000,00
Total da unidade orçamentária		10.000,00	10.000,00	4.347.000,00	11.957.350,00	16.224.350,00

Unidade Orçamentária: 11003 - DIRETORIAS DE POLÍTICA PEDAGÓGICA E DE EDUCAÇÃO DO CAMPO		Valores em R\$ - Período: Orçamento/2024				
Código	Especificação	Não Orçamentária	Operação Especial	Projeto	Atividades	Total
12	Educação				17.000,00	17.000,00
12.363	Ensino Profissional				17.000,00	17.000,00
12.363.4019	GESTÃO DAS ATIVIDADES DA SECRETARIA MUNICIPAL DE EDUCAÇÃO, CULTURA, ESPORTES, LAZER, JUVENTUDE E TURISMO				17.000,00	17.000,00



# MUNICÍPIO DE BOM CONSELHO

RUA LUIZ DE ALMEIDA, 41 - CENTRO - 53.100-000 - Bom Conselho - PE  
CNPJ: 11.365.864/0001-01

Unidade/orçamentária

Chave de Antecipação

Projeto

## Anexo 6 da Lei Nº 4.320/64 - Programa de Trabalho

Valores em R\$ - Período: Orçamento/2024

Código	Especificação	Projeto	Atividades	Total
Unidade orçamentária: 11002-DIRETORIAS DE POLÍTICA PEDAGÓGICA E DE EDUCAÇÃO DO CAMPO		Mão-orçamentária		
Mão-orçamentária		Operação especial		
12 369 409 2.923	<b>MANUTENÇÃO DO CURSO DE IDIOMAS</b>		17.000,00	17.000,00
11.90.34	Manutenção por Tempo Determinado		2.000,00	2.000,00
11.90.31	Manutenção por Vigência Fixa - Pessoal Civil		2.000,00	2.000,00
11.90.13	Outros Insumos Materiais		1.000,00	1.000,00
11.90.34	Indenizações e Restituições Trabalhistas		1.000,00	1.000,00
11.90.36	Recuperação de Despesas de Pessoal Temporário		1.000,00	1.000,00
11.90.13	Manutenção de Bens		1.000,00	1.000,00
11.90.36	Outros Benefícios Especiais e de Seguros do RCTM		1.000,00	1.000,00
11.90.31	Material de Consumo		1.000,00	1.000,00
11.90.35	Serviços de Consultoria		1.000,00	1.000,00
11.90.36	Outros Serviços de Terceiros - Pessoa Física		1.000,00	1.000,00
11.90.39	Outros Serviços de Terceiros - Pessoa Jurídica		2.000,00	2.000,00
11.90.17	Alugueiros, Tributos e Contribuições		1.000,00	1.000,00
17	Ciência e Tecnologia		30.000,00	30.000,00
19 349	Ensino Profissional		30.000,00	30.000,00
19 363 1213	<b>ENSINO TÉCNICO PROFISSIONALIZANTE</b>		30.000,00	30.000,00
19 369 1213 2.912	<b>IMPLEMENTAÇÃO E MANUTENÇÃO DE CURSOS NA ÁREA DE INFORMÁTICA</b>		30.000,00	30.000,00
11.90.04	Contribuição por Tempo Determinado		5.000,00	5.000,00
11.90.11	Reverendas e Visitas Fixas - Pessoal Civil		2.000,00	2.000,00
11.90.13	Outros Insumos Materiais		1.000,00	1.000,00
11.90.34	Indenizações e Restituições Trabalhistas		1.000,00	1.000,00
11.90.36	Recuperação de Despesas de Pessoal Temporário		1.000,00	1.000,00
11.90.13	Outros Insumos Materiais		1.000,00	1.000,00
11.90.36	Outros Benefícios Especiais e de Seguros do RCTM		1.000,00	1.000,00
11.90.20	Material de Consumo		2.000,00	2.000,00
11.90.35	Serviços de Consultoria		2.000,00	2.000,00
11.90.36	Outros Serviços de Terceiros - Pessoa Física		2.000,00	2.000,00
11.90.39	Outros Serviços de Terceiros - Pessoa Jurídica		3.000,00	3.000,00
11.90.17	Alugueiros, Tributos e Contribuições		10.000,00	10.000,00
			1.000,00	1.000,00
			<b>47.000,00</b>	<b>47.000,00</b>
Unidade orçamentária: 11003-DIRETORIAS DE ADMINISTRAÇÃO, CONTÁBIL E DE PRESTAÇÃO DE CONTAS		Mão-orçamentária		
Mão-orçamentária		Operação especial		
Código	Especificação	Projeto	Atividades	Total
28	Encargos Especiais		244.700,00	244.700,00
28 842	Serviço da Dívida: Juros		110.000,00	110.000,00
28 842 409	GESTÃO DAS ATIVIDADES DA SECRETARIA MUNICIPAL DE EDUCAÇÃO, CULTURA, ESPORTES, JUVENTUDE E TURISMO		110.000,00	110.000,00
28 843 409 0.304	AMORTIZAÇÃO DE DÍVIDAS PÚBLICAS - EDUCAÇÃO		110.000,00	110.000,00
11.90.21	Juros sobre o Débito por Juros		15.000,00	15.000,00
4 0 000,00	Previdência Social		95.000,00	95.000,00
4.0.00.00	Previdência Social		95.000,00	95.000,00
4.0.00.00	Previdência Social		95.000,00	95.000,00
			134.700,00	134.700,00

# MUNICÍPIO DE BOM CONSELHO

PLANO ANUAL DE RECEITAS 49 - CENTRO - 05 330-000 - Bom Conselho/PE  
 Rua Manoel de Medeiros, 100 - Centro - 55100-000 - Bom Conselho/PE  
 CEP: 55100-000 - Fone: (51) 3361-2000

Unidade: Prefeitura  
 Sistema de Automação: 1034-555-501  
 Página: 57 de 62

## Anexo 6 da Lei Nº 4.320/64 - Programa de Trabalho

Unidade Orçamentária: 11003 - DIRETORIAS DE ADMINISTRAÇÃO, CONTÁBIL E DE PRESTAÇÃO DE CONTAS		Valores em R\$ - Período: Orçamento/2024	
Código	Especificação	Projeto	Atividades
20 846 1201	PROMOÇÃO E QUALIFICAÇÃO DO ENSINO FUNDAMENTAL	134.700,00	134.700,00
20 846 1201 0107	SENTENÇAS JUDICIAIS E PRECATÓRIOS - EDUCAÇÃO	634.700,00	134.700,00
2.1.90.91	Salários - Juizes	634.700,00	64.700,00
2.1.90.91	Salários - Juizes	64.700,00	64.700,00
<b>Total da unidade orçamentária</b>		<b>241.700,00</b>	<b>244.700,00</b>

Código	Especificação	Projeto	Atividades	Total
12	Educação	1.120.000,00	47.461.000,00	48.581.000,00
12 361	Ensino Fundamental	585.000,00	42.752.500,00	43.347.500,00
12 361 1201	PROMOÇÃO E QUALIFICAÇÃO DO ENSINO FUNDAMENTAL	585.000,00	42.752.500,00	43.347.500,00
12 361 1201 1171	CONSTRUÇÃO, AMPLIAÇÃO E REESTRUTURAÇÃO DE UNIDADES ESCOLARES COM RECURSOS DO FUNDEB	365.000,00	365.000,00	365.000,00
4.4.90.51	Outros materiais	365.000,00	365.000,00	365.000,00
4.4.90.61	Aquisição de livros	162.000,00	162.000,00	162.000,00
12 361 1201 1174	REEQUIPAMENTO DO ENSINO FUNDAMENTAL COM RECURSOS DO FUNDEB	220.000,00	220.000,00	230.000,00
4.4.90.52	Equipamentos e Material Permanente	220.000,00	220.000,00	230.000,00
12 361 1201 2970	MANUTENÇÃO DO ENSINO FUNDAMENTAL - FUNDEB - PROFISSIONAIS DA EDUCAÇÃO	585.000,00	55.850.760,00	55.850.760,00
2.1.90.04	Contratação por Tempo Determinado	1.910.760,00	1.910.760,00	2.513.760,00
3.1.90.11	Outros honorários - Mensalistas	21.260.000,00	21.260.000,00	23.085.000,00
3.1.90.13	Outros honorários	1.080.000,00	1.080.000,00	1.080.000,00
3.1.90.94	Indenizações e honorários - Outros	30.000,00	30.000,00	30.000,00
3.1.90.95	Remuneração de pessoas de nível superior	17.000,00	17.000,00	17.000,00
3.1.91.11	Outros honorários	3.145.000,00	3.145.000,00	9.145.000,00
3.3.90.16	Outros honorários - honorários de advogados e de outros	20.000,00	20.000,00	20.000,00
12 361 1201 2992	MANUTENÇÃO DO ENSINO FUNDAMENTAL COM RECURSOS DO FUNDEB - OUTRAS DESPESAS	6.902.140,00	6.902.140,00	6.902.140,00
3.1.90.04	Contratação por Tempo Determinado	570.000,00	570.000,00	600.000,00
3.1.90.11	Outros honorários - Mensalistas	1.240.000,00	1.240.000,00	1.095.000,00
3.1.90.13	Outros honorários	210.000,00	210.000,00	310.000,00
3.1.90.94	Indenizações e honorários - Outros	10.000,00	10.000,00	10.000,00
3.1.90.95	Remuneração de pessoas de nível superior	10.000,00	10.000,00	10.000,00
3.1.91.13	Outros honorários	160.000,00	160.000,00	340.000,00
3.3.90.16	Outros honorários - honorários de advogados e de outros	8.000,00	8.000,00	8.000,00
3.3.90.34	Outros honorários - honorários de advogados e de outros	70.000,00	70.000,00	70.000,00
3.2.90.30	Outros honorários - honorários de advogados e de outros	1.672.140,00	1.672.140,00	1.927.640,00
3.2.90.32	Outros honorários - honorários de advogados e de outros	25.000,00	25.000,00	25.000,00
3.2.90.36	Outros honorários - honorários de advogados e de outros	520.000,00	520.000,00	520.000,00
3.2.90.40	Outros honorários - honorários de advogados e de outros	1.236.000,00	1.236.000,00	1.519.000,00
3.3.90.10	Outros honorários - honorários de advogados e de outros	15.000,00	15.000,00	15.000,00
3.3.90.37	Outros honorários - honorários de advogados e de outros	55.000,00	55.000,00	55.000,00





# MUNICÍPIO DE BOM CONSELHO

RUA UNIDADE DE FUNDAMENTOS, 41 - CENTRO - 55.240-000 - Bom Conselho/PE  
CNPJ 07.123.554/0001-04

Unidade Gestora

Chave de Identificação  
1934-4553-871

Página  
91 / 94

## Anexo 6 da Lei Nº 4.320/64 - Programa de Trabalho

Valores em R\$ - Período: Orçamento/2024

Unidade Orçamentária: 14006 - FUNDEB	Especificação	Não Orçamentária	Operação Especial	Projetos	Atividades	Total
12 365	Educação Infantil			470.000,00	4.708.105,00	5.178.105,00
12 365 1210	DESENVOLVIMENTO DA EDUCAÇÃO INFANTIL			470.000,00	4.708.105,00	5.178.105,00
12 365 1210 1.787	CONSTRUÇÃO, APLICAÇÃO E REESTRUTURAÇÃO DE UNIDADE PRÉ-ESCOLARES COM RECURSOS DO FUNDEB			310.000,00		310.000,00
	4.4 - 96.43 - Cotas e Vestibulares			310.000,00		310.000,00
12 365 1210 1.708	REQUISIAMENTO DA EDUCAÇÃO INFANTIL COM RECURSO DO HOMEM			160.000,00		160.000,00
	4.4 - 96.52 - Equipamentos e Material Permanente			160.000,00		160.000,00
12 365 1210 2.951	MANUTENÇÃO DA EDUCAÇÃO INFANTIL COM RECURSOS DO FUNDEB				3.068.105,00	3.068.105,00
	2.1 - 26.04 - Contribuição por Tempo Desperdiçado				60.000,00	60.000,00
	3.1 - 90.11 - Viagens e Despesas com Locomoção - Pessoa Física				1.748.000,00	1.748.000,00
	3.1 - 90.13 - Contribuições Sindicais				370.100,00	370.100,00
	3.1 - 90.94 - Indenizações e Restos Pólos Trabalhistas				12.000,00	12.000,00
	3.1 - 90.90 - Rescisamentos de Despesas de Pessoal Recrutados				6.000,00	6.000,00
	3.1 - 91.13 - Contribuições Patronais				1.400.000,00	1.400.000,00
	3.3 - 90.06 - Outros Benefícios aos Funcionários do Serviço Público				5.000,00	5.000,00
12 365 1210 2.953	MANUTENÇÃO DA EDUCAÇÃO INFANTIL COM RECURSOS DO FUNDEB - OUTRAS DESPESAS			040.000,00		040.000,00
	3.1 - 90.04 - Contribuição por Tempo Desperdiçado				234.000,00	234.000,00
	3.1 - 90.11 - Viagens e Despesas com Locomoção - Pessoa Física				110.000,00	110.000,00
	3.1 - 90.13 - Contribuições Sindicais				67.000,00	67.000,00
	3.1 - 90.94 - Indenizações e Restos Pólos Trabalhistas				17.000,00	17.000,00
	3.3 - 90.06 - Outros Benefícios aos Funcionários do Serviço Público				1.000,00	1.000,00
	3.1 - 51.13 - Contribuições Patronais				104.000,00	104.000,00
	3.3 - 90.08 - Outros Benefícios aos Funcionários do Serviço Público				1.000,00	1.000,00
	3.3 - 90.14 - Indenizações				22.000,00	22.000,00
	3.3 - 90.30 - Obrigações Patronais				90.000,00	90.000,00
	3.3 - 90.33 - Outros Benefícios aos Funcionários do Serviço Público				17.000,00	17.000,00
	3.3 - 90.36 - Outros Benefícios aos Funcionários do Serviço Público				76.000,00	76.000,00
	3.3 - 90.39 - Outros Benefícios aos Funcionários do Serviço Público				62.000,00	62.000,00
	3.3 - 95.47 - Contribuições Patronais e Contribuições				3.000,00	3.000,00
	3.3 - 95.49 - Contribuições Patronais e Contribuições				26.000,00	26.000,00
12 367	Educação Especial					
12 367 1201	PROMOÇÃO E QUALIFICAÇÃO DO ENSINO FUNDAMENTAL			55.000,00		55.000,00
12 367 1201 1.783	REQUISIAMENTO DA EDUCAÇÃO ESPECIAL			55.000,00		55.000,00
	4.4 - 96.52 - Equipamentos e Material Permanente			55.000,00		55.000,00
		<b>1.120.000,00</b>	<b>47.461.000,00</b>	<b>48.581.000,00</b>		<b>48.581.000,00</b>
<b>Total da unidade orçamentária</b>			<b>254.700,00</b>	<b>5.467.000,00</b>	<b>58.475.950,00</b>	<b>65.197.050,00</b>
<b>Total da Unidade Gestora</b>						
<b>Unidade gestora: 6 - Fundo de Previdência do Município de Bom Conselho</b>						
<b>Unidade Orçamentária: 14006 - FUNDEB - FUNDO MUNICIPAL DE PREVIDÊNCIA</b>						
<b>Código</b>	<b>Especificação</b>	<b>Não Orçamentária</b>	<b>Operação Especial</b>	<b>Projetos</b>	<b>Atividades</b>	<b>Total</b>
4	Administração			26.000,00	735.800,00	770.800,00

# MUNICÍPIO DE BOM CONSELHO

RUA VITOR DE MOURA 45 - CENTRO - 55.230-000 - Bom Conselho/PE  
 CNPJ: 11.355.324/0001-04

Unidade: 000000  
 Chave de Identificação: 000-1555-07  
 Página: 57 / 61

## Anexo 6 da Lei Nº 4.320/64 - Programa de Trabalho

Unidade Orçamentária: 14004-RPPS - FUNDO MUNICIPAL DE PREVIDÊNCIA		Valores em R\$ - Período: Orçamento/2024				
Código	Especificação	Mão-Operacional	Operação Especial	Projetos	Atividades	Total
4 122 901	Administração Geral			35.000,00	735.800,00	770.800,00
4 122 901 1.600	GESTÃO ADMINISTRATIVA DO RPPS			35.000,00	735.800,00	770.800,00
	EMERGÊNCIA DE CRISES, AQUISIÇÃO DE MÓVEIS, MÁQUINAS E EQUIPAMENTOS DIVERSOS			35.000,00		35.000,00
	Obras e Instalações			10.000,00		10.000,00
	Outras Mensagens e Pareceres			15.000,00		15.000,00
	Atuação de Índices			10.000,00		10.000,00
4 122 901 2.501	CAPACITAÇÃO, TREINAMENTO E QUALIFICAÇÃO DE AGENTES PÚBLICOS MUNICIPAIS DO RPPS, INCLUSIVE CONSELHEIROS MUNICIPAIS				60.000,00	60.000,00
	Diferenciais				25.000,00	25.000,00
	Materiais de Consumo				5.000,00	5.000,00
	Manutenção e Despesas com Utilização				50.000,00	10.000,00
	Outros Serviços de Terceiros - Pessoa Física				20.000,00	10.000,00
	Outros Serviços de Terceiros - Pessoa Jurídica				30.000,00	30.000,00
4 122 901 2.501	GESTÃO ADMINISTRATIVA DO RPPS				655.800,00	655.800,00
	Contribuição por Tempo Descontado				20.000,00	10.000,00
	Vencimentos e Vantagens Fixas - Pessoal Civil				20.000,00	10.000,00
	Diárias e Perdiças				5.000,00	3.000,00
	Obrigações Patronais				7.000,00	3.000,00
	Diferenciais				25.000,00	25.000,00
	Materiais de Consumo				20.000,00	20.000,00
	Manutenção e Despesas com Utilização				15.000,00	15.000,00
	Serviços de Terceiros				225.000,00	225.000,00
	Outros Serviços de Terceiros - Pessoa Jurídica				120.000,00	120.000,00
	Obrigações Tributárias e Contributivas				210.000,00	210.000,00
	Despesas de Exercícios Anteriores				5.000,00	5.000,00
5	Previdência Social				4.000,00	4.000,00
5 272	Previdência do Regime Estatutário				19.705.000,00	19.705.000,00
5 272 902	MANUTENÇÃO DAS ATIVIDADES PREVIDENCIÁRIAS DO RPPS				19.705.000,00	19.705.000,00
5 272 902 2.503	MANUTENÇÃO DAS ATIVIDADES PREVIDENCIÁRIAS DO RPPS (DESFRAS COM ACESSANT/CONTRAS E PENSÕES) - FOLHA DE RESPONSABILIDADE DO RPPS				19.705.000,00	19.705.000,00
	Despesas com Pessoal				17.500.000,00	17.500.000,00
	Despesas com Terceiros				2.200.000,00	2.200.000,00
26	Despesas Especiais				5.000,00	5.000,00
26 643	Serviço da Dívida Interna				50.000,00	50.000,00
26 643 902	MANUTENÇÃO DAS ATIVIDADES PREVIDENCIÁRIAS DO RPPS				50.000,00	50.000,00
26 643 902 3.302	AMORTIZAÇÃO DE DÍVIDAS PÚBLICAS				50.000,00	50.000,00
	Princípio da Vida Econômica Resgatada				15.000,00	15.000,00
26 643 902 3.101	PRECATÓRIOS E SERVIÇOS JUDICIAIS DO RPPS				20.000,00	20.000,00



# MUNICÍPIO DE BOM CONSELHO

PLA MUNICIPAL DE MEMBROS, 41 - CENTRO - FONE: 55.330.000 - Bom Conselho/PE  
 CNPJ: 11.285.554/0001-01

Unidade: PABLO

Conta de Atribuição: 2901-4533-003

Página: 007/41

## ANEXO 6 DA LEI Nº 4.320/64 - Programa de Trabalho

Valores em R\$ - Período: Orçamentário/2024

Código	Especificação	Nome orçamentário	Operação Especial	Projetos	Atividades	Total
					ic 003a	ic 003a
3.1.90.01	Franquia Judicial				10.000,00	10.000,00
3.3.90.51	Sentença Judicial				10.000,00	10.000,00
28 8412 902 412	COMPENSAÇÃO FINANCEIRA ENTRE REGIMES (RPPS/RAPPS)				10.200,00	11.200,00
	Empregados do RPPS				10.200,00	10.200,00
28 8416 902	Outros Empregados Especiais				20.000,00	21.000,00
28 8416 902 2100	MANUTENÇÃO DAS ATIVIDADES PREVIDENCIÁRIAS DO RPPS				20.000,00	20.000,00
	INDENIZACÕES E RESTITUIÇÕES DO RPPS				20.000,00	20.000,00
3.1.90.02	Judicialização e Recurso Cível				10.000,00	10.000,00
3.2.90.93	Judicialização e Recurso Cível				10.000,00	10.000,00
99 999	Reserva de Contingência				3.438.000,00	3.438.000,00
99 999 902	Reserva de Contingência				3.438.000,00	3.438.000,00
99 999 902 21999	MANUTENÇÃO DAS ATIVIDADES PREVIDENCIÁRIAS DO RPPS				3.438.000,00	3.438.000,00
	RESERVA DE CONTINGÊNCIA				3.438.000,00	3.438.000,00
99 999 902 21999	AC. Trabalho				3.438.000,00	3.438.000,00
<b>Total da unidade orçamentária</b>				<b>10.000,00</b>	<b>23.928.000,00</b>	<b>23.974.000,00</b>
<b>Total da unidade gestora</b>				<b>10.000,00</b>	<b>23.928.000,00</b>	<b>23.974.000,00</b>

Unidade gestora:	7 - Câmara Municipal do Bom Conselho					
Unidade orçamentária:	1001 - CÂMARA MUNICIPAL					
Código	Especificação	Nome orçamentário	Operação Especial	Projetos	Atividades	Total
1 31	Legislativa					
1 31 111	Ação Legislativa			665.000,00	5.435.000,00	6.100.000,00
1 31 111 1.1	ATIVIDADES LEGISLATIVAS			665.000,00	5.435.000,00	6.100.000,00
	AQUISIÇÃO DE VEICULO PARA CÂMARA			200.000,00	5.435.000,00	5.635.000,00
	Equipamentos e Móveis - Permanente			100.000,00		100.000,00
1 31 111 1.4	CONTRUIÇÃO, REFORMA E AMP. JACÇÃO DO PRÉDIO DA CÂMARA			420.000,00		420.000,00
	Obras e Instalações			420.000,00		420.000,00
1 31 111 1.930	AQUISIÇÃO DE MÓVEIS, MAQUINAS E EQUIPAMENTOS DIVERSOS PARA A CÂMARA			45.000,00		45.000,00
1 31 111 2.1	Equipamento e Materiais Permanentes			55.000,00		55.000,00
2.1.90.11	MANUTENÇÃO DAS ATIVIDADES LEGISLATIVAS				2.365.000,00	2.365.000,00
3.1.90.13	Verbetes e Materiais Fiscais - Recurso Cív			1.700.000,00		1.700.000,00
3.2.90.14	Outros Materiais			350.000,00		350.000,00
3.3.90.14	Outros - Cív			100.000,00		100.000,00
3.3.90.33	Passagens e Despesas com Locomoção			150.000,00		150.000,00
3 31 111 2.2	MANUTENÇÃO DOS SERVIÇOS ADMINISTRATIVOS DA CÂMARA				2.918.000,00	2.918.000,00
	Contribuição em "Curso de Aperfeiçoamento				15.000,00	15.000,00
	Verbetes e Materiais Fiscais - Recurso Cív				1.600.000,00	1.600.000,00
	Outros Materiais				200.000,00	200.000,00
	Outros Despesas Diversas - Recurso Cív				22.000,00	22.000,00
	Outros Despesas de Pessoal Desempenhas de Carreira de Terciarizados				5.000,00	5.000,00
	Outros Despesas de Pessoal Desempenhas de Carreira de Terciarizados				3.000,00	3.000,00



# MUNICÍPIO DE BOM CONSELHO

RUA VIDAL DE NEGREIROS, 41 - CENTRO - 55.330-000 - Bom Conselho/PE

CNPJ: 11.287.954/0001-04

Usuário: Paulo

Classe de Autorização:

1.794-455-071

Página:

61 / 50

## Anexo 6 da Lei Nº 4.320/64 - Programa de Trabalho

Valores em R\$ - Período: Orçamento/2024

Unidade Orçamentária	1001 - Câmara Municipal	Atividades	Projetos	Operação Especial	TOTAL
Código	Especificação				
3.1.90.02	Despesa de Exercício Anterior	10.000,00			10.000,00
3.1.90.04	Despesas de Realização de Atividades	15.000,00			15.000,00
3.1.90.94	Passagens de Despesas de Pessoal Regulare	10.000,00			10.000,00
3.1.90.13	Locação de Imóveis	10.000,00			10.000,00
3.3.00.08	Outros Benefícios Sociais de Pessoal e Empreg	5.000,00			5.000,00
3.3.90.14	Déficit - Cta	40.000,00			40.000,00
3.3.90.30	Material de Consumo	150.000,00			150.000,00
3.3.90.33	Passagens e Despesas com Locomoção	50.000,00			50.000,00
3.3.90.39	Serviços de Consultoria	20.000,00			20.000,00
3.3.90.34	Serviços de Terceiros - Pessoa Física	20.000,00			20.000,00
3.3.90.36	Outros Serviços de Terceiros - Pessoa Física	20.000,00			20.000,00
3.3.90.40	Serviços de Terceiros de Terceiros - Pessoa Física	20.000,00			20.000,00
3.3.90.44	Serviços de Terceiros de Terceiros - Pessoa Física	20.000,00			20.000,00
3.3.90.47	Contribuições Tributárias e Contribuições	30.000,00			30.000,00
3.3.90.51	Serviços de Terceiros	30.000,00			30.000,00
3.3.90.52	Despesas de Exercícios Anteriores	10.000,00			10.000,00
3.3.90.93	Indenizações e Restituições	30.000,00			30.000,00
1.31.111.2.3	<b>MANUTENÇÃO DAS ATIVIDADES DO VEREADORAL</b>	18.000,00			18.000,00
3.3.90.30	Material de Consumo	6.000,00			6.000,00
3.3.90.34	Outros Serviços de Terceiros - Pessoa Física	6.000,00			6.000,00
3.3.90.39	Serviços de Terceiros - Pessoa Física	6.000,00			6.000,00
1.31.111.2.4	<b>MANUTENÇÃO DA CONTRIBUIÇÃO PATRONAL</b>	1.34.300,00			1.34.300,00
3.3.90.11	Contribuições e Encargos Sociais - Patronal	96.000,00			96.000,00
3.3.90.13	Contribuições e Encargos Sociais - Patronal	20.000,00			20.000,00
3.3.90.14	Contribuições e Encargos Sociais - Patronal	148.300,00			148.300,00
3.3.90.34	Outros Serviços de Terceiros - Pessoa Física	1.000,00			1.000,00
3.3.90.39	Serviços de Terceiros - Pessoa Física	1.000,00			1.000,00
3.3.90.93	Indenizações e Restituições	1.000,00			1.000,00
<b>TOTAL da unidade gestora</b>	<b>TOTAL da unidade gestora</b>	<b>665.000,00</b>	<b>5.435.000,00</b>	<b>6.100.000,00</b>	<b>6.100.000,00</b>
<b>TOTAL GERAL</b>	<b>TOTAL GERAL</b>	<b>665.000,00</b>	<b>5.435.000,00</b>	<b>6.100.000,00</b>	<b>6.100.000,00</b>

Execução Orçamentária: Prefeitura Municipal de Bom Conselho; Fundo Municipal de Assistência Social de Bom Conselho; Fundo Municipal de Saúde de Bom Conselho; Fundo Municipal de Educação de Bom Conselho; Fundo Municipal de Cultura de Bom Conselho; Fundo Municipal de Esportes de Bom Conselho; Fundo Municipal de Meio Ambiente de Bom Conselho; Fundo Municipal de Planejamento Urbano de Bom Conselho; Fundo Municipal de Trabalho de Bom Conselho; Fundo Municipal de Assistência Social de Bom Conselho; Fundo Municipal de Saúde de Bom Conselho; Fundo Municipal de Educação de Bom Conselho; Fundo Municipal de Cultura de Bom Conselho; Fundo Municipal de Esportes de Bom Conselho; Fundo Municipal de Meio Ambiente de Bom Conselho; Fundo Municipal de Planejamento Urbano de Bom Conselho; Fundo Municipal de Trabalho de Bom Conselho.



# MUNICÍPIO DE BOM CONSELHO

QUADRA DE NECESSÁRIOS 15 - CENTRO - 55.330-200 - Bom Conselho/PE  
CNPJ: 11.288.564/201-01

Unidade: Unidade

Código de Autenticação:  
E103-000-INTD

Página:  
1/6

## Anexo 7 da Lei Nº 4.320/64 - Programa de Trabalho de Governo - Demonstrativo de Funções, Subfunções e Atividades

Código	Especificação	Módulo Organizatório		Operações Especiais	Projetos		Total
		Operações Especiais	Operações Especiais		Atividades	Atividades	
Valores em R\$ - Período: Orçamento/2024							
1	Legislação	165.000,00	5.435.000,00		5.435.000,00	6.100.000,00	
1 31	Ação Legislativa	655.000,00	5.435.000,00		5.435.000,00	6.100.000,00	
1 31 101	ATIVIDADES LEGISLATIVAS	655.000,00	5.435.000,00		5.435.000,00	6.100.000,00	
2	Essencial à Saúde		16.000,00		16.000,00	16.000,00	
3 62	Defesa do Interesse Público no Processo Judicial		16.000,00		16.000,00	16.000,00	
3 62 402	GESTÃO DAS ATIVIDADES DA PROCURADORIA GERAL DO MUNICÍPIO		16.000,00		16.000,00	16.000,00	
4	Administração	252.000,00	12.235.350,00		12.487.350,00	12.487.350,00	
4 122	Administração Geral	232.000,00	11.509.200,00		11.741.200,00	11.741.200,00	
4 122 401	GESTÃO DAS ATIVIDADES DO CABINETE DO PREFEITO	9.000,00	1.033.000,00		1.042.000,00	1.042.000,00	
4 122 402	GESTÃO DAS ATIVIDADES DA PROCURADORIA GERAL DO MUNICÍPIO	4.000,00	347.000,00		351.000,00	351.000,00	
4 122 403	GESTÃO DAS ATIVIDADES DA SECRETARIA MUNICIPAL DE GOVERNO E ARTICULAÇÃO INSTITUCIONAL	5.000,00	799.000,00		804.000,00	804.000,00	
4 122 405	GESTÃO DAS ATIVIDADES DA SECRETARIA MUNICIPAL DE ADMNISTRAÇÃO E GESTÃO PÚBLICA	54.000,00	4.756.200,00		4.850.200,00	4.850.200,00	
4 122 406	GESTÃO DAS ATIVIDADES DA SECRETARIA DA FAZENDA	10.000,00	2.439.000,00		2.449.000,00	2.449.000,00	
4 122 407	GESTÃO DAS ATIVIDADES DA SECRETARIA MUNICIPAL DE PLANEJAMENTO E CAPTAÇÃO DE RECURSOS	1.000,00	349.000,00		350.000,00	350.000,00	
4 122 408	GESTÃO DAS ATIVIDADES DA SECRETARIA MUNICIPAL DE EDUCAÇÃO, CULTURA, ESPORTES, JUVENTUDE E TURISMO		13.000,00		13.000,00	13.000,00	
4 122 412	GESTÃO ADMINISTRATIVA DO CODEAM	70.000,00	100.000,00		170.000,00	170.000,00	
4 122 413	GESTÃO DAS ATIVIDADES DA GUARDA MUNICIPAL	4.000,00	4.000,00		8.000,00	8.000,00	
4 122 414	GESTÃO DAS ATIVIDADES DAS DIRETORIAS DE IMPRENSA, ASSESSORIA TÉCNICA, DE REPRESENTAÇÃO INSTITUCIONAL E DE COMUNICAÇÃO	5.000,00	78.000,00		83.000,00	83.000,00	
4 122 415	GESTÃO DAS DIRETORIAS IMOBILIÁRIA E DE FISCALIZAÇÃO		42.000,00		42.000,00	42.000,00	
4 122 416	GESTÃO DA SECRETARIA EXECUTIVA DE ADM TRIBUTÁRIA, PLANEJAMENTO E CONTROLE DA AÇÃO FISCAL		600.000,00		600.000,00	600.000,00	
4 122 417	GESTÃO DA DIRETORIA DE CONTABILIDADE		15.000,00		15.000,00	15.000,00	
4 122 410	GESTÃO ADMINISTRATIVA DA AUTORIDADE DE TRÂNSITO	32.000,00	263.000,00		295.000,00	295.000,00	
4 122 901	GESTÃO ADMINISTRATIVA DO RPPS	35.000,00	735.800,00		770.800,00	770.800,00	
4 123	Administração Financeira		10.000,00		10.000,00	10.000,00	
4 123 405	GESTÃO DAS ATIVIDADES DA SECRETARIA MUNICIPAL DE ADMINISTRAÇÃO E GESTÃO PÚBLICA		10.000,00		10.000,00	10.000,00	
4 124	Controle Interno	20.000,00	295.050,00		315.050,00	315.050,00	
4 124 403	GESTÃO DAS ATIVIDADES DA SECRETARIA MUNICIPAL DE TRANSPARÊNCIA, FISCALIZAÇÃO E CONTROLE	20.000,00	295.050,00		315.050,00	315.050,00	
4 125	Formação de Recursos Humanos		110.000,00		110.000,00	110.000,00	
4 125 405	GESTÃO DAS ATIVIDADES DA SECRETARIA MUNICIPAL DE ADMINISTRAÇÃO E GESTÃO PÚBLICA		110.000,00		110.000,00	110.000,00	
4 845	Outras Atividades		310.500,00		310.500,00	310.500,00	
4 845 405	GESTÃO DAS ATIVIDADES DA SECRETARIA MUNICIPAL DE ADMINISTRAÇÃO E GESTÃO PÚBLICA		310.500,00		310.500,00	310.500,00	
6	Segurança Pública	4.000,00	61.000,00		65.000,00	65.000,00	
6 122	Administração Geral		36.000,00		36.000,00	36.000,00	
6 122 411	GESTÃO DAS ATIVIDADES DA GUARDA MUNICIPAL		36.000,00		36.000,00	36.000,00	
6 162	Defesa Civl		17.000,00		17.000,00	17.000,00	
6 162 408	GESTÃO DAS ATIVIDADES DA SECRETARIA MUNICIPAL DE DESENVOLVIMENTO SOCIAL, TRABALHO E CIDADANIA		17.000,00		17.000,00	17.000,00	
6 183	Informação e Inteligência	4.000,00	8.000,00		12.000,00	12.000,00	

**Anexo 7 da Lei Nº 4.320/64 - Programa de Trabalho de Governo - Demonstrativo de Funções, Subfunções e Atividades**

Código	Especificação	Não Orçamentária		Operação Especial		Atividades		Total
6 183 413	GESTÃO DAS ATIVIDADES DA GUARDA MUNICIPAL			6.300,00	8.500,00			12.800,00
8 122 415	Assessoria Técnica			661.300,00	5.263.363,00			5.869.360,00
8 122 415	Administração Geral			44.300,00	976.400,00			1.020.400,00
8 122 801	GESTÃO ADMINISTRATIVA DA AUTORIDADE DE TRÂNSITO				1.000,00			1.000,00
8 122 801	GESTÃO DA ASSISTÊNCIA SOCIAL				921.000,00			921.000,00
8 122 802	INVESTIMENTOS NA ÁREA DE ASSISTÊNCIA SOCIAL			411.300,00				411.300,00
8 122 822	PROGRAMA COMERCIAL DE ASSISTÊNCIA SOCIAL			3.000,00				3.000,00
8 122 824	MANUTENÇÃO DAS AÇÕES DE APOIO AO IDOSO							
8 123	Administração Financeira							
8 123 803	APOIO A ENTIDADES SEM FINS LUCRATIVOS							
8 128	Formação de Recursos Humanos							
8 128 801	GESTÃO DA ASSISTÊNCIA SOCIAL							
8 126 805	QUALIFICAÇÃO PROFISSIONAL E EMPREGABILIDADE/INCLUSÃO SOCIOECONÔMICO							
8 241	Assessoria de Idoso							
8 241 816	BLOCO DA PROTEÇÃO SOCIAL ESPECIAL DE MÉDIA COMPLEXIDADE							
8 241 824	MANUTENÇÃO DAS AÇÕES DE APOIO AO IDOSO							
8 242	Assessoria ao Poder Judiciário							
8 242 815	BLOCO DA PROTEÇÃO SOCIAL BÁSICA							
8 243	Assessoria à Criança e ao Adolescente							
8 243 806	APOIO AO CONSELHO TUTELAR							
8 243 808	APOIO A ENTIDADES SEM FINS LUCRATIVOS			387.000,00	1.409.000,00			1.795.000,00
8 243 811	BENEFÍCIO DE PRESTAÇÃO CONTINUADA - BPC			10.000,00	198.000,00			208.000,00
8 243 814	ABERT - AÇÕES ESTRATÉGICAS DO PROGRAMA DE ERRADICAÇÃO DO TRABALHO INFANTIL			13.000,00	113.000,00			126.000,00
8 243 815	BLOCO DA PROTEÇÃO SOCIAL BÁSICA							
8 243 816	BLOCO DA PROTEÇÃO SOCIAL ESPECIAL DE MÉDIA COMPLEXIDADE			364.000,00	833.000,00			1.197.000,00
8 244	Assessoria Comunitária							
8 244 801	GESTÃO DA ASSISTÊNCIA SOCIAL							
8 244 807	INVESTIMENTOS NA ÁREA DE ASSISTÊNCIA SOCIAL			276.000,00	2.473.960,00			2.750.000,00
8 244 815	BLOCO DA PROTEÇÃO SOCIAL BÁSICA							
8 244 816	BLOCO DA PROTEÇÃO SOCIAL ESPECIAL DE MÉDIA COMPLEXIDADE			55.000,00	30.000,00			85.000,00
8 244 817	MANUTENÇÃO DA GESTÃO DO IGO SUAS			84.000,00	84.000,00			168.000,00
8 244 818	CONCESSÃO DE BENEFÍCIO EVENTUAL							
8 244 819	MANUTENÇÃO DA GESTÃO DO IGO-BOLSA			25.000,00	25.000,00			50.000,00
8 244 820	CONCESSÃO DE BENEFÍCIO EVENTUAL							
8 244 821	PROGRAMA ACESSUAIS TRABALHO							
8 244 823	COMUNICAÇÃO COMUNITÁRIA			12.000,00	88.000,00			100.000,00
8 206	Manutenção e Manutenção							
8 206 815	BLOCO DA PROTEÇÃO SOCIAL BÁSICA			22.000,00	102.000,00			124.000,00
9	Previdência Social							
9 272	Previdência do Regime Estatutário							
9 272 902	MANUTENÇÃO DAS ATIVIDADES PREVIDENCIÁRIAS DO RPPS							
10	Saúde							
10 122	Administração Geral			3.894.000,00	36.456.040,00			40.350.040,00
10 122 1005	GESTÃO ADMINISTRATIVA DA SAÚDE E QUALIFICAÇÃO DA GESTÃO DO SUS			626.000,00	5.266.040,00			5.892.040,00
10 122 1005	CONSELHO MUNICIPAL DE SAÚDE			600.000,00	5.033.040,00			5.633.040,00
				77.000,00	77.000,00			77.000,00

**Anexo 7 da Lei Nº 4.320/64 - Programa de Trabalho de Governo - Demonstrativo de Funções, Subfunções e Programas por Projetos e Atividades**

Código	Especificação	Não argumentável - Operação especial		Total
		Profetas	Atividades	
10 122 1108	CASA DE APOIO	26.000,00	95.000,00	95.000,00
10 122 1190	GESTÃO ADMINISTRATIVA DO NÚCLEO	1.910.000,00	61.300,00	87.000,00
10 301	Abrigo Básica	1.890.000,00	12.855.080,00	14.985.000,00
10 301 1101	ATENÇÃO BÁSICA A SAÚDE DA POPULAÇÃO		12.542.300,00	14.427.000,00
10 301 1192	GESTÃO SERVI. SAÚDE CONSORCIADOS RIO NIS - ATENÇÃO BÁSICA		6.000,00	6.000,00
10 301 1193	PROGRAMA DE AÇÕES E CIDADÃO EM SAÚDE DA MULHER		107.000,00	137.000,00
10 302	Assistência Hospitalar e Ambulatorial	1.178.000,00	15.217.000,00	16.395.000,00
10 302 1102	ATENÇÃO ESPECIALIZADA A SAÚDE DA POPULAÇÃO		15.172.000,00	16.090.000,00
10 302 1193	PROGRAMA DE AÇÕES E CIDADÃO EM SAÚDE DA MULHER	908.000,00	45.000,00	45.000,00
10 302 1194	INFRAESTRUTURA MUNICIPAL DO IEM			
10 303	REFORMA E/OU AMPLIAÇÃO DO HOSPITAL MUNICIPAL DE BOM CONSELHO	50.000,00		50.000,00
10 303 1103	Suporte Pré-hospitalar e Terapêutico	220.000,00		220.000,00
10 303 1194	ASSISTÊNCIA FARMACÊUTICA	30.000,00		30.000,00
10 304	Programa Consorcial de Assit. Farmacêutica Básica		945.500,00	945.500,00
10 304 1104	Vigilância Sanitária		934.000,00	964.000,00
10 304 1104	VIGILANCIA EM SAÚDE		11.500,00	11.500,00
10 305	Vigilância Epidemiológica		\$15.000,00	\$15.000,00
10 305 1101	ATENÇÃO BÁSICA A SAÚDE DA POPULAÇÃO	150.000,00	315.000,00	515.000,00
10 305 1104	VIGILANCIA EM SAÚDE		1.847.500,00	1.897.500,00
10 305 1195	PROGRAMA CONSORCIAL DE VIGILANCIA EM SAUDE	150.000,00	673.000,00	820.000,00
10 306	Alimentação e Nutrição		1.164.000,00	1.314.000,00
10 306 1107	GESTÃO ADMINISTRATIVA DA SECRETARIA DE SAÚDE	13.500,00		13.500,00
10 306 1107	Educação	10.000,00		10.000,00
10 306 1107	Educação	5.504.000,00	59.548.350,00	65.052.350,00
10 306 1107	Administração Geral	37.000,00	66.000,00	103.000,00
10 306 1107	PROGRAMA CONSORCIAL DE ENSINO FUNDAMENTAL		10.000,00	19.000,00
10 306 1107	GESTÃO ADMINISTRATIVA DO NÚCLEO INTERMUNICIPAL DE EDUCAÇÃO - NIE	37.000,00	47.000,00	84.000,00
10 306 1107	Alimentação e Nutrição		1.053.000,00	1.053.000,00
10 306 1107	ALIMENTAÇÃO ESCOLAR		1.053.000,00	1.053.000,00
10 306 1107	Ensino Fundamental		1.053.000,00	1.053.000,00
10 306 1107	PROMOÇÃO E QUALIFICAÇÃO DO ENSINO FUNDAMENTAL	4.170.000,00	51.534.550,00	55.704.550,00
10 306 1107	TRANSPORTE ESCOLAR DE QUALIDADE	1.170.000,00	47.000.550,00	51.971.550,00
10 306 1107	DINHEIRO DIRETO NA ESCOLA (DDDE)		3.534.000,00	3.534.000,00
10 306 1107	REALIZAÇÃO ESPECIAL		19.000,00	19.000,00
10 306 1107	PROGRAMA CONSORCIA - CHI ENSINO FUNDAMENTAL		166.000,00	166.000,00
10 306 1107	Ensino Profissional		14.000,00	14.000,00
10 306 1107	GESTÃO DAS ATIVIDADES DA SECRETARIA MUNICIPAL DE EDUCAÇÃO, CULTURA,	66.000,00		66.000,00
10 306 1107	ESPORTES, LAZER, JUVENTUDE E TURISMO			
10 306 1107	ENSINO TÉCNICO PROFISSIONALIZANTE			
10 306 1107	Ensino Superior			
10 306 1107	TRANSPORTE ESCOLAR UNIVERSITÁRIO			
10 306 1107	Educação Infantil			
10 306 1107	DESENVOLVIMENTO DA EDUCAÇÃO INFANTIL	1.020.000,00		1.020.000,00
10 306 1107	PROGRAMA CONSORCIAL DE EDUCAÇÃO INFANTIL - CRECHE E PRÉ-ESCOLA	1.020.000,00		1.020.000,00
10 306 1107	Educação de Jovens e Adultos		24.000,00	24.000,00
10 306 1107	EDUCAÇÃO DE JOVENS E ADULTOS		256.000,00	256.000,00
10 306 1107	Educação Especial		255.000,00	255.000,00
10 306 1107	PROMOÇÃO E QUALIFICAÇÃO DO ENSINO FUNDAMENTAL	209.000,00		209.000,00
10 306 1107	PROMOÇÃO E QUALIFICAÇÃO DO ENSINO FUNDAMENTAL	55.000,00		55.000,00



# MUNICÍPIO DE BOM CONSELHO

RUA AFONSO DE ALBUQUERQUE, 41 - CEP: 56.400-000 - Bom Conselho/PE

CPF: 13.265.859/0001-04



# MUNICÍPIO DE BOM CONSELHO

RUA AFONSO DE ALBUQUERQUE, 41 - CEP: 56.400-000 - Bom Conselho/PE


CPF: 13.265.859/0001-04

## Anexo 7 da Lei nº 4.320/64 - Programa de Trabalho de Governo - Demonstrativo de Funções, Subfunções e Programas por Projetos e Atividades

Código	Especificação	Mód. Orçamentário			Total
		Projeto	Operação Especial	Atividades	
12 307 1205	EDUCAÇÃO ESPECIAL	154.000,00		154.000,00	
13	Cultura	4.000,00		4.000,00	
13 122	Administração Geral				
13 122 409	GESTÃO DAS ATIVIDADES DA SECRETARIA MUNICIPAL DE EDUCAÇÃO, CULTURA, ESPORTES, LAZER, JUVENTUDE E TURISMO				
13 392	Infr.ção Cultural				
13 392 409	GESTÃO DAS ATIVIDADES DA SECRETARIA MUNICIPAL DE EDUCAÇÃO, CULTURA, ESPORTES, LAZER, JUVENTUDE E TURISMO	6.000,00		6.000,00	
13 392 2601	MANUTENÇÃO DAS AÇÕES EMERGENCIAS DESTINADAS AO SETOR CULTURAL - LEI PAULO GUSTAVO - LC Nº 195/2022	4.000,00		4.000,00	
14	Direitos da Cida Jardi	10.000,00		10.000,00	
14 131	Comunicação Social	10.000,00		10.000,00	
14 131 400	EDUCAÇÃO PERMANENTE PARA O TRÁNSITO	10.000,00		10.000,00	
15	Urbanismo	4.274.000,00		4.274.000,00	
15 122	Administração Geral				
15 122 410	GESTÃO DAS ATIVIDADES DA SECRETARIA MUNICIPAL DE INFRAESTRUTURA E DESENVOLVIMENTO URBANO	273.300,00		273.300,00	
15 451	Infra-estrutura Urbana	273.300,00		273.300,00	
15 451 410	GESTÃO DAS ATIVIDADES DA SECRETARIA MUNICIPAL DE INFRAESTRUTURA E DESENVOLVIMENTO URBANO	3.986.000,00		3.986.000,00	
15 451 502	Serviços Urbanos	3.319.000,00		3.319.000,00	
15 452	DESENVOLVIMENTO URBANO	666.000,00		666.000,00	
15 452 410	GESTÃO DAS ATIVIDADES DA SECRETARIA MUNICIPAL DE INFRAESTRUTURA E DESENVOLVIMENTO URBANO	30.000,00		30.000,00	
15 845	Outras Transferências	30.000,00		30.000,00	
15 845 410	GESTÃO DAS ATIVIDADES DA SECRETARIA MUNICIPAL DE INFRAESTRUTURA E DESENVOLVIMENTO URBANO	205.000,00		205.000,00	
16	Indústrias	10.000,00		10.000,00	
16 462	Indústria Urbana	10.000,00		10.000,00	
16 462 410	GESTÃO DAS ATIVIDADES DA SECRETARIA MUNICIPAL DE INFRAESTRUTURA E DESENVOLVIMENTO URBANO	10.000,00		10.000,00	
17	Saneamento	875.000,00		875.000,00	
17 511	Saneamento Básico Rural	4.000,00		4.000,00	
17 511 411	GESTÃO DAS ATIVIDADES DA SECRETARIA MUNICIPAL DE AGRICULTURA, ADAPTAÇÃO, RECURSOS HÍDRICOS E MEIO AMBIENTE	4.000,00		4.000,00	
17 512	Saneamento Básico Urbano	165.000,00		165.000,00	
17 512 410	GESTÃO DAS ATIVIDADES DA SECRETARIA MUNICIPAL DE INFRAESTRUTURA E DESENVOLVIMENTO URBANO	165.000,00		165.000,00	
17 544	Recursos Públicos	710.000,00		710.000,00	
17 544 410	GESTÃO DAS ATIVIDADES DA SECRETARIA MUNICIPAL DE INFRAESTRUTURA E DESENVOLVIMENTO URBANO	710.000,00		710.000,00	
18	Gestão Ambiental	200.000,00		200.000,00	
18 511	Saneamento Básico Rural	9.000,00		9.000,00	
18 511 1801	PROGRAMA CONSORCIAL DE MEIO AMBIENTE E SUSTENTABILIDADES	9.000,00		9.000,00	
18 541	Preservação e Conservação Ambiental	168.000,00		168.000,00	
18 541 410	GESTÃO DAS ATIVIDADES DA SECRETARIA MUNICIPAL DE INFRAESTRUTURA E	168.000,00		168.000,00	



# MUNICÍPIO DE BOM CONSELHO


 RUA VILA DE AGRICULTORES, 40 - CEN. AG. - 55120-000 - Bom Conselho, PE  
 Fone/Fax: (51) 3265.0510/0511.00

Unidade: Saúde

Conta de Antecipação nº  
2153-5082-800

Página  
3 de 4

## Anexo 7 da Lei Nº 4.320/64 - Programa de Trabalho de Governo - Demonstrativo de Funções, Subfunções e Programas por Projetos e Atividades

Código	Especificação	Módulo Operacional		Atividades	Total
		Projeto	Operação Especial		
Valores em R\$ - Período: Orçamento/2024					
18 501 1601	DESENVOLVIMENTO URBANO	61.000,00		130.000,00	191.000,00
18 541 1602	PROGRAMA CONSORCIAL DE MEIO AMBIENTE E SUSTENTABILIDADE	55.000,00			55.000,00
18 542	MOBILIDADE E INFRAESTRUTURA URBANA E RURAL	24.000,00		34.000,00	63.000,00
16 502 1505	Controle Ambiental	25.000,00		34.000,00	63.000,00
19	PROGRAMA DE ENFRENTAMENTO DA SECA				63.000,00
19 363	Água e Tecnologia	30.000,00		30.000,00	31.000,00
19 363 1213	Emprego Profissional	30.000,00		30.000,00	30.000,00
20	ENSINO TÉCNICO PROFISSIONALIZANTE	30.000,00		30.000,00	33.000,00
20 122	Agricultura	537.000,00		5.035.000,00	5.975.000,00
20 122 411	Administração Geral	4.000,00		4.778.000,00	4.782.000,00
20 122 411	GESTÃO DAS ATIVIDADES DA SECRETARIA MUNICIPAL DE AGRICULTURA, ABASTECIMENTO, RECURSOS HÍDRICOS E MEIO AMBIENTE	4.000,00		4.778.000,00	4.782.000,00
20 244	Assistência Comunitária				
20 244 411	GESTÃO DAS ATIVIDADES DA SECRETARIA MUNICIPAL DE AGRICULTURA, ABASTECIMENTO, RECURSOS HÍDRICOS E MEIO AMBIENTE				
20 605	Abastecimento				
20 605 410	GESTÃO DAS ATIVIDADES DA SECRETARIA MUNICIPAL DE INFRAESTRUTURA E DESENVOLVIMENTO URBANO	894.000,00		96.000,00	95.000,00
20 605 411	GESTÃO DAS ATIVIDADES DA SECRETARIA MUNICIPAL DE AGRICULTURA, ABASTECIMENTO, RECURSOS HÍDRICOS E MEIO AMBIENTE	44.000,00		96.000,00	95.000,00
20 605 411	EXATIBÃO FÚTBOL	850.000,00			850.000,00
20 606	Extensão Rural				
20 606 411	GESTÃO DAS ATIVIDADES DA SECRETARIA MUNICIPAL DE AGRICULTURA, ABASTECIMENTO, RECURSOS HÍDRICOS E MEIO AMBIENTE			122.000,00	102.000,00
20 608	Promoção da Produção Agropecuária				
20 608 411	GESTÃO DAS ATIVIDADES DA SECRETARIA MUNICIPAL DE AGRICULTURA, ABASTECIMENTO, RECURSOS HÍDRICOS E MEIO AMBIENTE	35.000,00		52.000,00	101.000,00
21	Organização Agrária				
21 631	Reforma Agrária			1.468.000,00	1.468.000,00
22 631 611	GESTÃO DAS ATIVIDADES DA SECRETARIA MUNICIPAL DE AGRICULTURA, ABASTECIMENTO, RECURSOS HÍDRICOS E MEIO AMBIENTE			1.468.000,00	1.468.000,00
22	Indústria				
22 661	Promoção Industrial	5.000,00			8.000,00
22 661 607	GESTÃO DAS ATIVIDADES DA SECRETARIA MUNICIPAL DE PLANEJAMENTO E CAPTAÇÃO DE RECURSOS	5.000,00			8.000,00
23	Comércio e Serviços				
23 655	Turismo			392.000,00	392.000,00
23 655 1503	TURISMO E LAZER			392.000,00	392.000,00
25	Energia	110.000,00			110.000,00
25 751	Conservação de Energia	100.000,00			100.000,00
25 751 410	GESTÃO DAS ATIVIDADES DA SECRETARIA MUNICIPAL DE INFRAESTRUTURA E DESENVOLVIMENTO URBANO	100.000,00			100.000,00
25 752	Energia Elétrica				
25 752 410	GESTÃO DAS ATIVIDADES DA SECRETARIA MUNICIPAL DE INFRAESTRUTURA E DESENVOLVIMENTO URBANO	10.000,00			10.000,00
26	Transporte				
26 451	Infra-Estrutura Urbana	14.000,00		524.000,00	548.000,00
26 451 410	GESTÃO DAS ATIVIDADES DA SECRETARIA MUNICIPAL DE INFRAESTRUTURA E			468.000,00	488.000,00
				468.000,00	488.000,00

**Anexo 7 da Lei Nº 4.320/64 - Programa de Trabalho de Trabalho de Funções, Subfunções e Programas por Projetos e Atividades**  
 Valores em R\$ - Perfilado: Orçamento/2024

Código	Especificação	Não orçamentária	Orçamento especial	Projetos	Atividades	Total
26	DESENVOLVIMENTO URBANO					
26 782	Transporte Rodoviário			14.000,00	46.000,00	60.000,00
26 782 418	GESTÃO ADMINISTRATIVA DA AUTARQUIA DE TRÂNSITO				11.000,00	11.000,00
26 782 2803	GERENCIAMENTO DO SISTEMA DE TRANSPORTE E TRÂNSITO			14.000,00	35.000,00	49.000,00
27	Desporto e Lazer			45.000,00	112.000,00	157.000,00
27 812	Desporto Comunitário			45.000,00	112.000,00	157.000,00
27 812 409	GESTÃO DAS ATIVIDADES DA SECRETARIA MUNICIPAL DE EDUCAÇÃO, CULTURA, ESPORTES, LAZER, JUVENTUDE E TURISMO				112.000,00	112.000,00
27 812 410	GESTÃO DAS ATIVIDADES DA SECRETARIA MUNICIPAL DE INFRAESTRUTURA E DESENVOLVIMENTO URBANO			45.000,00	112.000,00	157.000,00
28	Encargos Especiais					
28 843	Serção de Débito Interno				64.000,00	64.000,00
28 843 409	GESTÃO DAS ATIVIDADES DA SECRETARIA MUNICIPAL DE EDUCAÇÃO, CULTURA, ESPORTES, LAZER, JUVENTUDE E TURISMO				30.000,00	30.000,00
28 843 416	GESTÃO DA SECRETARIA EXECUTIVA DE ADM TRIBUTÁRIA, PLANEJAMENTO E CONTROLE DA AÇÃO FISCAL			2.627.000,00		2.627.000,00
28 843 801	GESTÃO DA ASSISTÊNCIA SOCIAL			65.000,00		65.000,00
28 843 902	MANUTENÇÃO DAS ATIVIDADES PREVIDENCIÁRIAS DO RPPS			10.000,00		10.000,00
28 843 1037	GESTÃO ADMINISTRATIVA DA SECRETARIA DE SAÚDE			62.000,00		62.000,00
28 846	Outros Encargos Especiais			572.700,00		572.700,00
28 846 905	GESTÃO DAS ATIVIDADES DA SECRETARIA MUNICIPAL DE ADMINISTRAÇÃO E GESTÃO PÚBLICA				8.000,00	8.000,00
28 846 405	GESTÃO DAS ATIVIDADES DA SECRETARIA DA FAZENDA			130.000,00		130.000,00
28 846 416	GESTÃO DA SECRETARIA EXECUTIVA DE ADM TRIBUTÁRIA, PLANEJAMENTO E CONTROLE DA AÇÃO FISCAL			170.000,00		170.000,00
28 846 801	GESTÃO DA ASSISTÊNCIA SOCIAL			2.000,00		2.000,00
28 846 806	APOIO AO CONSELHO TUTELAR			2.000,00		2.000,00
28 846 902	MANUTENÇÃO DAS ATIVIDADES PREVIDENCIÁRIAS DO RPPS				20.000,00	20.000,00
28 846 1037	GESTÃO ADMINISTRATIVA DA SECRETARIA DE SAÚDE				74.000,00	74.000,00
28 846 1201	PROMOÇÃO E QUALIFICAÇÃO DO ENSINO FUNDAMENTAL				134.700,00	134.700,00
28 846 1215	PROMOÇÃO E QUALIFICAÇÃO DO ENSINO FUNDAMENTAL				10.000,00	10.000,00
99	Reserva de Contingência					
99 919	Reserva de Contingência				3.438.000,00	3.438.000,00
99 909 405	GESTÃO DAS ATIVIDADES DA SECRETARIA MUNICIPAL DE ADMINISTRAÇÃO E GESTÃO PÚBLICA				3.438.000,00	3.438.000,00
99 909 902	MANUTENÇÃO DAS ATIVIDADES PREVIDENCIÁRIAS DO RPPS					
	<b>Total</b>			<b>17.476.000,00</b>	<b>162.578.300,00</b>	<b>180.054.300,00</b>
	<b>Total geral</b>			<b>17.476.000,00</b>	<b>162.578.300,00</b>	<b>180.054.300,00</b>

Endereço: Rua Manoel de Moraes, 100 - Centro - Bom Conselho, Paraná. Telefone: (41) 3333-1234. E-mail: contato@bomconselho.pr.gov.br  
 Responsável: Prefeito Municipal. Assinatura: [Assinatura]. Data: 15/03/2024.

**Anexo 8 da Lei Nº 4.320/64 - Demonstrativo da Despesa por Funções, Subfunções e Programas, Conforme o Vínculo com os Recursos**

Valores em R\$ - Período: Orçamento/2024

Código	Especificação	Ordinário	Vinculante	Total
1	Legislativa	6.100.000,00		6.100.000,00
1.31	Ação Legislativa	6.100.000,00		6.100.000,00
1.31.111	ATIVIDADES LEGISLATIVAS	6.100.000,00		6.100.000,00
5	Essencial à Justiça	16.000,00		16.000,00
3.62	Defesa do Interesse Público no Processo Judicial	16.000,00		16.000,00
3.62.402	GESTÃO DAS ATIVIDADES DA PROCURADORIA GERAL DO MUNICÍPIO	16.000,00		16.000,00
4	Administração	11.427.550,00	1.059.800,00	12.487.350,00
4.122	Administração Geral	10.689.000,00	1.052.800,00	11.741.800,00
4.122.401	GESTÃO DAS ATIVIDADES DO GABINETE DO PREFEITO	1.434.000,00	6.000,00	1.442.000,00
4.122.402	GESTÃO DAS ATIVIDADES DA PROCURADORIA GERAL DO MUNICÍPIO	951.000,00		951.000,00
4.122.404	GESTÃO DAS ATIVIDADES DA SECRETARIA MUNICIPAL DE GOVERNO E ARTICULAÇÃO INSTITUCIONAL	797.000,00	7.000,00	804.000,00
4.122.405	GESTÃO DAS ATIVIDADES DA SECRETARIA MUNICIPAL DE ADMINISTRAÇÃO E GESTÃO PÚBLICA	4.800.000,00	50.000,00	4.850.000,00
4.122.406	GESTÃO DAS ATIVIDADES DA SECRETARIA DA FAZENDA	2.493.000,00	17.000,00	2.499.000,00
4.122.407	GESTÃO DAS ATIVIDADES DA SECRETARIA MUNICIPAL DE PLANEJAMENTO E CAPTAÇÃO DE RECURSOS	353.000,00		353.000,00
4.122.409	GESTÃO DAS ATIVIDADES DA SECRETARIA MUNICIPAL DE EDUCAÇÃO, CULTURA, ESPORTES, Lazer, JUVENILIDADE E TURISMO	13.000,00		13.000,00
4.122.412	GESTÃO ADMINISTRATIVA DO CODEAM		170.000,00	170.000,00
4.122.413	GESTÃO DAS ATIVIDADES DA GUARDA MUNICIPAL	4.000,00		4.000,00
4.122.414	GESTÃO DAS ATIVIDADES DAS DIRETORIAS DE IMPRENSA, ASSESSORIAS TÉCNICAS, DE REPRESENTAÇÃO INSTITUCIONAL E DE COMUNICAÇÃO	83.000,00		83.000,00
4.122.415	GESTÃO DAS ATIVIDADES DE FISCALIZAÇÃO E DE FISCALIZAÇÃO	42.000,00		42.000,00
4.122.416	GESTÃO DA SECRETARIA EXECUTIVA DE ADM TRIBUTÁRIA, PLANEJAMENTO E CONTROLE DA AÇÃO FISCAL	100.000,00		100.000,00
4.122.417	GESTÃO DA DIRETORIA DE CONTABILIDADE	15.000,00		15.000,00
4.122.418	GESTÃO ADMINISTRATIVA DA AJUIZARIA DE TRANSÍTO	265.000,00	30.000,00	295.000,00
4.122.501	GESTÃO ADMINISTRATIVA DO SPPS		770.800,00	770.800,00
4.123	Administração Financeira	10.000,00		10.000,00
4.123.405	GESTÃO DAS ATIVIDADES DA SECRETARIA MUNICIPAL DE ADMINISTRAÇÃO E GESTÃO PÚBLICA	10.000,00		10.000,00
4.124	Controle Interno	308.050,00	7.000,00	315.050,00
4.124.403	GESTÃO DAS ATIVIDADES DA SECRETARIA MUNICIPAL DE TRANSPARÊNCIA, FISCALIZAÇÃO E CONTROLE	300.050,00	7.000,00	315.050,00
4.126	Formação de Recursos Humanos	110.000,00		110.000,00
4.126.405	GESTÃO DAS ATIVIDADES DA SECRETARIA MUNICIPAL DE ADMINISTRAÇÃO E GESTÃO PÚBLICA	10.000,00		10.000,00
4.845	Obras, Transferências	310.500,00		310.500,00
4.845.406	GESTÃO DAS ATIVIDADES DA SECRETARIA MUNICIPAL DE ADMINISTRAÇÃO E GESTÃO PÚBLICA	310.500,00		310.500,00
6	Segurança Pública	65.000,00		65.000,00
6.122	Administração Geral	36.000,00		36.000,00
6.122.413	GESTÃO DAS ATIVIDADES DA GUARDA MUNICIPAL	36.000,00		36.000,00
6.162	Defesa Civil	17.000,00		17.000,00
6.182.403	GESTÃO DAS ATIVIDADES DA SECRETARIA MUNICIPAL DE DESENVOLVIMENTO SOCIAL, TRABALHO E CIDADANIA	17.000,00		17.000,00
6.183	Informação e Inteligência	12.000,00		12.000,00
6.183.413	GESTÃO DAS ATIVIDADES DA GUARDA MUNICIPAL	12.000,00		12.000,00
8	Assistência Social	2.690.960,00	3.166.400,00	5.853.360,00
8.122	Administração Geral	949.000,00	71.400,00	1.020.400,00
8.122.416	GESTÃO ADMINISTRATIVA DA AJUIZARIA DE TRANSÍTO	1.000,00		1.000,00
8.122.801	GESTÃO DA ASSISTÊNCIA SOCIAL	904.000,00	17.000,00	921.000,00
8.122.901	INVESTIMENTOS NA ÁREA DE ASSISTÊNCIA SOCIAL	19.000,00	22.000,00	41.000,00
8.122.922	PROGRAMA CONSORCIAL DE ASSISTÊNCIA SOCIAL		32.000,00	32.000,00
8.122.924	MANUTENÇÃO DAS AÇÕES DE APOIO AO IDOSO	25.000,00		25.000,00
8.123	Administração Financeira	10.000,00	10.000,00	20.000,00
8.123.808	APOIO A ENTIDADES SEM FINS LUCRATIVOS	10.000,00	10.000,00	20.000,00
8.126	Formação de Recursos Humanos	27.000,00	10.000,00	37.000,00



**Anexo B da Lei Nº 4.320/64 - Demonstrativo da Despesa por Funções, Subfunções e Programas, Conforme o Vínculo com os Recursos**

		Valores em R\$ - Período: Outubro/2024	
Código	Especificação	Orcamentario	Vinculada
8	120 901	10.000,00	10.000,00
8	120 905	17.000,00	17.000,00
8	241	157.000,00	69.000,00
8	241 816	69.000,00	69.000,00
8	241 824	88.000,00	
8	242	29.000,00	
8	242 815	29.000,00	
8	243	560.000,00	1.235.000,00
8	243 806	208.000,00	
8	243 808	125.000,00	
8	243 811	24.000,00	
8	243 817	47.000,00	
8	243 818	128.000,00	
8	243 819	29.000,00	
8	244	551.999,00	1.751.000,00
8	244 901	35.000,00	50.000,00
8	244 907	15.000,00	69.000,00
8	244 815	105.000,00	795.000,00
8	244 816		30.000,00
8	244 817	29.000,00	50.000,00
8	244 818	634.999,00	199.000,00
8	244 819	93.000,00	199.000,00
8	244 820	28.000,00	302.000,00
8	244 821	29.000,00	
8	244 823	9.000,00	78.000,00
8	906	13.000,00	175.000,00
8	306 815	13.000,00	13.000,00
9	Previdência Social:		
9	274	19.705.000,00	19.705.000,00
9	272 902	19.705.000,00	19.705.000,00
10	Saúde	20.437.040,00	40.392.040,00
10	122	5.256.040,00	5.887.040,00
10	122 1005	5.116.040,00	5.633.040,00
10	122 1006	49.000,00	77.000,00
10	122 1008	95.000,00	95.000,00
10	122 1090		87.000,00
10	301	6.556.000,00	8.005.000,00
10	301 1001	6.556.000,00	7.422.000,00
10	301 1092		6.000,00
10	301 1193	137.000,00	137.000,00
10	302	9.358.000,00	16.395.000,00
10	302 1262	6.992.000,00	16.080.000,00
10	302 1093		45.000,00
10	302 1501	50.000,00	50.000,00
10	302 1504	35.000,00	220.000,00
10	303	190.000,00	975.500,00
10	303 1003	190.000,00	964.000,00
10	303 1004	11.500,00	11.500,00
10	304	387.000,00	1.481.000,00

**Anexo B da Lei Nº 4.320/64 - Demonstrativo da Despesa por Funções, Subfunções e Programas, Conforme o Vínculo com os Recursos**

		Valores em R\$ - Período: Outubro/2024	
Código	Especificação	Ordinário	Total
10 304 1104	VIGILANCIA EM SAUDE	367.000,00	515.000,00
10 305 1001	Vigilância Epidemiológica	1.025.000,00	1.997.500,00
10 305 1004	ATENÇÃO BÁSICA A SAÚDE DA POPULAÇÃO		672.000,00
10 305 1004	VIGILANCIA EM SAUDE	1.025.000,00	1.314.000,00
10 305 1005	PROGRAMA CONSORCIAL DE VIGILANCIA EM SAUDE		13.500,00
10 306	Alimentação e Nutrição	12.000,00	13.000,00
10 306 1007	GESTÃO ADMINISTRATIVA DA SECRETARIA DE SAÚDE	11.000,00	11.000,00
12	Educação	0.719.350,00	65.052.350,00
12 122	Administração Geral	102.000,00	102.000,00
12 122 1219	PROGRAMA CONSORCIAL DE ENSINO FUNDAMENTAL	18.000,00	18.000,00
12 122 1220	GESTÃO ADMINISTRATIVA DO NÚCLEO INTERMUNICIPAL DE EDUCAÇÃO - NIE	04.000,00	84.000,00
12 306	Alimentação e Nutrição		1.055.000,00
12 306 1216	ALIMENTAÇÃO ESCOLAR	10.000,00	1.055.000,00
12 361	Ensino Fundamental	10.000,00	1.055.000,00
12 361 1201	PROMOÇÃO E QUALIFICAÇÃO DO ENSINO FUNDAMENTAL	6.404.650,00	55.201.550,00
12 361 1202	TRANSPORTE ESCOLAR DE QUALIDADE	5.027.450,00	51.971.550,00
12 361 1203	DINHEIRO DIRETO NA ESCOLA (PDDE)	2.323.000,00	3.534.000,00
12 361 1205	EDUCAÇÃO ESPECIAL	166.000,00	19.000,00
12 363	PROGRAMA CONSORCIAL DE ENSINO FUNDAMENTAL		156.000,00
12 363 409	Ensino Profissional	35.000,00	14.000,00
12 363 1213	GESTÃO DAS ATIVIDADES DA SECRETARIA MUNICIPAL DE EDUCAÇÃO, CULTURA, ESPORTES, LAZER, JUVENTUDE E TURISMO	17.000,00	95.000,00
12 364	ENSINO TÉCNICO PROFISSIONALIZANTE	18.000,00	68.000,00
12 364 1208	Ensino Superior	1.543.700,00	1.543.700,00
12 365	TRANSPORTE ESCOLAR UNIVERSITÁRIO	1.543.700,00	1.543.700,00
12 365 1210	Educação Infantil	370.000,00	6.397.100,00
12 365 1211	DESENVOLVIMENTO NA EDUCAÇÃO INFANTIL	370.000,00	6.373.100,00
12 366	PROGRAMA CONSORCIAL DE EDUCAÇÃO INFANTIL - CRECHE E PRÉ-ESCOLA		24.000,00
12 366 1214	Educação de Jovens e Adultos	296.000,00	296.000,00
12 367	Educação de Jovens e Adultos	296.000,00	296.000,00
12 367 1201	Educação Especial	100.000,00	209.000,00
12 367 1205	PROMOÇÃO E QUALIFICAÇÃO DO ENSINO FUNDAMENTAL	65.000,00	55.000,00
12 367 1205	EDUCAÇÃO ESPECIAL	54.000,00	154.000,00
13	Cultura	1.223.000,00	1.523.000,00
13 122	Administração Geral	122.000,00	122.000,00
13 122 409	GESTÃO DAS ATIVIDADES DA SECRETARIA MUNICIPAL DE EDUCAÇÃO, CULTURA, ESPORTES, LAZER, JUVENTUDE E TURISMO	122.000,00	122.000,00
13 302	Diffusão Cultural	1.101.000,00	1.401.000,00
13 302 409	GESTÃO DAS ATIVIDADES DA SECRETARIA MUNICIPAL DE EDUCAÇÃO, CULTURA, ESPORTES, LAZER, JUVENTUDE E TURISMO	50.000,00	1.151.000,00
13 302 2001	MANUTENÇÃO DAS AÇÕES SENSACIONAIS DESTINADAS AO SETOR CULTURAL - LEI PAULO GUSTAVO - LC Nº 195/2022	250.000,00	250.000,00
14	Direção da Cidadania	15.000,00	66.000,00
14 131	Comunicação Social	10.000,00	66.000,00
14 131 1400	PLAÇAMENTO PERMANENTE PARA O TRÁNSITO	15.000,00	66.000,00
15	Urbanismo	4.148.000,00	14.890.000,00
15 122	Administração Geral	10.746.000,00	6.827.000,00
15 122 410	GESTÃO DAS ATIVIDADES DA SECRETARIA MUNICIPAL DE INFRAESTRUTURA E DESENVOLVIMENTO URBANO	6.307.000,00	6.827.000,00
15 451	Infra-Estrutura Urbana	552.000,00	3.995.000,00
15 451 410	GESTÃO DAS ATIVIDADES DA SECRETARIA MUNICIPAL DE INFRAESTRUTURA E DESENVOLVIMENTO URBANO	472.000,00	3.325.000,00
15 451 1502	INFRAESTRUTURA MUNICIPAL	120.000,00	650.000,00
15 452	Serviços Urbanos	3.837.000,00	4.072.000,00
15 452 410	GESTÃO DAS ATIVIDADES DA SECRETARIA MUNICIPAL DE INFRAESTRUTURA E DESENVOLVIMENTO URBANO	3.837.000,00	3.837.000,00

**Anexo 8 da Lei nº 4.320/64 - Demonstrativo da Despesa por Funções, Subfunções e Programas, Conforme o Vínculo com os Recursos**

Código	Especificação	Ordinário	Vinculado	Total
15 452 2501	GESTÃO DO NÍVEL INTERMUNICIPAL DE ILUMINAÇÃO PÚBLICA - NIJP		235.000,00	235.000,00
15 845	Outras Transferências	10.000,00		10.000,00
15 845 410	GESTÃO DAS ATIVIDADES DA SECRETARIA MUNICIPAL DE INFRAESTRUTURA E DESENVOLVIMENTO URBANO	10.000,00		10.000,00
16	Habituação	40.000,00		40.000,00
16 482	Habituação Urbana	40.000,00		40.000,00
16 482 410	GESTÃO DAS ATIVIDADES DA SECRETARIA MUNICIPAL DE INFRAESTRUTURA E DESENVOLVIMENTO URBANO	40.000,00		40.000,00
17	Saneamento	557.000,00	755.000,00	1.312.000,00
17 511	Saneamento Básico Rural	4.000,00		4.000,00
17 511 411	GESTÃO DAS ATIVIDADES DA SECRETARIA MUNICIPAL DE AGRICULTURA, ABASTECIMENTO, RECURSOS HÍDRICOS E MEIO AMBIENTE	4.000,00		4.000,00
17 512	Saneamento Básico Urbano	15.000,00	150.000,00	165.000,00
17 512 410	GESTÃO DAS ATIVIDADES DA SECRETARIA MUNICIPAL DE INFRAESTRUTURA E DESENVOLVIMENTO URBANO	15.000,00	150.000,00	165.000,00
17 514	Recursos Hídricos	538.000,00	605.000,00	1.143.000,00
17 514 410	GESTÃO DAS ATIVIDADES DA SECRETARIA MUNICIPAL DE INFRAESTRUTURA E DESENVOLVIMENTO URBANO	538.000,00	605.000,00	1.143.000,00
18	Qualidade Ambiental	90.000,00	300.000,00	390.000,00
18 511	Saneamento Básico Rural		9.000,00	9.000,00
18 511 1801	PROGRAMA CONSORCIAL DE MEIO AMBIENTE E SUSTENTABILIDADE		9.000,00	9.000,00
18 511	Preservação e Conservação Ambiental		266.000,00	266.000,00
18 511 410	GESTÃO DAS ATIVIDADES DA SECRETARIA MUNICIPAL DE INFRAESTRUTURA E DESENVOLVIMENTO URBANO	55.000,00	211.000,00	266.000,00
18 511 1801	PROGRAMA CONSORCIAL DE MEIO AMBIENTE E SUSTENTABILIDADE	55.000,00	161.000,00	216.000,00
18 511 1802	MOBILIDADE E INFRAESTRUTURA URBANA E RURAL		55.000,00	55.000,00
18 512	Controle Ambiental	35.000,00	25.000,00	60.000,00
18 512 1805	PROGRAMA DE ENFRENTAMENTO DA SECA	35.000,00	25.000,00	60.000,00
19	Ciência e Tecnologia	30.000,00		30.000,00
19 363	Emissão Profissional	30.000,00		30.000,00
19 363 1213	ENSINO TÉCNICO PROFISSIONALIZANTE	30.000,00		30.000,00
20	Agricultura	5.115.000,00	850.000,00	5.975.000,00
20 122	Administração Geral	4.752.000,00	30.000,00	4.782.000,00
20 122 411	GESTÃO DAS ATIVIDADES DA SECRETARIA MUNICIPAL DE AGRICULTURA, ABASTECIMENTO, RECURSOS HÍDRICOS E MEIO AMBIENTE	4.752.000,00	30.000,00	4.782.000,00
20 204	Assistência Comunitária	36.000,00		36.000,00
20 204 411	GESTÃO DAS ATIVIDADES DA SECRETARIA MUNICIPAL DE AGRICULTURA, ABASTECIMENTO, RECURSOS HÍDRICOS E MEIO AMBIENTE	36.000,00		36.000,00
20 605	Abastecimento	59.000,00	795.000,00	854.000,00
20 605 410	GESTÃO DAS ATIVIDADES DA SECRETARIA MUNICIPAL DE INFRAESTRUTURA E DESENVOLVIMENTO URBANO	4.000,00	40.000,00	44.000,00
20 605 611	GESTÃO DAS ATIVIDADES DA SECRETARIA MUNICIPAL DE AGRICULTURA, ABASTECIMENTO, RECURSOS HÍDRICOS E MEIO AMBIENTE	55.000,00	755.000,00	810.000,00
20 606	Exatidão Rural	102.000,00		102.000,00
20 606 411	GESTÃO DAS ATIVIDADES DA SECRETARIA MUNICIPAL DE AGRICULTURA, ABASTECIMENTO, RECURSOS HÍDRICOS E MEIO AMBIENTE	102.000,00		102.000,00
20 608	Promoção da Produção Agropecuária	66.000,00	35.000,00	101.000,00
20 608 411	GESTÃO DAS ATIVIDADES DA SECRETARIA MUNICIPAL DE AGRICULTURA, ABASTECIMENTO, RECURSOS HÍDRICOS E MEIO AMBIENTE	66.000,00	35.000,00	101.000,00
21	Organização Agrária	1.468.000,00		1.468.000,00
21 631	Reforma Agrária	1.468.000,00		1.468.000,00
21 631 411	GESTÃO DAS ATIVIDADES DA SECRETARIA MUNICIPAL DE AGRICULTURA, ABASTECIMENTO, RECURSOS HÍDRICOS E MEIO AMBIENTE	1.468.000,00		1.468.000,00
22	Indústria	8.000,00		8.000,00
22 061	Promoção Industrial	8.000,00		8.000,00

**Anexo 8 da Lei Nº 4.320/64 - Demonstrativo da Despesa por Funções, Subfunções e Programas, Conforme o Vínculo com os Recursos**

Valores em R\$ - Partidos: Orçamento/2026

Código	Especificação	Orcamentario	Vinculobde	Total
22 661 407	GESTÃO DAS ATIVIDADES DA SECRETARIA MUNICIPAL DE PLANEJAMENTO E CAPTAÇÃO DE RECURSOS	8.000,00		8.000,00
23	Comércio e Serviços	17.000,00	375.000,00	392.000,00
23 695	Turismo	17.000,00	375.000,00	392.000,00
23 695 1503	TURISMO E LAZER	17.000,00	375.000,00	392.000,00
25	Energia	10.000,00	100.000,00	110.000,00
25 751	Conservação de Energia	10.000,00	100.000,00	110.000,00
25 751 410	GESTÃO DAS ATIVIDADES DA SECRETARIA MUNICIPAL DE INFRAESTRUTURA E DESENVOLVIMENTO URBANO	10.000,00	100.000,00	110.000,00
25 752	Energia Elétrica	10.000,00	10.000,00	20.000,00
25 752 430	GESTÃO DAS ATIVIDADES DA SECRETARIA MUNICIPAL DE INFRAESTRUTURA E DESENVOLVIMENTO URBANO	10.000,00	10.000,00	20.000,00
26	Transporte	508.000,00	40.000,00	548.000,00
26 451	Infra-estrutura Urbana	488.000,00		488.000,00
26 451 410	GESTÃO DAS ATIVIDADES DA SECRETARIA MUNICIPAL DE INFRAESTRUTURA E DESENVOLVIMENTO URBANO	488.000,00		488.000,00
26 782	Transporte Rodoviário	20.000,00	40.000,00	60.000,00
26 782 418	GESTÃO ADMINISTRATIVA DA AUTARQUIA DE TRÂNSITO	5.000,00	5.000,00	11.000,00
26 782 2603	GERENCIAMENTO DO SISTEMA DE TRANSPORTE E TRÂNSITO	15.000,00	35.000,00	50.000,00
27	Desporto e Lazer	117.000,00	40.000,00	157.000,00
27 812	Desporto Comunitário	117.000,00	40.000,00	157.000,00
27 812 409	GESTÃO DAS ATIVIDADES DA SECRETARIA MUNICIPAL DE EDUCAÇÃO, CULTURA, ESPORTES, LAZER, JUVENTUDE E TURISMO	112.000,00	40.000,00	152.000,00
27 812 410	GESTÃO DAS ATIVIDADES DA SECRETARIA MUNICIPAL DE INFRAESTRUTURA E DESENVOLVIMENTO URBANO	5.000,00		5.000,00
28	Encargos Especiais	3.225.700,00	135.200,00	3.460.900,00
28 843	Serviço de Dívida Interna	2.384.000,00	40.200,00	2.994.200,00
28 843 409	GESTÃO DAS ATIVIDADES DA SECRETARIA MUNICIPAL DE EDUCAÇÃO, CULTURA, ESPORTES, LAZER, JUVENTUDE E TURISMO	110.000,00		110.000,00
28 843 410	GESTÃO DA SECRETARIA EXECUTIVA DE ADM TRIBUTÁRIA, PLANEJAMENTO E CONTROLE DA AÇÃO FISCAL	2.627.000,00		2.627.000,00
28 843 801	GESTÃO DA ASSISTÊNCIA SOCIAL	65.000,00		65.000,00
28 843 902	MANUTENÇÃO DAS ATIVIDADES PREVIDENCIÁRIAS DO RPPS		40.200,00	40.200,00
28 843 1007	GESTÃO ADMINISTRATIVA DA SECRETARIA DE SAÚDE		95.000,00	95.000,00
28 846	Outros Encargos Especiais	62.000,00		62.000,00
28 846 405	GESTÃO DAS ATIVIDADES DA SECRETARIA MUNICIPAL DE ADMINISTRAÇÃO E GESTÃO PÚBLICA	8.000,00		8.000,00
28 846 406	GESTÃO DAS ATIVIDADES DA SECRETARIA DA FAZENDA	80.000,00		80.000,00
28 846 410	GESTÃO DA SECRETARIA EXECUTIVA DE ADM TRIBUTÁRIA, PLANEJAMENTO E CONTROLE DA AÇÃO FISCAL	170.000,00		170.000,00
28 846 801	GESTÃO DA ASSISTÊNCIA SOCIAL	3.000,00	5.000,00	8.000,00
28 846 806	APOIO AO CONSELHO TUTELAR	2.000,00		2.000,00
28 846 903	MANUTENÇÃO DAS ATIVIDADES PREVIDENCIÁRIAS DO RPPS		20.000,00	20.000,00
28 846 1007	GESTÃO ADMINISTRATIVA DA SECRETARIA DE SAÚDE		10.000,00	10.000,00
28 846 1201	PROMOÇÃO E QUALIFICAÇÃO DO ENSINO FUNDAMENTAL	134.000,00		134.000,00
28 846 1215	PROMOÇÃO E QUALIFICAÇÃO DO ENSINO FUNDAMENTAL		10.000,00	10.000,00
99	Reserva de Contingência	3.510.000,00	3.438.000,00	6.948.000,00
99 999	Reserva de Contingência	3.510.000,00	3.438.000,00	6.948.000,00
99 999 405	GESTÃO DAS ATIVIDADES DA SECRETARIA MUNICIPAL DE ADMINISTRAÇÃO E GESTÃO PÚBLICA	3.510.000,00		3.510.000,00
99 999 902	MANUTENÇÃO DAS ATIVIDADES PREVIDENCIÁRIAS DO RPPS		3.438.000,00	3.438.000,00
<b>Total</b>		<b>76.242.600,00</b>	<b>110.718.400,00</b>	<b>186.961.000,00</b>
<b>TOTAL GERAL</b>		<b>76.242.600,00</b>	<b>110.718.400,00</b>	<b>186.961.000,00</b>



**Anexo 9 da Lei Nº 4.320/64 - Demonstrativo da Despesa por Órgãos e Funções**

Órgão	Unidade Orçamentária	Legislativa	Judiciária	Essencial à Justiça	Administração	Defesa Nacional
2000 - GABINETE DO PREFEITO	2001 - GABINETE DO PREFEITO				1.046.000,00	
2002 - DEPARTAMENTO DA GUARDA MUNICIPAL	2002 - DEPARTAMENTO DA GUARDA MUNICIPAL				1.442.000,00	
3000 - PROCURADORIA GERAL DO MUNICÍPIO	3000 - PROCURADORIA GERAL DO MUNICÍPIO			16.000,00	4.000,00	
4000 - SECRETARIA MUNICIPAL DE TRANSPARÊNCIA, FISCALIZAÇÃO E CONTROLE	3001 - GABINETE DA PROCURADORIA GERAL			16.000,00	357.000,00	
	4001 - SECRETARIA MUNICIPAL DE TRANSPARÊNCIA, FISCALIZAÇÃO E CONTROLE				315.000,00	
5000 - SECRETARIA MUNICIPAL DE SOVSINAC E ARTICULAÇÃO INSTITUCIONAL	4001 - GABINETE DO SECRETÁRIO				315.000,00	
	5001 - SECRETARIA MUNICIPAL DE SOVSINAC E ARTICULAÇÃO INSTITUCIONAL				887.000,00	
	5002 - GABINETE DO SECRETÁRIO				804.000,00	
	5002 - DIRETORIAS DE IMPRENSA, ASESORIAS TÉCNICAS, DE REPRESENTAÇÃO INSTITUCIONAL E DE COMUNICAÇÃO				83.000,00	
6000 - SECRETARIA MUNICIPAL DE ADMINISTRAÇÃO E GESTÃO PÚBLICA	6001 - SECRETARIA MUNICIPAL DE ADMINISTRAÇÃO E GESTÃO PÚBLICA				5.280.500,00	
	5001 - GABINETE DO SECRETÁRIO				5.127.500,00	
	6002 - DIRETORIA DE FOLHA DE PAGAMENTO E REND. IRREG. HUMANOS				110.000,00	
	6003 - DIRETORIAS DE LICITAÇÃO, COMPRAS, PATRIMÔNIO E ARQUIVO				27.000,00	
	6004 - DIRETORIAS DE CONTROLE, ORÇAMENTO E REGISTRO DE PREÇOS				15.000,00	
7000 - SECRETARIA MUNICIPAL DA FAZENDA	7001 - SECRETARIA MUNICIPAL DA FAZENDA				2.626.000,00	
	7001 - GABINETE DO SECRETÁRIO				2.449.000,00	
	7002 - SECRETARIA EXECUTIVA DE ADMINISTRAÇÃO TRIBUTÁRIA, PLANEJAMENTO E CONTROLE DA AÇÃO FISCAL				170.000,00	
8000 - SECRETARIA MUNICIPAL DE PLANEJAMENTO E CAPTAÇÃO DE RECURSOS	7003 - DIRETORIAS IMOBILIÁRIA E DE FISCALIZAÇÃO				42.000,00	
	7004 - DIRETORIA DE CONTABILIDADE				15.000,00	
	8001 - GABINETE DO SECRETÁRIO				353.000,00	
	8002 - DIRETORIAS DE GESTÃO E CONTROLE DE DESPESAS, PROJETOS E PLANEJAMENTO				249.000,00	
	ENTIDADES SUPERVISIONADAS				4.000,00	
14000 - SECRETARIA MUNICIPAL DE EDUCAÇÃO, CULTURA, ESPORTES, LAZER, JUVENTUDE E TURISMO - Prefeitura	14005 - CODEM - CONSORCIO - RÁDIO				170.000,00	
	14006 - SECRETARIA MUNICIPAL DE EDUCAÇÃO, CULTURA, ESPORTES, LAZER, JUVENTUDE E TURISMO - Prefeitura				170.000,00	
15000 - SECRETARIA MUNICIPAL DE SEGURANÇA, TRANSPORTE E TRÂNSITO DE BOM CONSELHO - ANSETTAC	15001 - GABINETE DO SECRETÁRIO				13.000,00	
	15001 - AUTORIDADE MUNICIPAL DE SEGURANÇA, TRANSPORTE E TRÂNSITO DE BOM CONSELHO				13.000,00	
	ENTIDADES SUPERVISIONADAS				19.000,00	
16000 - PODER LEGISLATIVO	16004 - RPPS - FUNDO MUNICIPAL DE PREVIDÊNCIA	6.100.000,00				
	1061 - CÂMARA MUNICIPAL	6.100.000,00				
<b>Total</b>		<b>6.100.000,00</b>		<b>16.000,00</b>	<b>12.487.350,00</b>	



# MUNICÍPIO DE BOM CONSELHO

RUA VIDAL DE MOURA, 45 - CENTRO - 55.330-000 - Bom Conselho/PE

Ins. Estadual: 0769111265-74/2001-04

Inscrição Estadual

CNPJ de Automação

Página

## Anexo 9 da Lei Nº 4.320/64 - Demonstrativo da Despesa por Órgãos e Funções

Órgão	Unidade Organizacional	Segurança Pública	Relações Exteriores	Assistência Social	Previdência Social	Valores em R\$ - Período: Ocorrência/2024	
						Saúde	Total
2003	GABINETE DO PREFEITO	48.200,00					
2002	DEPARTAMENTO DA GUARDA MUNICIPAL	48.200,00					
3000	SECRETARIA MUNICIPAL DESENV. SOCIAL, DIREITO HUMANOS, TRABALHO E CIDADANIA	17.200,00		25.200,00		50.200,00	
	3001 - GABINETE DO SECRETÁRIO	17.200,00		25.200,00		50.200,00	
12003	SECRETARIA MUNICIPAL DE INFRAESTRUTURA E MOBILIDADE URBANA						
	12003 - CORETORIA DE OBRAS, PLANEJAMENTO E PROJETOS						
14000	ENTIDADES SUPERVISORADAS						
	14007 - CÍRCULO - CONSÓRCIO - PROGRAMA						
19003	AUTARQUIA MUNICIPAL DE SEGURANÇA, TRANSPORTE E TRÂNSITO DE BOM CONSELHO - ANSTTBC						
	19003 - AUTARQUIA MUNICIPAL DE SEGURANÇA, TRANSPORTE E TRÂNSITO DE BOM CONSELHO						
14000	ENTIDADE SUPERVISORADA						
	14002 - FUNDO MUNICIPAL DE ASSISTÊNCIA SOCIAL						
13000	SECRETARIA MUNICIPAL DE SAÚDE						
	13001 - GABINETE DO SECRETÁRIO						
14000	ENTIDADES SUPERVISORADAS						
	14003 - FMS - FUNDO MUNICIPAL DE SAÚDE						
14000	ENTIDADE SUPERVISORADA						
	14001 - FUNDOCA - FUNDO DE DEFESA DOS DIREITOS DA CRIANÇA						
14000	ENTIDADES SUPERVISORADAS						
	14004 - RPPS - FUNDO MUNICIPAL DE PREVIDÊNCIA						
	<b>Total</b>	<b>65.000,00</b>		<b>5.468.060,00</b>	<b>19.705.000,00</b>	<b>40.350.040,00</b>	

# MUNICÍPIO DE BOM CONSELHO

AV. VISCONDE DE PARRAL, 45 - CENTRO - CEP: 35.350-000 - Bom Conselho/PE  
CNPJ: 07.122.859/0001-01


Orçamento: 1520-4126-785

Página: 3/7

## Anexo 9 da Lei Nº 4.320/64 - Demonstrativo da Despesa por Órgãos e Funções

Órgão	Unidade Orçamentária	Valores em R\$ - Período: Orçamento / 2024				
		Treinamento	Educação	Cultura	Obrigos da Cidadania	Urbanizacão
11000	SECRETARIA DE EDUCACAO, CULTURA, ESPORTES, LAZER			303.000,00		14.859.000,00
	11003 - DIRETORIA DE CULTURA			303.000,00		6.827.000,00
12000	SECRETARIA MUNICIPAL DE INFRAESTRUTURA E MOBILIDADE URBANA					3.730.000,00
	12001 - GABINETE DO SECRETARIO					2.237.000,00
	12002 - DIRETORIAS DE DESPESA CIVIL, PLANEJAMENTO E MOBILIDADE URBANA					1.510.000,00
	12003 - DIRETORIA DE OBRAS, PLANEJAMENTO E PROJETOS					285.000,00
	12004 - DIRETORIA DE ESTRADAS E RODAGENS					235.000,00
	12005 - DIRETORIAS DE SANEAMENTO BASICO E ILUMINACAO PUBLICA					235.000,00
14000	ENTIDADES SUPERVISORADAS					235.000,00
	14007 - COCEBAM - CONSORCIO - PROGRAMA					235.000,00
26000	SECRETARIA MUNICIPAL DE EDUCACAO, CULTURA, ESPORTES, LAZER, JUVENTUDE E TURISMO			1.223.000,00		
	Professora					
	15001 - GABINETE DO SECRETARIO			109.000,00		
	15002 - DIRETORIA DE CULTURA			1.114.000,00		
	15003 - DIRETORIAS DE ESPORTES, LAZER, JUVENTUDE E TURISMO			13.000,00		
28000	AUTARQUIA MUNICIPAL DE SEGURANCA, TRANSPORTE E TRANSITO DE BOM CONSELHO - ANISTTB				66.000,00	
	18001 - AUTARQUIA MUNICIPAL DE SEGURANCA, TRANSPORTE E TRANSITO DE BOM CONSELHO					
	18002 - SECRETARIA MUNICIPAL DE EDUCACAO, CULTURA, ESPORTES, LAZER, JUVENTUDE E TURISMO				66.000,00	
	11001 - GABINETE DO SECRETARIO		16.391.350,00			
	11002 - DIRETORIAS DE POLITICA PEDAGOGICA E DE EDUCACAO DO CAMPO		16.314.350,00			
	14000 - ENTIDADES SUPERVISORADAS		17.032,00			
	14006 - FUNDEC		48.581.000,00			
			48.581.000,00			
	<b>Total</b>		<b>63.052.350,00</b>	<b>1.523.000,00</b>	<b>66.000,00</b>	<b>14.894.000,00</b>

# MUNICÍPIO DE BOM CONSELHO


 RUA VIVALDE NEVES, 41 - CENTRO - 55.330-000 - Bom Conselho, PE  
 CNPJ: 11.283.954/0001-04

Chefe de Autenticação  
 LEM-MG-292

Unidade: Público

Página  
 4 / 7

## Anexo 9 da Lei Nº 4.320/64 - Demonstrativo da Despesa por Órgãos e Funções

Órgão	Unidade Orçamentária	Habitação	Saneamento	Saúde Ambiental	Valores em R\$ - Período: Orçamento / 2024	
					Ciência e Tecnologia	Agricultura
12000 - SECRETARIA MUNICIPAL DE INFRAESTRUTURA E MOBILIDADE URBANA	12001 - GABINETE DO SECRETÁRIO			03.400,00		
	12002 - DIRETORIAS DE OBRAS, PLANEJAMENTO E MOBILIDADE URBANA			4.000,00		
	12003 - DIRETORIAS DE OBRAS, PLANEJAMENTO E PROJETOS			5.000,00		
	12004 - DIRETORIAS DE SANEAMENTO BÁSICO E ILUMINAÇÃO PÚBLICA	40.000,00	1.200.000,00	72.000,00		
13000 - SECRETARIA MUNICIPAL DE AGRICULTURA, DESENVOLVIMENTO AGRÁRIO E MEIO AMBIENTE	13001 - GABINETE DO SECRETÁRIO					41.000,00
	13002 - DIRETORIAS DE APOIO AS CADÉIAS PRODUTIVAS E DO MATADOURO PÚBLICO					5.930.000,00
	13003 - DIRETORIAS DE ADMINISTRAÇÃO RURAL E FISCALIZAÇÃO		41.000,00	60.000,00		4.813.000,00
	13004 - DIRETORIAS DE APOIO À AGRICULTURA FAMILIAR E AO HOMEM DO CAMPO					135.000,00
14000 - ENTIDADES SUPERVISIONADAS	14007 - COOPAM - CONSÓRCIO - PROGRAMA			245.000,00		950.000,00
11000 - SECRETARIA MUNICIPAL DE EDUCAÇÃO, CULTURA, ESPORTES, LAZER, JUVENTUDE E TURISMO	11002 - DIRETORIAS DE POLÍTICA PEDAGÓGICA E DE EDUCAÇÃO DO CAMPO			245.000,00		30.000,00
	<b>Total</b>	<b>40.000,00</b>	<b>1.312.000,00</b>	<b>990.000,00</b>	<b>30.000,00</b>	<b>5.875.000,00</b>

# MUNICÍPIO DE BOM CONSELHO

RUA JUIZAL DE NEGRELOS, 45 - CENTRO - 55.300-000 - Bom Conselho/PE

Telefone: (71) 3312-9941/3311-40

Página 5/7

Classe de Autenticação  
1520-4136-7355

Usuário: Pedro

## Anexo 9 da Lei Nº 4.320/64 - Demonstrativo da Despesa por Órgãos e Funções

Órgão	Unidade Organizacional	Valores em R\$ - Período: Ocorrências/2024				
		Indústria	Comércio e Serviços	Comunicações	Energia	
8000 - SECRETARIA MUNICIPAL DE PLANEJAMENTO E CAPTAÇÃO DE RECURSOS						
8003 - SECRETARIA MUNICIPAL DE CONVÊNIOS						
12000 - SECRETARIA MUNICIPAL DE INFRAESTRUTURA E MOBILIDADE URBANA						
12003 - DIRETORIA DE OBRAS, PLANEJAMENTO E PROJETOS						
12005 - DIRETORIAS DE SANEAMENTO BÁSICO E ILUMINAÇÃO PÚBLICA						
13000 - SECRETARIA MUNICIPAL DE AGRICULTURA, DESENVOLVIMENTO AGRÁRIO E MEIO AMBIENTE						
13002 - DIRETORIAS DE APOIO AS CADASTRAS FAMILIARES E DO MATADOURO PÚBLICO						
15000 - SECRETARIA MUNICIPAL DE EDUCAÇÃO, CULTURA, ESPORTES, LAZER, JUVENTUDE E TURISMO - Prefeitura						
15003 - DIRETORIAS DE ESPORTES, LAZER, JUVENTUDE E TURISMO						
<b>Total</b>		<b>8.000,00</b>	<b>392.000,00</b>			<b>110.000,00</b>
						<b>100.000,00</b>
						<b>10.000,00</b>
						<b>110.000,00</b>



# MUNICÍPIO DE BOM CONSELHO

RUA: TUAL DE MOURA, 43 - CENTRO - 55.130-000 - Bom Conselho - PE  
CNPJ: 11.285.264/0001-04

Unidade: Prefeitura  
Chave de Autenticação: 5014136755  
Página: 6 / 7

## Anexo 9 da Lei Nº 4.320/64 - Demonstrativo da Despesa por Órgãos e Funções

Órgão	Unidade Organizacional	Transporte	Despente e Lazer	Encargos Especiais	Reserva de Contingência	Valores em R\$ - Período: Dezembro/2024	
						Total	Total
2000	GABINETE DO PREFEITO					1.494.000,00	1.494.000,00
	2001 - GABINETE DO PREFEITO					1.452.000,00	1.452.000,00
	2002 - DEPARTAMENTO CA GUARDA MUNICIPAL					52.000,00	52.000,00
3000	PROCURADORIA GERAL DO MUNICÍPIO					367.000,00	367.000,00
	3001 - GABINETE DA PROCURADORIA GERAL					315.050,00	315.050,00
4000	SECRETARIA MUNICIPAL DE TRANSPARÊNCIA, FISCALIZAÇÃO E CONTROLE					315.050,00	315.050,00
	4001 - GABINETE DO SECRETÁRIO					887.000,00	887.000,00
5000	SECRETARIA MUNICIPAL DE GOVERNANÇA E ARTICULAÇÃO INSTITUCIONAL					804.000,00	804.000,00
	5001 - GABINETE DO SECRETÁRIO					83.000,00	83.000,00
	5002 - DIRETORIAS DE IMPRENSA, ACESSORIAS TÉCNICAS, DE REPRESENTAÇÃO INSTITUCIONAL E DE COMUNICÇÃO					8.000,00	8.000,00
6000	SECRETARIA MUNICIPAL DE ADMINISTRAÇÃO E GESTÃO PÚBLICA					8.000,00	8.000,00
	6001 - GABINETE DO SECRETÁRIO					8.000,00	8.000,00
	6002 - DIRETORIA DE FOLHA DE PAGAMENTO E RECURSOS HUMANOS					3.510.000,00	3.510.000,00
	6003 - DIRETORIAS DE LICITAÇÃO, COMPRAS, PATRIMÔNIO E ARQUIVO					3.510.000,00	3.510.000,00
	6004 - DIRETORIAS DE CONTROLE, ORÇAMENTO E REGISTRO DE PREÇOS					27.000,00	27.000,00
	SECRETARIA MUNICIPAL DA FAZENDA					16.000,00	16.000,00
7000	SECRETARIA MUNICIPAL DA FAZENDA					5.573.000,00	5.573.000,00
	7001 - GABINETE DO SECRETÁRIO					130.000,00	130.000,00
	7002 - SECRETARIA EXECUTIVA DE ADMINISTRAÇÃO TRIBUTÁRIA, PLANEJAMENTO E CONTROLE DA AÇÃO FISCAL					2.797.000,00	2.797.000,00
	7003 - DIRETORIAS IMOBILIÁRIA E DE FISCALIZAÇÃO					42.000,00	42.000,00
	7004 - DIRETORIA DE CONTABILIDADE					15.000,00	15.000,00
8000	SECRETARIA MUNICIPAL DE PLANEJAMENTO E CAPTAÇÃO DE RECURSOS					361.000,00	361.000,00
	8001 - GABINETE DO SECRETÁRIO					349.000,00	349.000,00
	8002 - DIRETORIAS DE GESTÃO E CONTROLE DE DESPESAS, PROJETOS E PLANEJAMENTO					4.000,00	4.000,00
	8003 - DIRETORIA GERAL DE CONVÊNIO					8.000,00	8.000,00
9000	SECRETARIA MUNICIPAL DESENVOLVIMENTO SOCIAL, DIREITO HUMANOS, TRABALHO E CIDADANIA					45.000,00	45.000,00
	9001 - GABINETE DO SECRETÁRIO					45.000,00	45.000,00
10000	SECRETARIA DE EDUCAÇÃO, CULTURA, ESPORTES, LAZER					300.000,00	300.000,00
	11003 - DIRETORIA DE CULTURA					300.000,00	300.000,00
12000	SECRETARIA MUNICIPAL DE INFRAESTRUTURA E MOBILIDADE URBANA					16.829.000,00	16.829.000,00
	12001 - GABINETE DO SECRETÁRIO					6.831.000,00	6.831.000,00
	12002 - DIRETORIAS DE DESPESA CIVIL, PLANEJAMENTO E MOBILIDADE URBANA					2.807.000,00	2.807.000,00
	12003 - DIRETORIA DE OBRAS, PLANEJAMENTO E PROJETOS					2.509.000,00	2.509.000,00
	12004 - DIRETORIA DE ESTRADAS E RODOVIAS					4.396.000,00	4.396.000,00
	12005 - DIRETORIAS DE SUPLENIMENTO BÁSICO E ILUMINAÇÃO PÚBLICA					1.604.000,00	1.604.000,00
13000	SECRETARIA MUNICIPAL DE AGRICULTURA, DESENVOLVIMENTO AGRÁRIO E MEIO AMBIENTE					7.463.000,00	7.463.000,00
	13001 - GABINETE DO SECRETÁRIO					4.813.000,00	4.813.000,00
	13002 - DIRETORIAS DE APOIO AS CADEIAS PRODUTIVAS E DO MATADOURO PÚBLICO					1.806.000,00	1.806.000,00
	13003 - DIRETORIAS DE ADMINISTRAÇÃO RURAL E FISCALIZAÇÃO					1.011.000,00	1.011.000,00
	13004 - DIRETORIAS DE APOIO A AGRICULTURA FAMILIAR E AÇÃO DO CAMPO					30.000,00	30.000,00
14000	ENTIDADES SUPERVISTORIAS					1.122.000,00	1.122.000,00
	14005 - CODEFAM - CONSÓRCIO - RATEIO					1.122.000,00	1.122.000,00
	14007 - CODESAM - CONSÓRCIO - PROGRAMA					952.400,00	952.400,00
15000	SECRETARIA MUNICIPAL DE EDUCAÇÃO, CULTURA, ESPORTES, LAZER, JUVENTUDE E TURISMO - Prefeitura					1.740.000,00	1.740.000,00

# MUNICÍPIO DE BOM CONSELHO

RUA VILA DE AGRICULTORES, 69 - CEP: 87.107-000 - Bom Conselho - PR  
 Fone: (41) 3235-0400/0401/04

Município: Ilheusito  
 Carga de Responsabilidade: 152-4435-785  
 Página: 7 / 7

## Anexo 9 da Lei Nº 4.320/64 - Demonstrativo da Despesa por Órgãos e Funções

Órgão	Unidade Organizacional	Transporte	Desporto e Lazer	Encargos Especiais	Reserva de Contingência	Valores em R\$ - Período: Orçamento/2024	
						Total	Total
13201	GABINETE DO SECRETÁRIO					112.000,00	112.000,00
13202	DIRETORIA DE CULTURA	50.000,00					1.101.000,00
13003	DIRETORIAS DE ESPORTES, LAZER, JUVENTUDE E TURISMO						517.000,00
16000	AUTARQUIA MUNICIPAL DE SEGURANÇA, TRANSPORTE E TRÂNSITO DE BOM CONSELHO - AMETIB	60.000,00					422.000,00
16001	AUTARQUIA MUNICIPAL DE SEGURANÇA, TRANSPORTE E TRÂNSITO DE BOM CONSELHO			73.000,00			5.541.360,00
14000	ENTIDADE SUPERVISORADA			73.000,00			5.541.360,00
14002	FUNDO MUNICIPAL DE ASSISTÊNCIA SOCIAL						220.000,00
10001	SECRETARIA MUNICIPAL DE SAÚDE						220.000,00
10001	GABINETE DO SECRETÁRIO						220.000,00
14000	ENTIDADES SUPERVISORADAS			136.000,00			29.916.040,00
14003	FMS - FUNDO MUNICIPAL DE SAÚDE			136.000,00			29.916.040,00
14000	Entidade Supervisionada			2.000,00			335.000,00
14001	FUNDECA - FUNDO DE DEFESA DOS DIREITOS DA CRIANÇA			2.000,00			335.000,00
11000	SECRETARIA MUNICIPAL DE EDUCAÇÃO, CULTURA, ESPORTES, LAZER, JUVENTUDE E TURISMO			254.700,00			16.616.060,00
11001	GABINETE DO SECRETÁRIO			10.000,00			16.324.360,00
11002	DIRETORIAS DE POLÍTICA PEDAGÓGICA E DE EDUCAÇÃO DO CAMPO						47.000,00
11003	DIRETORIAS DE ADMINISTRAÇÃO, CONTÁBIL E DE PRESTAÇÃO DE CONTAS						244.700,00
14000	ENTIDADES SUPERVISORADAS						244.700,00
14006	FUNDEB						244.700,00
14004	FUNDO MUNICIPAL DE PREVIDÊNCIA						72.555.000,00
1000	PODER LEGISLATIVO			60.000,00			48.581.000,00
1001	CÂMARA MUNICIPAL					3.438.000,00	23.974.000,00
	<b>Total</b>	<b>548.000,00</b>	<b>157.000,00</b>	<b>3.480.900,00</b>	<b>6.948.000,00</b>		<b>106.961.000,00</b>

### Resumo

**Total das Funções** 196.961.000,00  
**TOTAL GERAL** 196.961.000,00

Elaboração Contábil das Despesas: Prefeitura Municipal de Bom Conselho, Fundo Municipal de Assistência Social de Bom Conselho, Fundo Municipal de Saúde de Bom Conselho, Fundo Municipal de Educação de Bom Conselho, Fundo de



PREFEITURA DE  
**Bom Conselho**  
SEGUINDO NO CAMINHO CERTO

**PREFEITURA MUNICIPAL DE BOM CONSELHO**  
**Estado de Pernambuco**

## **DESCRIÇÃO DA FINALIDADE DOS ÓRGÃOS**

Os Órgãos integrantes da estrutura administrativa do Poder Executivo têm as seguintes competências:

### **GABINETE DO PREFEITO**

O Gabinete do Prefeito é o órgão que tem por finalidade prestar assessoramento técnico imediato e direto ao Prefeito em assuntos técnicos, administrativos e de planejamento, de exercer as funções de programação, execução e controle das atividades cerimoniais e de relações públicas, desenvolvendo também funções de Secretaria Executiva; planejar e ordenar as atividades do Prefeito em seus aspectos sociais, protocolares e de representação.

### **PROCURADORIA GERAL DO MUNICÍPIO**

Compete a Procuradoria Geral exercer a representação judicial e extrajudicial do Município; exercer o acompanhamento da legislação e regulamentação vigente e em tramitação nas esferas competentes, analisar as suas implicações sobre a administração municipal e proposição de medidas preventivas requeridas; promover a defesa e representação em juízo e fora dele dos direitos do interesse do Município; garantir o controle da legalidade e constitucionalidade dos atos e ações da administração Municipal e ainda; interpelação de ações de interesse do Município, seu acompanhamento, controle e observância dos prazos e tomadas das providências necessárias; a defesa de ações interpostas contra a Prefeitura, seu acompanhamento, controle e observância dos prazos e tomadas das providências necessárias; assessoramento, esclarecimentos e orientações jurídico-legais aos órgãos e entidades da administração Municipal; emissão de opiniões e redação de minutas de projetos de leis, decretos, justificativas e declarações.

### **SECRETARIA MUNICIPAL DE TRANSPARÊNCIA, FISCALIZAÇÃO E CONTROLE**

Compete a Controladoria Geral do Município, proceder o Controle Interno dos atos e fatos da administração municipal, avaliar o cumprimento das metas previstas no plano plurianual,



PREFEITURA DE  
**Bom Conselho**  
SEGUINDO NO CAMINHO CERTO

**PREFEITURA MUNICIPAL DE BOM CONSELHO**  
**Estado de Pernambuco**

a execução dos programas de governo e dos orçamentos do município; comprovar a legalidade e avaliar os resultados quanto a eficácia e eficiência da gestão orçamentária, financeira e patrimonial nos órgãos da administração municipal, bem como da aplicação dos recursos públicos por entidades de direito privado; exercer o controle das operações de créditos, avais e garantias, bem como dos direitos e haveres do município; apoiar o controle interno, a normatização e padronização dos procedimentos operacionais e coordenar as atividades das ações relacionadas com o planejamento operacional das atividades desenvolvidas pelo sistema de controle interno; executar as atividades próprias do sistema de controle interno na análise dos dados inclusive portal da transparência, no acompanhamento do cumprimento das instruções expedidas e das normas.

**SECRETARIA MUNICIPAL DE GOVERNO E ARTICULAÇÃO INSTITUCIONAL**

Compete a Secretaria de Governo e Articulação Institucional o assessoramento ao Prefeito na coordenação e avaliação da atuação e desempenho das entidades e órgãos da Administração Municipal; a organização e o controle da agenda institucional e das audiências do Prefeito; a organização e o controle dos serviços de cerimonial, de recepção às autoridades e de atendimento ao público; o apoio logístico, administrativo e de segurança pessoal ao Prefeito; a formulação, coordenação e promoção da política de relações públicas, publicidade institucional e de comunicação interna e externa do Poder Executivo Municipal; a promoção e divulgação de fatos e temas de interesse público, sobre o município e os serviços municipais; o apoio aos órgãos municipais na divulgação de suas iniciativas, campanhas educativas e de esclarecimentos, e em seu relacionamento institucional com a comunidade local; a promoção, articulação, implantação e manutenção de recursos eletrônicos de comunicação.

**SECRETARIA MUNICIPAL DE ADMINISTRAÇÃO E GESTÃO PÚBLICA**

Compete a Secretaria de Administração, o planejamento, supervisão, direção, e coordenação de programas; orientar a administração pública, prestar apoio ao Prefeito na execução direta dos atos de gestão coordenação e decisão quanto às atividades, projetos e programas no âmbito da administração municipal; a formulação de políticas e a coordenação de atividades de treinamento, desenvolvimento e valorização profissional e gerencial do pessoal da





PREFEITURA DE  
**Bom Conselho**  
SEGUINDO NO CAMINHO CERTO

**PREFEITURA MUNICIPAL DE BOM CONSELHO**  
**Estado de Pernambuco**

Prefeitura, bem como o apoio à avaliação de desempenho individual e a gestão do sistema de carreiras; a promoção e coordenação de atividades de recrutamento, seleção, controle e lotação de pessoal e demais atividades de natureza administrativa relacionadas aos recursos humanos da Prefeitura; a formulação de políticas e a promoção e coordenação de atividades relacionadas à segurança no trabalho, ao bem-estar e aos benefícios para o pessoal da Prefeitura; o suporte técnico em informática aos órgãos e entidades da Prefeitura; a padronização, aquisição de bens para o setor administrativo.

**SECRETARIA MUNICIPAL DA FAZENDA**

Compete à Secretaria de Finanças, executar a política econômica e financeira do município e as atividades referentes ao lançamento, fiscalização e arrecadação dos tributos e rendas municipais; ao recebimento, pagamento, guarda, movimentação e controle dos valores em moeda e outros valores pertencentes ao Município; a promoção de pesquisas, previsões, estudos e diagnósticos sobre aspectos financeiros, tributários e fiscais do Município, bem como em relação às contas públicas, quanto ao endividamento e investimento, e à qualidade dos gastos da Prefeitura; a formulação e execução de políticas financeiras, tributárias e fiscais da Prefeitura, na sua área de competência; a normatização e padronização das atividades contábeis e do controle financeiro interno das entidades e órgãos do Governo Municipal; a formulação da programação financeira da Prefeitura e o controle de sua execução; a execução, fiscalização e controle da evolução da arrecadação dos tributos e receitas municipais.

**SECRETARIA MUNICIPAL DE PLANEJAMENTO E CAPTAÇÃO DE RECURSOS**

Compete à Secretaria de Planejamento e Desenvolvimento Econômico, a elaboração de projetos e metas administrativas a serem seguidas por toda a estrutura de governo com escopo de dar mais eficiência as atividades administrativas; coordenar a elaboração do PPA, LDO e Orçamento Anual; fiscalizar o cumprimento das leis orçamentárias; desenvolver projetos de viabilidade econômica considerando as potencialidade de cada localidade municipal; firmar parcerias com entidades públicas e privadas com a finalidade de capacitar



PREFEITURA DE  
**Bom Conselho**  
SEGUINDO NO CAMINHO CERTO

**PREFEITURA MUNICIPAL DE BOM CONSELHO**  
**Estado de Pernambuco**

os agentes públicos municipais e, por fim, gerenciar todas as áreas municipais destinadas a implementação de empreendimentos econômicos.

**SECRETARIA MUNICIPAL DESENVOLVIMENTO SOCIAL, DIREITOS HUMANOS, TRABALHO E CIDADANIA**

Compete à Secretaria de Desenvolvimento Social, Trabalho e Cidadania, a promoção atendimento integral à população de baixa renda, buscando a inclusão social e a redução das desigualdades sociais, promovendo meios para a inserção da população necessitada, ao trabalho, para produzir renda. Promovendo ainda o atendimento à criança e ao adolescente, à população idosa e aos portadores de deficiências, através de políticas compensatórias e com programas específicos para a redução das situações de riscos e de alta vulnerabilidade; a formulação, coordenação e execução de políticas e planos municipais de desenvolvimento comunitário, de promoção social e cidadania, e do acesso de todos os cidadãos a bens, serviços e direitos; a promoção, coordenação e execução de estudos, pesquisas e diagnósticos sobre a situação e o perfil socioeconômico da população, bem como sobre as condições atuais do exercício da cidadania no Município; a promoção, coordenação e execução de ações e medidas voltadas para o adolescente.

**SECRETARIA MUNICIPAL DE SAÚDE**

Compete à Secretaria de Saúde, desenvolver as ações de saúde no âmbito da prevenção, da promoção e da vigilância à saúde, compreendendo a vigilância sanitária, epidemiológica e o controle de doenças e assistência à saúde, segundo as prerrogativas do Sistema Único de Saúde - SUS; a formulação e monitoramento de políticas e planos municipais de saúde, segundo as diretrizes do Conselho Municipal de Saúde e em articulação com as demais secretarias municipais pertinentes; a coordenação, gestão e avaliação do Sistema Único de Saúde - SUS, no âmbito municipal, participação nos seus diferentes fóruns e comitês e administração do Fundo Municipal de Saúde; a promoção de estudos, pesquisas e diagnósticos visando a subsidiar a formulação de políticas e planos, a atuação da Secretaria e o aprimoramento do Sistema Municipal de Saúde; a organização, operação e atualização permanente de sistemas de informações e indicadores relativos às condições de saúde no Município.



PREFEITURA DE  
**Bom Conselho**  
SEGUINDO NO CAMINHO CERTO

**PREFEITURA MUNICIPAL DE BOM CONSELHO**  
**Estado de Pernambuco**

**SECRETARIA DE EDUCAÇÃO, CULTURA, ESPORTES, LAZER, JUVENTUDE E TURISMO**

Compete à Secretaria de Educação, Cultura, Esportes e Lazer, Juventude e Turismo, desenvolver as ações relativas à universalização da educação em todos os níveis; a instalação, manutenção, ampliação, adequação e legalização de estabelecimentos de ensino; a elaboração, execução e avaliação do Plano Municipal de Educação em regime de colaboração com o Estado e a União; a formulação, coordenação e monitoramento de políticas, planos e programas municipais de educação e a administração e avaliação do Sistema de Educação do Município; a promoção de estudos, pesquisas e diagnósticos visando a subsidiar a formulação de políticas e planos, para atuação da Secretaria e o aprimoramento do Sistema de Educação; a organização e manutenção de sistemas de informações e indicadores relativos à situação atual e evolução do ensino infantil, fundamental e especial do município; a formulação de diretrizes, normas e modelos pedagógicos, curriculares e tecnológicos para a execução e avaliação do processo de aprendizagem.

**SECRETARIA MUNICIPAL DE INFRAESTRUTURA E MOBILIDADE URBANA**

Compete à Secretaria de Infraestrutura e Desenvolvimento Urbano, executar as atividades concernentes à elaboração de projetos, construção e conservação das obras públicas municipais, assim como dos próprios da municipalidade; o desenvolvimento e a implantação de projetos de construção de infraestrutura e de obras de grande porte, competindo-lhe especificamente: a promoção, coordenação e contratação de estudos e projetos de investimento para a construção e melhoria da infraestrutura urbana, especialmente o sistema viário de transporte urbano, as redes de águas pluviais, esgotamento sanitário e abastecimento de água, e a proteção e contenção de encostas; a promoção, coordenação e contratação de estudos e projetos de investimento para a construção e melhoria de equipamentos urbanos e edificações públicas de grande porte; a articulação com os órgãos municipal, estadual e federal de meio ambiente para fins de obtenção das licenças e autorizações requeridas para a implantação de projetos de Infraestrutura.



PREFEITURA DE  
**Bom Conselho**  
SEGUINDO NO CAMINHO CERTO

**PREFEITURA MUNICIPAL DE BOM CONSELHO**

**Estado de Pernambuco**

**SECRETARIA MUNICIPAL DE AGRICULTURA, DESENVOLVIMENTO  
AGRÁRIO E MEIO AMBIENTE**

Desenvolver estudos e pesquisas visando ao incremento das atividades agropastoris no município; Incentivar as atividades agropecuárias junto aos pequenos e médios produtores; Desenvolver projetos agropecuários e acompanhar sua implantação; Manter articulação com órgãos estaduais, federais e empresas privadas, objetivando a captação de recursos para o desenvolvimento de projetos de incentivo ao comércio, indústria e agropecuária; Promover treinamentos e outros temas relacionados com agropecuária; Articular contatos com a Universidade, Escolas Técnicas e órgãos de apoio na área de agropecuária; Orientar e desenvolver ações, visando ao melhor aproveitamento dos recursos hídricos.

**DEMONSTRATIVO DE COMPATIBILIDADE PPA E LOA**

	PPA 2022 - 2025 - Valores em R\$					Total
	2022	2023	2024	2025		
<b>Unidade gestora:</b>	0,00	215.113.694,00	39.683.225,00	45.676.950,00	47.092.624,70	160.566.493,70
<b>Unidade organizacional:</b>	0,00	1.016.500,00	1.565.000,00	1.442.000,00	1.493.912,00	5.517.412,00
<b>Função:</b>	0,00	1.316.500,00	1.566.000,00	1.442.000,00	1.493.912,00	5.517.412,00
<b>Subfunção:</b>	0,00	1.316.500,00	1.566.000,00	1.442.000,00	1.493.912,00	5.517.412,00
<b>Programa:</b>	0,00	1.316.500,00	1.566.000,00	1.442.000,00	1.493.912,00	5.517.412,00
<b>Ação:</b>	0,00	5.000,00	4.000,00	4.000,00	4.144,00	17.144,00
	0,00	5.000,00	4.000,00	4.000,00	4.144,00	17.144,00
	0,00	5.000,00	4.000,00	4.000,00	4.144,00	17.144,00
<b>Ação:</b>	0,00	567.000,00	1.516.000,00	1.357.000,00	1.405.852,00	5.237.852,00
	0,00	10.000,00	5.000,00	5.000,00	5.100,00	25.100,00
	0,00	20.000,00	5.000,00	5.000,00	5.100,00	35.100,00
	0,00	200.000,00	1.180.000,00	1.000.000,00	1.036.000,00	3.716.000,00
	0,00	133.000,00	200.000,00	180.000,00	186.000,00	699.000,00
	0,00	5.000,00	5.000,00	5.000,00	5.100,00	20.100,00
	0,00	3.000,00	3.000,00	3.000,00	3.000,00	12.000,00
	0,00	1.000,00	1.000,00	1.000,00	1.000,00	4.000,00
	0,00	150.000,00	38.000,00	48.000,00	49.728,00	285.728,00
	0,00	5.000,00	5.000,00	5.000,00	5.100,00	20.100,00
	0,00	5.000,00	5.000,00	5.000,00	5.100,00	20.100,00
	0,00	5.000,00	5.000,00	5.000,00	5.100,00	20.100,00
	0,00	5.000,00	5.000,00	5.000,00	5.100,00	20.100,00
	0,00	12.000,00	11.000,00	10.000,00	10.300,00	43.300,00
	0,00	30.000,00	10.000,00	30.000,00	31.000,00	101.000,00
	0,00	10.000,00	5.000,00	5.000,00	5.100,00	25.100,00
	0,00	5.000,00	8.000,00	8.000,00	8.200,00	29.200,00
	0,00	40.000,00	10.000,00	7.000,00	7.352,00	64.352,00
	0,00	5.000,00	5.000,00	5.000,00	5.100,00	20.100,00
	0,00	5.000,00	5.000,00	5.000,00	5.100,00	20.100,00



### DEMONSTRATIVO DE COMPATIBILIDADE PPA E LOA

		PPA 2022 - 2025 - Valores em R\$					Total
		2022	2023	2024	2025		
100 - NSC - 1.501.0010 Recursos Próprios		5000,00	5000,00	5000,00	5.250,00	20.150,00	
<b>50 - 3.3.90.52.00</b>		<b>6.000,00</b>	<b>5.000,00</b>	<b>5.000,00</b>	<b>5.180,00</b>	<b>21.180,00</b>	
100 - NSC - 1.501.0020 Recursos Próprios		5000,00	5000,00	5000,00	5.180,00	20.160,00	
<b>1798 - 3.3.90.00.00</b>		<b>0,00</b>	<b>0,00</b>	<b>3.000,00</b>	<b>3.180,00</b>	<b>6.180,00</b>	
100 - NSC - 1.501.0030 Recursos Próprios		0,00	0,00	3000,00	3.000,00	6.000,00	
<b>Ação: 2.03 - APOIO AOS CONSELHOS MUNICIPAIS</b>		<b>0,00</b>	<b>39.000,00</b>	<b>67.000,00</b>	<b>69.412,00</b>	<b>202.912,00</b>	
<b>36 - 3.1.90.04.00</b>		<b>0,00</b>	<b>1.000,00</b>	<b>2.000,00</b>	<b>1.036,00</b>	<b>4.036,00</b>	
100 - NSC - 1.501.0030 Recursos Próprios		0,00	1.000,00	1.000,00	1.036,00	4.036,00	
<b>37 - 3.1.90.11.00</b>		<b>0,00</b>	<b>2.000,00</b>	<b>2.000,00</b>	<b>2.072,00</b>	<b>8.072,00</b>	
100 - NSC - 1.501.0020 Recursos Próprios		0,00	2.000,00	2.000,00	2.072,00	8.072,00	
<b>38 - 3.1.90.13.00</b>		<b>0,00</b>	<b>1.000,00</b>	<b>1.000,00</b>	<b>1.036,00</b>	<b>4.036,00</b>	
100 - NSC - 1.501.0020 Recursos Próprios		0,00	1.000,00	1.000,00	1.036,00	4.036,00	
<b>39 - 3.1.91.13.00</b>		<b>0,00</b>	<b>1.000,00</b>	<b>1.000,00</b>	<b>1.036,00</b>	<b>4.036,00</b>	
100 - NSC - 1.501.0020 Recursos Próprios		0,00	1.000,00	1.000,00	1.036,00	4.036,00	
<b>40 - 3.3.90.08.00</b>		<b>0,00</b>	<b>500,00</b>	<b>1.000,00</b>	<b>1.036,00</b>	<b>3.536,00</b>	
100 - NSC - 1.501.0020 Recursos Próprios		0,00	500,00	1.000,00	1.036,00	3.536,00	
<b>41 - 3.3.90.14.00</b>		<b>0,00</b>	<b>2.000,00</b>	<b>2.000,00</b>	<b>2.072,00</b>	<b>8.072,00</b>	
100 - NSC - 1.501.0020 Recursos Próprios		0,00	2.000,00	2.000,00	2.072,00	8.072,00	
<b>42 - 3.3.90.30.00</b>		<b>0,00</b>	<b>1.000,00</b>	<b>1.000,00</b>	<b>1.036,00</b>	<b>4.036,00</b>	
100 - NSC - 1.501.0020 Recursos Próprios		0,00	1.000,00	1.000,00	1.036,00	4.036,00	
<b>43 - 3.3.90.36.00</b>		<b>0,00</b>	<b>12.000,00</b>	<b>25.000,00</b>	<b>46.620,00</b>	<b>128.620,00</b>	
100 - NSC - 1.501.0020 Recursos Próprios		0,00	12.000,00	25.000,00	46.620,00	128.620,00	
<b>44 - 3.3.90.39.00</b>		<b>0,00</b>	<b>3.000,00</b>	<b>2.000,00</b>	<b>10.360,00</b>	<b>25.360,00</b>	
100 - NSC - 1.501.0020 Recursos Próprios		0,00	3.000,00	2.000,00	10.360,00	25.360,00	
<b>45 - 3.3.90.47.00</b>		<b>0,00</b>	<b>1.000,00</b>	<b>1.000,00</b>	<b>1.036,00</b>	<b>4.036,00</b>	
100 - NSC - 1.501.0020 Recursos Próprios		0,00	1.000,00	1.000,00	1.036,00	4.036,00	
<b>1607 - 3.3.90.40.00</b>		<b>0,00</b>	<b>3.000,00</b>	<b>2.000,00</b>	<b>2.072,00</b>	<b>9.072,00</b>	
100 - NSC - 1.501.0020 Recursos Próprios		0,00	3.000,00	2.000,00	2.072,00	9.072,00	
<b>Ação: 1.104 - APOIO AO REQUILIBRAMENTO DOS GOVERNOS</b>		<b>0,00</b>	<b>1.000,00</b>	<b>3.000,00</b>	<b>5.180,00</b>	<b>20.160,00</b>	
<b>35 - 4.4.90.52.00</b>		<b>0,00</b>	<b>5.000,00</b>	<b>8.000,00</b>	<b>5.180,00</b>	<b>20.180,00</b>	
100 - NSC - 1.501.0020 Recursos Próprios		0,00	5.000,00	8.000,00	5.180,00	20.180,00	
<b>Ação: 2.106 - MANUTENÇÃO DAS ATIVIDADES DO CERH ONIAL DO GABINETE DO</b>		<b>0,00</b>	<b>6.000,00</b>	<b>9.000,00</b>	<b>9.324,00</b>	<b>36.324,00</b>	
<b>30 - 3.3.90.30.00</b>		<b>0,00</b>	<b>2.000,00</b>	<b>2.000,00</b>	<b>2.072,00</b>	<b>8.072,00</b>	
100 - NSC - 1.501.0020 Recursos Próprios		0,00	2.000,00	2.000,00	2.072,00	8.072,00	
<b>31 - 3.3.90.35.00</b>		<b>0,00</b>	<b>3.000,00</b>	<b>2.000,00</b>	<b>2.072,00</b>	<b>9.072,00</b>	
100 - NSC - 1.501.0020 Recursos Próprios		0,00	3.000,00	2.000,00	2.072,00	9.072,00	
<b>32 - 3.3.90.36.00</b>		<b>0,00</b>	<b>3.000,00</b>	<b>2.000,00</b>	<b>2.072,00</b>	<b>9.072,00</b>	
100 - NSC - 1.501.0020 Recursos Próprios		0,00	3.000,00	2.000,00	2.072,00	9.072,00	

### DEMONSTRATIVO DE COMPATIBILIDADE PPA E LOA

		PPA 2022 - 2025 - Valores em R\$					Total
		2022	2023	2024	2025		
1000 - MS - 1.511.0031 Recursos Próprios		2.000,00	2.000,00	2.000,00	2.072,00	9.072,00	
<b>33 - 3.3.90.59.00</b>		<b>2.000,00</b>	<b>2.000,00</b>	<b>2.000,00</b>	<b>2.072,00</b>	<b>9.072,00</b>	
1000 - MS - 1.521.0032 Recursos Próprios		3.000,00	3.000,00	3.000,00	3.072,00	12.072,00	
<b>34 - 3.3.90.47.00</b>		<b>3.000,00</b>	<b>3.000,00</b>	<b>3.000,00</b>	<b>3.072,00</b>	<b>12.072,00</b>	
1000 - MS - 1.501.0031 Recursos Próprios		1.000,00	1.000,00	1.000,00	1.036,00	4.036,00	
<b>3002 - DEPARTAMENTO DA GUARDA MUNICIPAL</b>		<b>45.000,00</b>	<b>40.000,00</b>	<b>52.000,00</b>	<b>53.872,00</b>	<b>190.872,00</b>	
4 - Administração		0,00	4.000,00	4.000,00	4.104,00	17.104,00	
122 - Administração Geral		0,00	4.000,00	4.000,00	4.144,00	17.144,00	
413 - GESTÃO DAS ATIVIDADES DA GUARDA MUNICIPAL		0,00	4.000,00	4.000,00	4.144,00	17.144,00	
1.114 - REQUISIÇÃO DA GUARDA MUNICIPAL		0,00	4.000,00	4.000,00	4.144,00	17.144,00	
<b>122 - 4.4.90.52.00</b>		<b>5.000,00</b>	<b>4.000,00</b>	<b>4.000,00</b>	<b>4.244,00</b>	<b>17.144,00</b>	
1000 - MS - 1.501.0030 Recursos Próprios		5.000,00	4.000,00	4.000,00	4.144,00	17.144,00	
<b>6 - Segurança Pública</b>		<b>40.000,00</b>	<b>36.000,00</b>	<b>48.000,00</b>	<b>49.728,00</b>	<b>173.728,00</b>	
122 - Administração Geral		40.000,00	36.000,00	36.000,00	37.296,00	149.296,00	
413 - GESTÃO DAS ATIVIDADES DA GUARDA MUNICIPAL		40.000,00	36.000,00	36.000,00	37.296,00	149.296,00	
2.202 - MANUTENÇÃO DA GUARDA MUNICIPAL E PROTEÇÃO DO		0,00	36.000,00	36.000,00	37.296,00	149.296,00	
<b>141 - 3.1.90.04.00</b>		<b>2.000,00</b>	<b>2.000,00</b>	<b>2.000,00</b>	<b>2.072,00</b>	<b>8.072,00</b>	
1000 - MS - 1.501.0030 Recursos Próprios		2.000,00	2.000,00	2.000,00	2.072,00	8.072,00	
<b>142 - 3.1.90.11.00</b>		<b>5.000,00</b>	<b>5.000,00</b>	<b>5.000,00</b>	<b>5.160,00</b>	<b>20.160,00</b>	
1000 - MS - 1.521.0030 Recursos Próprios		5.000,00	5.000,00	5.000,00	5.160,00	20.160,00	
<b>143 - 3.1.90.12.00</b>		<b>5.000,00</b>	<b>5.000,00</b>	<b>5.000,00</b>	<b>5.160,00</b>	<b>20.160,00</b>	
1000 - MS - 1.501.0030 Recursos Próprios		5.000,00	5.000,00	5.000,00	5.160,00	20.160,00	
<b>144 - 3.1.90.94.00</b>		<b>1.000,00</b>	<b>1.000,00</b>	<b>1.000,00</b>	<b>1.036,00</b>	<b>4.036,00</b>	
1000 - MS - 1.521.0030 Recursos Próprios		1.000,00	1.000,00	1.000,00	1.036,00	4.036,00	
<b>145 - 3.1.90.96.00</b>		<b>1.000,00</b>	<b>1.000,00</b>	<b>1.000,00</b>	<b>1.036,00</b>	<b>4.036,00</b>	
1000 - MS - 1.501.0030 Recursos Próprios		1.000,00	1.000,00	1.000,00	1.036,00	4.036,00	
<b>146 - 3.1.91.13.00</b>		<b>1.000,00</b>	<b>1.000,00</b>	<b>1.000,00</b>	<b>1.036,00</b>	<b>4.036,00</b>	
1000 - MS - 1.501.0030 Recursos Próprios		1.000,00	1.000,00	1.000,00	1.036,00	4.036,00	
<b>147 - 3.3.90.08.00</b>		<b>3.000,00</b>	<b>3.000,00</b>	<b>3.000,00</b>	<b>3.160,00</b>	<b>12.160,00</b>	
1000 - MS - 1.521.0030 Recursos Próprios		3.000,00	3.000,00	3.000,00	3.160,00	12.160,00	
<b>148 - 3.3.90.14.00</b>		<b>4.000,00</b>	<b>4.000,00</b>	<b>4.000,00</b>	<b>4.144,00</b>	<b>17.144,00</b>	
1000 - MS - 1.521.0030 Recursos Próprios		4.000,00	4.000,00	4.000,00	4.144,00	17.144,00	
<b>149 - 3.3.90.36.00</b>		<b>3.000,00</b>	<b>3.000,00</b>	<b>3.000,00</b>	<b>3.160,00</b>	<b>12.160,00</b>	
1000 - MS - 1.521.0030 Recursos Próprios		3.000,00	3.000,00	3.000,00	3.160,00	12.160,00	
<b>150 - 3.3.90.39.00</b>		<b>9.000,00</b>	<b>8.000,00</b>	<b>8.000,00</b>	<b>8.288,00</b>	<b>33.288,00</b>	
1000 - MS - 1.501.0030 Recursos Próprios		9.000,00	8.000,00	8.000,00	8.288,00	33.288,00	
<b>151 - 3.3.90.47.00</b>		<b>1.000,00</b>	<b>1.000,00</b>	<b>1.000,00</b>	<b>1.036,00</b>	<b>4.036,00</b>	

**DEMONSTRATIVO DE COMPATIBILIDADE PPA E LOA**

	PPA 2022 - 2025 - Valores em R\$					Total
	2022	2023	2024	2025		
Subfunção:	0,00	1.000,00	2.000,00	1.000,00	1.000,00	4.000,00
Programa:	0,00	2.000,00	2.000,00	2.072,00	2.072,00	8.072,00
Ação:	0,00	2.000,00	2.000,00	2.072,00	2.072,00	8.072,00
183 - Informação e Inteligência	0,00	0,00	0,00	12.432,00	12.432,00	24.864,00
413 - GESTÃO DAS ATIVIDADES DA GUARDA MUNICIPAL	0,00	0,00	12.000,00	12.432,00	24.432,00	24.432,00
2.134 - MANUTENÇÃO DO SISTEMA DE CÂMERAS DE VÍDEO SEGURANÇA	0,00	0,00	0,00	8.208,00	8.208,00	16.416,00
1795 - 3.3.90.30.00	0,00	0,00	2.000,00	2.072,00	4.072,00	4.072,00
300 - MSC - 1.501.0030 Recursos Próprios	0,00	0,00	2.000,00	2.072,00	4.072,00	4.072,00
1796 - 3.3.90.30.00	0,00	0,00	4.000,00	4.144,00	8.144,00	8.144,00
300 - MSC - 1.501.0030 Recursos Próprios	0,00	0,00	4.000,00	4.144,00	8.144,00	8.144,00
1797 - 3.3.90.60.00	0,00	0,00	2.000,00	2.072,00	4.072,00	4.072,00
300 - MSC - 1.501.0030 Recursos Próprios	0,00	0,00	2.000,00	2.072,00	4.072,00	4.072,00
Ação:	0,00	0,00	0,00	4.144,00	4.144,00	8.288,00
1.946 - AQUISIÇÃO DE SEUS MÓVEIS PARA SISTEMA DE CÂMERAS DE	0,00	0,00	4.000,00	4.144,00	8.144,00	8.144,00
1794 - 4.4.90.62.00	0,00	0,00	4.000,00	4.144,00	8.144,00	8.144,00
300 - MSC - 1.501.0030 Recursos Próprios	0,00	0,00	4.000,00	4.144,00	8.144,00	8.144,00
Unidade orçamentária:	0,00	329.050,00	967.000,00	380.212,00	1.403.562,00	1.403.562,00
Função:	0,00	16.300,00	16.000,00	16.576,00	54.876,00	54.876,00
Subfunção:	0,00	16.300,00	16.000,00	16.576,00	54.876,00	54.876,00
Programa:	0,00	16.300,00	16.000,00	16.576,00	54.876,00	54.876,00
Ação:	0,00	16.300,00	16.000,00	16.576,00	54.876,00	54.876,00
75 - 3.1.90.04.00	0,00	2.000,00	2.000,00	2.072,00	8.072,00	8.072,00
300 - MSC - 1.501.0030 Recursos Próprios	0,00	2.000,00	2.000,00	2.072,00	8.072,00	8.072,00
76 - 3.1.90.11.00	0,00	4.000,00	4.000,00	4.144,00	16.144,00	16.144,00
300 - MSC - 1.501.0030 Recursos Próprios	0,00	4.000,00	4.000,00	4.144,00	16.144,00	16.144,00
77 - 3.1.90.13.00	0,00	2.000,00	2.000,00	2.072,00	8.072,00	8.072,00
300 - MSC - 1.501.0030 Recursos Próprios	0,00	2.000,00	2.000,00	2.072,00	8.072,00	8.072,00
78 - 3.1.91.13.00	0,00	1.000,00	1.000,00	1.036,00	4.036,00	4.036,00
300 - MSC - 1.501.0030 Recursos Próprios	0,00	1.000,00	1.000,00	1.036,00	4.036,00	4.036,00
79 - 3.1.90.14.00	0,00	2.000,00	2.000,00	2.072,00	8.072,00	8.072,00
300 - MSC - 1.501.0030 Recursos Próprios	0,00	2.000,00	2.000,00	2.072,00	8.072,00	8.072,00
80 - 3.3.90.30.00	0,00	1.000,00	1.000,00	1.036,00	4.036,00	4.036,00
300 - MSC - 1.501.0030 Recursos Próprios	0,00	1.000,00	1.000,00	1.036,00	4.036,00	4.036,00
81 - 3.3.90.35.00	0,00	1.000,00	1.000,00	1.036,00	4.036,00	4.036,00
300 - MSC - 1.501.0030 Recursos Próprios	0,00	1.000,00	1.000,00	1.036,00	4.036,00	4.036,00
82 - 3.3.90.36.00	0,00	1.000,00	1.000,00	1.036,00	4.036,00	4.036,00
300 - MSC - 1.501.0030 Recursos Próprios	0,00	1.000,00	1.000,00	1.036,00	4.036,00	4.036,00
83 - 3.3.90.39.00	0,00	1.000,00	1.000,00	1.036,00	4.036,00	4.036,00
300 - MSC - 1.501.0030 Recursos Próprios	0,00	1.000,00	1.000,00	1.036,00	4.036,00	4.036,00





**DEMONSTRATIVO DE COMPATIBILIDADE PPA E LOA**

Função	Subfunção	Programa	Ação	Valor Global	PPA 2022 - 2028 - Valores em R\$				Total
					2022	2023	2024	2025	
130 - HZ - 1.501.000 Recursos Próprios				0,00	1.000,00	1.000,00	1.036,00	4.036,00	
			1690 - 3.3.93.08.00	0,00	1.000,00	1.000,00	1.036,00	4.036,00	
1300 - HZ - 1.501.000 Recursos Próprios				0,00	1.000,00	1.000,00	1.036,00	4.036,00	
4 - Administração				0,00	317.000,00	313.050,80	351.000,00	363.636,00	1.344.686,80
122 - Administração Geral				0,00	317.000,00	313.050,80	351.000,00	363.636,00	1.344.686,80
402 - GESTÃO DAS ATIVIDADES DA PROCURADORIA GERAL DO MUNICÍPIO				0,00	317.000,00	313.050,80	351.000,00	363.636,00	1.344.686,80
1.109 - REQUISIÇÃO DE BENS E SERVIÇOS				0,00	5.000,00	6.000,00	4.144,00	17.144,00	
			61 - 4.4.90.52.00	0,00	5.000,00	6.000,00	4.144,00	17.144,00	
1300 - HZ - 1.501.000 Recursos Próprios				0,00	312.000,00	305.050,80	347.000,00	359.462,00	1.327.512,80
2-110 - MANUTENÇÃO DA PROCURADORIA GERAL DO MUNICÍPIO				0,00	312.000,00	305.050,80	347.000,00	359.462,00	1.327.512,80
62 - 3.1.90.04.00				0,00	4.000,00	4.000,00	4.144,00	16.144,00	
1000 - HZ - 1.501.000 Recursos Próprios				0,00	4.000,00	4.000,00	4.144,00	16.144,00	
63 - 3.1.90.11.00				0,00	202.000,00	215.000,00	259.000,00	676.000,00	
1000 - HZ - 1.501.000 Recursos Próprios				0,00	202.000,00	215.000,00	259.000,00	676.000,00	
64 - 3.1.90.13.00				0,00	44.000,00	47.000,00	50.000,00	141.000,00	
1000 - HZ - 1.501.000 Recursos Próprios				0,00	44.000,00	47.000,00	50.000,00	141.000,00	
66 - 3.1.90.96.00				0,00	1.000,00	1.000,00	1.036,00	4.036,00	
1000 - HZ - 1.501.000 Recursos Próprios				0,00	1.000,00	1.000,00	1.036,00	4.036,00	
67 - 3.1.91.13.00				0,00	50.000,00	29.050,80	20.000,00	110.770,80	
1000 - HZ - 1.501.000 Recursos Próprios				0,00	50.000,00	29.050,80	20.000,00	110.770,80	
68 - 3.3.90.08.00				0,00	1.000,00	1.000,00	1.036,00	4.036,00	
1000 - HZ - 1.501.000 Recursos Próprios				0,00	1.000,00	1.000,00	1.036,00	4.036,00	
69 - 3.3.90.14.00				0,00	2.000,00	2.000,00	2.072,00	8.072,00	
1000 - HZ - 1.501.000 Recursos Próprios				0,00	2.000,00	2.000,00	2.072,00	8.072,00	
70 - 3.3.90.30.00				0,00	1.000,00	2.000,00	2.072,00	7.072,00	
1000 - HZ - 1.501.000 Recursos Próprios				0,00	1.000,00	2.000,00	2.072,00	7.072,00	
71 - 3.3.90.35.00				0,00	2.000,00	2.000,00	2.072,00	8.072,00	
1000 - HZ - 1.501.000 Recursos Próprios				0,00	2.000,00	2.000,00	2.072,00	8.072,00	
72 - 3.3.90.36.00				0,00	2.000,00	2.000,00	2.072,00	8.072,00	
1000 - HZ - 1.501.000 Recursos Próprios				0,00	2.000,00	2.000,00	2.072,00	8.072,00	
73 - 3.3.90.39.00				0,00	2.000,00	2.000,00	1.554,00	7.054,00	
1000 - HZ - 1.501.000 Recursos Próprios				0,00	2.000,00	2.000,00	1.554,00	7.054,00	
74 - 3.3.90.67.00				0,00	1.000,00	1.000,00	1.036,00	4.036,00	
1000 - HZ - 1.501.000 Recursos Próprios				0,00	1.000,00	1.000,00	1.036,00	4.036,00	
1799 - 3.3.90.40.00				0,00	0,00	0,00	318,00	1.038,00	
1000 - HZ - 1.501.000 Recursos Próprios				0,00	0,00	0,00	318,00	1.038,00	
4000 - GABINETE DO SECRETÁRIO				0,00	189.000,00	241.000,00	326.391,60	1.071.441,60	

### DEMONSTRATIVO DE COMPATIBILIDADE PPA E LOA

		PPA 2022 - 2025 - Valores em R\$					Total
		2022	2023	2024	2025		
Função	4 - Administração	389.000,00	241.000,00	315.000,00	376.391,86	1.071.441,86	
Subfunção:	124 - Controle Interno	189.000,00	241.000,00	315.000,00	376.391,86	1.071.441,86	
Programa:	403 - GESTÃO DAS ATIVIDADES DA SECRETARIA MUNICIPAL DE TRANSFAR	199.000,00	241.000,00	315.000,00	376.391,86	1.071.441,86	
Ação:	1.106 - REEQUILIBRIO DA SECRETARIA MUNICIPAL DE TRANSPARÊNCIA,	5.000,00	5.000,00	20.000,00	20.720,00	50.720,00	
	84 - 4.4.90.52.00	5.000,00	5.000,00	20.000,00	20.720,00	50.720,00	
	100 - MSC - 1.501.000 Recursos Próprios	5.000,00	5.000,00	20.000,00	20.720,00	50.720,00	
Ação:	2.111 - MANUTENÇÃO DA SECRETARIA MUNICIPAL DE TRANSPARÊNCIA,	184.000,00	236.000,00	295.000,00	395.671,00	1.020.721,00	
	85 - 3.1.90.64.00	5.000,00	5.000,00	5.000,00	5.180,00	20.180,00	
	100 - MSC - 1.501.000 Recursos Próprios	5.000,00	5.000,00	5.000,00	5.180,00	20.180,00	
	86 - 3.1.90.11.00	116.000,00	167.000,00	180.000,00	186.480,00	649.480,00	
	100 - MSC - 1.501.000 Recursos Próprios	116.000,00	167.000,00	180.000,00	186.480,00	649.480,00	
	87 - 3.1.90.13.00	18.000,00	22.000,00	22.000,00	22.843,80	84.893,80	
	100 - MSC - 1.501.000 Recursos Próprios	18.000,00	22.000,00	22.000,00	22.843,80	84.893,80	
	88 - 3.1.90.94.00	1.000,00	1.000,00	1.000,00	1.036,00	4.036,00	
	100 - MSC - 1.501.000 Recursos Próprios	1.000,00	1.000,00	1.000,00	1.036,00	4.036,00	
	89 - 3.1.90.96.00	1.000,00	1.000,00	1.000,00	1.036,00	4.036,00	
	100 - MSC - 1.501.000 Recursos Próprios	1.000,00	1.000,00	1.000,00	1.036,00	4.036,00	
	90 - 3.1.91.13.00	25.000,00	22.000,00	27.000,00	27.872,00	101.872,00	
	100 - MSC - 1.501.000 Recursos Próprios	25.000,00	22.000,00	27.000,00	27.872,00	101.872,00	
	90 - MSC - 1.74.000 Recursos da Gestão Geral do Bônus do Pre-Sal	0,00	0,00	0,00	0,00	0,00	
	91 - 3.1.90.08.00	1.000,00	1.000,00	1.000,00	1.036,00	4.036,00	
	100 - MSC - 1.501.000 Recursos Próprios	1.000,00	1.000,00	1.000,00	1.036,00	4.036,00	
	92 - 3.1.90.14.00	5.000,00	5.000,00	10.000,00	10.360,00	30.360,00	
	100 - MSC - 1.501.000 Recursos Próprios	5.000,00	5.000,00	10.000,00	10.360,00	30.360,00	
	93 - 3.1.90.30.00	7.000,00	2.000,00	10.000,00	10.360,00	24.360,00	
	100 - MSC - 1.501.000 Recursos Próprios	7.000,00	2.000,00	10.000,00	10.360,00	24.360,00	
	94 - 3.1.90.38.00	3.000,00	3.000,00	3.000,00	3.108,00	12.108,00	
	100 - MSC - 1.501.000 Recursos Próprios	3.000,00	3.000,00	3.000,00	3.108,00	12.108,00	
	95 - 3.1.90.316.00	3.000,00	3.000,00	10.000,00	10.360,00	26.360,00	
	100 - MSC - 1.501.000 Recursos Próprios	3.000,00	3.000,00	10.000,00	10.360,00	26.360,00	
	96 - 3.1.90.319.00	3.000,00	3.000,00	10.000,00	10.360,00	26.360,00	
	100 - MSC - 1.501.000 Recursos Próprios	3.000,00	3.000,00	10.000,00	10.360,00	26.360,00	
	97 - 3.1.90.47.00	1.000,00	1.000,00	5.000,00	5.180,00	12.180,00	
	100 - MSC - 1.501.000 Recursos Próprios	1.000,00	1.000,00	5.000,00	5.180,00	12.180,00	
	1770 - 3.1.90.40.00	0,00	0,00	10.000,00	10.360,00	20.360,00	
	100 - MSC - 1.501.000 Recursos Próprios	0,00	0,00	10.000,00	10.360,00	20.360,00	
Unidade Organizacional:	5001 - GABINETE DO SECRETARIO	856.000,00	1.081.000,00	909.000,00	632.944,00	3.573.944,00	


**DEMONSTRATIVO DE COMPATIBILIDADE PPA E LOA**

Função	Subfunção	Programa	Ação	Valor global	PPA 2022 - 2025 - Valores em R\$					Total
					2022	2023	2024	2025	2025	
4 - Administração	122 - Administração Geral	404 - GESTÃO DAS ATIVIDADES DA SECRETARIA MUNICIPAL DE GOVERNO	1.107 - REENQUADRAMENTO DA SECRETARIA DE GOVERNO E ARTICULAÇÃO	0,00	1.001.000,00	504.000,00	832.944,00	3.573.944,00		
			113 - 4.4.90.92.00	0,00	1.001.000,00	504.000,00	832.944,00	3.573.944,00		
			100 - 462 - 1.901.0000 Recursos Interiores	0,00	1.001.000,00	504.000,00	832.944,00	3.573.944,00		
			2.108 - MANUTENÇÃO DA SECRETARIA DE GOVERNO E ARTICULAÇÃO	0,00	5.000,00	799.000,00	827.764,00	3.546.764,00		
			98 - 3.1.90.04.00	0,00	5.000,00	5.000,00	5.180,00	20.180,00		
			100 - 462 - 1.901.0000 Recursos Interiores	0,00	5.000,00	5.000,00	5.180,00	20.180,00		
			99 - 3.1.90.13.00	0,00	324.000,00	844.000,00	621.600,00	2.589.600,00		
			100 - 467 - 1.901.0000 Recursos Interiores	0,00	324.000,00	844.000,00	621.600,00	2.589.600,00		
			100 - 3.1.90.13.00	0,00	128.000,00	143.000,00	103.600,00	474.600,00		
			100 - 462 - 1.901.0000 Recursos Interiores	0,00	128.000,00	143.000,00	103.600,00	474.600,00		
			101 - 3.1.90.94.00	0,00	1.000,00	1.000,00	1.036,00	4.036,00		
			100 - 462 - 1.901.0000 Recursos Interiores	0,00	1.000,00	1.000,00	1.036,00	4.036,00		
			102 - 3.1.90.96.00	0,00	1.000,00	1.000,00	1.036,00	4.036,00		
			100 - 462 - 1.901.0000 Recursos Interiores	0,00	1.000,00	1.000,00	1.036,00	4.036,00		
			103 - 3.1.91.13.00	0,00	37.000,00	37.000,00	38.332,00	237.332,00		
			100 - 462 - 1.901.0000 Recursos Interiores	0,00	37.000,00	37.000,00	38.332,00	237.332,00		
			105 - 3.3.90.08.00	0,00	1.000,00	1.000,00	1.036,00	4.036,00		
			100 - 462 - 1.901.0000 Recursos Interiores	0,00	1.000,00	1.000,00	1.036,00	4.036,00		
			105 - 3.3.90.14.00	0,00	14.000,00	10.000,00	20.720,00	64.720,00		
			100 - 462 - 1.901.0000 Recursos Interiores	0,00	14.000,00	10.000,00	20.720,00	64.720,00		
			106 - 3.3.90.30.00	0,00	24.000,00	15.000,00	15.540,00	69.540,00		
			100 - 462 - 1.901.0000 Recursos Interiores	0,00	24.000,00	15.000,00	15.540,00	69.540,00		
			107 - 3.3.90.33.00	0,00	3.000,00	3.000,00	3.108,00	12.108,00		
			100 - 462 - 1.901.0000 Recursos Interiores	0,00	3.000,00	3.000,00	3.108,00	12.108,00		
			108 - 3.3.90.35.00	0,00	3.000,00	3.000,00	3.108,00	12.108,00		
			100 - 462 - 1.901.0000 Recursos Interiores	0,00	3.000,00	3.000,00	3.108,00	12.108,00		
			109 - 3.3.90.36.00	0,00	9.000,00	6.000,00	6.216,00	27.216,00		
			100 - 462 - 1.901.0000 Recursos Interiores	0,00	9.000,00	6.000,00	6.216,00	27.216,00		
			110 - 3.3.90.39.00	0,00	2.000,00	2.000,00	2.072,00	8.072,00		
			100 - 462 - 1.901.0000 Recursos Interiores	0,00	2.000,00	2.000,00	2.072,00	8.072,00		
			111 - 3.3.90.47.00	0,00	1.000,00	1.000,00	1.036,00	4.036,00		
			100 - 462 - 1.901.0000 Recursos Interiores	0,00	1.000,00	1.000,00	1.036,00	4.036,00		
			112 - 3.3.90.92.00	0,00	3.000,00	2.000,00	2.072,00	9.072,00		



**DEMONSTRATIVO DE COMPATIBILIDADE PPA E LOA**

Unidade Orçamentária;	Valor global	PPA 2022 - 2025 - Valores em R\$				Total
		2022	2023	2024	2025	
100 - MS - 1.951.000 Recursos Próprios	0,00	1.000,00	2.000,00	2.000,00	2.072,00	5.072,00
1609 - 3.3.90.40.00	0,00	2.000,00	2.000,00	2.000,00	2.072,00	8.072,00
100 - MS - 1.951.000 Recursos Próprios	0,00	80.000,00	83.000,00	83.000,00	85.988,00	331.988,00
4 - Administração	0,00	80.000,00	83.000,00	83.000,00	85.988,00	331.988,00
122 - Administração Geral	0,00	80.000,00	83.000,00	83.000,00	85.988,00	331.988,00
4.4 - GASTOS COM ATIVIDADES DE IMPRENSA, ASSESSORIA E	0,00	40.000,00	45.000,00	45.000,00	46.620,00	170.620,00
2.105 - PUBLICIDADE E DIVULGAÇÃO DAS ATIVIDADES DO GOVERNO	0,00	15.000,00	10.000,00	10.000,00	10.360,00	45.360,00
114 - 3.3.90.36.00	0,00	15.000,00	10.000,00	10.000,00	10.360,00	45.360,00
100 - MS - 1.951.000 Recursos Próprios	0,00	15.000,00	25.000,00	25.000,00	25.980,00	45.980,00
115 - 3.3.90.39.00	0,00	15.000,00	25.000,00	25.000,00	25.980,00	91.980,00
100 - MS - 1.951.000 Recursos Próprios	0,00	2.000,00	2.000,00	2.000,00	2.072,00	8.072,00
116 - 3.3.90.47.00	0,00	2.000,00	2.000,00	2.000,00	2.072,00	8.072,00
100 - MS - 1.951.000 Recursos Próprios	0,00	6.000,00	6.000,00	6.000,00	6.216,00	24.216,00
117 - 3.3.90.35.00	0,00	6.000,00	6.000,00	6.000,00	6.216,00	24.216,00
100 - MS - 1.951.000 Recursos Próprios	0,00	3.000,00	2.000,00	2.000,00	2.072,00	9.072,00
1610 - 3.3.90.40.00	0,00	3.000,00	2.000,00	2.000,00	2.072,00	9.072,00
100 - MS - 1.951.000 Recursos Próprios	0,00	5.000,00	5.000,00	5.000,00	5.100,00	20.100,00
1680 - 4.4.90.52.00	0,00	5.000,00	5.000,00	5.000,00	5.100,00	20.100,00
100 - MS - 1.951.000 Recursos Próprios	0,00	33.000,00	33.000,00	33.000,00	34.188,00	133.188,00
2.959 - MANUTENÇÃO COM ATIVIDADES DAS DIRETORIAS DE IMPRENSA,	0,00	10.000,00	10.000,00	10.000,00	10.360,00	40.360,00
1669 - 3.3.90.04.00	0,00	10.000,00	10.000,00	10.000,00	10.360,00	40.360,00
100 - MS - 1.951.000 Recursos Próprios	0,00	1.000,00	1.000,00	1.000,00	1.036,00	4.036,00
1670 - 3.1.90.11.00	0,00	1.000,00	1.000,00	1.000,00	1.036,00	4.036,00
100 - MS - 1.951.000 Recursos Próprios	0,00	2.000,00	2.000,00	2.000,00	2.072,00	8.072,00
1671 - 3.1.90.13.00	0,00	2.000,00	2.000,00	2.000,00	2.072,00	8.072,00
100 - MS - 1.951.000 Recursos Próprios	0,00	1.000,00	1.000,00	1.000,00	1.036,00	4.036,00
1672 - 3.1.90.16.00	0,00	1.000,00	1.000,00	1.000,00	1.036,00	4.036,00
100 - MS - 1.951.000 Recursos Próprios	0,00	1.000,00	1.000,00	1.000,00	1.036,00	4.036,00
1673 - 3.1.90.20.00	0,00	1.000,00	1.000,00	1.000,00	1.036,00	4.036,00
100 - MS - 1.951.000 Recursos Próprios	0,00	1.000,00	1.000,00	1.000,00	1.036,00	4.036,00
1674 - 3.1.91.13.00	0,00	1.000,00	1.000,00	1.000,00	1.036,00	4.036,00
100 - MS - 1.951.000 Recursos Próprios	0,00	2.000,00	2.000,00	2.000,00	2.072,00	8.072,00
1675 - 3.3.90.08.00	0,00	2.000,00	2.000,00	2.000,00	2.072,00	8.072,00
100 - MS - 1.951.000 Recursos Próprios	0,00	1.000,00	1.000,00	1.000,00	1.036,00	4.036,00
1676 - 3.3.90.30.00	0,00	1.000,00	1.000,00	1.000,00	1.036,00	4.036,00



**DEMONSTRATIVO DE COMPATIBILIDADE PPA E LOA**

	Valor global	2022	2023	2024	2025	Total
1000 - REC - 1.501.0000 Recursos Próprios	0,00	5.000,00	5.000,00	5.000,00	5.100,00	20.100,00
<b>1677 - 3.3.90.316.00</b>	<b>0,00</b>	<b>5.000,00</b>	<b>5.000,00</b>	<b>5.000,00</b>	<b>5.100,00</b>	<b>20.100,00</b>
1000 - REC - 1.501.0070 Recursos Próprios	0,00	5.000,00	5.000,00	5.000,00	5.100,00	20.100,00
<b>1678 - 3.3.90.319.00</b>	<b>0,00</b>	<b>5.000,00</b>	<b>5.000,00</b>	<b>5.000,00</b>	<b>5.100,00</b>	<b>20.100,00</b>
1000 - REC - 1.501.0070 Recursos Próprios	0,00	5.000,00	5.000,00	5.000,00	5.100,00	20.100,00
<b>1679 - 3.3.90.92.00</b>	<b>0,00</b>	<b>1.000,00</b>	<b>1.000,00</b>	<b>1.000,00</b>	<b>1.035,00</b>	<b>4.035,00</b>
1000 - REC - 1.501.0070 Recursos Próprios	0,00	1.000,00	1.000,00	1.000,00	1.035,00	4.035,00
<b>1800 - 3.3.90.90.00</b>	<b>0,00</b>	<b>0,00</b>	<b>0,00</b>	<b>2.000,00</b>	<b>2.072,00</b>	<b>4.072,00</b>
1000 - REC - 1.501.0070 Recursos Próprios	0,00	0,00	0,00	2.000,00	2.072,00	4.072,00
<b>2000 - REC - 1.501.0070 Recursos Próprios</b>	<b>0,00</b>	<b>0,00</b>	<b>0,00</b>	<b>2.000,00</b>	<b>2.072,00</b>	<b>4.072,00</b>
<b>3000 - REC - 1.501.0070 Recursos Próprios</b>	<b>0,00</b>	<b>0,00</b>	<b>0,00</b>	<b>2.000,00</b>	<b>2.072,00</b>	<b>4.072,00</b>
<b>Unidade Organizacional: 0901 - GABINETE DO SECRETÁRIO</b>	<b>0,00</b>	<b>4.191.054,89</b>	<b>9.394.288,95</b>	<b>8.645.500,00</b>	<b>9.037.066,00</b>	<b>31.267.889,84</b>
Função: 4 - Administração	0,00	2.378.054,89	4.115.266,95	5.127.500,00	5.402.778,03	17.021.601,89
Subfunção: 122 - Administração Geral	0,00	2.340.754,89	3.045.260,95	4.337.000,00	5.070.740,00	16.063.763,84
Programa: 405 - GESTÃO DAS ATIVIDADES DA SECRETARIA MUNICIPAL DE ADMINISTRAÇÃO	0,00	2.340.754,89	3.045.266,95	4.337.000,00	5.070.740,00	16.063.763,84
Ação: 1.1.12 - REEQUIPAMENTO DA SECRETARIA DE ADMINISTRAÇÃO	0,00	5.000,00	40.000,00	40.000,00	41.440,00	126.440,00
<b>121 - 4.4.90.52.00</b>	<b>0,00</b>	<b>5.000,00</b>	<b>40.000,00</b>	<b>40.000,00</b>	<b>41.440,00</b>	<b>126.440,00</b>
1000 - REC - 1.501.0070 Recursos Próprios	0,00	5.000,00	40.000,00	40.000,00	41.440,00	126.440,00
<b>Ação:</b>	<b>0,00</b>	<b>2.255.754,89</b>	<b>3.742.288,95</b>	<b>4.719.000,00</b>	<b>4.937.212,00</b>	<b>15.675.235,84</b>
<b>2.1.13 - MANUTENÇÃO DA SECRETARIA DE ADMINISTRAÇÃO</b>	<b>0,00</b>	<b>12.000,00</b>	<b>35.000,00</b>	<b>30.000,00</b>	<b>31.000,00</b>	<b>109.000,00</b>
1000 - REC - 1.501.0070 Recursos Próprios	0,00	12.000,00	35.000,00	30.000,00	31.000,00	109.000,00
<b>123 - 3.1.90.04.00</b>	<b>0,00</b>	<b>12.000,00</b>	<b>35.000,00</b>	<b>30.000,00</b>	<b>31.000,00</b>	<b>109.000,00</b>
1000 - REC - 1.501.0070 Recursos Próprios	0,00	12.000,00	35.000,00	30.000,00	31.000,00	109.000,00
<b>124 - 3.1.90.11.00</b>	<b>0,00</b>	<b>378.496,08</b>	<b>1.175.633,13</b>	<b>1.791.000,00</b>	<b>2.058.556,00</b>	<b>5.610.725,21</b>
1000 - REC - 1.501.0070 Recursos Próprios	0,00	378.496,08	1.175.633,13	1.791.000,00	2.058.556,00	5.610.725,21
<b>125 - 3.1.90.13.00</b>	<b>0,00</b>	<b>179.258,81</b>	<b>200.000,00</b>	<b>1.250.000,00</b>	<b>1.29.500,00</b>	<b>633.758,81</b>
1000 - REC - 1.501.0070 Recursos Próprios	0,00	179.258,81	200.000,00	1.250.000,00	129.500,00	633.758,81
<b>126 - 3.1.90.92.00</b>	<b>0,00</b>	<b>5.000,00</b>	<b>6.000,00</b>	<b>6.000,00</b>	<b>6.216,00</b>	<b>23.216,00</b>
1000 - REC - 1.501.0070 Recursos Próprios	0,00	5.000,00	6.000,00	6.000,00	6.216,00	23.216,00
<b>127 - 3.1.90.94.00</b>	<b>0,00</b>	<b>93.000,00</b>	<b>50.000,00</b>	<b>40.000,00</b>	<b>41.440,00</b>	<b>224.440,00</b>
1000 - REC - 1.501.0070 Recursos Próprios	0,00	93.000,00	50.000,00	40.000,00	41.440,00	224.440,00
<b>128 - 3.1.90.96.00</b>	<b>0,00</b>	<b>10.000,00</b>	<b>10.000,00</b>	<b>10.000,00</b>	<b>10.360,00</b>	<b>40.360,00</b>
1000 - REC - 1.501.0070 Recursos Próprios	0,00	10.000,00	10.000,00	10.000,00	10.360,00	40.360,00
<b>129 - 3.1.91.13.00</b>	<b>0,00</b>	<b>270.000,00</b>	<b>448.000,00</b>	<b>600.000,00</b>	<b>500.246,00</b>	<b>1.818.246,00</b>
1000 - REC - 1.501.0070 Recursos Próprios	0,00	270.000,00	448.000,00	600.000,00	500.246,00	1.818.246,00
<b>130 - 3.3.90.08.00</b>	<b>0,00</b>	<b>3.000,00</b>	<b>4.000,00</b>	<b>4.000,00</b>	<b>4.144,00</b>	<b>15.144,00</b>
1000 - REC - 1.501.0070 Recursos Próprios	0,00	3.000,00	4.000,00	4.000,00	4.144,00	15.144,00
<b>131 - 3.3.90.14.00</b>	<b>0,00</b>	<b>6.000,00</b>	<b>40.000,00</b>	<b>40.000,00</b>	<b>41.440,00</b>	<b>127.440,00</b>
1000 - REC - 1.501.0070 Recursos Próprios	0,00	6.000,00	40.000,00	40.000,00	41.440,00	127.440,00
<b>137 - 3.3.90.30.00</b>	<b>0,00</b>	<b>10.000,00</b>	<b>130.000,00</b>	<b>200.000,00</b>	<b>207.200,00</b>	<b>547.200,00</b>
1000 - REC - 1.501.0070 Recursos Próprios	0,00	10.000,00	130.000,00	200.000,00	207.200,00	547.200,00



**DEMONSTRATIVO DE COMPATIBILIDADE PPA E LOA**

		PPA 2022 - 2025 - Valores em R\$					Total
		2022	2023	2024	2025		
		Valor global					
	100 - MS - 1.501.000 Recursos Próprios	0,00	10.000,00	300.000,00	207.200,00	517.200,00	
	133 - 3.3.90.33.00	0,00	5.000,00	5.000,00	5.180,00	20.180,00	
	100 - MS - 1.501.000 Recursos Próprios	0,00	5.000,00	5.000,00	5.180,00	20.180,00	
	134 - 3.3.90.35.00	0,00	90.000,00	190.000,00	103.800,00	383.800,00	
	100 - MS - 1.501.000 Recursos Próprios	0,00	90.000,00	190.000,00	103.800,00	383.800,00	
	135 - 3.3.90.36.00	0,00	50.000,00	220.000,00	227.920,00	897.920,00	
	100 - MS - 1.501.000 Recursos Próprios	0,00	50.000,00	220.000,00	227.920,00	897.920,00	
	136 - 3.3.90.39.00	0,00	90.000,00	1.390.000,00	1.438.960,00	5.128.959,52	
	100 - MS - 1.501.000 Recursos Próprios	0,00	90.000,00	1.390.000,00	1.438.960,00	5.128.959,52	
	137 - 3.3.90.47.00	0,00	10.000,00	70.000,00	72.520,00	162.520,00	
	100 - MS - 1.501.000 Recursos Próprios	0,00	10.000,00	70.000,00	72.520,00	162.520,00	
	138 - 3.3.90.48.00	0,00	25.000,00	20.000,00	20.720,00	85.720,00	
	100 - MS - 1.501.000 Recursos Próprios	0,00	25.000,00	20.000,00	20.720,00	85.720,00	
	139 - 3.3.90.52.00	0,00	10.000,00	50.000,00	51.000,00	113.800,00	
	100 - MS - 1.501.000 Recursos Próprios	0,00	10.000,00	50.000,00	51.000,00	113.800,00	
	1611 - 3.3.90.40.00	0,00	10.000,00	8.000,00	8.288,00	34.288,00	
	100 - MS - 1.501.000 Recursos Próprios	0,00	10.000,00	8.000,00	8.288,00	34.288,00	
	<b>2.114 - CONVÊNIO, CONSÓRCIOS E COOPERAÇÕES TÉCNICO-FINANÇEIRAS</b>	3,00	5.000,00	0,00	9.288,00	34.288,00	
	154 - 3.3.90.41.00	0,00	8.000,00	8.000,00	8.288,00	34.288,00	
	100 - MS - 1.501.000 Recursos Próprios	0,00	8.000,00	8.000,00	8.288,00	34.288,00	
	<b>2.902 - MANUTENÇÃO DA CONTRIBUIÇÃO PARA O IBAM, AMUPE E CIM</b>	3,00	70.000,00	50.000,00	51.800,00	226.800,00	
	167 - 3.3.90.39.00	0,00	70.000,00	50.000,00	51.800,00	226.800,00	
	100 - MS - 1.501.000 Recursos Próprios	0,00	70.000,00	50.000,00	51.800,00	226.800,00	
	<b>123 - Administração Financeira</b>	3,00	10.000,00	10.000,00	10.360,00	40.360,00	
	<b>405 - GESTÃO DAS ATIVIDADES DA SECRETARIA MUNICIPAL DE ADMINISTRAÇÃO</b>	3,00	10.000,00	10.000,00	10.360,00	40.360,00	
	<b>2.901 - CONTRIBUIÇÃO COMPLEMENTAR PARA COBERTURA DO DÉFICIT</b>	3,00	10.000,00	10.000,00	10.360,00	40.360,00	
	152 - 3.3.91.97.00	0,00	10.000,00	0,00	0,00	10.000,00	
	100 - MS - 1.501.000 Recursos Próprios	0,00	10.000,00	0,00	0,00	10.000,00	
	<b>1747 - 3.1.91.87.00</b>	0,00	0,00	10.000,00	10.360,00	30.360,00	
	100 - MS - 1.501.000 Recursos Próprios	0,00	0,00	10.000,00	10.360,00	30.360,00	
	<b>915 - Outras Transferências</b>	0,00	27.300,00	3.050,00	321.678,00	917.478,00	
	<b>405 - GESTÃO DAS ATIVIDADES DA SECRETARIA MUNICIPAL DE ADMINISTRAÇÃO</b>	0,00	27.300,00	3.050,00	321.678,00	917.478,00	
	<b>2.993 - MANUTENÇÃO DO CODICEM</b>	0,00	27.300,00	3.050,00	321.678,00	917.478,00	
	155 - 3.1.71.70.00	0,00	2.700,00	41.468,70	34.706,00	111.574,70	
	100 - MS - 1.501.000 Recursos Próprios	0,00	2.700,00	41.468,70	34.706,00	111.574,70	
	<b>156 - 3.1.72.11.00</b>	0,00	1.900,00	6.900,00	6.734,00	21.034,00	
	100 - MS - 1.501.000 Recursos Próprios	0,00	1.900,00	6.900,00	6.734,00	21.034,00	

**DEMONSTRATIVO DE COMPATIBILIDADE PPA E LOA**

	Valor global	2022	2023	2024	2025	Total
<b>PPA 2022 - 2025 - Valores em R\$</b>						
<b>157 - 3.3.71.70.00</b>	<b>0,00</b>	<b>17.000,00</b>	<b>59.592,09</b>	<b>60.500,00</b>	<b>68.894,00</b>	<b>211.986,09</b>
100 - 452 - 1.911.0000 Recursos Próprios	0,00	17.000,00	59.592,09	60.500,00	68.894,00	211.986,09
<b>158 - 3.3.92.39.00</b>	<b>0,00</b>	<b>4.700,00</b>	<b>179.180,00</b>	<b>190.000,00</b>	<b>134.680,00</b>	<b>598.560,00</b>
1000 - 462 - 1.911.0000 Recursos Próprios	0,00	4.700,00	179.180,00	190.000,00	134.680,00	598.560,00
<b>159 - 4.4.71.70.00</b>	<b>0,00</b>	<b>900,00</b>	<b>17.259,21</b>	<b>70.000,00</b>	<b>72.520,00</b>	<b>160.679,21</b>
1000 - 456 - 1.911.0000 Recursos Próprios	0,00	900,00	17.259,21	70.000,00	72.520,00	160.679,21
<b>160 - 4.4.72.70.00</b>	<b>0,00</b>	<b>900,00</b>	<b>4.000,00</b>	<b>4.000,00</b>	<b>4.144,00</b>	<b>13.044,00</b>
1000 - 457 - 1.911.0000 Recursos Próprios	0,00	900,00	4.000,00	4.000,00	4.144,00	13.044,00
<b>Função:</b>						
26 - Entregas Especiais	0,00	10.000,00	5.000,00	0,00	0,00	15.000,00
046 - Outros Encargos Especiais	0,00	10.000,00	5.000,00	0,00	0,00	15.000,00
<b>Programa:</b>						
405 - GESTÃO DAS ATIVIDADES DA SECRETARIA MUNICIPAL DE ADMINISTRAÇÃO	0,00	10.000,00	5.000,00	0,00	0,00	15.000,00
<b>Ação:</b>						
2.113 - MANUTENÇÃO DA SECRETARIA DE ADMINISTRAÇÃO	0,00	10.000,00	5.000,00	0,00	0,00	15.000,00
<b>140 - 3.3.90.93.00</b>	<b>0,00</b>	<b>10.000,00</b>	<b>8.000,00</b>	<b>8.000,00</b>	<b>8.288,00</b>	<b>34.288,00</b>
1000 - 452 - 1.501.0000 Recursos Próprios	0,00	10.000,00	8.000,00	8.000,00	8.288,00	34.288,00
<b>Função:</b>						
99 - Reserva de Contingência	0,00	1.803.000,00	5.272.000,00	3.510.000,00	3.626.000,00	14.211.000,00
<b>Subfunção:</b>						
999 - Reserva de Contingência	0,00	1.803.000,00	5.272.000,00	3.510.000,00	3.626.000,00	14.211.000,00
<b>Programa:</b>						
405 - GESTÃO DAS ATIVIDADES DA SECRETARIA MUNICIPAL DE ADMINISTRAÇÃO	0,00	1.803.000,00	5.272.000,00	3.510.000,00	3.626.000,00	14.211.000,00
<b>Ação:</b>						
0.990 - RESERVA DE CONTINGÊNCIA	0,00	1.803.000,00	5.272.000,00	3.510.000,00	3.626.000,00	14.211.000,00
<b>161 - 3.3.99.90.00</b>	<b>0,00</b>	<b>1.803.000,00</b>	<b>5.272.000,00</b>	<b>3.510.000,00</b>	<b>3.626.000,00</b>	<b>14.212.000,00</b>
1000 - 452 - 1.501.0000 Recursos Próprios	0,00	1.803.000,00	5.272.000,00	3.510.000,00	3.626.000,00	14.212.000,00
<b>Unidade orçamentária:</b>						
<b>6302 - DIRETORIA DE FOLHA DE PAGAMENTO E RECU</b>	<b>0,00</b>	<b>60.000,00</b>	<b>110.000,00</b>	<b>110.000,00</b>	<b>113.950,00</b>	<b>393.950,00</b>
<b>Função</b>						
4 - Administração	0,00	60.000,00	110.000,00	110.000,00	113.950,00	393.950,00
<b>Subfunção:</b>						
128 - Formação de Recursos Humanos	0,00	60.000,00	110.000,00	110.000,00	113.950,00	393.950,00
<b>Programa:</b>						
405 - GESTÃO DAS ATIVIDADES DA SECRETARIA MUNICIPAL DE ADMINISTRAÇÃO	0,00	60.000,00	110.000,00	110.000,00	113.950,00	393.950,00
<b>Ação:</b>						
2.907 - MANUTENÇÃO DE AÇÕES DE INCENTIVO AO PRIMEIRO EMPREGO E	0,00	60.000,00	110.000,00	110.000,00	113.950,00	393.950,00
<b>162 - 3.3.90.94.00</b>	<b>0,00</b>	<b>5.000,00</b>	<b>4.000,00</b>	<b>4.000,00</b>	<b>4.144,00</b>	<b>17.144,00</b>
1000 - 452 - 1.525.0000 Recursos Próprios	0,00	5.000,00	4.000,00	4.000,00	4.144,00	17.144,00
<b>163 - 3.3.90.97.00</b>	<b>0,00</b>	<b>5.000,00</b>	<b>4.000,00</b>	<b>4.000,00</b>	<b>4.144,00</b>	<b>17.144,00</b>
1000 - 462 - 1.527.0000 Recursos Próprios	0,00	5.000,00	4.000,00	4.000,00	4.144,00	17.144,00
<b>164 - 3.3.90.39.00</b>	<b>0,00</b>	<b>5.000,00</b>	<b>4.000,00</b>	<b>4.000,00</b>	<b>4.144,00</b>	<b>17.144,00</b>
1000 - 462 - 1.911.0000 Recursos Próprios	0,00	5.000,00	4.000,00	4.000,00	4.144,00	17.144,00
<b>165 - 3.3.90.47.00</b>	<b>0,00</b>	<b>1.000,00</b>	<b>1.000,00</b>	<b>1.000,00</b>	<b>1.038,00</b>	<b>4.038,00</b>
1000 - 456 - 1.911.0000 Recursos Próprios	0,00	1.000,00	1.000,00	1.000,00	1.038,00	4.038,00
<b>166 - 3.3.90.48.00</b>	<b>0,00</b>	<b>4.000,00</b>	<b>4.000,00</b>	<b>4.000,00</b>	<b>4.104,00</b>	<b>16.144,00</b>
1000 - 456 - 1.521.0000 Recursos Próprios	0,00	4.000,00	4.000,00	4.000,00	4.104,00	16.144,00
<b>167 - 3.3.90.04.00</b>	<b>0,00</b>	<b>5.000,00</b>	<b>5.000,00</b>	<b>5.000,00</b>	<b>5.180,00</b>	<b>20.180,00</b>
1000 - 452 - 1.501.0000 Recursos Próprios	0,00	5.000,00	5.000,00	5.000,00	5.180,00	20.180,00



### DEMONSTRATIVO DE COMPATIBILIDADE PPA E LOA

	Valor global	2022	2023	2024	2025	Total
1575 - 3.1.90.11.00	0,00	10.000,00	8.000,00	8.000,00	8.208,00	34.208,00
1000 - 950 - 1.521.000 Recursos Próprios	0,00	10.000,00	8.000,00	8.000,00	8.198,00	34.208,00
1576 - 3.1.90.13.00	0,00	2.000,00	2.000,00	2.000,00	2.072,00	8.072,00
1000 - 950 - 1.530.000 Recursos Próprios	0,00	2.000,00	2.000,00	2.000,00	2.072,00	8.072,00
1577 - 3.3.91.33.00	0,00	2.000,00	2.000,00	2.000,00	2.072,00	8.072,00
1000 - 950 - 1.530.000 Recursos Próprios	0,00	2.000,00	2.000,00	2.000,00	2.072,00	8.072,00
1578 - 3.3.90.92.00	0,00	5.000,00	5.000,00	5.000,00	5.180,00	20.180,00
1000 - 950 - 1.521.000 Recursos Próprios	0,00	5.000,00	5.000,00	5.000,00	5.180,00	20.180,00
1579 - 3.3.90.38.00	0,00	5.000,00	60.000,00	60.000,00	62.150,00	187.150,00
1000 - 950 - 1.501.000 Recursos Próprios	0,00	5.000,00	60.000,00	60.000,00	62.150,00	187.150,00
1580 - 3.3.90.90.00	0,00	3.000,00	5.000,00	5.000,00	5.580,00	20.180,00
1000 - 950 - 1.501.000 Recursos Próprios	0,00	3.000,00	5.000,00	5.000,00	5.580,00	20.180,00
1581 - 3.3.90.30.00	0,00	5.000,00	5.000,00	5.000,00	5.180,00	20.180,00
1000 - 950 - 1.501.000 Recursos Próprios	0,00	5.000,00	5.000,00	5.000,00	5.180,00	20.180,00
1601 - 3.3.90.08.00	0,00	1.000,00	1.000,00	1.000,00	1.036,00	4.036,00
1000 - 950 - 1.501.000 Recursos Próprios	0,00	1.000,00	1.000,00	1.000,00	1.036,00	4.036,00
<b>Unidade orçamentária:</b> 6003 - DIRETORIAS DE LICITAÇÃO, COMPRAS, PATRI	0,00	16.000,00	27.000,00	27.000,00	27.972,00	97.972,00
<b>Função:</b> 4 - Administração	0,00	16.000,00	27.000,00	27.000,00	27.972,00	97.972,00
<b>Subfunção:</b> 123 - Administração Geral	0,00	16.000,00	27.000,00	27.000,00	27.972,00	97.972,00
<b>Programa:</b> 405 - GESTÃO DAS ATIVIDADES DA SECRETARIA MUNICIPAL DE ADMINISTRAÇÃO	0,00	16.000,00	27.000,00	27.000,00	27.972,00	97.972,00
<b>Ação:</b> 1.117 - MANUTENÇÃO DOS SETORES DE PATRIMÔNIO, TRIBUTAÇÃO	0,00	5.000,00	5.000,00	5.000,00	5.180,00	20.180,00
153 - 4.4.90.52.00	0,00	5.000,00	14.000,00	14.000,00	14.504,00	47.504,00
1000 - 950 - 1.501.000 Recursos Próprios	0,00	5.000,00	14.000,00	14.000,00	14.504,00	47.504,00
<b>Ação:</b> 2.361 - MANUTENÇÃO DAS ATIVIDADES DAS DIRETORIAS DE LICITAÇÃO,	0,00	11.000,00	12.000,00	12.000,00	13.466,00	50.466,00
1684 - 3.3.90.30.00	0,00	5.000,00	5.000,00	5.000,00	5.180,00	20.180,00
1000 - 950 - 1.521.000 Recursos Próprios	0,00	5.000,00	5.000,00	5.000,00	5.180,00	20.180,00
1685 - 3.3.90.35.00	0,00	5.000,00	7.000,00	7.000,00	7.252,00	26.252,00
1000 - 950 - 1.521.000 Recursos Próprios	0,00	5.000,00	7.000,00	7.000,00	7.252,00	26.252,00
1686 - 3.3.90.39.00	0,00	1.000,00	1.000,00	1.000,00	1.036,00	4.036,00
1000 - 950 - 1.501.000 Recursos Próprios	0,00	1.000,00	1.000,00	1.000,00	1.036,00	4.036,00
<b>Unidade orçamentária:</b> 6004 - DIRETORIAS DE CONTROLE, ORÇAMENTO E RE	0,00	15.000,00	16.000,00	16.000,00	16.576,00	63.576,00
<b>Função:</b> 4 - Administração	0,00	15.000,00	16.000,00	16.000,00	16.576,00	63.576,00
<b>Subfunção:</b> 122 - Administração Geral	0,00	15.000,00	16.000,00	16.000,00	16.576,00	63.576,00
<b>Programa:</b> 405 - GESTÃO DAS ATIVIDADES DA SECRETARIA MUNICIPAL DE ADMINISTRAÇÃO	0,00	15.000,00	16.000,00	16.000,00	16.576,00	63.576,00
<b>Ação:</b> 2.960 - MANUTENÇÃO DAS ATIVIDADES DAS DIRETORIAS DE CONTROLE,	0,00	15.000,00	16.000,00	16.000,00	16.576,00	63.576,00
1683 - 3.3.90.30.00	0,00	5.000,00	5.000,00	5.000,00	5.180,00	20.180,00
1000 - 950 - 1.501.000 Recursos Próprios	0,00	5.000,00	5.000,00	5.000,00	5.180,00	20.180,00





**DEMONSTRATIVO DE COMPATIBILIDADE PPA E LOA**

		PPA 2022 - 2025 - Valores em R\$					Total
		2022	2023	2024	2025		
<b>1682 - 3.3.90.38.00</b>		<b>9.000,00</b>	<b>6.000,00</b>	<b>6.000,00</b>	<b>6.216,00</b>	<b>23.216,00</b>	
100 - 450 - 1.501.0020 Recursos Próprios		5.000,00	6.000,00	6.000,00	6.216,00	23.216,00	
<b>1683 - 3.3.90.39.00</b>		<b>5.000,00</b>	<b>5.000,00</b>	<b>5.000,00</b>	<b>5.180,00</b>	<b>20.180,00</b>	
100 - 450 - 1.501.0020 Recursos Próprios		2.200,00	5.000,00	5.000,00	5.180,00	20.180,00	
<b>Unidade Orçamentária: 4 - GABINETE DO SECRETÁRIO</b>		<b>2.196.500,00</b>	<b>2.208.000,00</b>	<b>2.579.000,00</b>	<b>2.672.844,00</b>	<b>9.656.344,00</b>	
Função: 4 - Administração		2.015.500,00	2.118.000,00	2.440.000,00	2.538.164,00	9.120.664,00	
Subfunção: 122 - Administração Geral		2.015.500,00	2.118.000,00	2.440.000,00	2.538.164,00	9.120.664,00	
Programa: 406 - GESTÃO DAS ATIVIDADES DA SECRETARIA DA FAZENDA		2.015.500,00	2.118.000,00	2.440.000,00	2.538.164,00	9.120.664,00	
Ação: 1.315 - REQUISIAMENTO DA SECRETARIA DA FAZENDA		4.000,00	4.000,00	10.000,00	10.300,00	28.300,00	
192 - 4.4.90.52.00		4.000,00	4.000,00	10.000,00	10.300,00	28.300,00	
100 - 450 - 1.501.0020 Recursos Próprios		1.000,00	4.000,00	10.000,00	10.300,00	28.300,00	
<b>Ação: 2.116 - MANUTENÇÃO DA SECRETARIA DA FAZENDA</b>		<b>391.500,00</b>	<b>8.000,00</b>	<b>8.000,00</b>	<b>710.700,00</b>	<b>2.405.200,00</b>	
168 - 3.1.90.04.00		8.000,00	8.000,00	8.000,00	5.180,00	23.180,00	
100 - 450 - 1.501.0020 Recursos Próprios		8.000,00	8.000,00	8.000,00	5.180,00	23.180,00	
169 - 3.1.90.11.00		204.000,00	400.000,00	400.000,00	414.000,00	1.418.000,00	
100 - 450 - 1.501.0020 Recursos Próprios		204.000,00	400.000,00	400.000,00	414.000,00	1.418.000,00	
170 - 3.1.90.13.00		22.000,00	40.000,00	40.000,00	41.440,00	143.440,00	
100 - 450 - 1.501.0020 Recursos Próprios		22.000,00	40.000,00	40.000,00	41.440,00	143.440,00	
171 - 3.1.90.94.00		1.000,00	1.000,00	1.000,00	1.036,00	4.036,00	
100 - 450 - 1.501.0020 Recursos Próprios		1.000,00	1.000,00	1.000,00	1.036,00	4.036,00	
172 - 3.1.90.96.00		1.000,00	1.000,00	1.000,00	1.036,00	4.036,00	
100 - 450 - 1.501.0020 Recursos Próprios		1.000,00	1.000,00	1.000,00	1.036,00	4.036,00	
173 - 3.1.91.13.00		62.000,00	60.000,00	120.000,00	124.320,00	366.320,00	
100 - 450 - 1.501.0020 Recursos Próprios		62.000,00	60.000,00	120.000,00	124.320,00	366.320,00	
174 - 3.3.90.08.00		0,00	0,00	0,00	40.360,00	40.360,00	
100 - 450 - 1.501.0020 Recursos Próprios		0,00	0,00	0,00	40.360,00	40.360,00	
175 - 3.3.90.14.00		4.000,00	6.000,00	20.000,00	20.720,00	50.720,00	
100 - 450 - 1.501.0020 Recursos Próprios		4.000,00	6.000,00	20.000,00	20.720,00	50.720,00	
176 - 3.3.90.30.00		5.000,00	5.000,00	5.000,00	5.180,00	20.180,00	
100 - 450 - 1.501.0020 Recursos Próprios		5.000,00	5.000,00	5.000,00	5.180,00	20.180,00	
177 - 3.3.90.33.00		5.000,00	4.000,00	4.000,00	4.144,00	17.144,00	
100 - 450 - 1.501.0020 Recursos Próprios		5.000,00	4.000,00	4.000,00	4.144,00	17.144,00	
178 - 3.3.90.36.00		10.000,00	8.000,00	8.000,00	8.288,00	34.288,00	
100 - 450 - 1.501.0020 Recursos Próprios		10.000,00	8.000,00	8.000,00	8.288,00	34.288,00	
179 - 3.3.90.39.00		29.000,00	25.000,00	25.000,00	25.900,00	104.000,00	
100 - 450 - 1.501.0020 Recursos Próprios		29.000,00	25.000,00	25.000,00	25.900,00	104.000,00	
180 - 450 - 1.501.0020 Recursos Próprios		21.000,00	21.000,00	21.000,00	21.900,00	84.900,00	



**DEMONSTRATIVO DE COMPATIBILIDADE PPA E LOA**

PPA 2022 - 2025 - Valores em R\$

	Valor global	2022	2023	2024	2025	Total
<b>160 - 3.3.90.47.00</b>	0,00	26.000,00	20.000,00	55.000,00	57.900,00	158.900,00
1000 - 466 - 1.52.020 Recursos Próprios	0,00	26.000,00	20.000,00	55.000,00	57.900,00	158.900,00
<b>181 - 3.3.90.92.00</b>	0,00	4.500,00	4.000,00	20.000,00	20.720,00	49.220,00
1000 - 466 - 1.52.020 Recursos Próprios	0,00	4.500,00	4.000,00	20.000,00	20.720,00	49.220,00
<b>1612 - 3.3.90.40.00</b>	0,00	5.000,00	5.000,00	5.000,00	5.180,00	20.180,00
1000 - 467 - 1.52.020 Recursos Próprios	0,00	5.000,00	5.000,00	5.000,00	5.180,00	20.180,00
<b>2.117 - TREINAMENTO E CAPACITAÇÃO DE AGENTES PÚBLICOS</b>	0,00	20.000,00	18.000,00	18.000,00	18.648,00	74.648,00
<b>183 - 3.3.90.35.00</b>	0,00	10.000,00	8.000,00	8.000,00	8.288,00	34.288,00
1000 - 467 - 1.52.020 Recursos Próprios	0,00	10.000,00	8.000,00	8.000,00	8.288,00	34.288,00
<b>164 - 3.3.90.39.00</b>	0,00	8.000,00	8.000,00	8.000,00	8.288,00	32.588,00
1000 - 466 - 1.52.020 Recursos Próprios	0,00	8.000,00	8.000,00	8.000,00	8.288,00	32.588,00
<b>185 - 3.3.90.47.00</b>	0,00	1.000,00	1.000,00	1.000,00	1.036,00	4.036,00
1000 - 466 - 1.52.020 Recursos Próprios	0,00	1.000,00	1.000,00	1.000,00	1.036,00	4.036,00
<b>1613 - 3.3.90.40.00</b>	0,00	1.000,00	1.000,00	1.000,00	1.036,00	4.036,00
1000 - 467 - 1.52.020 Recursos Próprios	0,00	1.000,00	1.000,00	1.000,00	1.036,00	4.036,00
<b>2.110 - DESPESAS COM PASEP E OUTRAS CONTRIBUIÇÕES</b>	0,00	1.600.000,00	1.500.000,00	1.700.000,00	1.758.452,00	6.562.452,00
<b>195 - 3.3.90.47.00</b>	0,00	1.600.000,00	1.507.000,00	1.700.000,00	1.768.452,00	6.582.452,00
1000 - 466 - 1.52.020 Recursos Próprios	0,00	1.600.000,00	1.507.000,00	1.700.000,00	1.768.452,00	6.582.452,00
1006 - 466.020 - 1.700.000 Recursos de Crédito Operado de Bancos do SFZ SA	0,00	0,00	0,00	0,00	0,00	0,00
<b>26 - Encargos Especiais</b>	0,00	181.000,00	90.000,00	130.000,00	134.680,00	535.680,00
<b>846 - Outros Encargos Especiais</b>	0,00	181.000,00	90.000,00	130.000,00	134.680,00	535.680,00
<b>486 - GESTÃO DAS ATIVIDADES DA SECRETARIA DA FAZENDA</b>	0,00	181.000,00	90.000,00	130.000,00	134.680,00	535.680,00
<b>0.2 - INDENIZACÕES E RESTITUICÖES DIVERsas, INCLUSIVE DECLARANTE</b>	0,00	181.000,00	90.000,00	130.000,00	134.680,00	535.680,00
<b>184 - 3.3.90.93.00</b>	0,00	181.000,00	90.000,00	130.000,00	134.680,00	535.680,00
1000 - 466 - 1.52.020 Recursos Próprios	0,00	181.000,00	90.000,00	130.000,00	134.680,00	535.680,00
<b>308 - 454 - 1.700.000 Recursos de Crédito Operado de Bancos do SFZ SA</b>	0,00	0,00	0,00	0,00	0,00	0,00
<b>1771 - 3.3.20.93.00</b>	0,00	0,00	0,00	50.000,00	51.800,00	101.800,00
1000 - 454 - 1.52.020 Recursos Próprios	0,00	0,00	0,00	50.000,00	51.800,00	101.800,00
<b>Unidade organizacional: 7002 - SECRETARIA EXECUTIVA DE ADMINISTRAÇÃO.</b>	0,00	2.801.000,00	3.128.423,67	2.897.000,00	3.116.488,00	11.939.091,67
<b>Função: 4 - Administração</b>	0,00	296.000,00	185.000,00	100.000,00	103.600,00	679.600,00
<b>Subfunção: 122 - Administração Geral</b>	0,00	296.000,00	185.000,00	100.000,00	103.600,00	679.600,00
<b>Programa: 416 - GESTÃO DA SECRETARIA EXECUTIVA DE ADM TRIBUTÁRIA, PLANEJAM.</b>	0,00	296.000,00	185.000,00	100.000,00	103.600,00	679.600,00
<b>Ação: 2.119 - CONTRATAÇÃO DE CONSULTORIAS TÉCNICAS E JURÍDICAS</b>	0,00	296.000,00	185.000,00	100.000,00	103.600,00	679.600,00
<b>183 - 3.3.90.35.00</b>	0,00	296.000,00	180.000,00	100.000,00	103.600,00	679.600,00
1000 - 466 - 1.52.020 Recursos Próprios	0,00	296.000,00	180.000,00	100.000,00	103.600,00	679.600,00
<b>Função: 26 - Encargos Especiais</b>	0,00	2.505.000,00	2.945.423,67	2.797.000,00	3.012.888,00	11.260.291,67
<b>Subfunção: 949 - Serviço de Dívida Trésora</b>	0,00	2.155.000,00	2.705.423,67	2.627.000,00	2.836.748,00	10.319.171,67



**DEMONSTRATIVO DE COMPATIBILIDADE PPA E LOA**

		PPA 2022 - 2026 - Valores em R\$					Total
		2022	2023	2024	2025	2026	
Programa:	416 - GESTÃO DA SECRETARIA EXECUTIVA DE ADM TRIBUTÁRIA, PLANEJAM	2.155.000,00	2.701.423,67	2.627.000,00	2.036.740,00	10.319.171,67	
Ação:	0.1 - AMORTIZAÇÃO E PAGAMENTO DE JUROS E ENCARGOS DA DÍVIDA	2.155.000,00	2.701.423,67	2.627.000,00	2.036.740,00	10.319.171,67	
	180 - 3.2.90.21.00	90.000,00	451.223,67	455.000,00	510.520,00	1.514.743,67	
	100 - NSC - 1.501.0000 Recursos Próprios	90.000,00	451.223,67	455.000,00	510.520,00	1.514.743,67	
	187 - 3.2.90.22.00	48.000,00	370.000,00	400.000,00	414.400,00	1.252.400,00	
	100 - NSC - 1.501.0000 Recursos Próprios	48.000,00	370.000,00	400.000,00	414.400,00	1.252.400,00	
	188 - 4.6.90.71.00	569.000,00	744.200,00	623.000,00	645.940,00	2.582.140,00	
	100 - NSC - 1.501.0000 Recursos Próprios	569.000,00	744.200,00	623.000,00	645.940,00	2.582.140,00	
	189 - 4.4.91.71.00	1.428.000,00	1.135.000,00	1.149.000,00	1.237.360,00	4.969.660,00	
	100 - NSC - 1.501.0000 Recursos Próprios	1.428.000,00	1.135.000,00	1.149.000,00	1.237.360,00	4.969.660,00	
Substituição:	846 - Outros Encargos Especiais	250.300,00	746.050,00	170.000,00	175.120,00	941.470,00	
Programa:	416 - GESTÃO DA SECRETARIA EXECUTIVA DE ADM TRIBUTÁRIA, PLANEJAM	250.300,00	746.050,00	170.000,00	175.120,00	941.470,00	
Ação:	0.102 - SENTENÇAS JUDICIAIS E PRECATÓRIOS - PREFEITURA	250.300,00	746.050,00	170.000,00	175.120,00	941.470,00	
	190 - 3.1.90.91.00	300.000,00	1.216.000,00	70.000,00	72.520,00	3.677.520,00	
	100 - NSC - 1.501.0000 Recursos Próprios	300.000,00	1.216.000,00	70.000,00	72.520,00	3.677.520,00	
	191 - 3.3.90.01.00	50.000,00	120.000,00	100.000,00	103.600,00	373.600,00	
	100 - NSC - 1.501.0000 Recursos Próprios	50.000,00	120.000,00	100.000,00	103.600,00	373.600,00	
Unidade orçamentária:	7003 - DIRETORIAS IMOBILIÁRIA E DE FISCALIZAÇÃO	52.000,00	42.000,00	42.000,00	43.512,00	179.512,00	
Função:	4 - Administração	52.000,00	42.000,00	42.000,00	43.512,00	179.512,00	
Subfunção:	122 - Administração Geral	52.000,00	42.000,00	42.000,00	43.512,00	179.512,00	
Programa:	415 - GESTÃO DAS DIRETORIAS IMOBILIÁRIA E DE FISCALIZAÇÃO	52.000,00	42.000,00	42.000,00	43.512,00	179.512,00	
Ação:	2.145 - MANUTENÇÃO DAS ATIVIDADES DAS DIRETORIAS IMOBILIÁRIA E	52.000,00	42.000,00	42.000,00	43.512,00	179.512,00	
	1594 - 3.1.90.04.00	10.000,00	5.000,00	5.000,00	5.180,00	25.180,00	
	100 - NSC - 1.501.0000 Recursos Próprios	10.000,00	5.000,00	5.000,00	5.180,00	25.180,00	
	1595 - 3.1.90.11.00	10.000,00	5.000,00	5.000,00	5.180,00	25.180,00	
	100 - NSC - 1.501.0000 Recursos Próprios	10.000,00	5.000,00	5.000,00	5.180,00	25.180,00	
	1596 - 3.1.90.13.00	10.000,00	2.000,00	2.000,00	2.072,00	8.072,00	
	100 - NSC - 1.501.0000 Recursos Próprios	10.000,00	2.000,00	2.000,00	2.072,00	8.072,00	
	1597 - 3.1.91.13.00	2.000,00	2.000,00	2.000,00	2.072,00	8.072,00	
	100 - NSC - 1.501.0000 Recursos Próprios	2.000,00	2.000,00	2.000,00	2.072,00	8.072,00	
	1598 - 3.1.90.94.00	5.000,00	5.000,00	5.000,00	5.180,00	20.180,00	
	100 - NSC - 1.501.0000 Recursos Próprios	5.000,00	5.000,00	5.000,00	5.180,00	20.180,00	
	1599 - 3.1.90.95.00	5.000,00	5.000,00	5.000,00	5.180,00	20.180,00	
	100 - NSC - 1.501.0000 Recursos Próprios	5.000,00	5.000,00	5.000,00	5.180,00	20.180,00	
	1600 - 3.3.90.08.00	1.000,00	1.000,00	1.000,00	1.036,00	4.036,00	
	100 - NSC - 1.501.0000 Recursos Próprios	1.000,00	1.000,00	1.000,00	1.036,00	4.036,00	
	1601 - 3.3.90.14.00	5.000,00	5.000,00	5.000,00	5.180,00	20.180,00	
	100 - NSC - 1.501.0000 Recursos Próprios	5.000,00	5.000,00	5.000,00	5.180,00	20.180,00	



## DEMONSTRATIVO DE COMPATIBILIDADE PPA E LOA

		PPA 2022 - 2025 - Valores em R\$					Total
		2022	2023	2024	2025		
1000 - NSC - 1.501.0000 Recursos Próprios		0,00	5.000,00	5.000,00	5.000,00	5.000,00	20.100,00
<b>1602 - 3.3.90.30.00</b>		<b>0,00</b>	<b>3.000,00</b>	<b>3.000,00</b>	<b>3.000,00</b>	<b>3.000,00</b>	<b>12.100,00</b>
1000 - NSC - 1.501.0000 Recursos Próprios		0,00	1.000,00	1.000,00	1.000,00	1.000,00	4.100,00
<b>1604 - 3.3.90.36.00</b>		<b>0,00</b>	<b>3.000,00</b>	<b>3.000,00</b>	<b>3.000,00</b>	<b>3.000,00</b>	<b>12.100,00</b>
1000 - NSC - 1.501.0000 Recursos Próprios		0,00	1.000,00	1.000,00	1.000,00	1.000,00	4.100,00
<b>1605 - 3.3.90.39.00</b>		<b>0,00</b>	<b>8.000,00</b>	<b>8.000,00</b>	<b>8.000,00</b>	<b>8.000,00</b>	<b>32.100,00</b>
1000 - NSC - 1.501.0000 Recursos Próprios		0,00	5.000,00	5.000,00	5.000,00	5.000,00	20.100,00
<b>1606 - 3.3.90.47.00</b>		<b>0,00</b>	<b>1.000,00</b>	<b>1.000,00</b>	<b>1.000,00</b>	<b>1.000,00</b>	<b>4.036,00</b>
1000 - NSC - 1.501.0000 Recursos Próprios		0,00	1.000,00	1.000,00	1.000,00	1.000,00	4.036,00
Unidade Orçamentária: <b>2004 - DIRETORIA DE CONTABILIDADE</b>		<b>0,00</b>	<b>15.000,00</b>	<b>15.000,00</b>	<b>15.000,00</b>	<b>15.000,00</b>	<b>60.000,00</b>
Função: <b>4 - Administração</b>		<b>0,00</b>	<b>15.000,00</b>	<b>15.000,00</b>	<b>15.000,00</b>	<b>15.000,00</b>	<b>60.000,00</b>
Subfunção: <b>122 - Administração Geral</b>		<b>0,00</b>	<b>15.000,00</b>	<b>15.000,00</b>	<b>15.000,00</b>	<b>15.000,00</b>	<b>60.000,00</b>
Programa: <b>417 - GESTÃO DA DIRETORIA DE CONTABILIDADE</b>		<b>0,00</b>	<b>15.000,00</b>	<b>15.000,00</b>	<b>15.000,00</b>	<b>15.000,00</b>	<b>60.000,00</b>
Ação: <b>2.962 - MANUTENÇÃO DAS ATIVIDADES DA DIRETORIA DE CONTABILIDADE</b>		<b>0,00</b>	<b>15.000,00</b>	<b>15.000,00</b>	<b>15.000,00</b>	<b>15.000,00</b>	<b>60.000,00</b>
<b>1687 - 3.3.90.30.00</b>		<b>0,00</b>	<b>5.000,00</b>	<b>5.000,00</b>	<b>5.000,00</b>	<b>5.000,00</b>	<b>20.100,00</b>
1000 - NSC - 1.501.0000 Recursos Próprios		0,00	5.000,00	5.000,00	5.000,00	5.000,00	20.100,00
<b>1688 - 3.3.90.38.00</b>		<b>0,00</b>	<b>5.000,00</b>	<b>5.000,00</b>	<b>5.000,00</b>	<b>5.000,00</b>	<b>20.100,00</b>
1000 - NSC - 1.501.0000 Recursos Próprios		0,00	5.000,00	5.000,00	5.000,00	5.000,00	20.100,00
<b>1689 - 3.3.90.39.00</b>		<b>0,00</b>	<b>5.000,00</b>	<b>5.000,00</b>	<b>5.000,00</b>	<b>5.000,00</b>	<b>20.100,00</b>
1000 - NSC - 1.501.0000 Recursos Próprios		0,00	5.000,00	5.000,00	5.000,00	5.000,00	20.100,00
Unidade Orçamentária: <b>8301 - GABINETE DO SECRETARIO</b>		<b>0,00</b>	<b>249.000,00</b>	<b>249.000,00</b>	<b>249.000,00</b>	<b>249.000,00</b>	<b>996.000,00</b>
Função: <b>4 - Administração</b>		<b>0,00</b>	<b>249.000,00</b>	<b>249.000,00</b>	<b>249.000,00</b>	<b>249.000,00</b>	<b>996.000,00</b>
Subfunção: <b>122 - Administração Geral</b>		<b>0,00</b>	<b>249.000,00</b>	<b>249.000,00</b>	<b>249.000,00</b>	<b>249.000,00</b>	<b>996.000,00</b>
Programa: <b>407 - GESTÃO DAS ATIVIDADES DA SECRETARIA MUNICIPAL DE PLANEJAMENTO</b>		<b>0,00</b>	<b>249.000,00</b>	<b>249.000,00</b>	<b>249.000,00</b>	<b>249.000,00</b>	<b>996.000,00</b>
Ação: <b>2.121 - MANUTENÇÃO DA SECRETARIA MUNICIPAL DE PLANEJAMENTO E</b>		<b>0,00</b>	<b>249.000,00</b>	<b>249.000,00</b>	<b>249.000,00</b>	<b>249.000,00</b>	<b>996.000,00</b>
<b>196 - 3.1.90.04.00</b>		<b>0,00</b>	<b>5.000,00</b>	<b>5.000,00</b>	<b>5.000,00</b>	<b>5.000,00</b>	<b>20.100,00</b>
1000 - NSC - 1.501.0000 Recursos Próprios		0,00	5.000,00	5.000,00	5.000,00	5.000,00	20.100,00
<b>197 - 3.1.90.11.00</b>		<b>0,00</b>	<b>174.000,00</b>	<b>174.000,00</b>	<b>174.000,00</b>	<b>174.000,00</b>	<b>696.000,00</b>
1000 - NSC - 1.501.0000 Recursos Próprios		0,00	174.000,00	174.000,00	174.000,00	174.000,00	696.000,00
<b>198 - 3.1.90.13.00</b>		<b>0,00</b>	<b>25.000,00</b>	<b>25.000,00</b>	<b>25.000,00</b>	<b>25.000,00</b>	<b>100.000,00</b>
1000 - NSC - 1.501.0000 Recursos Próprios		0,00	25.000,00	25.000,00	25.000,00	25.000,00	100.000,00
<b>199 - 3.1.90.94.00</b>		<b>0,00</b>	<b>1.000,00</b>	<b>1.000,00</b>	<b>1.000,00</b>	<b>1.000,00</b>	<b>4.036,00</b>
1000 - NSC - 1.501.0000 Recursos Próprios		0,00	1.000,00	1.000,00	1.000,00	1.000,00	4.036,00
<b>200 - 3.1.90.96.00</b>		<b>0,00</b>	<b>1.000,00</b>	<b>1.000,00</b>	<b>1.000,00</b>	<b>1.000,00</b>	<b>4.036,00</b>
1000 - NSC - 1.501.0000 Recursos Próprios		0,00	1.000,00	1.000,00	1.000,00	1.000,00	4.036,00
<b>201 - 3.1.91.13.00</b>		<b>0,00</b>	<b>20.000,00</b>	<b>20.000,00</b>	<b>20.000,00</b>	<b>20.000,00</b>	<b>80.000,00</b>
1000 - NSC - 1.501.0000 Recursos Próprios		0,00	20.000,00	20.000,00	20.000,00	20.000,00	80.000,00
Total		<b>0,00</b>	<b>361.564,00</b>	<b>361.564,00</b>	<b>361.564,00</b>	<b>361.564,00</b>	<b>1.446,00</b>
Total		<b>0,00</b>	<b>1.170.564,00</b>	<b>1.170.564,00</b>	<b>1.170.564,00</b>	<b>1.170.564,00</b>	<b>4.732,00</b>

**DEMONSTRATIVO DE COMPATIBILIDADE PPA E LOA**

		PPA 2022 - 2025 - Valores em R\$					Total
		2022	2023	2024	2025		
		Valor global					
		0,00	1.000,00	1.000,00	1.000,00	1.036,00	4.036,00
	202 - 3.3.90.08.00	0,00	1.000,00	1.000,00	1.000,00	1.036,00	4.036,00
	1000 - 450 - 1.501.0020 Recursos Próprios	0,00	1.000,00	1.000,00	1.000,00	1.036,00	4.036,00
	203 - 3.3.90.14.00	0,00	8.000,00	5.000,00	5.000,00	5.180,00	23.180,00
	1000 - 450 - 1.501.0020 Recursos Próprios	0,00	8.000,00	5.000,00	5.000,00	5.180,00	23.180,00
	204 - 3.3.90.30.00	0,00	5.000,00	4.000,00	4.000,00	4.144,00	17.144,00
	1000 - 450 - 1.501.0020 Recursos Próprios	0,00	5.000,00	4.000,00	4.000,00	4.144,00	17.144,00
	205 - 3.3.90.33.00	0,00	5.000,00	4.000,00	4.000,00	4.144,00	17.144,00
	1000 - 450 - 1.501.0020 Recursos Próprios	0,00	5.000,00	4.000,00	4.000,00	4.144,00	17.144,00
	206 - 3.3.90.36.00	0,00	14.000,00	10.000,00	10.000,00	10.360,00	44.360,00
	1000 - 450 - 1.501.0020 Recursos Próprios	0,00	14.000,00	10.000,00	10.000,00	10.360,00	44.360,00
	207 - 3.3.90.39.00	0,00	5.000,00	4.000,00	4.000,00	4.144,00	17.144,00
	1000 - 450 - 1.501.0020 Recursos Próprios	0,00	5.000,00	4.000,00	4.000,00	4.144,00	17.144,00
	208 - 3.3.90.47.00	0,00	1.000,00	1.000,00	1.000,00	1.036,00	4.036,00
	1000 - 450 - 1.501.0020 Recursos Próprios	0,00	1.000,00	1.000,00	1.000,00	1.036,00	4.036,00
	209 - 3.3.90.92.00	0,00	6.000,00	4.000,00	4.000,00	4.144,00	18.144,00
	1000 - 450 - 1.501.0020 Recursos Próprios	0,00	6.000,00	4.000,00	4.000,00	4.144,00	18.144,00
<b>Unidade orçamentária:</b>	8002 - DIRETORIAS DE GESTÃO E CONTROLE DE DES	0,00	5.000,00	4.000,00	4.000,00	4.144,00	17.144,00
<b>Função:</b>	4 - Administração	0,00	5.000,00	4.000,00	4.000,00	4.144,00	17.144,00
<b>Subfunção:</b>	122 - Administração Geral	0,00	5.000,00	4.000,00	4.000,00	4.144,00	17.144,00
<b>Programa:</b>	407 - GESTÃO DAS ATIVIDADES DA SECRETARIA MUNICIPAL DE PLANEJAME	0,00	5.000,00	4.000,00	4.000,00	4.144,00	17.144,00
<b>Ação:</b>	1.120 - REQUISIAMENTO DA SECRETARIA MUNICIPAL DE PLANEJAMENTO E	0,00	5.000,00	4.000,00	4.000,00	4.144,00	17.144,00
	210 - 4.4.90.52.00	0,00	5.000,00	4.000,00	4.000,00	4.144,00	17.144,00
	1000 - 450 - 1.501.0020 Recursos Próprios	0,00	5.000,00	4.000,00	4.000,00	4.144,00	17.144,00
<b>Unidade orçamentária:</b>	8003 - DIRETORIA GERAL DE CONVÊNITOS	0,00	10.000,00	8.000,00	8.000,00	8.288,00	34.288,00
<b>Função:</b>	22 - Indústria	0,00	10.000,00	8.000,00	8.000,00	8.288,00	34.288,00
<b>Subfunção:</b>	651 - Promoção Industrial	0,00	10.000,00	8.000,00	8.000,00	8.288,00	34.288,00
<b>Programa:</b>	407 - GESTÃO DAS ATIVIDADES DA SECRETARIA MUNICIPAL DE PLANEJAME	0,00	10.000,00	8.000,00	8.000,00	8.288,00	34.288,00
<b>Ação:</b>	1.913 - APOIO E PROMOÇÃO DOS PROJETOS DE INDUSTRIALIZAÇÃO DO	0,00	10.000,00	8.000,00	8.000,00	8.288,00	34.288,00
	211 - 4.4.90.51.00	0,00	5.000,00	4.000,00	4.000,00	4.144,00	17.144,00
	1000 - 450 - 1.501.0020 Recursos Próprios	0,00	5.000,00	4.000,00	4.000,00	4.144,00	17.144,00
	212 - 4.4.90.61.00	0,00	5.000,00	4.000,00	4.000,00	4.144,00	17.144,00
	1000 - 450 - 1.501.0020 Recursos Próprios	0,00	5.000,00	4.000,00	4.000,00	4.144,00	17.144,00
<b>Unidade orçamentária:</b>	9001 - GABINETE DO SECRETÁRIO	0,00	95.000,00	15.000,00	15.000,00	95.820,00	187.820,00
<b>Função:</b>	6 - Segurança Pública	0,00	95.000,00	15.000,00	15.000,00	95.820,00	187.820,00
<b>Subfunção:</b>	182 - Defesa Civil	0,00	21.000,00	17.000,00	17.000,00	17.612,00	72.612,00
<b>Programa:</b>	408 - GESTÃO DAS ATIVIDADES DA SECRETARIA MUNICIPAL DE DESENVOL	0,00	21.000,00	17.000,00	17.000,00	17.612,00	72.612,00
<b>Ação:</b>	2.158 - MANUTENÇÃO DAS AÇÕES VOLTADAS A DEFESA CIVIL	0,00	21.000,00	17.000,00	17.000,00	17.612,00	72.612,00



### DEMONSTRATIVO DE COMPATIBILIDADE PPA E LOA

		PPA 2022 - 2025 - Valores em R\$					Total
		2022	2023	2024	2025	2025	Total
		Valor global					
	<b>213 - 3.3.90.30.00</b>	5.000,00	4.000,00	4.000,00	4.144,00	4.144,00	17.144,00
	100 - MS - 3.3.90.30.00 Recursos Especiais	5.000,00	4.000,00	4.000,00	4.144,00	4.144,00	17.144,00
	<b>214 - 3.3.90.32.00</b>	0,00	4.000,00	4.000,00	4.144,00	4.144,00	17.144,00
	100 - MS - 3.3.90.32.00 Recursos Especiais	0,00	4.000,00	4.000,00	4.144,00	4.144,00	17.144,00
	<b>215 - 3.3.90.36.00</b>	0,00	4.000,00	4.000,00	4.144,00	4.144,00	17.144,00
	100 - MS - 3.3.90.36.00 Recursos Especiais	0,00	4.000,00	4.000,00	4.144,00	4.144,00	17.144,00
	<b>216 - 3.3.90.39.00</b>	0,00	4.000,00	4.000,00	4.144,00	4.144,00	17.144,00
	100 - MS - 3.3.90.39.00 Recursos Especiais	0,00	4.000,00	4.000,00	4.144,00	4.144,00	17.144,00
	<b>217 - 3.3.90.47.00</b>	1.000,00	1.000,00	1.000,00	1.036,00	1.036,00	4.036,00
	100 - MS - 3.3.90.47.00 Recursos Especiais	1.000,00	1.000,00	1.000,00	1.036,00	1.036,00	4.036,00
	<b>218 - 3.1.90.04.00</b>	30.000,00	25.000,00	29.000,00	29.000,00	29.000,00	115.000,00
	100 - MS - 3.1.90.04.00 Recursos Especiais	30.000,00	25.000,00	29.000,00	29.000,00	29.000,00	115.000,00
	<b>219 - 3.1.90.11.00</b>	5.000,00	5.000,00	5.000,00	5.180,00	5.180,00	20.380,00
	100 - MS - 3.1.90.11.00 Recursos Especiais	5.000,00	5.000,00	5.000,00	5.180,00	5.180,00	20.380,00
	<b>220 - 3.1.90.13.00</b>	2.000,00	2.000,00	2.000,00	2.072,00	2.072,00	8.072,00
	100 - MS - 3.1.90.13.00 Recursos Especiais	2.000,00	2.000,00	2.000,00	2.072,00	2.072,00	8.072,00
	<b>221 - 3.1.90.94.00</b>	1.000,00	1.000,00	1.000,00	1.036,00	1.036,00	4.036,00
	100 - MS - 3.1.90.94.00 Recursos Especiais	1.000,00	1.000,00	1.000,00	1.036,00	1.036,00	4.036,00
	<b>222 - 3.1.90.96.00</b>	1.000,00	1.000,00	1.000,00	1.036,00	1.036,00	4.036,00
	100 - MS - 3.1.90.96.00 Recursos Especiais	1.000,00	1.000,00	1.000,00	1.036,00	1.036,00	4.036,00
	<b>223 - 3.1.91.13.00</b>	2.000,00	2.000,00	2.000,00	2.072,00	2.072,00	8.072,00
	100 - MS - 3.1.91.13.00 Recursos Especiais	2.000,00	2.000,00	2.000,00	2.072,00	2.072,00	8.072,00
	<b>224 - 3.3.90.06.00</b>	1.000,00	1.000,00	1.000,00	1.036,00	1.036,00	4.036,00
	100 - MS - 3.3.90.06.00 Recursos Especiais	1.000,00	1.000,00	1.000,00	1.036,00	1.036,00	4.036,00
	<b>225 - 3.3.90.14.00</b>	2.000,00	2.000,00	2.000,00	2.072,00	2.072,00	8.072,00
	100 - MS - 3.3.90.14.00 Recursos Especiais	2.000,00	2.000,00	2.000,00	2.072,00	2.072,00	8.072,00
	<b>226 - 3.3.90.30.00</b>	1.000,00	1.000,00	1.000,00	1.036,00	1.036,00	4.036,00
	100 - MS - 3.3.90.30.00 Recursos Especiais	1.000,00	1.000,00	1.000,00	1.036,00	1.036,00	4.036,00
	<b>227 - 3.3.90.36.00</b>	1.000,00	1.000,00	1.000,00	1.036,00	1.036,00	4.036,00
	100 - MS - 3.3.90.36.00 Recursos Especiais	1.000,00	1.000,00	1.000,00	1.036,00	1.036,00	4.036,00
	<b>228 - 3.3.90.39.00</b>	1.000,00	1.000,00	1.000,00	1.036,00	1.036,00	4.036,00
	100 - MS - 3.3.90.39.00 Recursos Especiais	1.000,00	1.000,00	1.000,00	1.036,00	1.036,00	4.036,00
	<b>229 - 3.3.90.47.00</b>	1.000,00	1.000,00	1.000,00	1.036,00	1.036,00	4.036,00
	100 - MS - 3.3.90.47.00 Recursos Especiais	1.000,00	1.000,00	1.000,00	1.036,00	1.036,00	4.036,00
<b>Função:</b>	<b>8 - Assistência Social</b>	0,00	25.000,00	29.000,00	29.000,00	29.000,00	115.000,00
<b>Subfunção:</b>	<b>244 - Assistência Comunitária</b>	0,00	25.000,00	29.000,00	29.000,00	29.000,00	115.000,00
<b>Programa:</b>	<b>820 - CONCESSÃO DE BENEFÍCIO EVENTUAL</b>	0,00	25.000,00	29.000,00	29.000,00	29.000,00	115.000,00
<b>Ação:</b>	<b>2.921 - MANUTENÇÃO DO PROGRAMA AASB COMUNIDADE</b>	0,00	25.000,00	29.000,00	29.000,00	29.000,00	115.000,00
	<b>218 - 3.1.90.04.00</b>	30.000,00	25.000,00	29.000,00	29.000,00	29.000,00	115.000,00
	100 - MS - 3.1.90.04.00 Recursos Especiais	30.000,00	25.000,00	29.000,00	29.000,00	29.000,00	115.000,00
	<b>219 - 3.1.90.11.00</b>	5.000,00	5.000,00	5.000,00	5.180,00	5.180,00	20.380,00
	100 - MS - 3.1.90.11.00 Recursos Especiais	5.000,00	5.000,00	5.000,00	5.180,00	5.180,00	20.380,00
	<b>220 - 3.1.90.13.00</b>	2.000,00	2.000,00	2.000,00	2.072,00	2.072,00	8.072,00
	100 - MS - 3.1.90.13.00 Recursos Especiais	2.000,00	2.000,00	2.000,00	2.072,00	2.072,00	8.072,00
	<b>221 - 3.1.90.94.00</b>	1.000,00	1.000,00	1.000,00	1.036,00	1.036,00	4.036,00
	100 - MS - 3.1.90.94.00 Recursos Especiais	1.000,00	1.000,00	1.000,00	1.036,00	1.036,00	4.036,00
	<b>222 - 3.1.90.96.00</b>	1.000,00	1.000,00	1.000,00	1.036,00	1.036,00	4.036,00
	100 - MS - 3.1.90.96.00 Recursos Especiais	1.000,00	1.000,00	1.000,00	1.036,00	1.036,00	4.036,00
	<b>223 - 3.1.91.13.00</b>	2.000,00	2.000,00	2.000,00	2.072,00	2.072,00	8.072,00
	100 - MS - 3.1.91.13.00 Recursos Especiais	2.000,00	2.000,00	2.000,00	2.072,00	2.072,00	8.072,00
	<b>224 - 3.3.90.06.00</b>	1.000,00	1.000,00	1.000,00	1.036,00	1.036,00	4.036,00
	100 - MS - 3.3.90.06.00 Recursos Especiais	1.000,00	1.000,00	1.000,00	1.036,00	1.036,00	4.036,00
	<b>225 - 3.3.90.14.00</b>	2.000,00	2.000,00	2.000,00	2.072,00	2.072,00	8.072,00
	100 - MS - 3.3.90.14.00 Recursos Especiais	2.000,00	2.000,00	2.000,00	2.072,00	2.072,00	8.072,00
	<b>226 - 3.3.90.30.00</b>	1.000,00	1.000,00	1.000,00	1.036,00	1.036,00	4.036,00
	100 - MS - 3.3.90.30.00 Recursos Especiais	1.000,00	1.000,00	1.000,00	1.036,00	1.036,00	4.036,00
	<b>227 - 3.3.90.36.00</b>	1.000,00	1.000,00	1.000,00	1.036,00	1.036,00	4.036,00
	100 - MS - 3.3.90.36.00 Recursos Especiais	1.000,00	1.000,00	1.000,00	1.036,00	1.036,00	4.036,00
	<b>228 - 3.3.90.39.00</b>	1.000,00	1.000,00	1.000,00	1.036,00	1.036,00	4.036,00
	100 - MS - 3.3.90.39.00 Recursos Especiais	1.000,00	1.000,00	1.000,00	1.036,00	1.036,00	4.036,00
	<b>229 - 3.3.90.47.00</b>	1.000,00	1.000,00	1.000,00	1.036,00	1.036,00	4.036,00
	100 - MS - 3.3.90.47.00 Recursos Especiais	1.000,00	1.000,00	1.000,00	1.036,00	1.036,00	4.036,00



**DEMONSTRATIVO DE COMPATIBILIDADE PPA E LOA**

	Valor global	2022	2023	2024	2025	Total
Unidade Orçamentária: 11003 - DIRETORIA DE CULTURA						
Função: 13 - Cultura	0,00	0,00	100.000,00	300.000,00	310.000,00	710.000,00
Subfunção: 352 - Defesa Cultural	0,50	0,00	100.000,00	300.000,00	310.000,00	710.000,00
Programa: 409 - GESTÃO DAS ATIVIDADES DA SECRETARIA MUNICIPAL DE EDUCAÇÃO	0,00	0,00	100.000,00	300.000,00	310.000,00	710.000,00
Ação: 2.2087 - APOIO A CULTURA LETADER BLANC (AULAS CULTURA)	0,00	0,00	100.000,00	300.000,00	310.000,00	710.000,00
1748 - 3.3.90.38.00	0,00	0,00	40.000,00	200.000,00	20.720,00	60.720,00
100 - MSC - 1.891.0000) de Apoio Educ. (Atividade Cultural)	0,00	0,00	40.000,00	200.000,00	20.720,00	60.720,00
1748 - 3.3.90.39.00	0,00	0,00	60.000,00	30.000,00	31.000,00	121.000,00
100 - MSC - 1.891.0000) de Apoio Educ. (Atividade Cultural)	0,00	0,00	60.000,00	30.000,00	31.000,00	121.000,00
Programa: 2501 - MANUTENÇÃO DAS AÇÕES EMERGENCIAIS DESTINADAS AO SETOR C	0,00	0,00	0,00	250.000,00	250.000,00	500.000,00
Ação: 2.2090 - INCENTIVO A AÇÕES CULTURAIS - LEI PAULO GUSTAVO - LC Nº	0,00	0,00	0,00	250.000,00	250.000,00	500.000,00
1766 - 3.3.90.31.00	0,00	0,00	0,00	60.000,00	62.160,00	122.160,00
100 - MSC - 1.716.0000) Transf. Destinadas ao Setor Cultural - Art. 8º - Demais Subseqüentes	0,00	0,00	0,00	60.000,00	62.160,00	122.160,00
1767 - 3.3.90.35.00	0,00	0,00	0,00	40.000,00	41.440,00	81.440,00
100 - MSC - 1.715.0000) Transf. Destinadas ao Setor Cultural - Art. 16 - Subseqüente - LC Nº 199/03	0,00	0,00	0,00	40.000,00	41.440,00	81.440,00
1768 - 3.3.90.38.00	0,00	0,00	0,00	75.000,00	77.700,00	152.700,00
100 - MSC - 1.716.0000) Transf. Destinadas ao Setor Cultural - Art. 8º - Demais Subseqüentes	0,00	0,00	0,00	75.000,00	77.700,00	152.700,00
1769 - 3.3.90.39.00	0,00	0,00	0,00	75.000,00	77.700,00	152.700,00
100 - MSC - 1.715.0000) Transf. Destinadas ao Setor Cultural - Art. 16 - Subseqüente - LC Nº 199/03	0,00	0,00	0,00	75.000,00	77.700,00	152.700,00
Unidade Orçamentária: 12001 - GABINETE DO SECRETÁRIO	0,00	4.062.000,00	5.918.000,00	6.811.000,00	7.167.016,00	24.579.916,00
Função: 15 - Urbanismo	0,00	4.062.000,00	5.918.000,00	6.827.000,00	7.167.772,00	24.582.772,00
Subfunção: 122 - Administração Geral	0,00	4.062.000,00	5.918.000,00	6.827.000,00	7.167.772,00	24.582.772,00
Programa: 410 - GESTÃO DAS ATIVIDADES DA SECRETARIA MUNICIPAL DE INFRAESTR	0,00	4.062.000,00	5.918.000,00	6.827.000,00	7.167.772,00	24.582.772,00
Ação: 1.145 - REEQUIPAMENTO DA SECRETARIA DE INFRAESTRUTURA E	0,00	395.000,00	225.000,00	275.000,00	375.900,00	1.275.900,00
349 - 4.4.90.51.00	0,00	395.000,00	200.000,00	250.000,00	350.000,00	1.150.000,00
1000 - MSC - 1.255.0000) Recursos de Aterramento de Beneficiários - Administração Local	0,00	395.000,00	200.000,00	250.000,00	350.000,00	1.150.000,00
350 - 4.4.90.52.00	0,00	35.000,00	25.000,00	25.000,00	25.000,00	110.000,00
1000 - MSC - 1.311.0000) Recursos de Aterramento de Beneficiários - Administração Local	0,00	35.000,00	25.000,00	25.000,00	25.000,00	110.000,00
350 - 4.4.90.52.00	0,00	3.000,00	3.000,00	3.000,00	3.000,00	12.000,00
1000 - MSC - 1.311.0000) Recursos de Aterramento de Beneficiários - Administração Local	0,00	3.000,00	3.000,00	3.000,00	3.000,00	12.000,00
350 - 4.4.90.52.00	0,00	31.000,00	20.000,00	20.000,00	20.000,00	91.000,00
1000 - MSC - 1.311.0000) Recursos de Aterramento de Beneficiários - Administração Local	0,00	31.000,00	20.000,00	20.000,00	20.000,00	91.000,00
Ação: 2.146 - MANUTENÇÃO DA SECRETARIA DE INFRAESTRUTURA E SERVIÇOS	0,00	4.273.000,00	5.693.000,00	6.552.000,00	6.787.872,00	23.305.872,00
351 - 3.1.90.04.00	0,00	186.000,00	200.000,00	200.000,00	269.360,00	855.360,00
1000 - MSC - 1.201.0000) Recursos Fixos	0,00	186.000,00	200.000,00	200.000,00	269.360,00	855.360,00
352 - 3.1.90.11.00	0,00	750.000,00	900.000,00	850.000,00	880.500,00	3.380.500,00
1000 - MSC - 1.501.0000) Recursos Proprietários	0,00	750.000,00	900.000,00	850.000,00	880.500,00	3.380.500,00
353 - 3.1.90.13.00	0,00	87.000,00	117.000,00	1.000.000,00	1.033.500,00	4.037.500,00
1000 - MSC - 1.501.0000) Recursos Proprietários	0,00	87.000,00	117.000,00	1.000.000,00	1.033.500,00	4.037.500,00



**DEMONSTRATIVO DE COMPATIBILIDADE PPA E LOA**

	Valor global	2022	2023	2024	2025	Total
100 - REC - 1.501.0000 Recursos Próprios	0,00	81.000,00	114.000,00	100.000,00	107.600,00	402.600,00
355 - 3.1.90.94.00	0,00	5.000,00	5.000,00	5.000,00	5.150,00	20.150,00
100 - REC - 1.501.0000 Recursos Próprios	0,00	5.000,00	5.000,00	5.000,00	5.150,00	20.150,00
356 - 3.1.90.95.00	0,00	1.000,00	1.000,00	1.000,00	1.036,00	4.036,00
100 - REC - 1.501.0000 Recursos Próprios	0,00	1.000,00	1.000,00	1.000,00	1.036,00	4.036,00
358 - 3.1.91.13.00	0,00	150.000,00	150.000,00	330.000,00	341.880,00	1.054.880,00
100 - REC - 1.501.0000 Recursos Próprios	0,00	150.000,00	150.000,00	330.000,00	341.880,00	1.054.880,00
1008 - RESCIVIN - 1.74 - 0790 Receitas de Crédito Operações de Bônus do PPA	0,00	0,00	50.000,00	50.000,00	51.000,00	151.000,00
361 - 3.3.90.08.00	0,00	5.000,00	4.000,00	4.000,00	4.144,00	17.144,00
100 - REC - 1.501.0000 Recursos Próprios	0,00	5.000,00	4.000,00	4.000,00	4.144,00	17.144,00
363 - 3.3.90.14.00	0,00	10.000,00	8.000,00	20.000,00	20.720,00	58.720,00
100 - REC - 1.501.0000 Recursos Próprios	0,00	10.000,00	8.000,00	20.000,00	20.720,00	58.720,00
365 - 3.3.90.30.00	0,00	1.500.000,00	1.800.000,00	2.000.000,00	2.072.000,00	7.372.000,00
100 - REC - 1.501.0000 Recursos Próprios	0,00	1.500.000,00	1.800.000,00	2.000.000,00	2.072.000,00	7.372.000,00
367 - 3.3.90.94.00	0,00	5.000,00	4.000,00	4.000,00	4.144,00	17.144,00
100 - REC - 1.501.0000 Recursos Próprios	0,00	5.000,00	4.000,00	4.000,00	4.144,00	17.144,00
369 - 3.3.90.95.00	0,00	5.000,00	4.000,00	4.000,00	4.144,00	17.144,00
100 - REC - 1.501.0000 Recursos Próprios	0,00	5.000,00	4.000,00	4.000,00	4.144,00	17.144,00
372 - 3.3.90.30.00	0,00	84.000,00	255.000,00	270.000,00	279.720,00	892.720,00
100 - REC - 1.501.0000 Recursos Próprios	0,00	84.000,00	255.000,00	270.000,00	279.720,00	892.720,00
374 - 3.3.90.37.00	0,00	5.000,00	5.000,00	5.000,00	5.150,00	20.150,00
100 - REC - 1.501.0000 Recursos Próprios	0,00	5.000,00	5.000,00	5.000,00	5.150,00	20.150,00
376 - 3.3.90.39.00	0,00	1.397.000,00	2.055.000,00	2.500.000,00	2.592.600,00	8.756.600,00
100 - REC - 1.501.0000 Recursos Próprios	0,00	1.397.000,00	2.055.000,00	2.500.000,00	2.592.600,00	8.756.600,00
3002 - REC - 1.751.3.15 Recursos de Empresas Parcerias Individuais	0,00	3,00	0,00	0,00	0,00	3,00
378 - 3.3.90.47.00	0,00	4.000,00	4.000,00	4.000,00	4.144,00	16.144,00
100 - REC - 1.501.0000 Recursos Próprios	0,00	4.000,00	4.000,00	4.000,00	4.144,00	16.144,00
380 - 3.3.90.92.00	0,00	5.000,00	38.000,00	70.000,00	72.520,00	185.520,00
100 - REC - 1.501.0000 Recursos Próprios	0,00	5.000,00	38.000,00	70.000,00	72.520,00	185.520,00
3614 - 3.1.90.40.00	0,00	30.000,00	25.000,00	25.000,00	25.900,00	105.900,00
100 - REC - 1.501.0000 Recursos Próprios	0,00	30.000,00	25.000,00	25.000,00	25.900,00	105.900,00
Função:	0,00	5.000,00	4.000,00	4.000,00	4.144,00	17.144,00
Subfunção:	0,00	5.000,00	4.000,00	4.000,00	4.144,00	17.144,00
Programa:	0,00	5.000,00	4.000,00	4.000,00	4.144,00	17.144,00
Ação:	0,00	5.000,00	4.000,00	4.000,00	4.144,00	17.144,00
1000 - REC - 1.501.0000 Recursos Próprios	0,00	5.000,00	4.000,00	4.000,00	4.144,00	17.144,00

Função: 28 - Gestão Ambiental  
 Subfunção: 541 - Ffreservação e Conservação Ambiental  
 Programa: 010 - GESTÃO DAS ATIVIDADES DA SECRETARIA MUNICIPAL DE INFRAESTRUTURA  
 Ação: 1.174 - CONSTRUÇÃO DE SEMEADORA MUNICIPAL  
 399 - 4.4.90.52.00





### DEMONSTRATIVO DE COMPATIBILIDADE PPA E LOA

		PPA 2022 - 2025 - Valores em R\$				
		2022	2023	2024	2025	Total
<b>Unidade Orçamentária:</b>	<b>12002 - DIRETORIAS DE DESPESA CÍVIL, PLANEJAME</b>	1.801.439,11	3.207.000,00	3.807.000,00	3.894.052,00	12.709.491,11
<b>Função:</b>	<b>15 - Urbanismo</b>	0,00	3.195.000,00	3.799.000,00	3.885.754,00	12.675.233,11
<b>Subfunção:</b>	<b>451 - Infra-Estrutura Urbana</b>	20.000,00	145.000,00	248.000,00	246.928,00	622.928,00
<b>Programa:</b>	<b>410 - GESTÃO DAS ATIVIDADES DA SECRETARIA MUNICIPAL DE INFRAESTR</b>	20.000,00	145.000,00	248.000,00	246.928,00	622.928,00
<b>Ação:</b>	<b>1.160 - CONSTRUÇÃO, AMPLIAÇÃO, REQUALIFICAÇÃO E REABOLIÇÃO DE</b>	10.000,00	145.000,00	240.000,00	195.640,00	590.640,00
	<b>390 - 4.4.90.51.00</b>	10.000,00	140.000,00	240.000,00	198.140,00	588.140,00
	1000 - MSC - 1.501.0030 Recursos Especiais	0,00	70.000,00	70.000,00	74.800,00	172.300,00
	5001 - MSZ - 1.701.0030 Outras Transferências de Contribuições e Suprimentos dos Estados	0,00	70.000,00	70.000,00	72.500,00	112.500,00
	5008 - MSZ - 1.700.3110 Recursos de Empresas Públicas e Paroquiais	0,00	0,00	0,00	161.500,00	161.500,00
<b>Ação:</b>	<b>1.500 - AQUISIÇÃO DE CONTAINERS E CACHIMBAS ESTACIONARIAS PARA</b>	10.000,00	8.000,00	8.000,00	8.200,00	34.200,00
	<b>401 - 4.4.90.52.00</b>	10.000,00	8.000,00	8.000,00	8.200,00	34.200,00
	1000 - MSZ - 1.501.0030 Recursos Especiais	0,00	8.000,00	8.000,00	8.200,00	31.200,00
<b>SUBFUNÇÃO:</b>	<b>452 - Serviços Urbanos</b>	1.771.439,11	3.051.000,00	3.551.000,00	3.678.836,00	12.052.275,11
<b>PROGRAMA:</b>	<b>410 - GESTÃO DAS ATIVIDADES DA SECRETARIA MUNICIPAL DE INFRAESTR</b>	1.771.439,11	3.051.000,00	3.551.000,00	3.678.836,00	12.052.275,11
<b>AÇÃO:</b>	<b>2.151 - MANUTENÇÃO DOS SERVIÇOS DE LIMPEZA PÚBLICA E OUTRO</b>	1.753.439,11	3.024.000,00	3.524.000,00	3.651.296,00	11.952.735,11
	<b>409 - 3.3.90.30.00</b>	5.000,00	4.000,00	4.000,00	4.144,00	17.144,00
	1000 - MSZ - 1.501.0030 Recursos Especiais	5.000,00	4.000,00	4.000,00	4.144,00	17.144,00
	<b>410 - 3.3.90.39.00</b>	5.000,00	4.000,00	4.000,00	4.144,00	17.144,00
	1000 - MSZ - 1.501.0030 Recursos Especiais	5.000,00	4.000,00	4.000,00	4.144,00	17.144,00
	<b>412 - 3.3.90.35.00</b>	5.000,00	4.000,00	4.000,00	4.144,00	17.144,00
	1000 - MSZ - 1.501.0030 Recursos Especiais	5.000,00	4.000,00	4.000,00	4.144,00	17.144,00
	<b>413 - 3.3.90.37.00</b>	5.000,00	4.000,00	4.000,00	4.144,00	17.144,00
	1000 - MSZ - 1.501.0030 Recursos Especiais	5.000,00	4.000,00	4.000,00	4.144,00	17.144,00
	<b>415 - 3.3.90.39.00</b>	1.706.439,11	3.000.000,00	3.500.000,00	3.625.000,00	11.832.439,11
	1000 - MSZ - 1.121.0030 Recursos Proprios	1.706.439,11	3.000.000,00	3.500.000,00	3.625.000,00	11.832.439,11
	<b>416 - 3.3.90.47.00</b>	27.000,00	70.000,00	70.000,00	70.720,00	237.720,00
	1000 - MSZ - 1.521.0030 Recursos Próprios	27.000,00	70.000,00	70.000,00	70.720,00	237.720,00
<b>Ação:</b>	<b>2.152 - MANUTENÇÃO DOS CEMITÉRIOS</b>	15.000,00	15.000,00	15.000,00	15.140,00	60.140,00
	<b>418 - 3.3.90.30.00</b>	7.000,00	5.000,00	5.000,00	5.100,00	22.100,00
	1000 - MSZ - 1.521.0030 Recursos Próprios	7.000,00	5.000,00	5.000,00	5.100,00	22.100,00
	<b>419 - 3.3.90.30.00</b>	5.000,00	4.000,00	4.000,00	4.144,00	17.144,00
	1000 - MSZ - 1.521.0030 Recursos Próprios	5.000,00	4.000,00	4.000,00	4.144,00	17.144,00
	<b>420 - 3.3.90.30.00</b>	5.000,00	5.000,00	5.000,00	5.180,00	20.180,00
	1000 - MSZ - 1.141.0030 Recursos Próprios	5.000,00	5.000,00	5.000,00	5.180,00	20.180,00
	<b>421 - 3.3.90.47.00</b>	1.000,00	1.000,00	1.000,00	1.036,00	4.036,00
	1000 - MSZ - 1.201.0030 Recursos Próprios	1.000,00	1.000,00	1.000,00	1.036,00	4.036,00
<b>Função:</b>	<b>15 - Gestão Ambiental</b>	10.000,00	6.000,00	6.000,00	6.260,00	34.260,00



**DEMONSTRATIVO DE COMPATIBILIDADE PPA E LOA**

		PPA 2022 - 2025 - Valores em R\$					Total
		2022	2023	2024	2025		
Subfunção:	541 - Preservação e Conservação Ambiental	10.000,00	5.000,00	8.000,00	8.288,00	31.288,00	
Programa:	410 - GESTÃO DAS ATIVIDADES DA SECRETARIA MUNICIPAL DE INFRAESTR	10.000,00	5.000,00	8.000,00	8.288,00	31.288,00	
Ação:	1.041 - CONSTRUÇÃO DE USINA DE RECICLAGEM DE LIXO EM BOM	10.000,00	5.000,00	8.000,00	8.288,00	31.288,00	
	403 - 4.4.90.51.00	5.000,00	4.000,00	4.000,00	4.144,00	17.144,00	
	100 - MSC - 1.50.1000 Recursos Próprios	5.000,00	4.000,00	4.000,00	4.144,00	17.144,00	
	400 - 4.4.90.51.00	5.000,00	4.000,00	4.000,00	4.144,00	17.144,00	
	100 - MSC - 1.50.1000 Recursos Próprios	5.000,00	4.000,00	4.000,00	4.144,00	17.144,00	
Unidade Orçamentária:	12003 - DIRETORIA DE OBRAS, PLANEJAMENTO E PR	987.100,00	1.079.000,00	2.549.000,00	2.811.092,00	8.166.192,00	
Função:	30 - Saúde	10.000,00	50.000,00	50.000,00	51.600,00	161.600,00	
Subfunção:	302 - Assistência Hospitalar e Ambulatorial: SI	10.000,00	50.000,00	50.000,00	51.600,00	161.600,00	
Programa:	1901 - INFRAESTRUTURA MUNICIPAL DO PEM	10.000,00	50.000,00	50.000,00	51.600,00	161.600,00	
Ação:	1.090 - CONSTRUÇÃO, REFORMA E/OU AMPLIAÇÃO DO PRÉDIO DO	10.000,00	50.000,00	50.000,00	51.600,00	161.600,00	
	456 - 4.4.90.51.00	10.000,00	50.000,00	50.000,00	51.600,00	161.600,00	
	500 - MSC - 1.50.1000 Recursos Próprios	10.000,00	50.000,00	50.000,00	51.600,00	161.600,00	
Função:	15 - Urbanismo	728.500,00	1.722.000,00	2.237.000,00	2.247.000,00	6.934.500,00	
Subfunção:	451 - Infra-Estrutura Urbana	718.300,00	1.717.000,00	2.227.000,00	2.236.600,00	6.898.900,00	
Programa:	410 - GESTÃO DAS ATIVIDADES DA SECRETARIA MUNICIPAL DE INFRAESTR	698.300,00	887.000,00	1.577.000,00	1.633.772,00	4.796.072,00	
Ação:	1.118 - CONSTRUÇÃO, AMPLIAÇÃO, DESAFRONTAMENTO E RESTAURAÇÃO DO	541.000,00	696.000,00	540.000,00	559.440,00	2.336.440,00	
	452 - 4.4.90.51.00	5.000,00	5.000,00	5.000,00	5.160,00	20.160,00	
	100 - MSC - 1.50.1000 Recursos Próprios	5.000,00	5.000,00	5.000,00	5.160,00	20.160,00	
	404 - 4.4.90.51.00	536.000,00	685.000,00	685.000,00	554.280,00	2.310.280,00	
	100 - MSC - 1.50.1000 Recursos Próprios	48.000,00	35.000,00	35.000,00	35.200,00	151.200,00	
	500 - MSC - 1.700.0000 Recursos de Combustíveis, Gases, Federa	488.000,00	450.000,00	450.000,00	519.080,00	1.807.080,00	
Ação:	1.156 - AQUISIÇÃO DE EQUIPAMENTOS DIVERSOS PARA A DIRETORIA DE	20.000,00	15.000,00	15.000,00	19.648,00	74.648,00	
	438 - 4.4.90.52.00	20.000,00	18.000,00	18.000,00	18.648,00	74.648,00	
	100 - MSC - 1.50.1000 Recursos Próprios	10.000,00	3.000,00	8.000,00	9.188,00	30.188,00	
	500 - MSC - 1.700.0000 Recursos de Combustíveis do Governo Federal	10.000,00	15.000,00	10.000,00	12.160,00	42.360,00	
Ação:	2.206 - MANUTENÇÃO DO PÁTIO DE EVENTOS	16.000,00	16.000,00	16.000,00	16.576,00	64.576,00	
	663 - 3.3.90.30.00	5.000,00	5.000,00	5.000,00	5.180,00	20.180,00	
	100 - MSC - 1.50.1000 Recursos Próprios	5.000,00	5.000,00	5.000,00	5.180,00	20.180,00	
	664 - 3.3.90.36.00	5.000,00	5.000,00	5.000,00	5.180,00	20.180,00	
	100 - MSC - 1.50.1000 Recursos Próprios	5.000,00	5.000,00	5.000,00	5.180,00	20.180,00	
	668 - 3.3.90.39.00	5.000,00	5.000,00	5.000,00	5.180,00	20.180,00	
	100 - MSC - 1.50.1000 Recursos Próprios	5.000,00	5.000,00	5.000,00	5.180,00	20.180,00	
	870 - 3.3.90.47.00	1.000,00	1.000,00	1.000,00	1.036,00	4.036,00	
	100 - MSC - 1.50.1000 Recursos Próprios	1.000,00	1.000,00	1.000,00	1.036,00	4.036,00	
Ação:	1.920 - REFORMA, AMPLIAÇÃO E AQUISIÇÃO DE EQUIPAMENTOS DIVERSOS	45.000,00	45.000,00	43.000,00	44.548,00	177.548,00	



**DEMONSTRATIVO DE COMPATIBILIDADE PPA E LOA**

	Valor global	PPA 2022 - 2025 - Valores em R\$				Total
		2022	2023	2024	2025	
<b>650 - 4.4.90.51.00</b>	<b>0,00</b>	<b>25.000,00</b>	<b>23.000,00</b>	<b>23.000,00</b>	<b>23.025,00</b>	<b>94.025,00</b>
1000 - RSC - 1.50.000 Recursos Próprios	0,00	5.000,00	5.000,00	5.000,00	5.180,00	20.180,00
3000 - RSC - 1.700.000 Recursos de Contribuição do Governo Federal	0,00	20.000,00	18.000,00	18.000,00	18.678,00	74.648,00
<b>651 - 4.4.90.52.00</b>	<b>0,00</b>	<b>20.000,00</b>	<b>20.000,00</b>	<b>20.000,00</b>	<b>20.720,00</b>	<b>80.720,00</b>
1000 - RSC - 1.50.000 Recursos Próprios	0,00	5.000,00	5.000,00	5.000,00	5.180,00	20.180,00
3000 - RSC - 1.700.000 Recursos de Contribuição do Governo Federal	0,00	15.000,00	15.000,00	15.000,00	15.740,00	60.540,00
<b>1.921 - PAVIMENTAÇÃO ASFALTICA E/O J DE PARALELEPÍPEDO DAS RUAS E</b>	<b>0,00</b>	<b>36.300,00</b>	<b>120.000,00</b>	<b>965.000,00</b>	<b>994.560,00</b>	<b>2.110.860,00</b>
<b>653 - 4.4.90.51.00</b>	<b>0,00</b>	<b>36.300,00</b>	<b>120.000,00</b>	<b>960.000,00</b>	<b>994.560,00</b>	<b>2.110.860,00</b>
1000 - RSC - 1.50.000 Recursos Próprios	0,00	5.000,00	5.000,00	10.000,00	10.360,00	20.360,00
3000 - RSC - 1.700.000 Recursos de Contribuição do Governo Federal	0,00	31.300,00	115.000,00	950.000,00	974.600,00	1.990.500,00
3001 - RSC - 1.700.000 Outros Transferências de Contribuição do Governo Federal	0,00	0,00	0,00	950.000,00	974.600,00	999.000,00
3002 - RSC - 1.700.000 Recursos de Contribuição do Governo Federal	0,00	10.000,00	10.000,00	10.000,00	10.740,00	21.100,00
<b>1.922 - INFRAESTRUTURA MUNICIPAL</b>	<b>0,00</b>	<b>60.000,00</b>	<b>60.000,00</b>	<b>650.000,00</b>	<b>670.000,00</b>	<b>2.142.000,00</b>
<b>1.918 - REVITALIZAÇÃO E URBANIZAÇÃO DOS ACESSOS DA CIDADE, DAS</b>	<b>0,00</b>	<b>60.000,00</b>	<b>60.000,00</b>	<b>650.000,00</b>	<b>670.000,00</b>	<b>2.142.000,00</b>
<b>459 - 4.4.90.51.00</b>	<b>0,00</b>	<b>60.000,00</b>	<b>60.000,00</b>	<b>650.000,00</b>	<b>670.000,00</b>	<b>2.142.000,00</b>
1000 - RSC - 1.50.000 Recursos Próprios	0,00	15.000,00	15.000,00	20.000,00	20.360,00	40.360,00
3000 - RSC - 1.700.000 Recursos de Contribuição do Governo Federal	0,00	45.000,00	45.000,00	530.000,00	549.640,00	1.941.640,00
3001 - RSC - 1.700.000 Outros Transferências de Contribuição do Governo Federal	0,00	0,00	0,00	530.000,00	549.640,00	599.640,00
3002 - RSC - 1.700.000 Recursos de Contribuição do Governo Federal	0,00	10.000,00	10.000,00	10.000,00	10.740,00	21.100,00
<b>655 - Outras Transferências</b>	<b>0,00</b>	<b>10.000,00</b>	<b>10.000,00</b>	<b>10.000,00</b>	<b>10.360,00</b>	<b>40.360,00</b>
<b>410 - GESTÃO DAS ATIVIDADES DA SECRETARIA MUNICIPAL DE INFRAESTR</b>	<b>0,00</b>	<b>10.000,00</b>	<b>10.000,00</b>	<b>10.000,00</b>	<b>10.360,00</b>	<b>40.360,00</b>
<b>2.104 - CONSÓRCIOS COM OUTROS MUNICÍPIOS</b>	<b>0,00</b>	<b>10.000,00</b>	<b>10.000,00</b>	<b>10.000,00</b>	<b>10.360,00</b>	<b>40.360,00</b>
<b>656 - 3.3.90.38.00</b>	<b>0,00</b>	<b>5.000,00</b>	<b>5.000,00</b>	<b>5.000,00</b>	<b>5.180,00</b>	<b>20.180,00</b>
1000 - RSC - 1.50.000 Recursos Próprios	0,00	5.000,00	5.000,00	5.000,00	5.180,00	20.180,00
<b>657 - 3.3.90.39.00</b>	<b>0,00</b>	<b>5.000,00</b>	<b>5.000,00</b>	<b>5.000,00</b>	<b>5.180,00</b>	<b>20.180,00</b>
1000 - RSC - 1.50.000 Recursos Próprios	0,00	5.000,00	5.000,00	5.000,00	5.180,00	20.180,00
<b>100 - 400 - 1.901.000 Recursos Próprios</b>	<b>0,00</b>	<b>1.500,00</b>	<b>1.000,00</b>	<b>1.000,00</b>	<b>1.050,00</b>	<b>4.050,00</b>
<b>15 - Instalação</b>	<b>0,00</b>	<b>50.000,00</b>	<b>40.000,00</b>	<b>40.000,00</b>	<b>41.440,00</b>	<b>171.440,00</b>
<b>482 - Instalação - Itens</b>	<b>0,00</b>	<b>50.000,00</b>	<b>40.000,00</b>	<b>40.000,00</b>	<b>41.440,00</b>	<b>171.440,00</b>
<b>410 - GESTÃO DAS ATIVIDADES DA SECRETARIA MUNICIPAL DE INFRAESTR</b>	<b>0,00</b>	<b>50.000,00</b>	<b>40.000,00</b>	<b>40.000,00</b>	<b>41.440,00</b>	<b>171.440,00</b>
<b>1.162 - CONSTRUÇÃO E RECONSTRUÇÃO DE CASAS POPULARES</b>	<b>0,00</b>	<b>10.000,00</b>	<b>10.000,00</b>	<b>10.000,00</b>	<b>10.360,00</b>	<b>40.360,00</b>
<b>704 - 4.4.90.51.00</b>	<b>0,00</b>	<b>5.000,00</b>	<b>5.000,00</b>	<b>5.000,00</b>	<b>5.180,00</b>	<b>20.180,00</b>
1000 - RSC - 1.50.000 Recursos Próprios	0,00	5.000,00	5.000,00	5.000,00	5.180,00	20.180,00
<b>708 - 4.4.90.61.00</b>	<b>0,00</b>	<b>5.000,00</b>	<b>5.000,00</b>	<b>5.000,00</b>	<b>5.180,00</b>	<b>20.180,00</b>
1000 - RSC - 1.50.000 Recursos Próprios	0,00	5.000,00	5.000,00	5.000,00	5.180,00	20.180,00
<b>2.103 - DISTRIBUIÇÃO DE KITS DE MATERIAIS DE CONSTRUÇÃO A</b>	<b>0,00</b>	<b>40.000,00</b>	<b>30.000,00</b>	<b>30.000,00</b>	<b>31.040,00</b>	<b>131.080,00</b>
<b>723 - 3.3.90.32.00</b>	<b>0,00</b>	<b>40.000,00</b>	<b>30.000,00</b>	<b>30.000,00</b>	<b>31.040,00</b>	<b>131.080,00</b>
1000 - RSC - 1.50.000 Recursos Próprios	0,00	40.000,00	30.000,00	30.000,00	31.040,00	121.080,00
<b>18 - Gestão Ambiental</b>	<b>0,00</b>	<b>83.800,00</b>	<b>75.000,00</b>	<b>73.000,00</b>	<b>75.620,00</b>	<b>305.420,00</b>

**DEMONSTRATIVO DE COMPATIBILIDADE PPA E LOA**

	2022	2023	2024	2025	Total
<b>Subfunção:</b> 541 - Preservação e Conservação Ambiental	0,00	73.000,00	73.000,00	73.000,00	219.000,00
<b>Programa:</b> 420 - GESTÃO DAS ATIVIDADES DA SECRETARIA MUNICIPAL DE INFRAESTR.	0,00	73.000,00	73.000,00	73.000,00	219.000,00
<b>Ação:</b> 1.174 - CONSTRUÇÃO DE SEMENTEIRA MUNICIPAL	0,00	5.000,00	5.000,00	5.000,00	15.000,00
397 - 4.4.90.51.00	0,00	5.000,00	5.000,00	5.000,00	15.000,00
1000 - MSC - 1.500.0000 Recursos Próprios	0,00	5.000,00	5.000,00	5.000,00	15.000,00
<b>Ação:</b> 2.477 - MANUTENÇÃO DO ATERRO SANITÁRIO	0,00	23.000,00	23.000,00	23.000,00	69.000,00
658 - 3.3.90.39.00	0,00	4.000,00	4.000,00	4.000,00	12.000,00
1000 - MSC - 1.500.0000 Recursos Próprios	0,00	4.000,00	4.000,00	4.000,00	12.000,00
659 - 3.3.90.33.00	0,00	5.000,00	5.000,00	5.000,00	15.000,00
1000 - MSC - 1.500.0000 Recursos Próprios	0,00	5.000,00	5.000,00	5.000,00	15.000,00
660 - 3.3.90.36.00	0,00	5.000,00	5.000,00	5.000,00	15.000,00
1000 - MSC - 1.500.0000 Recursos Próprios	0,00	5.000,00	5.000,00	5.000,00	15.000,00
661 - 3.3.90.39.00	0,00	8.000,00	8.000,00	8.000,00	24.000,00
1000 - MSC - 1.500.0000 Recursos Próprios	0,00	8.000,00	8.000,00	8.000,00	24.000,00
662 - 3.3.90.47.00	0,00	1.000,00	1.000,00	1.000,00	3.000,00
1000 - MSC - 1.500.0000 Recursos Próprios	0,00	1.000,00	1.000,00	1.000,00	3.000,00
<b>Ação:</b> 1.910 - OBRAS DE INFRAESTRUTURA E MELHORIAS AMBIENTAIS	0,00	5.000,00	5.000,00	5.000,00	15.000,00
457 - 4.4.90.51.00	0,00	5.000,00	5.000,00	5.000,00	15.000,00
1000 - MSC - 1.500.0000 Recursos Próprios	0,00	5.000,00	5.000,00	5.000,00	15.000,00
<b>Ação:</b> 1.922 - CONSTRUÇÃO E ATERRO SANITÁRIO	0,00	48.900,00	48.000,00	48.000,00	144.900,00
654 - 4.4.90.51.00	0,00	43.800,00	35.000,00	36.250,00	115.050,00
1000 - MSC - 1.500.0000 Recursos Próprios	0,00	43.800,00	35.000,00	36.250,00	115.050,00
500 - MSC - 1.700.0000 Recursos de Câmara de Governo Federal	0,00	5.100,00	5.000,00	5.100,00	15.200,00
655 - 4.4.90.51.00	0,00	39.800,00	30.000,00	31.200,00	101.000,00
1000 - MSC - 1.500.0000 Recursos Próprios	0,00	39.800,00	30.000,00	31.200,00	101.000,00
<b>Função:</b> 20 - Agricultura	0,00	60.000,00	60.000,00	60.000,00	180.000,00
<b>Subfunção:</b> 805 - Abastecimento	0,00	60.000,00	60.000,00	60.000,00	180.000,00
<b>Programa:</b> 410 - GESTÃO DAS ATIVIDADES DA SECRETARIA MUNICIPAL DE INFRAESTR.	0,00	60.000,00	60.000,00	60.000,00	180.000,00
<b>Ação:</b> 1.167 - CONSTRUÇÃO, AMPLIAÇÃO E RESTAURAÇÃO DE MIECADOS,	0,00	60.000,00	60.000,00	60.000,00	180.000,00
441 - 4.4.90.51.00	0,00	60.000,00	60.000,00	60.000,00	180.000,00
1000 - MSC - 1.500.0000 Recursos Próprios	0,00	60.000,00	60.000,00	60.000,00	180.000,00
500 - MSC - 1.700.0000 Recursos de Câmara de Governo Federal	0,00	5.000,00	5.000,00	5.000,00	15.000,00
<b>Função:</b> 25 - Energia	0,00	55.000,00	45.000,00	45.000,00	145.000,00
<b>Subfunção:</b> 751 - Conservação de Energia	0,00	0,00	0,00	0,00	0,00
<b>Programa:</b> 410 - GESTÃO DAS ATIVIDADES DA SECRETARIA MUNICIPAL DE INFRAESTR.	0,00	0,00	0,00	0,00	0,00
<b>Ação:</b> 1.946 - IMPLANTACÃO DE USINA DE SISTEMA SOLAR	0,00	0,00	0,00	0,00	0,00
1792 - 4.4.90.51.00	0,00	0,00	0,00	0,00	0,00

**DEMONSTRATIVO DE COMPATIBILIDADE PPA E LOA**

		PPA 2022 - 2025 - Valores em R\$					Total
Valor global		2022	2023	2024	2025		
5003 - MSC - 1.200.3110 Recursos de Empresas Privadas e Individuais		0,00	0,00	50.000,00	4.300,00	101.620,00	
<b>1709 - 4.4.90.52.00</b>		<b>0,00</b>	<b>0,00</b>	<b>50.000,00</b>	<b>51.000,00</b>	<b>101.000,00</b>	
5004 - MSC - 1.200.3100 Recursos de Empresas Privadas e Individuais		0,00	0,00	50.000,00	2.300,00	101.620,00	
<b>27 - Despesa e Lazer</b>		<b>0,00</b>	<b>45.000,00</b>	<b>45.000,00</b>	<b>46.620,00</b>	<b>191.620,00</b>	
<b>812 - Despesa Comunitária</b>		<b>0,00</b>	<b>45.000,00</b>	<b>45.000,00</b>	<b>46.620,00</b>	<b>191.620,00</b>	
<b>410 - GESTÃO DAS ATIVIDADES DA SECRETARIA MUNICIPAL DE INFRAESTR</b>		<b>0,00</b>	<b>45.000,00</b>	<b>45.000,00</b>	<b>46.620,00</b>	<b>191.620,00</b>	
<b>AÇÃO: 1.169 - CONSTRUÇÃO, AMPLIAÇÃO E RESTAURAÇÃO DE ESTRADAS</b>		<b>0,00</b>	<b>45.000,00</b>	<b>45.000,00</b>	<b>46.620,00</b>	<b>191.620,00</b>	
<b>676 - 4.4.90.51.00</b>		<b>0,00</b>	<b>45.000,00</b>	<b>45.000,00</b>	<b>46.620,00</b>	<b>191.620,00</b>	
1000 - MSC - 1.200.3020 Recursos Próprios		0,00	5.000,00	5.000,00	5.000,00	20.000,00	
5001 - MSC - 1.200.3020 Recursos de Empresas Privadas e Individuais		0,00	5.000,00	5.000,00	5.000,00	20.000,00	
<b>12004 - DIRETORIA DE ESTRADAS E RODAGENS</b>		<b>0,00</b>	<b>1.262.481,58</b>	<b>1.998.000,00</b>	<b>1.744.240,00</b>	<b>5.547.721,58</b>	
<b>15 - Urbanismo</b>		<b>0,00</b>	<b>594.481,58</b>	<b>1.510.000,00</b>	<b>1.239.672,00</b>	<b>3.583.153,58</b>	
<b>451 - Infra-Estrutura Urbana</b>		<b>0,00</b>	<b>594.481,58</b>	<b>1.510.000,00</b>	<b>1.239.672,00</b>	<b>3.583.153,58</b>	
<b>410 - GESTÃO DAS ATIVIDADES DA SECRETARIA MUNICIPAL DE INFRAESTR</b>		<b>0,00</b>	<b>594.481,58</b>	<b>1.510.000,00</b>	<b>1.239.672,00</b>	<b>3.583.153,58</b>	
<b>AÇÃO: 1.149 - CONSTRUÇÃO, AMPLIAÇÃO E/OU RECUPERAÇÃO DE</b>		<b>0,00</b>	<b>594.481,58</b>	<b>1.510.000,00</b>	<b>1.239.672,00</b>	<b>3.583.153,58</b>	
<b>672 - 4.4.90.51.00</b>		<b>0,00</b>	<b>594.481,58</b>	<b>1.510.000,00</b>	<b>1.239.672,00</b>	<b>3.583.153,58</b>	
1002 - MSC - 1.961.0020 Recursos Próprios		0,00	127.881,36	0,00	0,00	367.481,36	
5002 - MSC - 1.200.0020 Recursos de Empresas Privadas e Individuais		0,00	127.881,36	0,00	0,00	367.481,36	
5003 - MSC - 1.200.3110 Recursos de Empresas Privadas e Individuais		0,00	160.000,00	0,00	0,00	320.000,00	
<b>1.934 - CONSTRUÇÃO, AMPLIAÇÃO E/OU RESTAURAÇÃO DE PONTES,</b>		<b>0,00</b>	<b>0,00</b>	<b>350.000,00</b>	<b>362.500,00</b>	<b>712.500,00</b>	
<b>1780 - 4.4.90.51.00</b>		<b>0,00</b>	<b>0,00</b>	<b>350.000,00</b>	<b>362.500,00</b>	<b>712.500,00</b>	
3000 - MSC - 1.200.0020 Recursos Próprios		0,00	0,00	50.000,00	51.000,00	101.000,00	
5000 - MSC - 1.200.0020 Recursos de Empresas Privadas e Individuais		0,00	0,00	50.000,00	51.000,00	101.000,00	
5003 - MSC - 1.200.3110 Recursos de Empresas Privadas e Individuais		0,00	0,00	200.000,00	207.200,00	407.200,00	
<b>1.940 - PAVIMENTAÇÃO E/OU RECUPERAÇÃO ASFALTICA OU DE</b>		<b>0,00</b>	<b>0,00</b>	<b>1.160.000,00</b>	<b>876.072,00</b>	<b>2.036.072,00</b>	
<b>1788 - 4.4.90.51.00</b>		<b>0,00</b>	<b>0,00</b>	<b>1.160.000,00</b>	<b>876.072,00</b>	<b>2.036.072,00</b>	
1.200 - MSC - 1.500.0000 Recursos Próprios		0,00	0,00	350.000,00	353.300,00	703.300,00	
5003 - MSC - 1.200.3110 Recursos de Empresas Privadas e Individuais		0,00	0,00	300.000,00	800.712,00	1.700.712,00	
<b>26 - Transporte</b>		<b>0,00</b>	<b>665.000,00</b>	<b>488.000,00</b>	<b>505.558,00</b>	<b>2.044.568,00</b>	
<b>45 - Infra-Estrutura Urbana</b>		<b>0,00</b>	<b>665.000,00</b>	<b>488.000,00</b>	<b>505.558,00</b>	<b>2.044.568,00</b>	
<b>410 - GESTÃO DAS ATIVIDADES DA SECRETARIA MUNICIPAL DE INFRAESTR</b>		<b>0,00</b>	<b>665.000,00</b>	<b>488.000,00</b>	<b>505.558,00</b>	<b>2.044.568,00</b>	
<b>AÇÃO: 2.169 - MANUTENÇÃO DE ESTRADAS E VIAS MUNICIPAIS</b>		<b>0,00</b>	<b>665.000,00</b>	<b>488.000,00</b>	<b>505.558,00</b>	<b>2.044.568,00</b>	
<b>684 - 3.3.90.30.00</b>		<b>0,00</b>	<b>310.000,00</b>	<b>310.000,00</b>	<b>51.800,00</b>	<b>1.686.800,00</b>	
1000 - MSC - 1.200.0020 Recursos Próprios		0,00	310.000,00	51.000,00	51.800,00	1.686.800,00	
685 - 3.3.90.36.00		0,00	310.000,00	310.000,00	31.000,00	1.260.000,00	
1000 - MSC - 1.501.0000 Recursos Próprios		0,00	310.000,00	310.000,00	31.000,00	1.260.000,00	
687 - 3.3.90.39.00		0,00	300.000,00	400.000,00	414.000,00	1.714.000,00	

**DEMONSTRATIVO DE COMPATIBILIDADE PPA E LOA**

		PPA 2022 - 2025 - Valores em R\$				Total
		2022	2023	2024	2025	
Valor global		0,00	900.000,00	1.000.000,00	8.288,00	1.910.000,00
1000 - REC - 1.501.000 Recursos Próprios		0,00	8.000,00	8.000,00	8.288,00	34.288,00
1000 - REC - 1.502.000 Recursos Próprios		0,00	8.000,00	8.000,00	8.288,00	34.288,00
<b>Unidade orçamentária: 12005 - DIETORIAS DO SANEAMENTO BÁSICO E 110</b>		<b>0,00</b>	<b>714.000,00</b>	<b>1.604.000,00</b>	<b>1.611.744,00</b>	<b>4.793.744,00</b>
Função:	15 - Urbanismo	0,00	205.000,00	286.000,00	296.296,30	854.296,30
Soluçãoção:	452 - Serviços Urbanos	0,00	205.000,00	286.000,00	296.296,30	854.296,30
Programa:	010 - GESTÃO DAS ATIVIDADES DA SECRETARIA MUNICIPAL DE INFRAESTR	0,00	205.000,00	286.000,00	296.296,30	854.296,30
Ação:	2.153 - MANUTENÇÃO DA ILUMINAÇÃO PÚBLICA	0,00	205.000,00	286.000,00	296.296,30	854.296,30
	423 - 3.3.90.30.00	0,00	10.000,00	10.000,00	10.316,00	45.316,00
	1000 - REC - 1.501.000 Recursos Próprios	0,00	10.000,00	10.000,00	10.316,00	45.316,00
	<b>424 - 3.3.90.36.00</b>	<b>0,00</b>	<b>10.000,00</b>	<b>10.000,00</b>	<b>10.316,00</b>	<b>40.316,00</b>
	1000 - REC - 1.502.000 Recursos Próprios	0,00	10.000,00	10.000,00	10.316,00	40.316,00
	<b>427 - 3.3.90.39.00</b>	<b>0,00</b>	<b>100.000,00</b>	<b>260.000,00</b>	<b>269.780,00</b>	<b>744.280,00</b>
	1000 - REC - 1.501.000 Recursos Próprios	0,00	80.000,00	360.000,00	370.380,00	1.110,00
	<b>429 - 3.3.90.47.00</b>	<b>0,00</b>	<b>5.000,00</b>	<b>5.000,00</b>	<b>5.180,00</b>	<b>20.180,00</b>
	1000 - REC - 1.502.000 Recursos Próprios	0,00	5.000,00	5.000,00	5.180,00	20.180,00
	<b>1616 - 3.3.90.40.00</b>	<b>0,00</b>	<b>1.000,00</b>	<b>1.000,00</b>	<b>1.035,00</b>	<b>4.035,00</b>
	1000 - REC - 1.501.000 Recursos Próprios	0,00	1.000,00	1.000,00	1.035,00	4.035,00
<b>Unidade orçamentária: 17 - Saneamento</b>		<b>0,00</b>	<b>565.000,00</b>	<b>1.378.000,00</b>	<b>1.305.098,00</b>	<b>3.690.098,00</b>
Função:	512 - Saneamento Básico Urbano	0,00	165.000,00	165.000,00	170.940,00	605.940,00
Programa:	410 - GESTÃO DAS ATIVIDADES DA SECRETARIA MUNICIPAL DE INFRAESTR	0,00	165.000,00	165.000,00	170.940,00	615.940,00
Ação:	1.163 - CONSTRUÇÃO DE MELHORIA SANITÁRIAS	0,00	165.000,00	165.000,00	170.940,00	615.940,00
	<b>713 - 4.4.90.51.00</b>	<b>0,00</b>	<b>165.000,00</b>	<b>165.000,00</b>	<b>170.940,00</b>	<b>615.940,00</b>
	1000 - REC - 1.501.000 Recursos Próprios	0,00	165.000,00	165.000,00	170.940,00	615.940,00
	5000 - REC - 1.700.000 Recursos de Convênio do Governo Federal	0,00	300.000,00	300.000,00	350.000,00	750.000,00
<b>Unidade orçamentária: 504 - Recursos Hídricos</b>		<b>0,00</b>	<b>363.000,00</b>	<b>1.143.000,00</b>	<b>1.134.148,00</b>	<b>3.043.148,00</b>
Programa:	410 - GESTÃO DAS ATIVIDADES DA SECRETARIA MUNICIPAL DE INFRAESTR	0,00	363.000,00	1.143.000,00	1.134.148,00	3.043.148,00
Ação:	1.165 - AMPLIAÇÃO E RESTAURAÇÃO DO SISTEMA DE ABASTECIMENTO DE	0,00	363.000,00	660.000,00	633.750,00	1.428.750,00
	<b>716 - 4.4.90.51.00</b>	<b>0,00</b>	<b>363.000,00</b>	<b>660.000,00</b>	<b>633.750,00</b>	<b>1.428.750,00</b>
	1000 - REC - 1.501.000 Recursos Próprios	0,00	363.000,00	660.000,00	633.750,00	1.428.750,00
	5000 - REC - 1.700.000 Recursos de Convênio do Governo Federal	0,00	77.000,00	210.000,00	217.998,00	572.998,00
	5001 - REC - 1.702.000 Outros Tributos de Contribuição dos Debitos	0,00	0,00	50.000,00	50.000,00	10.000,00
	5003 - REC - 1.705.000 Recursos de Orenho: Indenizacoes Individuais	0,00	0,00	300.000,00	310.898,00	510.898,00
<b>Unidade orçamentária: 2.195 - MANUTENÇÃO DO ABASTECIMENTO DE ÁGUA</b>		<b>0,00</b>	<b>228.000,00</b>	<b>433.000,00</b>	<b>448.588,00</b>	<b>1.117.588,00</b>
	<b>719 - 3.3.90.30.00</b>	<b>0,00</b>	<b>16.000,00</b>	<b>60.000,00</b>	<b>62.160,00</b>	<b>191.160,00</b>
	1000 - REC - 1.501.000 Recursos Próprios	0,00	16.000,00	60.000,00	62.160,00	191.160,00
	<b>720 - 3.3.90.36.00</b>	<b>0,00</b>	<b>15.000,00</b>	<b>19.000,00</b>	<b>19.000,00</b>	<b>74.000,00</b>



### DEMONSTRATIVO DE COMPATIBILIDADE PPA E LOA

		PPA 2022 - 2025 - Valores em R\$					Total
		2022	2023	2024	2025		
		Valor Global	2022	2023	2024	2025	Total
1000 - VSC - 1.521.000,00 Recursos Federais		0,00	14.000,00	19.000,00	19.500,00	19.500,00	71.500,00
721 - 3.3.90.39.00		0,00	173.000,00	250.000,00	350.000,00	352.000,00	1.125.000,00
1000 - VSC - 1.521.000,00 Recursos Próprios		0,00	173.000,00	250.000,00	350.000,00	352.000,00	1.125.000,00
722 - 3.3.90.47.00		0,00	4.000,00	4.000,00	4.000,00	4.144,00	16.144,00
1000 - VSC - 1.521.000,00 Recursos Próprios		0,00	4.000,00	4.000,00	4.000,00	4.144,00	16.144,00
<b>Ação:</b>		<b>0,00</b>	<b>38.000,00</b>	<b>48.000,00</b>	<b>50.000,00</b>	<b>51.644,00</b>	<b>196.644,00</b>
1.196 - CONSTR. JÇÃO DE BARRAGENS, AÇÓES E BARRIÉROS NO		0,00	38.000,00	48.000,00	50.000,00	51.644,00	196.644,00
718 - 4.4.90.51.00		0,00	85.000,00	40.000,00	50.000,00	51.800,00	196.800,00
1000 - VSC - 1.521.000,00 Recursos Próprios		0,00	85.000,00	40.000,00	50.000,00	51.800,00	196.800,00
300 - VSC - 1.722.000,00 Recursos de Outros do Governo Federal		0,00	50.000,00	35.000,00	45.000,00	46.000,00	176.000,00
<b>Função:</b>		<b>0,00</b>	<b>10.000,00</b>	<b>20.000,00</b>	<b>20.000,00</b>	<b>19.350,00</b>	<b>40.300,00</b>
752 - Energia Elétrica		0,00	10.000,00	20.000,00	20.000,00	19.350,00	40.350,00
<b>Programa:</b>		<b>0,00</b>	<b>10.000,00</b>	<b>20.000,00</b>	<b>20.000,00</b>	<b>19.350,00</b>	<b>40.350,00</b>
1.159 - EXPANSÃO DA ILUMINAÇÃO PÚBLICA		0,00	10.000,00	20.000,00	20.000,00	19.350,00	40.350,00
365 - 4.4.90.51.00		0,00	5.000,00	5.000,00	5.000,00	5.180,00	20.180,00
1000 - VSC - 1.521.000,00 Recursos Próprios		0,00	5.000,00	5.000,00	5.000,00	5.180,00	20.180,00
366 - 4.4.90.52.00		0,00	5.000,00	5.000,00	5.000,00	5.160,00	20.160,00
1000 - VSC - 1.521.000,00 Recursos Próprios		0,00	5.000,00	5.000,00	5.000,00	5.160,00	20.160,00
<b>Unidade Orçamentária:</b>		<b>0,00</b>	<b>1.857.000,00</b>	<b>4.499.000,00</b>	<b>4.813.000,00</b>	<b>4.986.288,00</b>	<b>17.955.288,00</b>
20 - Agricultura		0,00	3.657.000,00	4.495.000,00	4.813.000,00	4.995.288,00	17.955.288,00
<b>Subfunção:</b>		<b>0,00</b>	<b>3.617.000,00</b>	<b>4.484.000,00</b>	<b>4.778.000,00</b>	<b>4.952.008,00</b>	<b>17.809.008,00</b>
122 - Administração Geral		0,00	3.617.000,00	4.484.000,00	4.778.000,00	4.952.008,00	17.809.008,00
<b>Programa:</b>		<b>0,00</b>	<b>3.617.000,00</b>	<b>4.484.000,00</b>	<b>4.778.000,00</b>	<b>4.952.008,00</b>	<b>17.809.008,00</b>
2.173 - MANUTENÇÃO DA SECRETARIA MUNICIPAL DE AGRICULTURA		0,00	3.617.000,00	4.484.000,00	4.778.000,00	4.952.008,00	17.809.008,00
<b>Ação:</b>		<b>0,00</b>	<b>570.000,00</b>	<b>700.000,00</b>	<b>850.000,00</b>	<b>873.400,00</b>	<b>2.993.400,00</b>
367 - 3.3.90.04.00		0,00	300.000,00	300.000,00	300.000,00	300.000,00	1.200.000,00
1000 - VSC - 1.521.000,00 Recursos Próprios		0,00	300.000,00	300.000,00	300.000,00	300.000,00	1.200.000,00
359 - 3.1.90.11.00		0,00	216.000,00	550.000,00	600.000,00	621.600,00	2.087.600,00
1000 - VSC - 1.521.000,00 Recursos Próprios		0,00	216.000,00	550.000,00	600.000,00	621.600,00	2.087.600,00
360 - 3.1.90.13.00		0,00	150.000,00	185.000,00	185.000,00	181.800,00	601.800,00
1000 - VSC - 1.521.000,00 Recursos Próprios		0,00	150.000,00	185.000,00	185.000,00	181.800,00	601.800,00
362 - 3.1.90.94.00		0,00	5.000,00	4.000,00	4.000,00	4.144,00	17.144,00
1000 - VSC - 1.521.000,00 Recursos Próprios		0,00	5.000,00	4.000,00	4.000,00	4.144,00	17.144,00
364 - 3.1.90.96.00		0,00	1.000,00	1.000,00	1.000,00	1.036,00	4.036,00
1000 - VSC - 1.521.000,00 Recursos Próprios		0,00	1.000,00	1.000,00	1.000,00	1.036,00	4.036,00
366 - 5.1.91.33.00		0,00	92.000,00	120.000,00	120.000,00	124.320,00	456.320,00
1000 - VSC - 1.521.000,00 Recursos Próprios		0,00	92.000,00	120.000,00	120.000,00	124.320,00	456.320,00
1000 - HCF - 1.521.000,00 Recursos Próprios		0,00	50.000,00	50.000,00	50.000,00	49.000,00	199.000,00
1000 - HCF - 1.521.000,00 Recursos Próprios		0,00	20.000,00	20.000,00	20.000,00	19.000,00	79.000,00
368 - 3.3.90.08.00		0,00	5.000,00	4.000,00	4.000,00	4.144,00	17.144,00
1000 - VSC - 1.521.000,00 Recursos Próprios		0,00	5.000,00	4.000,00	4.000,00	4.144,00	17.144,00

**DEMONSTRATIVO DE COMPATIBILIDADE PPA E LOA**

		PPA 2022 - 2026 - Valores em R\$					Total
		2022	2023	2024	2025	2026	
Valor global		0,00	9.000,00	8.000,00	9.224,00	9.224,00	37.324,00
1000 - PMS - 1.52.2020 Recursos Próprios	370 - 3.3.90.14.00	0,00	10.000,00	9.000,00	9.000,00	9.224,00	37.324,00
1000 - PMS - 1.52.2020 Recursos Próprios	371 - 3.3.90.30.00	0,00	1.033.000,00	1.730.000,00	1.785.100,00	1.785.100,00	6.142.400,00
1000 - PMS - 1.52.2020 Recursos Próprios	373 - 3.3.90.33.00	0,00	3.233.000,00	3.750.000,00	3.750.000,00	3.750.000,00	14.283.000,00
1000 - PMS - 1.52.2020 Recursos Próprios	375 - 3.3.90.34.00	0,00	5.000,00	4.000,00	4.000,00	4.344,00	17.144,00
1000 - PMS - 1.52.2020 Recursos Próprios	379 - 3.3.90.34.00	0,00	5.000,00	5.000,00	5.000,00	5.100,00	20.100,00
1000 - PMS - 1.52.2020 Recursos Próprios	377 - 3.3.90.36.00	0,00	126.000,00	206.000,00	220.000,00	227.920,00	779.920,00
1000 - PMS - 1.52.2020 Recursos Próprios	379 - 3.3.90.37.00	0,00	5.000,00	5.000,00	5.000,00	5.180,00	20.180,00
1000 - PMS - 1.52.2020 Recursos Próprios	381 - 3.3.90.39.00	0,00	1.338.000,00	800.000,00	1.300.000,00	1.346.800,00	4.884.800,00
1000 - PMS - 1.52.2020 Recursos Próprios	382 - 3.3.90.47.00	0,00	20.000,00	15.000,00	15.000,00	15.540,00	65.540,00
1000 - PMS - 1.52.2020 Recursos Próprios	383 - 3.3.90.92.00	0,00	5.000,00	5.000,00	5.000,00	5.180,00	20.180,00
1000 - PMS - 1.52.2020 Recursos Próprios	3617 - 3.3.90.40.00	0,00	1.000,00	1.000,00	1.000,00	1.036,00	4.036,00
1000 - PMS - 1.52.2020 Recursos Próprios	384 - 4.4.90.53.00	0,00	40.000,00	35.000,00	35.000,00	36.260,00	146.260,00
1000 - PMS - 1.52.2020 Recursos Próprios	385 - 4.4.90.54.00	0,00	40.000,00	35.000,00	35.000,00	36.260,00	146.260,00
1000 - PMS - 1.52.2020 Recursos Próprios	386 - 4.4.90.55.00	0,00	40.000,00	35.000,00	35.000,00	36.260,00	146.260,00
1000 - PMS - 1.52.2020 Recursos Próprios	388 - 4.4.90.57.00	0,00	40.000,00	35.000,00	35.000,00	36.260,00	146.260,00
Unidade Orçamentária:	13002 - DIRETORIAS DE APOIO AS CADUTAS PRODUTIVAS	0,00	1.406.000,00	1.406.000,00	1.663.816,00	1.663.816,00	5.977.916,00
Função:	20 - Agricultura	0,00	157.000,00	136.000,00	148.000,00	142.960,00	575.960,00
Subfunção:	600 - Extensão Rural	0,00	115.000,00	105.000,00	105.000,00	105.672,00	424.672,00
Programa:	411 - GESTÃO DAS ATIVIDADES DA SECRETARIA MUNICIPAL DE AGRICULTURA	0,00	115.000,00	102.000,00	102.000,00	105.672,00	424.672,00
Ação:	2.176 - APOIO PARA O DESENVOLVIMENTO AGRICULTIVO NO MUNICÍPIO	0,00	115.000,00	102.000,00	102.000,00	105.672,00	424.672,00
	394 - 3.3.90.30.00	0,00	5.000,00	5.000,00	5.000,00	5.180,00	20.180,00
1000 - PMS - 1.52.2020 Recursos Próprios	395 - 3.3.90.32.00	0,00	5.000,00	5.000,00	5.000,00	5.180,00	20.180,00
1000 - PMS - 1.52.2020 Recursos Próprios	396 - 3.3.90.36.00	0,00	10.000,00	8.000,00	8.000,00	8.288,00	31.288,00
1000 - PMS - 1.52.2020 Recursos Próprios	398 - 3.3.90.39.00	0,00	84.000,00	75.000,00	75.000,00	77.600,00	311.700,00



### DEMONSTRATIVO DE COMPATIBILIDADE PPA E LOA

		PPA 2022 - 2025 - Valores em R\$					Total
		2022	2023	2024	2025	Total	
1000 - HSE - 1.561.000,00 Recursos Próprios		84.300,00	75.000,00	75.000,00	77.700,00	311.000,00	
<b>400 - 3.3.90.47.000</b>		<b>10.000,00</b>	<b>8.000,00</b>	<b>8.000,00</b>	<b>8.288,00</b>	<b>34.288,00</b>	
1000 - HSE - 1.561.000,00 Recursos Próprios		11.500,00	8.000,00	8.000,00	8.288,00	34.288,00	
<b>1619 - 3.3.90.40.000</b>		<b>1.000,00</b>	<b>1.000,00</b>	<b>1.000,00</b>	<b>1.036,00</b>	<b>4.036,00</b>	
1000 - HSE - 1.561.000,00 Recursos Próprios		1.000,00	1.000,00	1.000,00	1.036,00	4.036,00	
<b>Subfunção:</b>	<b>608 - Promoção da Produção Agropecuária</b>	<b>0,00</b>	<b>56.000,00</b>	<b>56.000,00</b>	<b>57.276,00</b>	<b>151.256,00</b>	
<b>Programa:</b>	<b>411 - GESTÃO DAS ATIVIDADES DA SECRETARIA MUNICIPAL DE AGRICULTU</b>	<b>0,00</b>	<b>56.000,00</b>	<b>56.000,00</b>	<b>57.256,00</b>	<b>151.256,00</b>	
<b>Ação:</b>	<b>2.174 - REALIZAÇÃO DE FEIRAS DE EXPOSIÇÃO ANIMAIS</b>	<b>0,00</b>	<b>24.000,00</b>	<b>24.000,00</b>	<b>24.884,00</b>	<b>99.854,00</b>	
	<b>387 - 3.3.90.30.000</b>	<b>0,00</b>	<b>2.000,00</b>	<b>2.000,00</b>	<b>2.072,00</b>	<b>8.072,00</b>	
	1000 - HSE - 1.561.000,00 Recursos Próprios	2.000,00	2.000,00	2.000,00	2.072,00	8.072,00	
	<b>388 - 3.3.90.31.000</b>	<b>0,00</b>	<b>7.000,00</b>	<b>7.000,00</b>	<b>7.252,00</b>	<b>29.252,00</b>	
	1000 - HSE - 1.561.000,00 Recursos Próprios	7.000,00	7.000,00	7.000,00	7.252,00	29.252,00	
	<b>389 - 3.3.90.36.000</b>	<b>0,00</b>	<b>7.000,00</b>	<b>7.000,00</b>	<b>7.132,00</b>	<b>29.132,00</b>	
	1000 - HSE - 1.561.000,00 Recursos Próprios	7.000,00	7.000,00	7.000,00	7.132,00	29.132,00	
	<b>391 - 3.3.90.39.000</b>	<b>0,00</b>	<b>7.000,00</b>	<b>7.000,00</b>	<b>7.257,00</b>	<b>29.257,00</b>	
	1000 - HSE - 1.561.000,00 Recursos Próprios	7.000,00	7.000,00	7.000,00	7.257,00	29.257,00	
	<b>392 - 3.3.90.47.000</b>	<b>0,00</b>	<b>1.000,00</b>	<b>1.000,00</b>	<b>1.036,00</b>	<b>4.036,00</b>	
	1000 - HSE - 1.561.000,00 Recursos Próprios	1.000,00	1.000,00	1.000,00	1.036,00	4.036,00	
<b>Ação:</b>	<b>1.912 - CONSTRUÇÃO DE ABRIGOS, SÍLOS E PESTICIDIOS PARA OS</b>	<b>0,00</b>	<b>2.000,00</b>	<b>4.000,00</b>	<b>4.144,00</b>	<b>17.144,00</b>	
	<b>384 - 4.4.90.52.000</b>	<b>0,00</b>	<b>4.000,00</b>	<b>4.000,00</b>	<b>4.144,00</b>	<b>17.144,00</b>	
	1000 - HSE - 1.561.000,00 Recursos Próprios	4.000,00	4.000,00	4.000,00	4.144,00	17.144,00	
<b>Ação:</b>	<b>2.919 - DISTRIBUIÇÃO DE SEMENTES E INJUNDO PARA PEQUENOS</b>	<b>0,00</b>	<b>8.000,00</b>	<b>8.000,00</b>	<b>8.288,00</b>	<b>34.288,00</b>	
	<b>402 - 3.3.90.32.000</b>	<b>0,00</b>	<b>8.000,00</b>	<b>8.000,00</b>	<b>8.288,00</b>	<b>34.288,00</b>	
	1000 - HSE - 1.561.000,00 Recursos Próprios	8.000,00	8.000,00	8.000,00	8.288,00	34.288,00	
<b>Função:</b>	<b>21 - Organização Agrária</b>	<b>0,00</b>	<b>1.268.000,00</b>	<b>1.468.000,00</b>	<b>1.520.848,00</b>	<b>5.101.848,00</b>	
<b>Subfunção:</b>	<b>601 - Reforma Agrária</b>	<b>0,00</b>	<b>1.268.000,00</b>	<b>1.468.000,00</b>	<b>1.520.848,00</b>	<b>5.101.848,00</b>	
<b>Programa:</b>	<b>611 - GESTÃO DAS ATIVIDADES DA SECRETARIA MUNICIPAL DE AGRICULTU</b>	<b>0,00</b>	<b>1.268.000,00</b>	<b>1.468.000,00</b>	<b>1.520.848,00</b>	<b>5.101.848,00</b>	
<b>Ação:</b>	<b>2.920 - APOIO AO PEQUENO PRODUTOR RURAL ATRAVÉS DE ASSISTÊNCIA</b>	<b>0,00</b>	<b>1.268.000,00</b>	<b>1.468.000,00</b>	<b>1.520.848,00</b>	<b>5.101.848,00</b>	
	<b>404 - 3.3.90.35.000</b>	<b>0,00</b>	<b>8.000,00</b>	<b>8.000,00</b>	<b>8.288,00</b>	<b>34.288,00</b>	
	1000 - HSE - 1.561.000,00 Recursos Próprios	8.000,00	8.000,00	8.000,00	8.288,00	34.288,00	
	<b>406 - 3.3.90.34.000</b>	<b>0,00</b>	<b>8.000,00</b>	<b>8.000,00</b>	<b>8.288,00</b>	<b>34.288,00</b>	
	1000 - HSE - 1.561.000,00 Recursos Próprios	8.000,00	8.000,00	8.000,00	8.288,00	34.288,00	
	<b>407 - 3.3.90.39.000</b>	<b>0,00</b>	<b>1.256.000,00</b>	<b>1.450.000,00</b>	<b>1.502.790,00</b>	<b>5.023.790,00</b>	
	1000 - HSE - 1.561.000,00 Recursos Próprios	1.256.000,00	1.256.000,00	1.420.000,00	1.502.790,00	5.023.790,00	
	<b>408 - 3.3.90.47.000</b>	<b>0,00</b>	<b>1.000,00</b>	<b>1.000,00</b>	<b>1.036,00</b>	<b>4.036,00</b>	
	1000 - HSE - 1.561.000,00 Recursos Próprios	1.000,00	1.000,00	1.000,00	1.036,00	4.036,00	
	<b>1619 - 3.3.90.40.000</b>	<b>0,00</b>	<b>1.000,00</b>	<b>1.000,00</b>	<b>1.036,00</b>	<b>4.036,00</b>	

**DEMONSTRATIVO DE COMPATIBILIDADE PPA E LOA**

	Valor global	2022	2023	2024	2025	Total
1000 - REC - L.52.2020 Recursos Próprios	0,00	1.000,00	1.000,00	1.000,00	1.000,00	4.000,00
<b>Unidade orçamentária: 13008 - DIRETORIAS DE ADMINISTRAÇÃO RURAL E F</b>	<b>0,00</b>	<b>241.000,00</b>	<b>193.000,00</b>	<b>1.014.000,00</b>	<b>1.030.504,00</b>	<b>2.478.504,00</b>
<b>Função: 17 - Saneamento</b>	<b>0,00</b>	<b>5.000,00</b>	<b>4.000,00</b>	<b>4.000,00</b>	<b>4.144,00</b>	<b>17.144,00</b>
<b>Subfunção: 511 - Saneamento Básico Rural</b>	<b>0,00</b>	<b>5.000,00</b>	<b>4.000,00</b>	<b>4.000,00</b>	<b>4.144,00</b>	<b>17.144,00</b>
<b>Programa: 411 - GESTÃO DAS ATIVIDADES DA SECRETARIA MUNICIPAL DE AGRICULT</b>	<b>0,00</b>	<b>5.000,00</b>	<b>4.000,00</b>	<b>4.000,00</b>	<b>4.144,00</b>	<b>17.144,00</b>
<b>Ação: 1.916 - CONSTRUÇÃO DE SISTEMAS E ABERTURA DE POÇOS ARTESIAIS</b>	<b>0,00</b>	<b>5.000,00</b>	<b>4.000,00</b>	<b>4.000,00</b>	<b>4.144,00</b>	<b>17.144,00</b>
<b>422 - 4.490.51.000</b>	<b>0,00</b>	<b>5.000,00</b>	<b>4.000,00</b>	<b>4.000,00</b>	<b>4.144,00</b>	<b>17.144,00</b>
1000 - REC - L.52.2020 Recursos Próprios	0,00	5.000,00	4.000,00	4.000,00	4.144,00	17.144,00
<b>Função: 18 - Gestão Ambiental</b>	<b>0,00</b>	<b>71.000,00</b>	<b>62.000,00</b>	<b>60.000,00</b>	<b>62.160,00</b>	<b>252.160,00</b>
<b>Subfunção: 542 - Centro e Ambiente</b>	<b>0,00</b>	<b>71.000,00</b>	<b>62.000,00</b>	<b>60.000,00</b>	<b>62.160,00</b>	<b>252.160,00</b>
<b>Programa: 1505 - PROGRAMA DE ENFRENTAMENTO DA SECA</b>	<b>0,00</b>	<b>71.000,00</b>	<b>62.000,00</b>	<b>60.000,00</b>	<b>62.160,00</b>	<b>252.160,00</b>
<b>Ação: 1.199 - AQUISIÇÃO DE MÓVEIS, MÁQ. E EQUIPAMENTOS DIVERSOS</b>	<b>0,00</b>	<b>35.000,00</b>	<b>25.000,00</b>	<b>28.000,00</b>	<b>30.160,00</b>	<b>123.060,00</b>
<b>414 - 4.490.52.000</b>	<b>0,00</b>	<b>35.000,00</b>	<b>25.000,00</b>	<b>29.000,00</b>	<b>30.040,00</b>	<b>123.040,00</b>
1000 - REC - L.52.2020 Recursos Próprios	0,00	35.000,00	25.000,00	29.000,00	30.040,00	123.040,00
5000 - REC - L.720.2020 Recursos de Contrib. de Órgãos Federais	0,00	36.000,00	21.000,00	35.000,00	35.000,00	127.000,00
<b>2.201 - ABASTECIMENTO EMERGENCIAL DE ÁGUA À POPULAÇÃO ATINTEIDA</b>	<b>0,00</b>	<b>36.000,00</b>	<b>21.000,00</b>	<b>31.000,00</b>	<b>32.116,00</b>	<b>130.116,00</b>
<b>431 - 3.3.90.36.000</b>	<b>0,00</b>	<b>20.000,00</b>	<b>15.000,00</b>	<b>15.000,00</b>	<b>15.500,00</b>	<b>65.500,00</b>
1000 - REC - L.52.2020 Recursos Próprios	0,00	20.000,00	15.000,00	15.000,00	15.500,00	65.500,00
<b>433 - 3.3.90.39.000</b>	<b>0,00</b>	<b>15.000,00</b>	<b>15.000,00</b>	<b>15.000,00</b>	<b>15.540,00</b>	<b>60.540,00</b>
1000 - REC - L.52.2020 Recursos Próprios	0,00	15.000,00	15.000,00	15.000,00	15.540,00	60.540,00
<b>435 - 3.3.90.47.000</b>	<b>0,00</b>	<b>1.000,00</b>	<b>1.000,00</b>	<b>1.000,00</b>	<b>1.036,00</b>	<b>4.036,00</b>
1000 - REC - L.52.2020 Recursos Próprios	0,00	1.000,00	1.000,00	1.000,00	1.036,00	4.036,00
<b>20 - Agricultura</b>	<b>0,00</b>	<b>165.000,00</b>	<b>125.000,00</b>	<b>950.000,00</b>	<b>964.200,00</b>	<b>2.234.200,00</b>
<b>22 - Administração Geral</b>	<b>0,00</b>	<b>5.000,00</b>	<b>4.000,00</b>	<b>4.000,00</b>	<b>4.144,00</b>	<b>17.144,00</b>
<b>411 - GESTÃO DAS ATIVIDADES DA SECRETARIA MUNICIPAL DE AGRICULTU</b>	<b>0,00</b>	<b>5.000,00</b>	<b>4.000,00</b>	<b>4.000,00</b>	<b>4.144,00</b>	<b>17.144,00</b>
<b>1.172 - REEQUIPAMENTO DA SECRETARIA DE AGRICULTURA</b>	<b>0,00</b>	<b>5.000,00</b>	<b>4.000,00</b>	<b>4.000,00</b>	<b>4.144,00</b>	<b>17.144,00</b>
<b>411 - 4.490.52.000</b>	<b>0,00</b>	<b>5.000,00</b>	<b>4.000,00</b>	<b>4.000,00</b>	<b>4.144,00</b>	<b>17.144,00</b>
1000 - REC - L.52.2020 Recursos Próprios	0,00	5.000,00	4.000,00	4.000,00	4.144,00	17.144,00
<b>244 - Assistência Comunitária</b>	<b>0,00</b>	<b>125.000,00</b>	<b>96.000,00</b>	<b>96.000,00</b>	<b>99.456,00</b>	<b>416.456,00</b>
<b>411 - GESTÃO DAS ATIVIDADES DA SECRETARIA MUNICIPAL DE AGRICULTU</b>	<b>0,00</b>	<b>125.000,00</b>	<b>96.000,00</b>	<b>96.000,00</b>	<b>99.456,00</b>	<b>416.456,00</b>
<b>2.175 - ABASTECIMENTO DE ÁGUA EM CARRIS PISA PARA PESSOAS</b>	<b>0,00</b>	<b>125.000,00</b>	<b>96.000,00</b>	<b>96.000,00</b>	<b>99.456,00</b>	<b>416.456,00</b>
<b>425 - 3.3.90.32.000</b>	<b>0,00</b>	<b>10.000,00</b>	<b>8.000,00</b>	<b>8.000,00</b>	<b>8.288,00</b>	<b>34.288,00</b>
1000 - REC - L.52.2020 Recursos Próprios	0,00	10.000,00	8.000,00	8.000,00	8.288,00	34.288,00
<b>426 - 3.3.90.38.000</b>	<b>0,00</b>	<b>10.000,00</b>	<b>8.000,00</b>	<b>8.000,00</b>	<b>8.288,00</b>	<b>34.288,00</b>
1000 - REC - L.52.2020 Recursos Próprios	0,00	10.000,00	8.000,00	8.000,00	8.288,00	34.288,00
<b>428 - 3.3.90.39.000</b>	<b>0,00</b>	<b>400.000,00</b>	<b>75.000,00</b>	<b>75.000,00</b>	<b>77.700,00</b>	<b>327.700,00</b>
1000 - REC - L.52.2020 Recursos Próprios	0,00	400.000,00	75.000,00	75.000,00	77.700,00	327.700,00

**DEMONSTRATIVO DE COMPATIBILIDADE PPA E LOA**

		PPA 2023 - 2025 - Valores em R\$					Total
		2022	2023	2024	2025		
<b>Valor Global</b>		<b>9.000,00</b>	<b>5.000,00</b>	<b>5.000,00</b>	<b>5.180,00</b>	<b>20.180,00</b>	
<b>430 - 3.1.90.47.00</b>		<b>0,00</b>	<b>5.000,00</b>	<b>5.000,00</b>	<b>5.180,00</b>	<b>20.180,00</b>	
1000 - PSC - 1.500.0000 Recursos Próprios		0,00	5.000,00	5.000,00	5.180,00	20.180,00	
Subfunção:	605 - Manutenção	0,00	25.000,00	25.000,00	25.000,00	1.774.600,00	
Programa:	411 - GESTÃO DAS ATIVIDADES DA SECRETARIA MUNICIPAL DE AGRICULTURA	0,00	25.000,00	25.000,00	25.000,00	1.774.600,00	
Ação:	1.309 - CONSTRUÇÃO DE BARRAGENS E BARRAGENS PARA	0,00	25.000,00	25.000,00	25.000,00	1.774.600,00	
	<b>417 - 4.4.90.51.00</b>	<b>0,00</b>	<b>25.000,00</b>	<b>25.000,00</b>	<b>25.000,00</b>	<b>1.774.600,00</b>	
	1000 - PSC - 1.500.0000 Recursos Próprios	0,00	25.000,00	25.000,00	25.000,00	1.774.600,00	
	2000 - PFC - 1.700.0000 Recursos de Contas do Governo Federal	0,00	0,00	0,00	0,00	0,00	
Ação:	<b>1.933 - CONSTRUÇÃO E/OU REFORMA DE BARRAGENS, AÇUES E</b>	<b>0,00</b>	<b>0,00</b>	<b>0,00</b>	<b>0,00</b>	<b>0,00</b>	
	<b>1779 - 4.4.90.51.00</b>	<b>0,00</b>	<b>0,00</b>	<b>0,00</b>	<b>0,00</b>	<b>0,00</b>	
	1000 - PSC - 1.500.0000 Recursos Próprios	0,00	0,00	0,00	0,00	0,00	
	5000 - PSC - 1.200.0000 Recursos de Contribuição do Governo Federal	0,00	0,00	0,00	0,00	0,00	
	5000 - PSC - 1.200.3000 Recursos de Emendas Parlamentares Individuais	0,00	0,00	0,00	0,00	0,00	
<b>Unidade Orçamentária:</b>	<b>13004 - DIRETORIAS DE APOIO A AGRICULTURA FAM</b>	<b>0,00</b>	<b>30.000,00</b>	<b>30.000,00</b>	<b>31.080,00</b>	<b>136.080,00</b>	
<b>Função:</b>	<b>20 - Agricultura</b>	<b>0,00</b>	<b>30.000,00</b>	<b>30.000,00</b>	<b>31.080,00</b>	<b>136.080,00</b>	
<b>Subfunção:</b>	<b>608 - Promoção da Produção Agropecuária</b>	<b>0,00</b>	<b>30.000,00</b>	<b>30.000,00</b>	<b>31.080,00</b>	<b>136.080,00</b>	
<b>Programa:</b>	<b>411 - GESTÃO DAS ATIVIDADES DA SECRETARIA MUNICIPAL DE AGRICULTURA</b>	<b>0,00</b>	<b>30.000,00</b>	<b>30.000,00</b>	<b>31.080,00</b>	<b>136.080,00</b>	
<b>Ação:</b>	<b>2.921 - CONTRIBUIÇÃO PARA A FORMAÇÃO DO FUNDO SARRA E OUTROS</b>	<b>0,00</b>	<b>30.000,00</b>	<b>30.000,00</b>	<b>31.080,00</b>	<b>136.080,00</b>	
	<b>436 - 3.1.90.41.00</b>	<b>0,00</b>	<b>30.000,00</b>	<b>30.000,00</b>	<b>31.080,00</b>	<b>136.080,00</b>	
	1000 - PSC - 1.500.0000 Recursos Próprios	0,00	30.000,00	30.000,00	31.080,00	136.080,00	
<b>Unidade Orçamentária:</b>	<b>14005 - CODEAM - CONSORCIO - RATEIO</b>	<b>0,00</b>	<b>30.000,00</b>	<b>170.000,00</b>	<b>176.120,00</b>	<b>403.420,00</b>	
<b>Função:</b>	<b>4 - Administração</b>	<b>0,00</b>	<b>30.000,00</b>	<b>170.000,00</b>	<b>176.120,00</b>	<b>403.420,00</b>	
<b>Subfunção:</b>	<b>122 - Administração Geral</b>	<b>0,00</b>	<b>30.000,00</b>	<b>170.000,00</b>	<b>176.120,00</b>	<b>403.420,00</b>	
<b>Programa:</b>	<b>412 - GESTÃO ADMINISTRATIVA DO COOBAH</b>	<b>0,00</b>	<b>30.000,00</b>	<b>170.000,00</b>	<b>176.120,00</b>	<b>403.420,00</b>	
<b>Ação:</b>	<b>2.51 - MANUTENÇÃO DAS ATIVIDADES ADMINISTRATIVAS DO</b>	<b>0,00</b>	<b>26.220,75</b>	<b>100.000,00</b>	<b>103.600,00</b>	<b>257.590,75</b>	
	<b>1358 - 3.1.90.04.00</b>	<b>0,00</b>	<b>359,12</b>	<b>1.776,33</b>	<b>3.026,00</b>	<b>9.301,45</b>	
	1000 - PSC - 1.000.0000 Recursos do Conselho - Rateio	0,00	359,12	1.776,33	3.026,00	9.301,45	
	<b>1359 - 3.1.90.11.00</b>	<b>0,00</b>	<b>5.321,64</b>	<b>3.689,20</b>	<b>10.360,00</b>	<b>28.355,84</b>	
	1000 - PSC - 1.000.0000 Recursos do Conselho - Rateio	0,00	5.321,64	3.689,20	10.360,00	28.355,84	
	<b>1360 - 3.1.90.13.00</b>	<b>0,00</b>	<b>3.058,04</b>	<b>2.118,43</b>	<b>3.108,00</b>	<b>11.286,37</b>	
	1000 - PSC - 1.000.0000 Recursos do Conselho - Rateio	0,00	3.058,04	2.118,43	3.108,00	11.286,37	
	<b>1361 - 3.1.90.16.00</b>	<b>0,00</b>	<b>859,12</b>	<b>1.776,33</b>	<b>1.036,00</b>	<b>4.211,45</b>	
	1000 - PSC - 1.000.0000 Recursos do Conselho - Rateio	0,00	859,12	1.776,33	1.036,00	4.211,45	
	<b>1362 - 3.1.90.02.00</b>	<b>0,00</b>	<b>265,08</b>	<b>184,20</b>	<b>3.108,00</b>	<b>6.559,28</b>	
	1000 - PSC - 1.000.0000 Recursos do Conselho - Rateio	0,00	265,08	184,20	3.108,00	6.559,28	
	<b>1363 - 3.1.90.04.00</b>	<b>0,00</b>	<b>359,21</b>	<b>248,58</b>	<b>3.108,00</b>	<b>6.715,89</b>	
	1000 - PSC - 1.000.0000 Recursos do Conselho - Rateio	0,00	359,21	248,58	3.108,00	6.715,89	

**DEMONSTRATIVO DE COMPATIBILIDADE PPA E LOA**

	PPA 2022 - 2025 - Valores em R\$					
	2022	2023	2024	2025	Total	
<b>1364 - 3.1.91.13.00</b>	<b>0,00</b>	<b>266,08</b>	<b>1.000,00</b>	<b>1.036,00</b>	<b>2.486,23</b>	
600 - 450 - 1.000.00.00 Recursos dos Contribuintes - Faltas	0,00	266,28	1.000,00	1.042,00	2.498,56	
<b>1365 - 3.2.90.21.00</b>	<b>0,00</b>	<b>399,42</b>	<b>3.000,00</b>	<b>3.108,00</b>	<b>8.283,45</b>	
600 - 450 - 1.850.00.00 Recursos dos Contribuintes - Outros	0,00	399,42	3.000,00	3.108,00	8.205,45	
<b>1366 - 3.3.90.14.00</b>	<b>0,00</b>	<b>1.064,33</b>	<b>5.000,00</b>	<b>5.180,00</b>	<b>11.084,19</b>	
600 - 450 - 1.880.00.00 Recursos dos Contribuintes - Outros	0,00	1.064,33	5.000,00	5.180,00	11.981,18	
<b>1367 - 3.3.90.30.00</b>	<b>0,00</b>	<b>1.993,61</b>	<b>6.000,00</b>	<b>6.216,00</b>	<b>15.593,19</b>	
600 - 450 - 1.000.00.00 Recursos dos Contribuintes - Faltas	0,00	1.993,61	6.000,00	6.116,00	15.991,19	
<b>1368 - 3.3.90.33.00</b>	<b>0,00</b>	<b>2.440,82</b>	<b>1.842,10</b>	<b>5.000,00</b>	<b>14.562,92</b>	
600 - 450 - 1.850.00.00 Recursos dos Contribuintes - Outros	0,00	2.440,82	1.842,10	5.100,00	14.662,92	
<b>1369 - 3.3.90.36.00</b>	<b>0,00</b>	<b>2.460,82</b>	<b>1.842,10</b>	<b>10.000,00</b>	<b>24.962,92</b>	
600 - 450 - 1.880.00.00 Recursos dos Contribuintes - Outros	0,00	2.460,82	1.842,10	10.000,00	24.962,92	
<b>1370 - 3.3.90.36.00</b>	<b>0,00</b>	<b>1.995,61</b>	<b>6.000,00</b>	<b>6.216,00</b>	<b>15.593,19</b>	
600 - 450 - 1.000.00.00 Recursos dos Contribuintes - Faltas	0,00	1.995,61	6.000,00	6.216,00	15.991,19	
<b>1371 - 3.3.90.38.00</b>	<b>0,00</b>	<b>3.325,02</b>	<b>2.302,43</b>	<b>12.000,00</b>	<b>30.000,00</b>	
600 - 450 - 1.880.00.00 Recursos dos Contribuintes - Outros	0,00	3.325,02	2.302,43	12.000,00	30.000,00	
<b>1372 - 3.3.90.41.00</b>	<b>0,00</b>	<b>532,16</b>	<b>368,43</b>	<b>2.000,00</b>	<b>4.972,59</b>	
600 - 450 - 1.850.00.00 Recursos dos Contribuintes - Outros	0,00	532,16	368,43	2.000,00	4.972,59	
<b>1373 - 3.3.90.47.00</b>	<b>0,00</b>	<b>399,12</b>	<b>1.776,32</b>	<b>3.000,00</b>	<b>8.283,44</b>	
600 - 450 - 1.880.00.00 Recursos dos Contribuintes - Outros	0,00	399,12	1.776,32	3.000,00	8.283,44	
<b>1374 - 3.3.90.02.00</b>	<b>0,00</b>	<b>665,20</b>	<b>1.900,50</b>	<b>5.180,00</b>	<b>12.805,70</b>	
600 - 450 - 1.000.00.00 Recursos dos Contribuintes - Faltas	0,00	665,20	1.900,50	5.000,00	12.805,70	
<b>1376 - 3.1.90.34.00</b>	<b>0,00</b>	<b>0,00</b>	<b>720,00</b>	<b>518,00</b>	<b>1.738,00</b>	
600 - 450 - 1.880.00.00 Recursos dos Contribuintes - Outros	0,00	0,00	720,00	500,00	1.728,00	
<b>1377 - 3.1.90.37.00</b>	<b>0,00</b>	<b>0,00</b>	<b>720,00</b>	<b>1.554,00</b>	<b>3.774,00</b>	
600 - 450 - 1.880.00.00 Recursos dos Contribuintes - Outros	0,00	0,00	720,00	1.554,00	3.774,00	
<b>1378 - 3.1.90.96.00</b>	<b>0,00</b>	<b>0,00</b>	<b>1.000,00</b>	<b>1.036,00</b>	<b>2.756,00</b>	
600 - 450 - 1.880.00.00 Recursos dos Contribuintes - Outros	0,00	0,00	1.000,00	1.036,00	2.756,00	
<b>1379 - 3.1.90.96.00</b>	<b>0,00</b>	<b>0,00</b>	<b>1.000,00</b>	<b>1.036,00</b>	<b>2.756,00</b>	
600 - 450 - 1.880.00.00 Recursos dos Contribuintes - Outros	0,00	0,00	1.000,00	1.036,00	2.756,00	
<b>1372 - 3.1.90.91.00</b>	<b>0,00</b>	<b>0,00</b>	<b>1.000,00</b>	<b>1.036,00</b>	<b>2.756,00</b>	
600 - 450 - 1.880.00.00 Recursos dos Contribuintes - Outros	0,00	0,00	1.000,00	1.036,00	2.756,00	
<b>1373 - 3.3.90.93.00</b>	<b>0,00</b>	<b>0,00</b>	<b>2.000,00</b>	<b>2.072,00</b>	<b>4.072,00</b>	
600 - 450 - 1.850.00.00 Recursos dos Contribuintes - Outros	0,00	0,00	2.000,00	2.072,00	4.072,00	
<b>1374 - 3.3.90.94.00</b>	<b>0,00</b>	<b>0,00</b>	<b>1.000,00</b>	<b>1.036,00</b>	<b>2.836,00</b>	
600 - 450 - 1.850.00.00 Recursos dos Contribuintes - Outros	0,00	0,00	1.000,00	1.036,00	2.836,00	
<b>1375 - 3.1.90.21.00</b>	<b>0,00</b>	<b>0,00</b>	<b>3.000,00</b>	<b>3.108,00</b>	<b>8.205,45</b>	



**DEMONSTRATIVO DE COMPATIBILIDADE PPA E LOA**

	Valor global	2022	2023	2024	2025	Total
<b>Ação:</b>						
6000 - NSC - 1.880.0033 Recursos dos Convênios - Saúde	0,00	0,00	0,00	2.000,00	2.000,00	6.108,00
1776 - 3.2.91.22.00	0,00	0,00	0,00	500,00	418,00	1.018,00
6000 - NSC - 1.880.0033 Recursos dos Convênios - Saúde	0,00	0,00	0,00	500,00	518,00	1.018,00
1777 - 4.6.90.71.00	0,00	0,00	0,00	7.000,00	7.252,00	14.252,00
6000 - NSC - 1.880.0033 Recursos dos Convênios - Saúde	0,00	0,00	0,00	7.000,00	7.252,00	14.252,00
<b>Ação:</b>						
1.931 - MODERNIZAÇÃO DA ESTRUTURA FÍSICA (CONSTRUÇÃO, REFORMA,	0,00	731,75	1.225,58	40.000,00	41.440,30	83.398,33
1375 - 4.4.90.81.00	0,00	731,75	506,58	30.000,00	31.080,00	62.318,33
6000 - NSC - 1.880.0033 Recursos dos Convênios - Saúde	0,00	731,75	806,50	32.000,00	33.538,25	66.318,25
1725 - 4.4.90.81.00	0,00	0,00	720,00	10.000,00	10.350,00	21.080,00
6000 - NSC - 1.880.0033 Recursos dos Convênios - Saúde	0,00	0,00	720,00	12.000,00	10.350,00	21.080,00
<b>Ação:</b>						
1.932 - AQUISIÇÃO DE VEÍCULOS, MÓVEIS, MÁQUINAS E EQUIPAMENTOS -	0,00	798,25	552,63	30.000,00	31.080,30	62.430,85
1376 - 4.4.90.82.00	0,00	798,25	552,63	30.000,00	31.080,30	62.430,85
6000 - NSC - 1.880.0033 Recursos dos Convênios - Saúde	0,00	798,25	552,63	30.000,00	31.080,30	62.430,85
<b>Unidade Orçamentária:</b>						
11007 - COEAM - CONSORCIO - PROGRAMA	0,00	290.800,00	228.000,00	952.400,00	986.680,40	2.457.880,40
<b>Função:</b>						
8 - Assistência Social	0,00	290.800,00	228.000,00	952.400,00	986.680,40	2.457.880,40
<b>Subfunção:</b>						
122 - Administração Geral	0,00	290.800,00	228.000,00	952.400,00	986.680,40	2.457.880,40
<b>Programa:</b>						
822 - PROGRAMA CONSORCIAL EM ASSISTÊNCIA SOCIAL	0,00	290.800,00	228.000,00	952.400,00	986.680,40	2.457.880,40
<b>Ação:</b>						
1.1022 - AQUISIÇÃO DE VEÍCULOS, MÓVEIS, MÁQUINAS E EQUIPAMENTOS -	0,00	1.000,00	1.000,00	3.000,00	3.108,00	8.108,00
1551 - 3.1.90.52.00	0,00	1.000,00	1.000,00	3.000,00	3.108,00	8.108,00
6001 - NSC - 1.880.0033 Recursos dos Convênios - Programa	0,00	1.000,00	1.000,00	3.000,00	3.108,00	8.108,00
<b>Ação:</b>						
2.2023 - MANUTENÇÃO DAS ATIVIDADES DO NIAG	0,00	16.030,00	34.000,00	19.400,00	19.062,00	69.462,40
1552 - 3.1.90.04.00	0,00	1.000,00	1.000,00	1.000,00	1.034,00	4.034,00
6001 - NSC - 1.880.0033 Recursos dos Convênios - Programa	0,00	1.000,00	1.000,00	1.000,00	1.034,00	4.034,00
1553 - 3.1.90.11.00	0,00	1.000,00	1.000,00	2.000,00	2.072,00	6.072,00
6000 - NSC - 1.880.0033 Recursos dos Convênios - Programa	0,00	1.000,00	1.000,00	2.000,00	2.072,00	6.072,00
1554 - 3.1.90.13.00	0,00	1.000,00	1.000,00	800,00	828,80	2.628,80
6000 - NSC - 1.880.0033 Recursos dos Convênios - Programa	0,00	1.000,00	1.000,00	800,00	828,80	2.628,80
1555 - 3.1.90.14.00	0,00	1.000,00	1.000,00	300,00	310,80	2.010,80
6001 - NSC - 1.880.0033 Recursos dos Convênios - Programa	0,00	1.000,00	1.000,00	300,00	310,80	2.010,80
1556 - 3.1.90.94.00	0,00	1.000,00	1.000,00	0,00	0,00	2.000,00
6001 - NSC - 1.880.0033 Recursos dos Convênios - Programa	0,00	1.000,00	1.000,00	0,00	0,00	2.000,00
1557 - 3.3.90.14.00	0,00	1.000,00	1.000,00	800,00	828,80	3.628,80
6001 - NSC - 1.880.0033 Recursos dos Convênios - Programa	0,00	1.000,00	1.000,00	800,00	828,80	3.628,80
1558 - 3.3.90.30.00	0,00	1.000,00	1.000,00	2.000,00	2.072,00	6.072,00
6001 - NSC - 1.880.0033 Recursos dos Convênios - Programa	0,00	1.000,00	1.000,00	2.000,00	2.072,00	6.072,00
1559 - 3.3.90.31.00	0,00	1.000,00	1.000,00	1.000,00	1.034,00	4.034,00
6001 - NSC - 1.880.0033 Recursos dos Convênios - Programa	0,00	1.000,00	1.000,00	1.000,00	1.034,00	4.034,00



**DEMONSTRATIVO DE COMPATIBILIDADE PPA E LOA**

		PPA 2022 - 2025 - Valores em R\$					Total
		2022	2023	2024	2025		
<b>Valor global</b>		<b>0,00</b>	<b>1.000,00</b>	<b>2.000,00</b>	<b>2.072,00</b>	<b>6.072,00</b>	
1560 - 3.3.90.35.00							
601 - NSD - 1.880.000 Recursos das Contribuições - Programa	0,00	1.000,00	1.000,00	2.000,00	2.072,00	6.072,00	
1561 - 3.3.90.36.00							
601 - NSD - 1.000.000 Recursos das Contribuições - Programa	0,00	1.000,00	1.000,00	1.000,00	1.036,00	4.036,00	
1562 - 3.3.90.39.00							
601 - NSD - 1.880.000 Recursos das Contribuições - Programa	0,00	1.000,00	1.000,00	5.000,00	5.180,00	12.180,00	
1563 - 3.3.90.41.00							
601 - NSD - 1.880.000 Recursos das Contribuições - Programa	0,00	1.000,00	1.000,00	0,00	0,00	2.000,00	
1564 - 3.3.90.46.00							
601 - NSD - 1.000.000 Recursos das Contribuições - Programa	0,00	1.000,00	1.000,00	0,00	0,00	2.000,00	
1565 - 3.3.90.47.00							
601 - NSD - 1.000.000 Recursos das Contribuições - Programa	0,00	1.000,00	1.000,00	500,00	519,00	3.019,00	
1566 - 3.3.90.91.00							
601 - NSD - 1.880.000 Recursos das Contribuições - Programa	0,00	1.000,00	1.000,00	0,00	0,00	2.000,00	
1567 - 3.3.90.93.00							
601 - NSD - 1.880.000 Recursos das Contribuições - Programa	0,00	1.000,00	1.000,00	1.000,00	1.036,00	4.036,00	
2.2029 - SUBVENÇÕES SOCIAIS A ENTIDADES LIGADAS A ASSISTÊNCIA							
1568 - 3.3.90.45.00							
601 - NSD - 1.880.000 Recursos das Contribuições - Programa	0,00	1.000,00	1.000,00	3.000,00	3.108,00	8.108,00	
2.2030 - CAPACITAÇÃO DOS PROFISSIONAIS DE ASSISTÊNCIA SOCIAL							
1569 - 3.3.90.14.00							
601 - NSD - 1.880.000 Recursos das Contribuições - Programa	0,00	5.000,00	1.000,00	8.000,00	8.288,00	26.288,00	
1570 - 3.3.90.33.00							
601 - NSD - 1.880.000 Recursos das Contribuições - Programa	0,00	1.000,00	1.000,00	1.000,00	1.036,00	4.036,00	
1571 - 3.3.90.35.00							
601 - NSD - 1.880.000 Recursos das Contribuições - Programa	0,00	1.000,00	1.000,00	1.000,00	1.036,00	4.036,00	
1572 - 3.3.90.36.00							
601 - NSD - 1.880.000 Recursos das Contribuições - Programa	0,00	1.000,00	1.000,00	2.000,00	2.072,00	6.072,00	
1573 - 3.3.90.39.00							
601 - NSD - 1.880.000 Recursos das Contribuições - Programa	0,00	1.000,00	1.000,00	1.000,00	1.036,00	4.036,00	
1574 - 3.3.90.41.00							
601 - NSD - 1.880.000 Recursos das Contribuições - Programa	0,00	1.000,00	1.000,00	3.000,00	3.108,00	8.108,00	
10 - Saúde							
122 - Administração Geral							
1.000 - GESTÃO ADMINISTRATIVA DO NÚCLEO							
1.1003 - AQUISIÇÃO DE MÓVEIS PARA O NÚCLEO INTERMUNICIPAL DE							
1455 - 4.4.90.61.00							
601 - NSD - 1.880.000 Recursos das Contribuições - Programa	0,00	1.000,00	2.000,00	8.000,00	8.288,00	19.588,00	
1.1004 - MODERNIZAÇÃO ESTRUTURAL, FÍSICA, (CONSTRUÇÃO, REFORMA)							
601 - NSD - 1.880.000 Recursos das Contribuições - Programa	0,00	1.880,00	2.000,00	10.000,00	10.160,00	24.840,00	

**DEMONSTRATIVO DE COMPATIBILIDADE PPA E LDO**

		PPA 2022 - 2025 - Valores em R\$					Total
		2022	2023	2024	2025		
Valor global							
<b>Ação:</b>	<b>1.1005 - AQUISIÇÃO, VEÍCULOS, MÓVEIS, MÁQUINAS E EQUIPAMENTOS</b>	<b>0,00</b>	<b>2.000,00</b>	<b>10.000,00</b>	<b>10.050,00</b>	<b>24.040,00</b>	
	1456 - 4.1.90.51.00	1.880,00	2.000,00	10.000,00	10.050,00	24.040,00	
	601 - MSC - 1.880.000 Recursos dos Convênios - Programa	1.880,00	2.000,00	10.000,00	10.050,00	24.040,00	
	1457 - 4.4.90.52.00	400,00	400,00	8.000,00	8.258,00	17.248,00	
	601 - MSC - 1.880.000 Recursos dos Convênios - Programa	400,00	400,00	8.000,00	8.258,00	17.248,00	
<b>Ação:</b>	<b>2.2002 - MANUTENÇÃO DAS ATIVIDADES ADMINISTRATIVAS DO NÚCLEO</b>	<b>0,00</b>	<b>14.840,00</b>	<b>50.000,00</b>	<b>51.900,00</b>	<b>120.020,00</b>	
	1458 - 3.1.90.04.00	420,00	400,00	2.000,00	2.072,00	4.892,00	
	601 - MSC - 1.880.000 Recursos dos Convênios - Programa	420,00	400,00	2.000,00	2.072,00	4.892,00	
	1459 - 3.1.90.11.00	2.950,00	3.800,00	15.000,00	15.540,00	37.290,00	
	601 - MSC - 1.880.000 Recursos dos Convênios - Programa	2.950,00	3.800,00	15.000,00	15.540,00	37.290,00	
	1460 - 3.1.90.13.00	1.000,00	2.000,00	5.000,00	5.180,00	13.180,00	
	601 - MSC - 1.880.000 Recursos dos Convênios - Programa	1.000,00	2.000,00	5.000,00	5.180,00	13.180,00	
	1461 - 3.1.90.16.00	170,00	340,00	500,00	518,00	1.528,00	
	601 - MSC - 1.880.000 Recursos dos Convênios - Programa	170,00	340,00	500,00	518,00	1.528,00	
	1462 - 3.1.90.92.00	170,00	340,00	2.000,00	2.072,00	4.582,00	
	601 - MSC - 1.880.000 Recursos dos Convênios - Programa	170,00	340,00	2.000,00	2.072,00	4.582,00	
	1463 - 3.1.90.94.00	170,00	340,00	1.000,00	1.036,00	2.546,00	
	601 - MSC - 1.880.000 Recursos dos Convênios - Programa	170,00	340,00	1.000,00	1.036,00	2.546,00	
	1464 - 3.1.91.13.00	170,00	340,00	900,00	518,00	1.528,00	
	601 - MSC - 1.880.000 Recursos dos Convênios - Programa	170,00	340,00	900,00	518,00	1.528,00	
	1465 - 3.3.92.14.00	420,00	400,00	1.000,00	1.036,00	2.856,00	
	601 - MSC - 1.880.000 Recursos dos Convênios - Programa	420,00	400,00	1.000,00	1.036,00	2.856,00	
	1466 - 3.3.92.34.00	1.680,00	1.000,00	5.000,00	5.180,00	12.860,00	
	601 - MSC - 1.880.000 Recursos dos Convênios - Programa	1.680,00	1.000,00	5.000,00	5.180,00	12.860,00	
	1467 - 3.3.92.33.00	170,00	340,00	1.000,00	1.036,00	2.546,00	
	601 - MSC - 1.880.000 Recursos dos Convênios - Programa	170,00	340,00	1.000,00	1.036,00	2.546,00	
	1468 - 3.3.90.35.00	1.000,00	840,00	3.000,00	3.108,00	8.108,00	
	601 - MSC - 1.880.000 Recursos dos Convênios - Programa	1.000,00	840,00	3.000,00	3.108,00	8.108,00	
	1469 - 3.3.90.38.00	840,00	840,00	1.000,00	1.036,00	3.716,00	
	601 - MSC - 1.880.000 Recursos dos Convênios - Programa	840,00	840,00	1.000,00	1.036,00	3.716,00	
	1470 - 3.3.90.39.00	2.370,00	2.000,00	10.000,00	10.350,00	24.720,00	
	601 - MSC - 1.880.000 Recursos dos Convênios - Programa	2.370,00	2.000,00	10.000,00	10.350,00	24.720,00	
	1471 - 3.3.90.41.00	170,00	340,00	500,00	518,00	1.528,00	
	601 - MSC - 1.880.000 Recursos dos Convênios - Programa	170,00	340,00	500,00	518,00	1.528,00	
	1472 - 3.3.90.46.00	90,00	190,00	500,00	518,00	1.288,00	
	601 - MSC - 1.880.000 Recursos dos Convênios - Programa	90,00	190,00	500,00	518,00	1.288,00	
	1473 - 3.3.90.47.00	170,00	340,00	0,00	0,00	510,00	
	601 - MSC - 1.880.000 Recursos dos Convênios - Programa	170,00	340,00	0,00	0,00	510,00	

**DEMONSTRATIVO DE COMPATIBILIDADE PPA E LOA**

	2022	2023	2024	2025	Total	
<b>PPA 2022 - 2025 - Valores em R\$</b>						
<b>Ação:</b>	<b>Valor global</b>	<b>2022</b>	<b>2023</b>	<b>2024</b>	<b>2025</b>	<b>Total</b>
6001 - MS - 1.800.000 Recursos dos Consórcios - Programa	0,00	370,00	340,00	0,00	300	3110,00
<b>1474 - 3.3.90.91.00</b>	<b>0,00</b>	<b>170,00</b>	<b>340,00</b>	<b>1.000,00</b>	<b>1.036,00</b>	<b>2.546,00</b>
6001 - MS - 1.800.000 Recursos dos Consórcios - Programa	0,00	370,00	340,00	0,00	1.036,00	2.546,00
<b>1475 - 3.3.90.92.00</b>	<b>0,00</b>	<b>250,00</b>	<b>800,00</b>	<b>1.000,00</b>	<b>1.036,00</b>	<b>2.786,00</b>
6001 - MS - 1.800.000 Recursos dos Consórcios - Programa	0,00	370,00	340,00	0,00	1.036,00	2.786,00
<b>1476 - 3.3.90.93.00</b>	<b>0,00</b>	<b>1.000,00</b>	<b>1.000,00</b>	<b>1.000,00</b>	<b>1.036,00</b>	<b>4.036,00</b>
6001 - MS - 1.800.000 Recursos dos Consórcios - Programa	0,00	1.000,00	1.000,00	0,00	1.036,00	4.036,00
<b>1477 - 3.3.90.14.00</b>	<b>0,00</b>	<b>6.000,00</b>	<b>1.000,00</b>	<b>10.360,00</b>	<b>1.036,00</b>	<b>32.360,00</b>
6001 - MS - 1.800.000 Recursos dos Consórcios - Programa	0,00	1.000,00	1.000,00	0,00	1.036,00	4.036,00
<b>1478 - 3.3.90.30.00</b>	<b>0,00</b>	<b>1.000,00</b>	<b>1.000,00</b>	<b>2.000,00</b>	<b>2.072,00</b>	<b>6.072,00</b>
6001 - MS - 1.800.000 Recursos dos Consórcios - Programa	0,00	1.000,00	1.000,00	0,00	1.036,00	4.036,00
<b>1479 - 3.3.90.33.00</b>	<b>0,00</b>	<b>1.000,00</b>	<b>1.000,00</b>	<b>1.000,00</b>	<b>1.036,00</b>	<b>4.036,00</b>
6001 - MS - 1.800.000 Recursos dos Consórcios - Programa	0,00	1.000,00	1.000,00	0,00	1.036,00	4.036,00
<b>1480 - 3.3.90.35.00</b>	<b>0,00</b>	<b>1.000,00</b>	<b>1.000,00</b>	<b>2.000,00</b>	<b>2.072,00</b>	<b>6.072,00</b>
6001 - MS - 1.800.000 Recursos dos Consórcios - Programa	0,00	1.000,00	1.000,00	0,00	1.036,00	4.036,00
<b>1481 - 3.3.90.36.00</b>	<b>0,00</b>	<b>1.000,00</b>	<b>1.000,00</b>	<b>2.000,00</b>	<b>2.072,00</b>	<b>6.072,00</b>
6001 - MS - 1.800.000 Recursos dos Consórcios - Programa	0,00	1.000,00	1.000,00	0,00	1.036,00	4.036,00
<b>1482 - 3.3.90.39.00</b>	<b>0,00</b>	<b>1.000,00</b>	<b>1.000,00</b>	<b>2.000,00</b>	<b>2.072,00</b>	<b>6.072,00</b>
6001 - MS - 1.800.000 Recursos dos Consórcios - Programa	0,00	1.000,00	1.000,00	0,00	1.036,00	4.036,00
<b>1483 - 3.3.90.50.00</b>	<b>0,00</b>	<b>71.800,00</b>	<b>21.600,00</b>	<b>1.640.000,00</b>	<b>148.148,00</b>	<b>384.628,00</b>
Subfunção: 301 - Atenção Básica	0,00	71.800,00	21.600,00	1.640.000,00	148.148,00	384.628,00
Programa: 1092 - GESTÃO SERV SAÚDE CONSORCIADOS PELO NIS - ATENÇÃO BÁSICA	0,00	36.000,00	9.000,00	6.000,00	6.216,00	57.216,00
Ação: 2.2035 - MANUT. DAS ATIV. DO NÚCLEO INTERMUNICIPAL EM SAÚDE -	0,00	36.000,00	9.000,00	6.000,00	6.216,00	57.216,00
<b>1483 - 3.3.90.50.00</b>	<b>0,00</b>	<b>6.000,00</b>	<b>3.000,00</b>	<b>2.000,00</b>	<b>2.072,00</b>	<b>13.072,00</b>
601 - MS - 1.800.000 Recursos dos Consórcios - Programa	0,00	5.000,00	3.000,00	2.000,00	2.072,00	12.072,00
<b>1484 - 3.3.90.36.00</b>	<b>0,00</b>	<b>5.000,00</b>	<b>3.000,00</b>	<b>1.000,00</b>	<b>1.036,00</b>	<b>10.036,00</b>
601 - MS - 1.800.000 Recursos dos Consórcios - Programa	0,00	3.000,00	3.000,00	0,00	1.036,00	10.036,00
<b>1485 - 3.3.90.39.00</b>	<b>0,00</b>	<b>5.000,00</b>	<b>3.000,00</b>	<b>3.000,00</b>	<b>3.100,00</b>	<b>14.100,00</b>
601 - MS - 1.800.000 Recursos dos Consórcios - Programa	0,00	5.000,00	3.000,00	0,00	3.100,00	14.100,00
<b>1486 - 4.1.90.52.00</b>	<b>0,00</b>	<b>55.800,00</b>	<b>17.600,00</b>	<b>1.370.000,00</b>	<b>141.932,00</b>	<b>367.412,00</b>
Programa: 1093 - PROGRAMA DE AÇÕES E CUIDADO EM SAÚDE DA MULHER	0,00	55.800,00	17.600,00	1.370.000,00	141.932,00	367.412,00
Ação: 2.1074 - AQUISIÇÃO DE MÓVEIS, MÁQUINAS E EQUIPAMENTOS DIVERSOS	0,00	14.950,00	2.000,00	30.000,00	31.000,00	78.030,00
<b>1486 - 4.1.90.52.00</b>	<b>0,00</b>	<b>14.950,00</b>	<b>2.000,00</b>	<b>20.000,00</b>	<b>31.000,00</b>	<b>78.030,00</b>
601 - MS - 1.800.000 Recursos dos Consórcios - Programa	0,00	14.950,00	2.000,00	30.000,00	31.000,00	78.030,00
<b>1487 - 3.1.90.04.00</b>	<b>0,00</b>	<b>46.850,00</b>	<b>16.600,00</b>	<b>107.000,00</b>	<b>110.932,00</b>	<b>289.382,00</b>
Programa: 2.2086 - MANUT. ATIV. DO LABORATÓRIO DO AGRESTE MERIDIONAL -	0,00	46.850,00	16.600,00	107.000,00	110.932,00	289.382,00
Ação: 1487 - 3.1.90.04.00	0,00	46.850,00	16.600,00	2.000,00	2.072,00	11.302,00
601 - MS - 1.800.000 Recursos dos Consórcios - Programa	0,00	46.850,00	16.600,00	0,00	2.072,00	11.302,00





### DEMONSTRATIVO DE COMPATIBILIDADE PPA E LOA

		PPA 2022 - 2025 - Valores em R\$					Total
		2022	2023	2024	2025		
		Valor Global					
Subfunção:	1488 - 3.1.90.1.1.00	9.970,00	2.000,00	36.000,00	37.296,00	85.266,00	
Programa:	601 - MS - 1.880.000 Recursos dos Convênios - Programa	9.970,00	2.000,00	36.000,00	37.296,00	85.266,00	
Ação:	1409 - 3.1.90.1.3.00	6.230,00	2.000,00	10.000,00	10.360,00	28.590,00	
	601 - MS - 1.880.000 Recursos dos Convênios - Programa	6.230,00	2.000,00	10.000,00	10.360,00	28.590,00	
	1490 - 3.1.90.3.0.00	700,00	500,00	2.000,00	2.072,00	5.322,00	
	601 - MS - 1.880.000 Recursos dos Convênios - Programa	700,00	500,00	2.000,00	2.072,00	5.322,00	
	1491 - 3.3.90.30.00	6.230,00	2.000,00	20.000,00	20.720,00	48.950,00	
	601 - MS - 1.880.000 Recursos dos Convênios - Programa	6.230,00	2.000,00	20.000,00	20.720,00	48.950,00	
	1492 - 3.3.90.35.00	1.500,00	400,00	5.000,00	5.100,00	12.360,00	
	601 - MS - 1.880.000 Recursos dos Convênios - Programa	1.500,00	400,00	5.000,00	5.100,00	12.360,00	
	1493 - 3.3.90.36.00	2.490,00	700,00	2.000,00	2.072,00	7.262,00	
	601 - MS - 1.880.000 Recursos dos Convênios - Programa	2.490,00	700,00	2.000,00	2.072,00	7.262,00	
	1494 - 3.3.90.39.00	7.450,00	2.000,00	30.000,00	31.080,00	70.530,00	
	601 - MS - 1.880.000 Recursos dos Convênios - Programa	7.450,00	2.000,00	30.000,00	31.080,00	70.530,00	
Subfunção:	302 - Assistência Hospitalar e Ambulatorial	40.300,00	25.000,00	45.000,00	46.620,00	156.920,00	
Programa:	1053 - PROGRAMA DE AÇÕES E CUIDADO EM SAÚDE DA MULHER	40.300,00	25.000,00	45.000,00	46.620,00	156.920,00	
Ação:	2.2007 - MANUT. ATIV. DO NÚCLEO INTERMUNICIPAL EM SAÚDE - NIS	40.300,00	25.000,00	45.000,00	46.620,00	156.920,00	
	1495 - 3.3.90.30.00	10.000,00	8.000,00	10.000,00	10.360,00	38.360,00	
	601 - MS - 1.880.000 Recursos dos Convênios - Programa	10.000,00	8.000,00	10.000,00	10.360,00	38.360,00	
	1496 - 3.3.90.36.00	10.000,00	8.000,00	5.000,00	5.180,00	28.180,00	
	601 - MS - 1.880.000 Recursos dos Convênios - Programa	10.000,00	8.000,00	5.000,00	5.180,00	28.180,00	
	1497 - 3.3.90.39.00	20.000,00	8.000,00	30.000,00	31.080,00	80.080,00	
	601 - MS - 1.880.000 Recursos dos Convênios - Programa	20.000,00	8.000,00	30.000,00	31.080,00	80.080,00	
Subfunção:	303 - Suporte Profissional e Terapêutico	3.000,00	3.000,00	11.000,00	11.914,00	29.414,00	
Programa:	1054 - PROGRAMA CONSÓRCIO DE ASST. FARMACÊUTICA BÁSICA	3.000,00	3.000,00	11.000,00	11.914,00	29.414,00	
Ação:	2.2043 - AQUIS. COMPARTILHADA DE MEDICAMENTOS DA ABRE DE ASST.	3.000,00	3.000,00	11.000,00	11.914,00	29.414,00	
	1498 - 3.3.90.30.00	2.000,00	2.000,00	8.000,00	8.288,00	20.288,00	
	601 - MS - 1.880.000 Recursos dos Convênios - Programa	2.000,00	2.000,00	8.000,00	8.288,00	20.288,00	
	1499 - 3.3.90.32.00	1.000,00	1.000,00	3.000,00	3.626,00	9.126,00	
	601 - MS - 1.880.000 Recursos dos Convênios - Programa	1.000,00	1.000,00	3.000,00	3.626,00	9.126,00	
Subfunção:	305 - Vigilância Epidemiológica	5.000,00	5.000,00	13.500,00	13.986,00	37.486,00	
Programa:	1095 - PROGRAMA CONSÓRCIO DE VIGILÂNCIA EM SAÚDE	5.000,00	5.000,00	13.500,00	13.986,00	37.486,00	
Ação:	2.2044 - MANUT. ATIV. NÚCLEO INTERMUNICIPAL SAÚDE - NIS VIGILÂNCIA	5.000,00	5.000,00	13.500,00	13.986,00	37.486,00	
	1500 - 3.3.90.30.00	1.000,00	1.000,00	2.500,00	2.590,00	7.090,00	
	601 - MS - 1.880.000 Recursos dos Convênios - Programa	1.000,00	1.000,00	2.500,00	2.590,00	7.090,00	
	1501 - 3.3.90.35.00	1.000,00	1.000,00	2.500,00	2.590,00	7.090,00	
	601 - MS - 1.880.000 Recursos dos Convênios - Programa	1.000,00	1.000,00	2.500,00	2.590,00	7.090,00	



### DEMONSTRATIVO DE COMPATIBILIDADE PPA E LOA

	Valor global	2022	2023	2024	2025	Total
<b>PPA 2022 - 2025 - Valores em R\$</b>						
	0,00	1.000,00	1.000,00	2.500,00	2.590,00	7.090,00
1502 - 3.3.90.36.000	0,00	1.000,00	1.000,00	2.500,00	2.590,00	7.090,00
600 - REC - 1.880.0000 Recursos dos Convênios - Programa	0,00	1.000,00	1.000,00	2.500,00	2.590,00	7.090,00
1503 - 3.3.90.39.000	0,00	2.000,00	2.000,00	6.000,00	6.216,00	16.216,00
600 - REC - 1.880.0020 Recursos dos Convênios - Programa	0,00	2.000,00	2.000,00	6.000,00	6.216,00	16.216,00
<b>Função</b>						
12 - Educação	0,00	47.000,00	47.000,00	140.000,00	145.040,00	379.040,00
<b>Subfunção</b>						
122 - Administração Geral	0,00	23.000,00	32.000,00	102.000,00	105.672,00	273.672,00
<b>Programa</b>						
1219 - PROGRAMA CONSÓRCIAL DE ENSINO FUNDAMENTAL	0,00	4.000,00	4.000,00	18.000,00	18.648,00	44.648,00
<b>Ação</b>						
2.2978 - GESTÃO DO NÚCLEO INTERMUNICIPAL DE EDUCAÇÃO - ENSINO	0,00	4.000,00	4.000,00	18.000,00	18.648,00	44.648,00
1504 - 3.3.90.30.000	0,00	1.000,00	1.000,00	5.000,00	5.180,00	12.180,00
600 - REC - 1.880.0030 Recursos dos Convênios - Programa	0,00	1.000,00	1.000,00	5.000,00	5.180,00	12.180,00
1505 - 3.3.90.35.000	0,00	1.000,00	1.000,00	3.000,00	3.108,00	8.108,00
600 - REC - 1.880.0020 Recursos dos Convênios - Programa	0,00	1.000,00	1.000,00	3.000,00	3.108,00	8.108,00
1506 - 3.3.90.36.000	0,00	1.000,00	1.000,00	2.000,00	2.072,00	6.072,00
600 - REC - 1.880.0020 Recursos dos Convênios - Programa	0,00	1.000,00	1.000,00	2.000,00	2.072,00	6.072,00
1507 - 3.3.90.39.000	0,00	1.000,00	1.000,00	5.000,00	5.288,00	18.288,00
600 - REC - 1.880.0020 Recursos dos Convênios - Programa	0,00	1.000,00	1.000,00	5.000,00	5.288,00	18.288,00
<b>Programa</b>						
1220 - GESTÃO ADMINISTRATIVA DO NÚCLEO INTERMUNICIPAL DE EDUCAÇÃO	0,00	29.000,00	26.000,00	86.000,00	87.074,00	239.074,00
<b>Ação</b>						
1.1071 - MODERNIZAÇÃO ESTRUT. FÍSICA (CONSTRUÇÃO, REFORMA)	0,00	1.000,00	2.000,00	15.000,00	15.540,00	32.540,00
1508 - 4.4.90.51.000	0,00	1.000,00	1.000,00	15.000,00	15.540,00	32.540,00
600 - REC - 1.880.0020 Recursos dos Convênios - Programa	0,00	1.000,00	1.000,00	15.000,00	15.540,00	32.540,00
1509 - 4.4.90.52.000	0,00	1.000,00	1.000,00	10.000,00	10.360,00	22.360,00
600 - REC - 1.880.0020 Recursos dos Convênios - Programa	0,00	1.000,00	1.000,00	10.000,00	10.360,00	22.360,00
<b>Ação</b>						
1.1072 - AQUIS. VEIC. MÓVEIS, MAQ. E EQUIPAMENTOS PARA O NÚCLEO	0,00	1.000,00	1.000,00	10.000,00	10.360,00	22.360,00
600 - REC - 1.880.0020 Recursos dos Convênios - Programa	0,00	1.000,00	1.000,00	10.000,00	10.360,00	22.360,00
<b>Ação</b>						
1.1073 - AQUISIÇÃO DE IMÓVEIS PARA O NÚCLEO INTERM. EDUCAÇÃO -	0,00	1.000,00	1.000,00	12.000,00	12.452,00	26.452,00
1510 - 4.4.90.61.000	0,00	1.000,00	1.000,00	12.000,00	12.432,00	26.432,00
600 - REC - 1.880.0020 Recursos dos Convênios - Programa	0,00	1.000,00	1.000,00	12.000,00	12.432,00	26.432,00
<b>Ação</b>						
2.2074 - MANUTENÇÃO NÚCLEO INTERMUNICIPAL DE EDUCAÇÃO - RME	0,00	13.000,00	13.000,00	18.500,00	19.166,00	53.666,00
1511 - 3.1.90.04.000	0,00	1.000,00	1.000,00	3.000,00	3.108,00	9.108,00
600 - REC - 1.880.0020 Recursos dos Convênios - Programa	0,00	1.000,00	1.000,00	3.000,00	3.108,00	9.108,00
1512 - 3.3.90.33.000	0,00	1.000,00	1.000,00	4.000,00	4.144,00	10.144,00
600 - REC - 1.880.0020 Recursos dos Convênios - Programa	0,00	1.000,00	1.000,00	4.000,00	4.144,00	10.144,00
1513 - 3.1.90.13.000	0,00	1.000,00	1.000,00	2.000,00	2.072,00	6.072,00
600 - REC - 1.880.0020 Recursos dos Convênios - Programa	0,00	1.000,00	1.000,00	2.000,00	2.072,00	6.072,00
1514 - 3.1.90.16.000	0,00	1.000,00	1.000,00	500,00	518,00	1.518,00
600 - REC - 1.880.0020 Recursos dos Convênios - Programa	0,00	1.000,00	1.000,00	500,00	518,00	1.518,00
1515 - 3.3.90.14.000	0,00	1.000,00	1.000,00	500,00	518,00	1.518,00
600 - REC - 1.880.0020 Recursos dos Convênios - Programa	0,00	1.000,00	1.000,00	500,00	518,00	1.518,00



**DEMONSTRATIVO DE COMPATIBILIDADE PPA E LDO**

		PPA 2022 - 2025 - Valores em R\$					Total
		2022	2023	2024	2025		
<b>Valor global</b>		<b>0,00</b>	<b>1.000,00</b>	<b>1.000,00</b>	<b>1.038,00</b>	<b>4.036,00</b>	
1516 - 3.3.90.30.00	601 - MS - 1.880.000 Recursos dos Consórcios - Programa	0,00	1.000,00	1.000,00	1.038,00	4.036,00	
1517 - 3.3.90.33.00	601 - MS - 1.880.000 Recursos dos Consórcios - Programa	0,00	1.000,00	1.000,00	1.038,00	4.036,00	
1518 - 3.3.90.35.00	601 - MS - 1.880.000 Recursos dos Consórcios - Programa	0,00	1.000,00	1.000,00	1.038,00	4.036,00	
1519 - 3.3.90.36.00	601 - MS - 1.880.000 Recursos dos Consórcios - Programa	0,00	1.000,00	1.000,00	1.038,00	4.036,00	
1520 - 3.3.90.39.00	601 - MS - 1.880.000 Recursos dos Consórcios - Programa	0,00	1.000,00	1.000,00	1.038,00	4.036,00	
1521 - 3.3.90.41.00	601 - MS - 1.880.000 Recursos dos Consórcios - Programa	0,00	1.000,00	1.000,00	1.038,00	4.036,00	
1522 - 3.3.90.47.00	601 - MS - 1.880.000 Recursos dos Consórcios - Programa	0,00	1.000,00	1.000,00	1.038,00	4.036,00	
1523 - 3.3.90.82.00	601 - MS - 1.880.000 Recursos dos Consórcios - Programa	0,00	1.000,00	1.000,00	1.038,00	4.036,00	
<b>Ação: 2.2075 - CAPACITAÇÃO PROFES. DE EDUC. ACORD ADM PEDAGÓGICO</b>		<b>0,00</b>	<b>5.000,00</b>	<b>7.500,00</b>	<b>7.770,30</b>	<b>25.270,30</b>	
1524 - 3.3.90.14.00	601 - MS - 1.880.000 Recursos dos Consórcios - Programa	0,00	1.000,00	500,00	518,00	2.018,00	
1525 - 3.3.90.30.00	601 - MS - 1.880.000 Recursos dos Consórcios - Programa	0,00	1.000,00	2.000,00	2.072,00	6.072,00	
1526 - 3.3.90.35.00	601 - MS - 1.880.000 Recursos dos Consórcios - Programa	0,00	1.000,00	2.000,00	2.072,00	6.072,00	
1527 - 3.3.90.36.00	601 - MS - 1.880.000 Recursos dos Consórcios - Programa	0,00	1.000,00	2.000,00	2.072,00	6.072,00	
1528 - 3.3.90.39.00	601 - MS - 1.880.000 Recursos dos Consórcios - Programa	0,00	1.000,00	2.000,00	2.072,00	6.072,00	
<b>Ação: 2.2076 - IMPLANTAÇÃO E IMPLEMENTAÇÃO, FORM. GERAL, GESTÃO</b>		<b>0,00</b>	<b>4.000,00</b>	<b>5.000,00</b>	<b>10.360,00</b>	<b>28.360,00</b>	
1529 - 3.3.90.30.00	601 - MS - 1.880.000 Recursos dos Consórcios - Programa	0,00	1.000,00	500,00	518,00	2.018,00	
1530 - 3.3.90.33.00	601 - MS - 1.880.000 Recursos dos Consórcios - Programa	0,00	1.000,00	2.000,00	2.072,00	6.072,00	
1531 - 3.3.90.36.00	601 - MS - 1.880.000 Recursos dos Consórcios - Programa	0,00	1.000,00	2.000,00	2.072,00	6.072,00	
1532 - 3.3.90.39.00	601 - MS - 1.880.000 Recursos dos Consórcios - Programa	0,00	1.000,00	2.000,00	2.072,00	6.072,00	
<b>Ação: 2.2077 - IMPLANTAÇÃO E IMPLEMENTAÇÃO, FORM. GERAL, GESTÃO</b>		<b>0,00</b>	<b>4.000,00</b>	<b>5.000,00</b>	<b>11.356,00</b>	<b>30.356,00</b>	



**DEMONSTRATIVO DE COMPATIBILIDADE PPA E LOA**

		2022	2023	2024	2025	Total
<b>PPA 2022 - 2025 - Valores em R\$</b>						
<b>Valor global</b>		<b>1.000,00</b>	<b>1.000,00</b>	<b>1.000,00</b>	<b>1.036,00</b>	<b>4.036,00</b>
<b>1533 - 3.3.90.30.00</b>		<b>1.000,00</b>	<b>1.000,00</b>	<b>1.000,00</b>	<b>1.036,00</b>	<b>4.036,00</b>
601 - MS - 1.880.0000 Recursos das Unidades - Programa		1.000,00	1.000,00	1.000,00	1.036,00	4.036,00
<b>1534 - 3.3.90.35.00</b>		<b>1.000,00</b>	<b>1.000,00</b>	<b>1.000,00</b>	<b>1.036,00</b>	<b>4.036,00</b>
601 - MS - 1.880.0070 Recursos dos Consórcios - Programa		1.000,00	1.000,00	1.000,00	1.036,00	4.036,00
<b>1535 - 3.3.90.36.00</b>		<b>1.000,00</b>	<b>1.000,00</b>	<b>1.000,00</b>	<b>1.036,00</b>	<b>4.036,00</b>
603 - MS - 1.880.0030 Recursos dos Consórcios - Programa		1.000,00	1.000,00	1.000,00	1.036,00	4.036,00
<b>1536 - 3.3.90.39.00</b>		<b>1.000,00</b>	<b>1.000,00</b>	<b>8.000,00</b>	<b>8.288,00</b>	<b>18.288,00</b>
603 - MS - 1.880.0030 Recursos das Unidades - Programa		1.000,00	1.000,00	8.000,00	8.288,00	18.288,00
<b>361 - Ensino Fundamental</b>		<b>5.000,00</b>	<b>5.000,00</b>	<b>14.000,00</b>	<b>14.504,00</b>	<b>38.504,00</b>
1219 - PROGRAMA CONSORCIAL DE ENSINO FUNDAMENTAL		5.000,00	5.000,00	14.000,00	14.504,00	38.504,00
<b>2.2079 - CAPACITAÇÃO DE PROFISSIONAIS DA EDUCAÇÃO FUNDAMENTAL</b>		<b>5.000,00</b>	<b>5.000,00</b>	<b>14.000,00</b>	<b>14.504,00</b>	<b>38.504,00</b>
1537 - 3.3.90.34.00		1.000,00	1.000,00	2.000,00	2.672,00	6.672,00
603 - MS - 1.880.0030 Recursos dos Consórcios - Programa		1.000,00	1.000,00	2.000,00	2.672,00	6.672,00
<b>1538 - 3.3.90.30.00</b>		<b>1.000,00</b>	<b>1.000,00</b>	<b>2.000,00</b>	<b>2.072,00</b>	<b>6.072,00</b>
601 - MS - 1.880.0030 Recursos dos Consórcios - Programa		1.000,00	1.000,00	2.000,00	2.072,00	6.072,00
<b>1539 - 3.3.90.33.00</b>		<b>1.000,00</b>	<b>1.000,00</b>	<b>1.000,00</b>	<b>1.036,00</b>	<b>4.036,00</b>
603 - MS - 1.880.0030 Recursos dos Consórcios - Programa		1.000,00	1.000,00	1.000,00	1.036,00	4.036,00
<b>1540 - 3.3.90.36.00</b>		<b>1.000,00</b>	<b>1.000,00</b>	<b>2.000,00</b>	<b>2.072,00</b>	<b>6.072,00</b>
603 - MS - 1.880.0030 Recursos dos Consórcios - Programa		1.000,00	1.000,00	2.000,00	2.072,00	6.072,00
<b>1541 - 3.3.90.39.00</b>		<b>1.000,00</b>	<b>1.000,00</b>	<b>7.000,00</b>	<b>7.252,00</b>	<b>16.252,00</b>
601 - MS - 1.880.0030 Recursos dos Consórcios - Programa		1.000,00	1.000,00	7.000,00	7.252,00	16.252,00
<b>365 - Educação Infantil</b>		<b>9.000,00</b>	<b>9.000,00</b>	<b>24.000,00</b>	<b>24.854,00</b>	<b>66.854,00</b>
1231 - PROGRAMA CONSORCIAL DE EDUCAÇÃO INFANTIL - CRECHE E PRE-E		9.000,00	9.000,00	24.000,00	24.854,00	66.854,00
<b>2.2080 - GESTÃO UNICLUBE INFANTIL, EDUCAÇÃO INFANTIL - CRECHE E PRE-</b>		<b>9.000,00</b>	<b>9.000,00</b>	<b>24.000,00</b>	<b>24.854,00</b>	<b>66.854,00</b>
1542 - 3.3.90.30.00		1.000,00	1.000,00	3.000,00	3.108,00	8.108,00
601 - MS - 1.880.0030 Recursos dos Consórcios - Programa		1.000,00	1.000,00	3.000,00	3.108,00	8.108,00
<b>1543 - 3.3.90.36.00</b>		<b>1.000,00</b>	<b>1.000,00</b>	<b>1.000,00</b>	<b>1.036,00</b>	<b>4.036,00</b>
603 - MS - 1.880.0030 Recursos dos Consórcios - Programa		1.000,00	1.000,00	1.000,00	1.036,00	4.036,00
<b>1544 - 3.3.90.39.00</b>		<b>1.000,00</b>	<b>1.000,00</b>	<b>5.000,00</b>	<b>5.180,00</b>	<b>12.180,00</b>
601 - MS - 1.880.0030 Recursos dos Consórcios - Programa		1.000,00	1.000,00	5.000,00	5.180,00	12.180,00
<b>2.2081 - CAPACITAÇÃO DE PROFS. EDUCAÇÃO INFANTIL - CRECHE E PRE-</b>		<b>6.000,00</b>	<b>6.000,00</b>	<b>15.000,00</b>	<b>15.540,00</b>	<b>42.540,00</b>
1545 - 3.3.90.34.00		1.000,00	1.000,00	1.000,00	1.036,00	4.036,00
601 - MS - 1.880.0030 Recursos das Unidades - Programa		1.000,00	1.000,00	1.000,00	1.036,00	4.036,00
<b>1546 - 3.3.90.30.00</b>		<b>1.000,00</b>	<b>1.000,00</b>	<b>4.000,00</b>	<b>4.144,00</b>	<b>10.144,00</b>
601 - MS - 1.880.0030 Recursos dos Consórcios - Programa		1.000,00	1.000,00	4.000,00	4.144,00	10.144,00
<b>1547 - 3.3.90.33.00</b>		<b>1.000,00</b>	<b>1.000,00</b>	<b>1.000,00</b>	<b>1.036,00</b>	<b>4.036,00</b>
603 - MS - 1.880.0030 Recursos dos Consórcios - Programa		1.000,00	1.000,00	1.000,00	1.036,00	4.036,00



### DEMONSTRATIVO DE COMPATIBILIDADE PPA E LOA

		PPA 2022 - 2025 - Valores em R\$					Total
		2022	2023	2024	2025	Total	
<b>Função:</b>							
	15 - Urbanismo	0,00	1.000,00	1.000,00	3.000,00	8.108,00	8.108,00
<b>Suafunção:</b>	452 - Serviços Urbanos	0,00	1.000,00	1.000,00	3.000,00	8.108,00	8.108,00
<b>Programa:</b>	2301 - GESTÃO DO NÚCLEO INTERMUNICIPAL DE ILUMINAÇÃO PÚBLICA - N	0,00	1.000,00	1.000,00	2.000,00	6.072,00	6.072,00
<b>Ação:</b>	1.1013 - MODERNIZAÇÃO DA ESTRUTURA FÍSICA (CONSTRUÇÃO,	0,00	1.000,00	1.000,00	2.000,00	6.072,00	6.072,00
	3428 - 4.4.90.51.00	0,00	1.000,00	1.000,00	4.000,00	10.144,00	10.144,00
	6001 - MSC - 1.880.000 Recursos dos Consórcios - Programa	0,00	1.000,00	1.000,00	4.000,00	10.144,00	10.144,00
<b>Ação:</b>	1.1014 - AQUISIÇÃO DE VEÍCULOS, MÓVEIS, MAQUINAS E EQUIPAMENTOS -	0,00	1.000,00	1.000,00	6.000,00	16.288,00	16.288,00
	3427 - 4.4.90.52.00	0,00	1.000,00	1.000,00	8.000,00	18.288,00	18.288,00
	6001 - MSC - 1.880.000 Recursos dos Consórcios - Programa	0,00	1.000,00	1.000,00	8.000,00	18.288,00	18.288,00
<b>Ação:</b>	1.1015 - AQUISIÇÃO DE INVEJIS PARA O NÚCLEO INTERM. ILUM. PÚBLICA	0,00	1.000,00	1.000,00	12.000,00	26.432,00	26.432,00
	3428 - 4.4.90.51.00	0,00	1.000,00	1.000,00	12.000,00	26.432,00	26.432,00
	6001 - MSC - 1.880.000 Recursos dos Consórcios - Programa	0,00	1.000,00	1.000,00	12.000,00	26.432,00	26.432,00
<b>Ação:</b>	2.2009 - MANUT. ATIV. NÚCLEO INTERM. DE ILUMINAÇÃO PÚBLICA - NITP	0,00	14.000,00	85.000,00	89.060,00	201.060,00	201.060,00
	3429 - 3.1.90.04.00	0,00	14.000,00	85.000,00	89.060,00	201.060,00	201.060,00
	6001 - MSC - 1.880.000 Recursos dos Consórcios - Programa	0,00	14.000,00	85.000,00	89.060,00	201.060,00	201.060,00
	3430 - 3.1.90.11.00	0,00	1.000,00	6.000,00	6.216,00	14.216,00	14.216,00
	6001 - MSC - 1.880.000 Recursos dos Consórcios - Programa	0,00	1.000,00	6.000,00	6.216,00	14.216,00	14.216,00
	3431 - 3.1.90.13.00	0,00	1.000,00	10.000,00	10.350,00	22.350,00	22.350,00
	6001 - MSC - 1.880.000 Recursos dos Consórcios - Programa	0,00	1.000,00	10.000,00	10.350,00	22.350,00	22.350,00
	3432 - 3.1.90.16.00	0,00	1.000,00	6.000,00	6.072,00	13.072,00	13.072,00
	6001 - MSC - 1.880.000 Recursos dos Consórcios - Programa	0,00	1.000,00	6.000,00	6.072,00	13.072,00	13.072,00
	3433 - 3.1.90.93.00	0,00	1.000,00	1.000,00	1.036,00	4.036,00	4.036,00
	6001 - MSC - 1.880.000 Recursos dos Consórcios - Programa	0,00	1.000,00	1.000,00	1.036,00	4.036,00	4.036,00
	3434 - 3.1.90.14.00	0,00	1.000,00	1.000,00	3.108,00	6.108,00	6.108,00
	6001 - MSC - 1.880.000 Recursos dos Consórcios - Programa	0,00	1.000,00	1.000,00	3.108,00	6.108,00	6.108,00
	3435 - 3.1.90.93.00	0,00	1.000,00	1.000,00	1.036,00	4.036,00	4.036,00
	6001 - MSC - 1.880.000 Recursos dos Consórcios - Programa	0,00	1.000,00	1.000,00	1.036,00	4.036,00	4.036,00
	3436 - 3.1.90.95.00	0,00	1.000,00	10.000,00	10.800,00	22.360,00	22.360,00
	6001 - MSC - 1.880.000 Recursos dos Consórcios - Programa	0,00	1.000,00	10.000,00	10.800,00	22.360,00	22.360,00
	3437 - 3.1.90.99.00	0,00	1.000,00	40.000,00	41.440,00	83.440,00	83.440,00
	6001 - MSC - 1.880.000 Recursos dos Consórcios - Programa	0,00	1.000,00	40.000,00	41.440,00	83.440,00	83.440,00



### DEMONSTRATIVO DE COMPATIBILIDADE PPA E LOA

		PPA 2022 - 2025 - Valores em R\$					Total
		2022	2023	2024	2025		
<b>Ação:</b>	<b>2.2010 - CAPTAÇÃO DOS PROJETOS, NÚCLEO INTERNO DE ILUMINAÇÃO</b>	<b>0,00</b>	<b>1.000,00</b>	<b>5.000,00</b>	<b>5.180,00</b>	<b>12.180,00</b>	
	1438 - RSC - 1.880.000 Recursos dos Convênios - Programa	0,00	1.000,00	5.000,00	5.180,00	12.180,00	
	1439 - RSC - 1.880.000 Recursos dos Convênios - Programa	0,00	1.000,00	5.000,00	5.180,00	12.180,00	
	1440 - RSC - 1.880.000 Recursos dos Convênios - Programa	0,00	1.000,00	5.000,00	5.180,00	12.180,00	
	1441 - RSC - 1.880.000 Recursos dos Convênios - Programa	0,00	1.000,00	5.000,00	5.180,00	12.180,00	
	1442 - RSC - 1.880.000 Recursos dos Convênios - Programa	0,00	1.000,00	5.000,00	5.180,00	12.180,00	
	6001 - RSC - 1.880.000 Recursos dos Convênios - Programa	0,00	1.000,00	5.000,00	5.180,00	12.180,00	
<b>Ação:</b>	<b>2.2016 - SUSTENTABILIDADE SOCIAL A ENTIDADES SEM FINS LUCRATIVOS</b>	<b>0,00</b>	<b>1.000,00</b>	<b>5.000,00</b>	<b>5.180,00</b>	<b>12.180,00</b>	
	1449 - RSC - 1.880.000 Recursos dos Convênios - Programa	0,00	1.000,00	5.000,00	5.180,00	12.180,00	
<b>Ação:</b>	<b>2.2016 - GESTÃO DO PARQUE DE ILUMINAÇÃO PÚBLICA</b>	<b>0,00</b>	<b>1.000,00</b>	<b>5.000,00</b>	<b>5.180,00</b>	<b>12.180,00</b>	
	1450 - RSC - 1.880.000 Recursos dos Convênios - Programa	0,00	1.000,00	5.000,00	5.180,00	12.180,00	
	1451 - RSC - 1.880.000 Recursos dos Convênios - Programa	0,00	1.000,00	5.000,00	5.180,00	12.180,00	
	1452 - RSC - 1.880.000 Recursos dos Convênios - Programa	0,00	1.000,00	5.000,00	5.180,00	12.180,00	
	1453 - RSC - 1.880.000 Recursos dos Convênios - Programa	0,00	1.000,00	5.000,00	5.180,00	12.180,00	
	1454 - RSC - 1.880.000 Recursos dos Convênios - Programa	0,00	1.000,00	5.000,00	5.180,00	12.180,00	
	6001 - RSC - 1.880.000 Recursos dos Convênios - Programa	0,00	1.000,00	5.000,00	5.180,00	12.180,00	



### DEMONSTRATIVO DE COMPATIBILIDADE PPA E LOA

Ação:	Valor global	PPA 2022 - 2025 - Valores em R\$					Total
		2022	2023	2024	2025		
1390 - 3.3.90.30.00	0,00	1.000,00	1.000,00	2.000,00	2.072,00	6.072,00	
603 - VES - 1.880.000 Recursos dos Convênios - Programa	0,00	1.000,00	1.000,00	2.000,00	2.072,00	6.072,00	
1391 - 3.3.90.33.00	0,00	1.000,00	1.000,00	1.000,00	1.036,00	4.036,00	
603 - VES - 1.880.000 Recursos dos Convênios - Programa	0,00	1.000,00	1.000,00	1.000,00	1.036,00	4.036,00	
1392 - 3.3.90.35.00	0,00	1.000,00	1.000,00	2.000,00	2.072,00	6.072,00	
603 - VES - 1.880.000 Recursos dos Convênios - Programa	0,00	1.000,00	1.000,00	2.000,00	2.072,00	6.072,00	
1393 - 3.3.90.36.00	0,00	1.000,00	1.000,00	2.000,00	2.072,00	6.072,00	
603 - VES - 1.880.000 Recursos dos Convênios - Programa	0,00	1.000,00	1.000,00	2.000,00	2.072,00	6.072,00	
1394 - 3.3.90.39.00	0,00	1.000,00	1.000,00	5.000,00	5.180,00	12.180,00	
603 - VES - 1.880.000 Recursos dos Convênios - Programa	0,00	1.000,00	1.000,00	5.000,00	5.180,00	12.180,00	
1395 - 3.3.90.41.00	0,00	1.000,00	1.000,00	0,00	0,00	2.000,00	
603 - VES - 1.880.000 Recursos dos Convênios - Programa	0,00	1.000,00	1.000,00	0,00	0,00	2.000,00	
1396 - 3.3.90.46.00	0,00	1.000,00	1.000,00	1.000,00	1.036,00	4.036,00	
603 - VES - 1.880.000 Recursos dos Convênios - Programa	0,00	1.000,00	1.000,00	1.000,00	1.036,00	4.036,00	
1397 - 3.3.90.47.00	0,00	1.000,00	1.000,00	0,00	0,00	2.000,00	
603 - VES - 1.880.000 Recursos dos Convênios - Programa	0,00	1.000,00	1.000,00	0,00	0,00	2.000,00	
2.2010 - GESTÃO EDUCACIONAL AMBIENTAL (RESÍDUO E SAMANEAMENTO)	0,00	4.000,00	4.000,00	7.000,00	7.252,00	22.252,00	
1398 - 3.1.90.96.00	0,00	1.000,00	1.000,00	1.000,00	1.036,00	4.036,00	
603 - VES - 1.880.000 Recursos dos Convênios - Programa	0,00	1.000,00	1.000,00	1.000,00	1.036,00	4.036,00	
1399 - 3.3.90.30.00	0,00	1.000,00	1.000,00	3.000,00	3.108,00	8.108,00	
603 - VES - 1.880.000 Recursos dos Convênios - Programa	0,00	1.000,00	1.000,00	3.000,00	3.108,00	8.108,00	
1400 - 3.3.90.35.00	0,00	1.000,00	1.000,00	2.000,00	2.072,00	6.072,00	
603 - VES - 1.880.000 Recursos dos Convênios - Programa	0,00	1.000,00	1.000,00	2.000,00	2.072,00	6.072,00	
1401 - 3.3.90.48.00	0,00	1.000,00	1.000,00	1.000,00	1.036,00	4.036,00	
603 - VES - 1.880.000 Recursos dos Convênios - Programa	0,00	1.000,00	1.000,00	1.000,00	1.036,00	4.036,00	
2.2011 - INFRAESTRUTURA DA CICLETA SELETIVA	0,00	4.000,00	4.000,00	16.000,00	16.576,00	40.576,00	
1402 - 3.3.90.30.00	0,00	1.000,00	1.000,00	8.000,00	8.180,00	12.180,00	
603 - VES - 1.880.000 Recursos dos Convênios - Programa	0,00	1.000,00	1.000,00	8.000,00	8.180,00	12.180,00	
1403 - 3.3.90.35.00	0,00	1.000,00	1.000,00	2.000,00	2.072,00	6.072,00	
603 - VES - 1.880.000 Recursos dos Convênios - Programa	0,00	1.000,00	1.000,00	2.000,00	2.072,00	6.072,00	
1404 - 3.3.90.36.00	0,00	1.000,00	1.000,00	1.000,00	1.036,00	4.036,00	
603 - VES - 1.880.000 Recursos dos Convênios - Programa	0,00	1.000,00	1.000,00	1.000,00	1.036,00	4.036,00	
1405 - 3.3.90.39.00	0,00	1.000,00	1.000,00	8.000,00	8.288,00	18.288,00	
603 - VES - 1.880.000 Recursos dos Convênios - Programa	0,00	1.000,00	1.000,00	8.000,00	8.288,00	18.288,00	
2.2012 - RECUPERAÇÃO DE ÁREA VERDE EM CENTRO URBANO	0,00	6.000,00	4.000,00	30.000,00	40.404,00	87.404,00	
1406 - 3.3.90.30.00	0,00	1.000,00	1.000,00	5.000,00	5.180,00	12.180,00	
603 - VES - 1.880.000 Recursos dos Convênios - Programa	0,00	1.000,00	1.000,00	5.000,00	5.180,00	12.180,00	





**DEMONSTRATIVO DE COMPATIBILIDADE PPA E LOA**

	Valor global	2022	2023	2024	2025	Total
<b>Ação:</b>						
1407 - 3.3.90.35.00	0,00	1.000,00	1.000,00	4.000,00	4.144,00	10.144,00
601 - INSC - 1.880.000 Recursos dos Convênios - Programa	0,00	1.000,00	1.000,00	4.000,00	4.144,00	10.144,00
1408 - 3.3.90.36.00	0,00	1.000,00	1.000,00	5.000,00	5.180,00	12.180,00
601 - INSC - 1.880.000 Recursos dos Convênios - Programa	0,00	1.000,00	1.000,00	5.000,00	5.180,00	12.180,00
1409 - 3.3.90.39.00	0,00	1.000,00	1.000,00	25.000,00	25.900,00	52.900,00
601 - INSC - 1.880.000 Recursos dos Convênios - Programa	0,00	1.000,00	1.000,00	25.000,00	25.900,00	52.900,00
<b>Ação:</b>						
2.2053 - RECUPERAÇÃO DE ÁREA DEGRADADA - PRAD	0,00	4.000,00	4.000,00	39.000,00	30.000,00	67.000,00
1410 - 3.3.90.34.00	0,00	1.000,00	1.000,00	10.000,00	10.360,00	22.360,00
601 - INSC - 1.880.000 Recursos dos Convênios - Programa	0,00	1.000,00	1.000,00	10.000,00	10.360,00	22.360,00
1411 - 3.3.90.35.00	0,00	1.000,00	1.000,00	5.000,00	5.180,00	12.180,00
601 - INSC - 1.880.000 Recursos dos Convênios - Programa	0,00	1.000,00	1.000,00	5.000,00	5.180,00	12.180,00
1412 - 3.3.90.36.00	0,00	1.000,00	1.000,00	4.000,00	4.144,00	10.144,00
601 - INSC - 1.880.000 Recursos dos Convênios - Programa	0,00	1.000,00	1.000,00	4.000,00	4.144,00	10.144,00
1413 - 3.3.90.39.00	0,00	1.000,00	1.000,00	10.000,00	10.360,00	22.360,00
601 - INSC - 1.880.000 Recursos dos Convênios - Programa	0,00	1.000,00	1.000,00	10.000,00	10.360,00	22.360,00
<b>Ação:</b>						
2.2054 - LIMPEZA DE RESÍDUOS	0,00	4.000,00	4.000,00	10.000,00	10.360,00	28.360,00
1414 - 3.3.90.34.00	0,00	1.000,00	1.000,00	1.500,00	1.554,00	5.054,00
601 - INSC - 1.880.000 Recursos dos Convênios - Programa	0,00	1.000,00	1.000,00	1.500,00	1.554,00	5.054,00
1415 - 3.3.90.35.00	0,00	1.000,00	1.000,00	1.000,00	1.054,00	5.054,00
601 - INSC - 1.880.000 Recursos dos Convênios - Programa	0,00	1.000,00	1.000,00	1.000,00	1.054,00	5.054,00
1416 - 3.3.90.36.00	0,00	1.000,00	1.000,00	1.500,00	1.554,00	5.054,00
601 - INSC - 1.880.000 Recursos dos Convênios - Programa	0,00	1.000,00	1.000,00	1.500,00	1.554,00	5.054,00
1417 - 3.3.90.39.00	0,00	1.000,00	1.000,00	5.500,00	5.646,00	13.198,00
601 - INSC - 1.880.000 Recursos dos Convênios - Programa	0,00	1.000,00	1.000,00	5.500,00	5.646,00	13.198,00
<b>Ação:</b>						
2.2083 - IMPLANTAÇÃO E MANUTENÇÃO DA AGÊNCIA AMBIENTAL	0,00	4.000,00	4.000,00	3.000,00	3.108,00	14.108,00
1418 - 3.1.90.96.00	0,00	1.000,00	1.000,00	500,00	518,00	3.018,00
601 - INSC - 1.880.000 Recursos dos Convênios - Programa	0,00	1.000,00	1.000,00	500,00	518,00	3.018,00
1419 - 3.3.90.30.00	0,00	1.000,00	1.000,00	1.000,00	1.036,00	4.036,00
601 - INSC - 1.880.000 Recursos dos Convênios - Programa	0,00	1.000,00	1.000,00	1.000,00	1.036,00	4.036,00
1420 - 3.3.90.35.00	0,00	1.000,00	1.000,00	1.000,00	1.036,00	4.036,00
601 - INSC - 1.880.000 Recursos dos Convênios - Programa	0,00	1.000,00	1.000,00	1.000,00	1.036,00	4.036,00
1421 - 3.3.90.48.00	0,00	1.000,00	1.000,00	500,00	518,00	3.018,00
601 - INSC - 1.880.000 Recursos dos Convênios - Programa	0,00	1.000,00	1.000,00	500,00	518,00	3.018,00
<b>Programa:</b>						
1802 - MOBILIDADE E INFRAESTRUTURA URBANA E RURAL	0,00	4.000,00	4.000,00	55.000,00	56.080,00	119.080,00
<b>Ação:</b>						
1.1055 - CONSTRUÇÃO E RECUPERAÇÃO DE ESTRADAS VICINAIS	0,00	4.000,00	4.000,00	55.000,00	56.080,00	119.080,00
1422 - 3.3.90.30.00	0,00	1.000,00	1.000,00	5.000,00	5.180,00	12.180,00
601 - INSC - 1.880.000 Recursos dos Convênios - Programa	0,00	1.000,00	1.000,00	5.000,00	5.180,00	12.180,00

### DEMONSTRATIVO DE COMPATIBILIDADE PPA E LOA

		PPA 2022 - 2025 - Valores em R\$					Total
		2022	2023	2024	2025	Total	
<b>Valor global</b>		<b>0,00</b>	<b>1.000,00</b>	<b>4.000,00</b>	<b>4.144,00</b>	<b>10.144,00</b>	
1423 - 3.3.90.35.00		0,00	1.000,00	4.000,00	4.144,00	10.144,00	
601 - REC - 1.880.000	Recursos da Constituição - Impostos	0,00	1.000,00	4.000,00	4.144,00	10.144,00	
1424 - 3.3.90.36.00		0,00	1.000,00	16.000,00	16.576,00	34.576,00	
601 - REC - 1.880.000	Recursos dos Convênios - Programa	0,00	1.000,00	16.000,00	16.576,00	34.576,00	
1425 - 3.3.90.39.00		0,00	1.000,00	30.000,00	31.080,00	63.080,00	
601 - REC - 1.880.000	Recursos dos Convênios - Programa	0,00	1.000,00	30.000,00	31.080,00	63.080,00	
<b>Unidade organizacional:</b>	<b>15001 - GABINETE DO SECRETÁRIO</b>	<b>0,00</b>	<b>117.000,00</b>	<b>1.220.000,00</b>	<b>1.126.392,00</b>	<b>503.392,00</b>	
<b>Função:</b>	<b>4 - Administração</b>	<b>0,00</b>	<b>15.000,00</b>	<b>13.000,00</b>	<b>13.468,00</b>	<b>55.468,00</b>	
<b>Subfunção:</b>	<b>122 - Administração Geral</b>	<b>0,00</b>	<b>15.000,00</b>	<b>13.000,00</b>	<b>13.468,00</b>	<b>55.468,00</b>	
<b>Programa:</b>	<b>409 - GESTÃO DAS ATIVIDADES DA SECRETARIA MUNICIPAL DE EDUCAÇÃO</b>	<b>0,00</b>	<b>15.000,00</b>	<b>13.000,00</b>	<b>13.468,00</b>	<b>55.468,00</b>	
<b>Ação:</b>	<b>2.193 - DISTRIBUIÇÃO DE INTERNET GRATUITA</b>	<b>0,00</b>	<b>15.000,00</b>	<b>13.000,00</b>	<b>13.468,00</b>	<b>55.468,00</b>	
	<b>957 - 3.3.90.30.00</b>	<b>0,00</b>	<b>5.000,00</b>	<b>4.000,00</b>	<b>4.144,00</b>	<b>17.144,00</b>	
	1000 - REC - 1.520.000	0,00	5.000,00	4.000,00	4.144,00	17.144,00	
	<b>958 - 3.3.90.36.00</b>	<b>0,00</b>	<b>5.000,00</b>	<b>4.000,00</b>	<b>4.144,00</b>	<b>17.144,00</b>	
	1000 - REC - 1.520.000	0,00	5.000,00	4.000,00	4.144,00	17.144,00	
	<b>959 - 3.3.90.39.00</b>	<b>0,00</b>	<b>5.000,00</b>	<b>4.000,00</b>	<b>4.144,00</b>	<b>17.144,00</b>	
	1000 - REC - 1.520.000	0,00	5.000,00	4.000,00	4.144,00	17.144,00	
	<b>960 - 3.3.90.47.00</b>	<b>0,00</b>	<b>1.000,00</b>	<b>1.000,00</b>	<b>1.000,00</b>	<b>4.000,00</b>	
	1000 - REC - 1.520.000	0,00	1.000,00	1.000,00	1.000,00	4.000,00	
<b>Função:</b>	<b>13 - Cultura</b>	<b>0,00</b>	<b>121.000,00</b>	<b>1.090.000,00</b>	<b>1.129.794,00</b>	<b>4.669.924,00</b>	
<b>Subfunção:</b>	<b>122 - Administração Geral</b>	<b>0,00</b>	<b>121.000,00</b>	<b>1.090.000,00</b>	<b>1.129.794,00</b>	<b>4.669.924,00</b>	
<b>Programa:</b>	<b>409 - GESTÃO DAS ATIVIDADES DA SECRETARIA MUNICIPAL DE EDUCAÇÃO</b>	<b>0,00</b>	<b>121.000,00</b>	<b>1.090.000,00</b>	<b>1.129.794,00</b>	<b>4.669.924,00</b>	
<b>Ação:</b>	<b>2.140 - MANUTENÇÃO NA SECRETARIA DE CULTURA, ESPORTE E</b>	<b>0,00</b>	<b>121.000,00</b>	<b>1.090.000,00</b>	<b>1.129.794,00</b>	<b>4.669.924,00</b>	
	<b>940 - 3.1.90.06.00</b>	<b>0,00</b>	<b>15.000,00</b>	<b>10.000,00</b>	<b>10.360,00</b>	<b>45.360,00</b>	
	1000 - REC - 1.500.000	0,00	15.000,00	10.000,00	10.360,00	45.360,00	
	<b>941 - 3.1.90.11.00</b>	<b>0,00</b>	<b>20.000,00</b>	<b>15.000,00</b>	<b>15.540,00</b>	<b>65.540,00</b>	
	1000 - REC - 1.500.000	0,00	20.000,00	15.000,00	15.540,00	65.540,00	
	<b>942 - 3.1.90.13.00</b>	<b>0,00</b>	<b>8.000,00</b>	<b>8.000,00</b>	<b>8.288,00</b>	<b>34.288,00</b>	
	1000 - REC - 1.500.000	0,00	8.000,00	8.000,00	8.288,00	34.288,00	
	<b>943 - 3.1.90.94.00</b>	<b>0,00</b>	<b>1.000,00</b>	<b>1.000,00</b>	<b>1.036,00</b>	<b>4.036,00</b>	
	1000 - REC - 1.500.000	0,00	1.000,00	1.000,00	1.036,00	4.036,00	
	<b>944 - 3.1.90.96.00</b>	<b>0,00</b>	<b>1.000,00</b>	<b>1.000,00</b>	<b>1.036,00</b>	<b>4.036,00</b>	
	1000 - REC - 1.500.000	0,00	1.000,00	1.000,00	1.036,00	4.036,00	
	<b>945 - 3.1.91.13.00</b>	<b>0,00</b>	<b>10.000,00</b>	<b>8.000,00</b>	<b>8.288,00</b>	<b>34.288,00</b>	
	1000 - REC - 1.520.000	0,00	10.000,00	8.000,00	8.288,00	34.288,00	
	<b>946 - 3.3.90.08.00</b>	<b>0,00</b>	<b>1.000,00</b>	<b>1.000,00</b>	<b>1.036,00</b>	<b>4.036,00</b>	
	1000 - REC - 1.520.000	0,00	1.000,00	1.000,00	1.036,00	4.036,00	

**DEMONSTRATIVO DE COMPATIBILIDADE PPA E LOA**

	Valor global	2022	2023	2024	2025	Total
<b>PPA 2023 - 2025 - Valores em R\$</b>						
<b>947 - 3.3.90.14.00</b>	0,00	19.000,00	17.000,00	17.000,00	17.612,00	66.612,00
:200 - MSC - 1.501.000 Recursos Próprios	0,00	15.000,00	17.000,00	17.000,00	17.612,00	66.612,00
<b>948 - 3.3.90.30.00</b>	0,00	3.000,00	3.000,00	1.000,00	1.036,00	4.036,00
:200 - MSC - 1.501.000 Recursos Próprios	0,00	1.000,00	1.000,00	1.000,00	1.036,00	4.036,00
<b>950 - 3.3.90.36.00</b>	0,00	25.000,00	20.000,00	20.000,00	20.710,00	85.720,00
:200 - MSC - 1.501.000 Recursos Próprios	0,00	25.000,00	20.000,00	20.000,00	20.710,00	85.720,00
<b>951 - 3.3.90.39.00</b>	0,00	20.000,00	20.000,00	25.000,00	25.000,00	90.000,00
:200 - MSC - 1.501.000 Recursos Próprios	0,00	20.000,00	20.000,00	25.000,00	25.000,00	90.000,00
<b>954 - 3.3.90.47.00</b>	0,00	2.000,00	2.000,00	2.000,00	2.072,00	8.072,00
:200 - MSC - 1.501.000 Recursos Próprios	0,00	2.000,00	2.000,00	2.000,00	2.072,00	8.072,00
<b>Unidade executante:</b> 15002 - DIRETORIA DE CULTURA	0,00	161.000,00	256.000,00	1.101.000,00	1.140.636,00	2.658.636,00
<b>Função:</b> 13 - Cultura	0,00	161.000,00	256.000,00	1.101.000,00	1.140.636,00	2.658.636,00
<b>Subfunção:</b> 122 - Administração Geral	0,00	16.000,00	12.000,00	13.000,00	13.468,00	54.468,00
<b>Programa:</b> 409 - GESTÃO DAS ATIVIDADES DA SECRETARIA MUNICIPAL DE EDUCAÇÃO	0,00	16.000,00	12.000,00	13.000,00	13.468,00	54.468,00
<b>Ação:</b> 2.139 - TREINAMENTO E QUALIFICAÇÃO DE AGENTES PÚBLICOS	0,00	16.000,00	12.000,00	13.000,00	13.468,00	54.468,00
<b>978 - 3.3.90.35.00</b>	0,00	5.000,00	4.000,00	4.000,00	4.144,00	17.144,00
:200 - MSC - 1.501.000 Recursos Próprios	0,00	5.000,00	4.000,00	4.000,00	4.144,00	17.144,00
<b>975 - 3.3.90.36.00</b>	0,00	5.000,00	4.000,00	4.000,00	4.144,00	17.144,00
:200 - MSC - 1.501.000 Recursos Próprios	0,00	5.000,00	4.000,00	4.000,00	4.144,00	17.144,00
<b>983 - 3.3.90.39.00</b>	0,00	5.000,00	4.000,00	4.000,00	4.144,00	17.144,00
:200 - MSC - 1.501.000 Recursos Próprios	0,00	5.000,00	4.000,00	4.000,00	4.144,00	17.144,00
<b>983 - 3.3.90.47.00</b>	0,00	1.000,00	1.000,00	1.000,00	1.036,00	4.036,00
:200 - MSC - 1.501.000 Recursos Próprios	0,00	1.000,00	1.000,00	1.000,00	1.036,00	4.036,00
<b>Subfunção:</b> 392 - Difusão Cultural	0,00	145.000,00	244.000,00	1.088.000,00	1.127.186,00	2.603.186,00
<b>Programa:</b> 409 - GESTÃO DAS ATIVIDADES DA SECRETARIA MUNICIPAL DE EDUCAÇÃO	0,00	145.000,00	244.000,00	1.088.000,00	1.127.186,00	2.603.186,00
<b>Ação:</b> 3.141 - IMPLANTAÇÃO E ESTRUTURAÇÃO DE BIBLIOTECAS, ESCOLAS DE	0,00	5.000,00	4.000,00	4.000,00	4.144,00	17.144,00
<b>963 - 4.4.90.52.00</b>	0,00	5.000,00	4.000,00	4.000,00	4.144,00	17.144,00
:1000 - MSC - 1.501.000 Recursos Próprios	0,00	5.000,00	4.000,00	4.000,00	4.144,00	17.144,00
<b>Ação:</b> 2.142 - MANUTENÇÃO DA BIBLIOTECA MUNICIPAL	0,00	10.000,00	5.000,00	9.000,00	9.324,00	37.324,00
<b>970 - 3.3.90.30.00</b>	0,00	3.000,00	3.000,00	3.000,00	3.108,00	12.108,00
:1000 - MSC - 1.501.000 Recursos Próprios	0,00	3.000,00	3.000,00	3.000,00	3.108,00	12.108,00
<b>971 - 3.3.90.36.00</b>	0,00	3.000,00	3.000,00	3.000,00	3.108,00	12.108,00
:1000 - MSC - 1.501.000 Recursos Próprios	0,00	3.000,00	3.000,00	3.000,00	3.108,00	12.108,00
<b>972 - 3.3.90.39.00</b>	0,00	3.000,00	2.000,00	2.000,00	2.072,00	9.072,00
:1000 - MSC - 1.501.000 Recursos Próprios	0,00	3.000,00	2.000,00	2.000,00	2.072,00	9.072,00
<b>973 - 3.3.90.47.00</b>	0,00	1.000,00	1.000,00	1.000,00	1.036,00	4.036,00
:1000 - MSC - 1.501.000 Recursos Próprios	0,00	1.000,00	1.000,00	1.000,00	1.036,00	4.036,00



### DEMONSTRATIVO DE COMPATIBILIDADE PPA E LOA

Ação:	Valor Global	2022	2023	2024	2025	Total
<b>2.143 - APOIO E REALIZAÇÃO DE EVENTOS FESTIVOS E CULTURAIS</b>	0,00	130.000,00	220.000,00	1.070.000,00	1.119.700,00	2.548.700,00
100 - REC - 1.501.000 Recursos Próprios	0,00	20.000,00	35.000,00	50.000,00	51.000,00	156.000,00
988 - 3.3.90.36.00	0,00	5.000,00	100.000,00	120.000,00	124.700,00	349.700,00
100 - REC - 1.201.000 Recursos Próprios	0,00	5.000,00	100.000,00	120.000,00	124.700,00	349.700,00
990 - 3.3.90.39.00	0,00	100.000,00	90.000,00	900.000,00	932.400,00	2.022.400,00
100 - REC - 1.501.000 Recursos Próprios	0,00	100.000,00	90.000,00	900.000,00	932.400,00	2.022.400,00
992 - 3.3.90.47.00	0,00	5.000,00	5.000,00	5.000,00	5.180,00	20.180,00
100 - REC - 1.501.000 Recursos Próprios	0,00	5.000,00	5.000,00	5.000,00	5.180,00	20.180,00
<b>Unidade Orçamentária: 15003 - DIRETORIAS DE ESPORTES, LAZER, JUVENTUDE</b>	0,00	1.277.000,00	759.000,00	517.000,00	535.012,00	3.089.212,00
<b>Função: 13 - Cultura</b>	0,00	16.000,00	12.000,00	12.000,00	13.466,00	55.466,00
<b>Subfunção: 392 - Dinâm. Cultural</b>	0,00	16.000,00	12.000,00	12.000,00	13.466,00	55.466,00
<b>Programa: 405 - GESTÃO DAS ATIVIDADES DA SECRETARIA MUNICIPAL DE EDUCAÇÃO</b>	0,00	16.000,00	13.000,00	13.000,00	13.466,00	55.466,00
<b>Ação: 2.194 - FORMAÇÃO E MANUTENÇÃO DE GRUPOS DE ARTES CÊNICAS</b>	0,00	16.000,00	13.000,00	13.000,00	13.466,00	55.466,00
1010 - 3.3.92.30.00	0,00	5.000,00	4.000,00	4.000,00	4.144,00	17.144,00
100 - REC - 1.501.000 Recursos Próprios	0,00	5.000,00	4.000,00	4.000,00	4.144,00	17.144,00
1020 - 3.3.92.36.00	0,00	5.000,00	4.000,00	4.000,00	4.144,00	17.144,00
100 - REC - 1.501.000 Recursos Próprios	0,00	5.000,00	4.000,00	4.000,00	4.144,00	17.144,00
1021 - 3.3.92.39.00	0,00	5.000,00	4.000,00	4.000,00	4.144,00	17.144,00
100 - REC - 1.501.000 Recursos Próprios	0,00	5.000,00	4.000,00	4.000,00	4.144,00	17.144,00
1022 - 3.3.90.47.00	0,00	1.000,00	1.000,00	1.000,00	1.036,00	4.036,00
100 - REC - 1.501.000 Recursos Próprios	0,00	1.000,00	1.000,00	1.000,00	1.036,00	4.036,00
<b>Função: 23 - Comércio e Serviços</b>	0,00	1.149.600,00	667.000,00	392.000,00	406.112,00	2.609.712,00
<b>Subfunção: 695 - Turismo</b>	0,00	1.149.600,00	667.000,00	392.000,00	406.112,00	2.609.712,00
<b>Programa: 1503 - TURISMO E LAZER</b>	0,00	1.149.600,00	667.000,00	392.000,00	406.112,00	2.609.712,00
<b>Ação: 2.992 - PROMOÇÃO E MANUTENÇÃO DAS ATIVIDADES TURÍSTICAS</b>	0,00	1.149.600,00	667.000,00	392.000,00	406.112,00	2.609.712,00
1012 - 3.3.90.30.00	0,00	330.000,00	254.000,00	154.000,00	158.544,00	897.544,00
100 - REC - 1.501.000 Recursos Próprios	0,00	330.000,00	254.000,00	154.000,00	158.544,00	897.544,00
200 - REC - 1.700.000 Recursos de Outras Fontes	0,00	375.300,00	240.300,00	238.000,00	247.568,00	1.101.200,00
1014 - 3.3.90.36.00	0,00	305.000,00	154.000,00	79.000,00	81.844,00	619.844,00
100 - REC - 1.501.000 Recursos Próprios	0,00	5.000,00	4.000,00	4.000,00	4.144,00	17.144,00
500 - REC - 1.200.000 Recursos de Outras Fontes	0,00	300.000,00	150.000,00	75.000,00	77.700,00	602.700,00
1015 - 3.3.90.39.00	0,00	508.000,00	258.000,00	158.000,00	163.888,00	1.088.888,00
100 - REC - 1.501.000 Recursos Próprios	0,00	11.200,00	2.200,00	8.000,00	8.288,00	31.788,00
500 - REC - 1.200.000 Recursos de Outras Fontes	0,00	496.800,00	255.800,00	150.000,00	155.600,00	1.058.200,00
1017 - 3.3.90.47.00	0,00	1.000,00	1.000,00	1.000,00	1.036,00	4.036,00
100 - REC - 1.501.000 Recursos Próprios	0,00	1.000,00	1.000,00	1.000,00	1.036,00	4.036,00

### DEMONSTRATIVO DE COMPATIBILIDADE PPA E LOA

	PPA 2022 - 2025 - Valores em R\$					Total
	2022	2023	2024	2025		
<b>Função</b>	<b>Valor global</b>					
27 - Desporto e Lazer	0,30	117.006,00	112.000,00	115.032,00		424.038,00
<b>Subfunção:</b>						
812 - Desporto Comunitário	0,30	117.006,00	112.000,00	116.032,00		424.038,00
<b>Programa:</b>						
509 - GESTÃO DAS ATIVIDADES DA SECRETARIA MUNICIPAL DE EDUCAÇÃO	0,30	117.006,00	112.000,00	118.032,00		424.038,00
<b>Ação:</b>						
2.144 - APOIO AO DESPORTO AMADOR	0,30	95.000,00	84.000,00	87.024,00		307.024,00
992 - 3.3.90.30.00	0,00	25.000,00	20.000,00	20.720,00		85.720,00
1000 - MSC - 1.50.00.00 Recursos Próprios	0,00	25.000,00	20.000,00	20.720,00		85.720,00
994 - 3.3.90.32.00	0,00	5.000,00	5.000,00	5.180,00		20.180,00
1000 - MSC - 1.50.00.00 Recursos Próprios	0,00	5.000,00	5.000,00	5.180,00		20.180,00
995 - 3.3.90.33.00	0,00	5.000,00	5.000,00	5.100,00		20.100,00
1000 - MSC - 1.50.00.00 Recursos Próprios	0,00	5.000,00	5.000,00	5.100,00		20.100,00
996 - 3.3.90.36.00	0,00	20.000,00	15.000,00	15.500,00		65.500,00
1000 - MSC - 1.50.00.00 Recursos Próprios	0,00	20.000,00	15.000,00	15.500,00		65.500,00
997 - 3.3.90.39.00	0,00	25.000,00	2.000,00	26.250,00		98.250,00
1000 - MSC - 1.50.00.00 Recursos Próprios	0,00	25.000,00	2.000,00	26.250,00		98.250,00
998 - 3.3.90.47.00	0,00	5.000,00	4.000,00	4.100,00		17.340,00
1000 - MSC - 1.50.00.00 Recursos Próprios	0,00	5.000,00	4.000,00	4.100,00		17.340,00
<b>Ação:</b>						
2.922 - INFILTRAÇÃO E MANUTENÇÃO DE ESCOLINHA DE PRÁTICA DE	0,30	32.006,00	26.000,00	29.000,00		117.006,00
989 - 3.3.90.04.00	0,00	2.000,00	2.000,00	2.072,00		8.072,00
1000 - MS - 1.50.00.00 Recursos Próprios	0,00	2.000,00	2.000,00	2.072,00		8.072,00
1000 - 3.3.90.11.00	0,00	10.000,00	9.000,00	9.329,00		37.329,00
1000 - MSC - 1.50.00.00 Recursos Próprios	0,00	10.000,00	9.000,00	9.329,00		37.329,00
1001 - 3.3.90.13.00	0,00	1.000,00	1.000,00	1.036,00		4.036,00
1000 - MSC - 1.50.00.00 Recursos Próprios	0,00	1.000,00	1.000,00	1.036,00		4.036,00
1002 - 3.3.90.14.00	0,00	1.000,00	1.000,00	1.036,00		4.036,00
1000 - MSC - 1.50.00.00 Recursos Próprios	0,00	1.000,00	1.000,00	1.036,00		4.036,00
1003 - 3.3.90.16.00	0,00	1.000,00	1.000,00	1.036,00		4.036,00
1000 - MSC - 1.50.00.00 Recursos Próprios	0,00	1.000,00	1.000,00	1.036,00		4.036,00
1004 - 3.3.90.18.00	0,00	1.000,00	1.000,00	1.036,00		4.036,00
1000 - MSC - 1.50.00.00 Recursos Próprios	0,00	1.000,00	1.000,00	1.036,00		4.036,00
1006 - 3.3.90.30.00	0,00	5.000,00	4.000,00	4.199,00		17.199,00
1000 - MSC - 1.50.00.00 Recursos Próprios	0,00	5.000,00	4.000,00	4.199,00		17.199,00
1007 - 3.3.90.36.00	0,00	5.000,00	4.000,00	4.104,00		17.104,00
1000 - MSC - 1.50.00.00 Recursos Próprios	0,00	5.000,00	4.000,00	4.104,00		17.104,00
1008 - 3.3.90.39.00	0,00	5.000,00	4.000,00	4.104,00		17.104,00
1000 - MSC - 1.50.00.00 Recursos Próprios	0,00	5.000,00	4.000,00	4.104,00		17.104,00
1010 - 3.3.90.47.00	0,00	1.000,00	1.000,00	1.036,00		4.036,00
1000 - MSC - 1.50.00.00 Recursos Próprios	0,00	1.000,00	1.000,00	1.036,00		4.036,00

**DEMONSTRATIVO DE COMPATIBILIDADE PPA E LOA**

Unidade organizacional	Função	Subfunção	Programa	Ação	Valor global	PPA 2022 - 2025 - Valores em R\$				Total
						2022	2023	2024	2025	
1.0001 - AUTARQUIA MUNICIPAL DE SEGURANÇA, TR	4 - Administração	122 - Administração Geral	418 - GESTÃO ADMINISTRATIVA DA AUTARQUIA DE TRÂNSITO	1.180 - AQUISIÇÃO DE VEÍCULOS E EQUIPAMENTOS DIVERSOS PARA A	0,00	384.300,00	331.000,00	422.000,00	437.192,00	1.574.492,00
				1635 - 4.4.90.52.00	0,00	235.000,00	204.000,00	295.000,00	305.620,00	1.039.620,00
				1026 - VEI - 1.951.0020 Recursos Próprios	0,26	10.000,00	9.000,00	5.000,00	3.180,00	27.180,00
				5005 - VEI - 1.200.0020 Recursos de Contribuição do Governo Federal	0,34	10.000,00	9.000,00	9.000,00	9.540,00	37.540,00
1.181 - CONSTRUÇÃO, REFORMA E/OU AQUISIÇÃO DE IMÓVEIS PARA A					0,00	23.000,00	15.000,00	10.000,00	10.000,00	74.000,00
				1636 - 4.4.90.51.00	0,00	15.000,00	13.000,00	13.000,00	13.000,00	54.000,00
				1026 - VEI - 1.951.0020 Recursos Próprios	0,26	10.000,00	9.000,00	9.000,00	9.450,00	37.450,00
				5005 - VEI - 1.200.0020 Recursos de Contribuição do Governo Federal	0,20	5.000,00	4.000,00	4.000,00	3.550,00	17.100,00
1637 - 4.4.90.61.00					0,00	5.000,00	5.000,00	5.000,00	5.150,00	20.150,00
				1026 - VEI - 1.951.0020 Recursos Próprios	0,26	5.000,00	5.000,00	5.000,00	5.150,00	20.150,00
2.954 - MANUTENÇÃO DAS ATIVIDADES DA AMSTTB					0,00	185.000,00	186.000,00	253.000,00	262.138,00	886.138,00
				1638 - 3.1.90.04.00	0,00	50.000,00	40.000,00	40.000,00	41.440,00	171.440,00
				1026 - VEI - 1.951.0020 Recursos Próprios	0,26	5.000,00	4.000,00	4.000,00	4.140,00	17.140,00
				1639 - 3.1.90.11.00	0,00	50.000,00	40.000,00	40.000,00	41.300,00	154.300,00
				1026 - VEI - 1.951.0020 Recursos Próprios	0,26	5.000,00	4.000,00	4.000,00	4.160,00	17.160,00
				1640 - 3.1.90.13.00	0,00	10.000,00	9.000,00	9.000,00	9.000,00	36.000,00
				1026 - VEI - 1.951.0020 Recursos Próprios	0,26	10.000,00	9.000,00	9.000,00	9.000,00	36.000,00
				1642 - 3.1.90.92.00	0,00	1.000,00	1.000,00	1.000,00	1.036,00	4.036,00
				1026 - VEI - 1.951.0020 Recursos Próprios	0,26	1.000,00	1.000,00	1.000,00	1.036,00	4.036,00
				1643 - 3.1.90.98.00	0,00	1.000,00	1.000,00	1.000,00	1.036,00	4.036,00
				1026 - VEI - 1.951.0020 Recursos Próprios	0,26	1.000,00	1.000,00	1.000,00	1.036,00	4.036,00
				1644 - 3.1.91.13.00	0,00	10.000,00	9.000,00	9.000,00	9.000,00	36.000,00
				1026 - VEI - 1.951.0020 Recursos Próprios	0,26	10.000,00	9.000,00	9.000,00	9.000,00	36.000,00
				1645 - 3.3.90.08.00	0,00	2.000,00	2.000,00	2.000,00	2.072,00	8.072,00
				1026 - VEI - 1.951.0020 Recursos Próprios	0,26	2.000,00	2.000,00	2.000,00	2.072,00	8.072,00
				1646 - 3.3.90.30.00	0,00	15.000,00	15.000,00	11.000,00	11.396,00	52.396,00
				1026 - VEI - 1.951.0020 Recursos Próprios	0,26	15.000,00	10.000,00	6.000,00	6.216,00	36.216,00
				5005 - VEI - 1.200.0020 Recursos de Contribuição do Governo Federal	0,26	3.000,00	5.000,00	5.000,00	5.180,00	18.180,00
				1647 - 3.3.90.34.00	0,00	1.000,00	1.000,00	1.000,00	1.036,00	4.036,00
				1026 - VEI - 1.951.0020 Recursos Próprios	0,26	1.000,00	1.000,00	1.000,00	1.036,00	4.036,00
				1648 - 3.3.90.35.00	0,00	10.000,00	8.000,00	8.000,00	8.288,00	34.288,00
				1026 - VEI - 1.951.0020 Recursos Próprios	0,26	5.000,00	4.000,00	4.000,00	4.140,00	17.140,00
				5005 - VEI - 1.200.0020 Recursos de Contribuição do Governo Federal	0,20	5.000,00	4.000,00	4.000,00	4.148,00	17.148,00
				1649 - 3.3.90.36.00	0,00	5.000,00	4.000,00	4.000,00	4.140,00	17.140,00



**DEMONSTRATIVO DE COMPATIBILIDADE PPA E LDO**

	Valor global	2022	2023	2024	2025	Total
<b>1649 - 3.3.90.36.00</b>	0,00	10.000,00	8.000,00	8.000,00	6.288,00	34.288,00
1000 - MSZ - 1.500.0000 Recursos Próprios	3,30	5.000,00	4.000,00	4.000,00	4.314,00	17.314,00
5000 - MSZ - 1.720.0000 Recursos de Contribuições de Governos Federais	3,30	5.000,00	4.000,00	4.000,00	4.314,00	17.314,00
<b>1650 - 3.3.90.37.00</b>	0,00	1.000,00	1.000,00	1.000,00	1.036,00	4.036,00
1000 - MSZ - 1.500.0000 Recursos Próprios	3,30	1.000,00	1.000,00	1.000,00	1.036,00	4.036,00
<b>1651 - 3.3.90.39.00</b>	0,00	13.000,00	12.000,00	8.000,00	8.288,00	41.288,00
1000 - MSZ - 1.500.0000 Recursos Próprios	3,30	10.000,00	9.000,00	5.000,00	5.180,00	29.180,00
5000 - MSZ - 1.720.0000 Recursos de Contribuições de Governos Federais	3,30	3.000,00	3.000,00	3.000,00	3.108,00	12.108,00
<b>1652 - 3.3.90.42.00</b>	0,00	1.000,00	1.000,00	1.000,00	1.036,00	4.036,00
1000 - MSZ - 1.500.0000 Recursos Próprios	3,30	1.000,00	1.000,00	1.000,00	1.036,00	4.036,00
<b>1653 - 3.3.90.44.00</b>	0,00	3.000,00	3.000,00	3.000,00	3.106,00	12.106,00
1000 - MSZ - 1.500.0000 Recursos Próprios	3,30	3.000,00	3.000,00	3.000,00	3.106,00	12.106,00
<b>1654 - 3.3.90.45.00</b>	0,00	5.000,00	5.000,00	5.000,00	5.180,00	20.180,00
1000 - MSZ - 1.500.0000 Recursos Próprios	3,30	5.000,00	5.000,00	5.000,00	5.180,00	20.180,00
<b>1655 - 3.3.90.47.00</b>	0,00	2.000,00	2.000,00	2.000,00	2.072,00	8.072,00
1000 - MSZ - 1.500.0000 Recursos Próprios	3,30	2.000,00	2.000,00	2.000,00	2.072,00	8.072,00
5000 - MSZ - 1.720.0000 Recursos de Contribuições de Governos Federais	3,30	1.000,00	1.000,00	1.000,00	1.214,00	4.214,00
<b>2.955 - REALIZAÇÃO DE CONCURSO PÚBLICO PARA GUARDA MUNICIPAL E</b>	0,00	20.000,00	10.000,00	10.000,00	10.360,00	40.360,00
<b>1656 - 3.3.90.39.00</b>	0,00	10.000,00	10.000,00	10.000,00	10.360,00	40.360,00
1000 - MSZ - 1.500.0000 Recursos Próprios	3,30	10.000,00	10.000,00	10.000,00	10.360,00	40.360,00
<b>8 - Assistência Social</b>	0,00	1.000,00	1.000,00	1.000,00	1.036,00	4.036,00
<b>121 - Administração Geral</b>	0,00	1.000,00	1.000,00	1.000,00	1.036,00	4.036,00
<b>400 - GESTÃO ADMINISTRATIVA DA AUTORIDADE DE TRANSÍTO</b>	0,00	1.000,00	1.000,00	1.000,00	1.036,00	4.036,00
<b>2.954 - MANUTENÇÃO DAS ATIVIDADES DA ANSTTBC</b>	0,00	1.000,00	1.000,00	1.000,00	1.036,00	4.036,00
<b>1643 - 3.3.90.16.00</b>	0,00	1.000,00	1.000,00	1.000,00	1.036,00	4.036,00
1000 - MSZ - 1.500.0000 Recursos Próprios	3,30	1.000,00	1.000,00	1.000,00	1.036,00	4.036,00
<b>14 - Direitos de Cidadania</b>	0,00	81.000,00	56.000,00	66.000,00	68.376,00	281.376,00
<b>131 - Comunicação Social</b>	0,00	81.000,00	56.000,00	66.000,00	68.376,00	281.376,00
<b>1.400 - EDUCAÇÃO PERMANENTE PARA O TRANSÍTO</b>	0,00	81.000,00	56.000,00	66.000,00	68.376,00	281.376,00
<b>1.182 - AQUISIÇÃO DE EQUIPAMENTOS DE ÁUDIO E VÍDEO E OUTROS</b>	0,00	10.000,00	10.000,00	10.000,00	10.360,00	40.360,00
<b>1680 - 4.4.90.52.00</b>	0,00	10.000,00	10.000,00	10.000,00	10.360,00	40.360,00
1000 - MSZ - 1.500.0000 Recursos Próprios	3,30	5.000,00	5.000,00	5.000,00	5.180,00	20.180,00
5000 - MSZ - 1.720.0000 Recursos de Contribuições de Governos Federais	3,30	5.000,00	5.000,00	5.000,00	5.180,00	20.180,00
<b>2.955 - PROMOÇÃO DE CAMPANHAS EDUCATIVAS NO TRANSÍTO</b>	0,00	71.000,00	56.000,00	56.000,00	58.016,00	241.016,00
<b>1657 - 3.3.90.30.00</b>	0,00	25.000,00	20.000,00	20.000,00	20.720,00	85.720,00
1000 - MSZ - 1.500.0000 Recursos Próprios	3,30	5.000,00	5.000,00	5.000,00	5.180,00	20.180,00
5000 - MSZ - 1.720.0000 Recursos de Contribuições de Governos Federais	3,30	20.000,00	15.000,00	15.000,00	15.540,00	65.540,00



**DEMONSTRATIVO DE COMPATIBILIDADE PPA E LOA**

	Valor global	2022	2023	2024	2025	Total
	0,00	21.000,00	14.000,00	10.000,00	16.576,00	69.576,00
1658 - 3.3.90.36.00	0,00	1.500,00	1.000,00	1.000,00	1.000,00	4.000,00
1000 - REC - 1.500.000 Recursos Próprios						
5000 - REC - 1.700.000 Recursos de Contribuição do Governo Federal	0,00	2.500,00	15.000,00	70.000,00	15.576,00	98.000,00
1659 - 3.3.90.39.00	0,00	25.000,00	20.000,00	20.000,00	20.720,00	95.720,00
1000 - REC - 1.500.000 Recursos Próprios	0,00	5.000,00	5.000,00	5.000,00	9.000,00	20.000,00
5000 - REC - 1.700.000 Recursos de Contribuição do Governo Federal	0,00	2.500,00	15.000,00	15.000,00	15.540,00	56.040,00
26 - Transporte	0,00	67.300,00	60.000,00	60.000,00	62.190,00	249.490,00
Subfunção: 782 - Transporte Rodoviário	0,00	67.300,00	60.000,00	60.000,00	62.190,00	249.490,00
Programa: 416 - GESTÃO ADMINISTRATIVA DA AUTARQUIA DE TRÂNSITO	0,00	12.300,00	11.000,00	11.000,00	11.396,00	45.696,00
Ação: 2.959 - MANUTENÇÃO DA SINCRIZAÇÃO DO SISTEMA MUNICIPAL DE	0,00	12.300,00	11.000,00	11.000,00	11.396,00	45.696,00
1664 - 3.3.90.30.00	0,00	12.300,00	11.000,00	11.000,00	11.396,00	45.696,00
1000 - REC - 1.500.000 Recursos Próprios	0,00	5.000,00	5.000,00	5.000,00	9.000,00	20.000,00
5000 - REC - 1.700.000 Recursos de Contribuição do Governo Federal	0,00	7.300,00	6.000,00	6.000,00	6.210,00	25.510,00
Programa: 2600 - GERENCIAMENTO DO SISTEMA DE TRÂNSITO E TRÂNSITO	0,00	55.000,00	49.000,00	49.000,00	50.794,00	203.794,00
Ação: 1.183 - AQUISIÇÃO DE SEMÁFOROS, PLACAS E DEMAIS EQUIPAMENTOS DE	0,00	15.000,00	14.000,00	14.000,00	14.394,00	57.394,00
1661 - 4.4.90.52.00	0,00	15.000,00	14.000,00	14.000,00	14.504,00	57.504,00
1000 - REC - 1.500.000 Recursos Próprios	0,00	5.000,00	5.000,00	5.000,00	9.000,00	20.000,00
5000 - REC - 1.700.000 Recursos de Contribuição do Governo Federal	0,00	10.000,00	9.000,00	9.000,00	9.210,00	37.210,00
Ação: 2.957 - DESPESAS COM AÇÕES REGULADORAS DO TRANSPORTE COLETIVO,	0,00	6.000,00	6.000,00	6.000,00	6.216,00	24.216,00
1662 - 3.3.90.30.00	0,00	2.000,00	2.000,00	2.000,00	2.072,00	8.072,00
1000 - REC - 1.500.000 Recursos Próprios	0,00	1.000,00	1.000,00	1.000,00	9.072,00	30.072,00
1663 - 3.3.90.39.00	0,00	2.000,00	2.000,00	2.000,00	2.072,00	8.072,00
1000 - REC - 1.500.000 Recursos Próprios	0,00	1.000,00	1.000,00	1.000,00	9.072,00	30.072,00
1667 - 3.3.90.36.00	0,00	2.000,00	2.000,00	2.000,00	2.072,00	8.072,00
1000 - REC - 1.500.000 Recursos Próprios	0,00	2.000,00	2.000,00	2.000,00	2.072,00	8.072,00
Ação: 2.958 - MANUTENÇÃO DA SINCRIZAÇÃO DO SISTEMA MUNICIPAL DE	0,00	54.000,00	25.000,00	20.000,00	30.340,00	129.340,00
1665 - 3.3.90.36.00	0,00	21.000,00	16.000,00	16.000,00	16.576,00	69.576,00
1000 - REC - 1.500.000 Recursos Próprios	0,00	1.000,00	1.000,00	1.000,00	1.000,00	4.000,00
5000 - REC - 1.700.000 Recursos de Contribuição do Governo Federal	0,00	20.000,00	15.000,00	15.000,00	15.576,00	65.576,00
1686 - 3.3.90.39.00	0,00	6.000,00	6.000,00	6.000,00	6.216,00	24.216,00
1000 - REC - 1.500.000 Recursos Próprios	0,00	1.000,00	1.000,00	1.000,00	1.000,00	4.000,00
5000 - REC - 1.700.000 Recursos de Contribuição do Governo Federal	0,00	5.000,00	5.000,00	5.000,00	5.216,00	20.216,00
1689 - 3.3.90.30.00	0,00	7.000,00	7.000,00	7.000,00	7.292,00	28.292,00
1000 - REC - 1.500.000 Recursos Próprios	0,00	2.000,00	2.000,00	2.000,00	2.072,00	8.072,00
5000 - REC - 1.700.000 Recursos de Contribuição do Governo Federal	0,00	5.000,00	5.000,00	5.000,00	5.220,00	20.220,00
Unidade gestora: 2 - Fundo Municipal do Assistência Social e Bem Com	0,00	3.533.700,88	4.240.000,00	5.541.960,00	5.741.970,56	19.057.631,44
Unidade orçamentária: 14002 - FUNDO MUNICIPAL DE ASSISTÊNCIA SOCIAL	0,00	3.533.700,88	4.240.000,00	5.541.960,00	5.741.970,56	19.057.631,44





**DEMONSTRATIVO DE COMPATIBILIDADE PPA E LOA**

	PPA 2022 - 2025 - Valores em R\$					
	2022	2023	2024	2025	Total	
<b>Função:</b> 3 - Assistência Social	0,00	3.408.600,00	4.152.000,00	5.458.000,00	5.655.802,56	18.705.402,56
<b>Subfunção:</b> 122 - Administração Geral	0,00	684.000,00	1.025.000,00	987.000,00	987.000,00	3.705.532,00
<b>Programa:</b> 801 - GESTÃO DA ASSISTÊNCIA SOCIAL	0,00	608.000,00	959.000,00	921.000,00	921.000,00	3.442.156,00
<b>Ação:</b> 2.123 - MANUTENÇÃO DA SECRETARIA DE AÇÃO SOCIAL E CIDADANIA	0,00	458.000,00	811.000,00	775.000,00	802.000,00	2.846.000,00
503 - 3.1.90.04.00	0,00	57.000,00	87.000,00	52.000,00	64.233,00	245.233,00
100 - 452 - 1.501.0020 Recursos Fixos	1,00	57.000,00	87.000,00	60.000,00	64.233,00	215.233,00
504 - 3.1.90.11.00	0,00	200.000,00	425.000,00	375.000,00	388.500,00	1.388.500,00
100 - 452 - 1.501.0020 Recursos Fixos	0,00	200.000,00	425.000,00	375.000,00	388.500,00	1.388.500,00
505 - 3.1.90.13.00	0,00	86.000,00	200.000,00	170.000,00	176.120,00	632.120,00
100 - 452 - 1.501.0020 Recursos Fixos	0,00	86.000,00	200.000,00	170.000,00	176.120,00	632.120,00
506 - 3.1.90.94.00	0,00	9.000,00	5.000,00	3.000,00	5.180,00	20.180,00
100 - 452 - 1.501.0020 Recursos Fixos	0,00	9.000,00	5.000,00	3.000,00	5.180,00	20.180,00
507 - 3.1.90.96.00	0,00	1.000,00	1.000,00	1.000,00	1.006,00	4.006,00
100 - 452 - 1.501.0020 Recursos Fixos	0,00	1.000,00	1.000,00	1.000,00	1.006,00	4.006,00
508 - 3.1.91.13.00	0,00	50.000,00	30.000,00	38.000,00	39.358,00	155.358,00
100 - 452 - 1.501.0020 Recursos Fixos	0,00	50.000,00	30.000,00	38.000,00	39.358,00	155.358,00
100 - 452 - 1.501.0020 Recursos Fixos	0,00	50.000,00	30.000,00	38.000,00	39.358,00	155.358,00
509 - 3.3.90.08.00	0,00	5.000,00	4.000,00	4.000,00	4.144,00	17.144,00
100 - 452 - 1.501.0020 Recursos Fixos	0,00	5.000,00	4.000,00	4.000,00	4.144,00	17.144,00
510 - 3.3.90.14.00	0,00	1.000,00	1.000,00	1.000,00	1.036,00	4.036,00
100 - 452 - 1.501.0020 Recursos Fixos	0,00	1.000,00	1.000,00	1.000,00	1.036,00	4.036,00
511 - 3.3.90.30.00	0,00	10.000,00	8.000,00	8.000,00	8.288,00	34.288,00
100 - 452 - 1.501.0020 Recursos Fixos	0,00	10.000,00	8.000,00	8.000,00	8.288,00	34.288,00
512 - 3.3.90.33.00	0,00	10.000,00	8.000,00	8.000,00	8.288,00	34.288,00
100 - 452 - 1.501.0020 Recursos Fixos	0,00	10.000,00	8.000,00	8.000,00	8.288,00	34.288,00
513 - 3.3.90.38.00	0,00	22.000,00	15.000,00	15.000,00	15.540,00	67.540,00
100 - 452 - 1.501.0020 Recursos Fixos	0,00	22.000,00	15.000,00	15.000,00	15.540,00	67.540,00
514 - 3.3.90.36.00	0,00	6.000,00	10.000,00	10.000,00	10.360,00	36.360,00
100 - 452 - 1.501.0020 Recursos Fixos	0,00	6.000,00	10.000,00	10.000,00	10.360,00	36.360,00
515 - 3.3.90.37.00	0,00	2.000,00	2.000,00	2.000,00	2.072,00	8.072,00
100 - 452 - 1.501.0020 Recursos Fixos	0,00	2.000,00	2.000,00	2.000,00	2.072,00	8.072,00
516 - 3.3.90.39.00	0,00	17.000,00	27.000,00	40.000,00	41.440,00	125.440,00
100 - 452 - 1.501.0020 Recursos Não Fis	0,00	17.000,00	27.000,00	40.000,00	41.440,00	125.440,00
517 - 3.3.90.47.00	0,00	5.000,00	4.000,00	30.000,00	31.080,00	70.080,00
100 - 452 - 1.501.0020 Recursos Fixos	0,00	5.000,00	4.000,00	30.000,00	31.080,00	70.080,00
1620 - 3.3.90.40.00	0,00	1.000,00	1.000,00	1.000,00	1.036,00	4.036,00
100 - 452 - 1.501.0020 Recursos Fixos	1,00	1.000,00	1.000,00	1.000,00	1.036,00	4.036,00



### DEMONSTRATIVO DE COMPATIBILIDADE PPA E LOA

		PPA 2022 - 2025 - Valores em R\$					Total
Ação:	Valor Global	2022	2023	2024	2025	Total	
<b>1758 - 3.3.90.97.00</b>	0,00	0,00	0,00	5.000,00	5.180,00	10.180,00	
100 - 462 - 1.52 - 200 Recursos Próprios	0,00	0,00	0,00	5.000,00	5.180,00	10.180,00	
<b>518 - 3.1.90.04.00</b>	0,00	120.000,00	128.000,00	1.180.000,00	122.248,00	490.248,00	
100 - 462 - 1.52 - 200 Recursos Próprios	0,00	6.000,00	5.000,00	5.000,00	5.000,00	21.000,00	
<b>519 - 3.1.90.11.00</b>	0,00	15.000,00	17.000,00	15.000,00	15.540,00	62.540,00	
100 - 462 - 1.52 - 200 Recursos Próprios	0,00	15.000,00	17.000,00	15.000,00	15.540,00	62.540,00	
<b>520 - 3.1.90.13.00</b>	0,00	5.000,00	5.000,00	5.000,00	5.100,00	20.100,00	
100 - 462 - 1.52 - 200 Recursos Próprios	0,00	5.000,00	5.000,00	5.000,00	5.100,00	20.100,00	
<b>521 - 3.1.90.94.00</b>	0,00	2.000,00	2.000,00	2.000,00	2.072,00	8.072,00	
100 - 462 - 1.52 - 200 Recursos Próprios	0,00	2.000,00	2.000,00	2.000,00	2.072,00	8.072,00	
<b>522 - 3.1.90.96.00</b>	0,00	1.000,00	1.000,00	1.000,00	1.036,00	4.036,00	
100 - 462 - 1.52 - 200 Recursos Próprios	0,00	1.000,00	1.000,00	1.000,00	1.036,00	4.036,00	
<b>523 - 3.1.91.13.00</b>	0,00	10.000,00	8.000,00	8.000,00	8.288,00	34.288,00	
100 - 462 - 1.52 - 200 Recursos Próprios	0,00	10.000,00	8.000,00	8.000,00	8.288,00	34.288,00	
<b>524 - 3.3.90.08.00</b>	0,00	1.000,00	1.000,00	1.000,00	1.036,00	4.036,00	
100 - 462 - 1.52 - 200 Recursos Próprios	0,00	1.000,00	1.000,00	1.000,00	1.036,00	4.036,00	
<b>525 - 3.3.90.14.00</b>	0,00	10.000,00	9.000,00	9.000,00	9.288,00	37.288,00	
100 - 462 - 1.52 - 200 Recursos Próprios	0,00	10.000,00	9.000,00	9.000,00	9.288,00	37.288,00	
<b>526 - 3.3.90.30.00</b>	0,00	4.000,00	4.000,00	4.000,00	4.144,00	16.144,00	
100 - 462 - 1.52 - 200 Recursos Próprios	0,00	4.000,00	4.000,00	4.000,00	4.144,00	16.144,00	
<b>527 - 3.3.90.35.00</b>	0,00	20.000,00	25.000,00	25.000,00	25.900,00	101.900,00	
100 - 462 - 1.52 - 200 Recursos Próprios	0,00	20.000,00	25.000,00	25.000,00	25.900,00	101.900,00	
<b>528 - 3.3.90.36.00</b>	0,00	15.000,00	10.000,00	10.000,00	10.360,00	45.360,00	
100 - 462 - 1.52 - 200 Recursos Próprios	0,00	15.000,00	10.000,00	10.000,00	10.360,00	45.360,00	
<b>529 - 3.3.90.39.00</b>	0,00	22.000,00	30.000,00	30.000,00	31.080,00	113.080,00	
100 - 462 - 1.52 - 200 Recursos Próprios	0,00	22.000,00	30.000,00	30.000,00	31.080,00	113.080,00	
<b>530 - 3.3.90.47.00</b>	0,00	2.000,00	2.000,00	2.000,00	2.072,00	8.072,00	
100 - 462 - 1.52 - 200 Recursos Próprios	0,00	2.000,00	2.000,00	2.000,00	2.072,00	8.072,00	
<b>1621 - 3.3.90.40.00</b>	0,00	1.000,00	1.000,00	1.000,00	1.036,00	4.036,00	
100 - 462 - 1.52 - 200 Recursos Próprios	0,00	1.000,00	1.000,00	1.000,00	1.036,00	4.036,00	
<b>2.038 - REALIZAÇÃO E/OU PARTICIPAÇÃO DE CONFERÊNCIAS DE</b>	0,00	30.000,00	28.000,00	28.000,00	29.068,00	115.068,00	
<b>833 - 3.3.90.14.00</b>	0,00	6.000,00	4.000,00	4.000,00	4.144,00	18.144,00	
100 - 462 - 1.52 - 200 Recursos Próprios	0,00	6.000,00	4.000,00	4.000,00	4.144,00	18.144,00	
498 - 450 - 1.000.00.00 Recursos Transferidos pelo PMS	0,00	3.000,00	2.000,00	2.000,00	2.072,00	9.072,00	
<b>835 - 3.3.90.30.00</b>	0,00	6.000,00	6.000,00	6.000,00	6.216,00	24.216,00	
100 - 462 - 1.52 - 200 Recursos Próprios	0,00	3.000,00	3.000,00	3.000,00	3.108,00	12.108,00	



**DEMONSTRATIVO DE COMPATIBILIDADE PPA E LOA**

	Valor Global	2022	2023	2024	2025	Total
4000 - VES - 1.660.0000 Recursos Transferidos pelo PMS	0,00	3.000,00	3.000,00	3.000,00	3.000,00	12.000,00
<b>837 - 3.3.90.39.00</b>	<b>0,00</b>	<b>6.000,00</b>	<b>6.000,00</b>	<b>6.000,00</b>	<b>6.000,00</b>	<b>24.216,00</b>
1700 - VES - 1.321.0030 Recursos Próprios	0,00	3.000,00	3.000,00	3.000,00	3.000,00	12.000,00
4000 - VES - 1.660.0030 Recursos Transferidos pelo PMS	0,00	3.000,00	3.000,00	3.000,00	3.000,00	12.000,00
<b>839 - 3.3.90.36.00</b>	<b>0,00</b>	<b>6.000,00</b>	<b>6.000,00</b>	<b>6.000,00</b>	<b>6.000,00</b>	<b>24.216,00</b>
1700 - VES - 1.321.0030 Recursos Próprios	0,00	3.000,00	3.000,00	3.000,00	3.000,00	12.000,00
4000 - VES - 1.660.0030 Recursos Transferidos pelo PMS	0,00	3.000,00	3.000,00	3.000,00	3.000,00	12.000,00
<b>841 - 3.3.90.38.00</b>	<b>0,00</b>	<b>6.000,00</b>	<b>6.000,00</b>	<b>6.000,00</b>	<b>6.000,00</b>	<b>24.216,00</b>
1700 - VES - 1.321.0030 Recursos Próprios	0,00	3.000,00	3.000,00	3.000,00	3.000,00	12.000,00
4000 - VES - 1.660.0030 Recursos Transferidos pelo PMS	0,00	3.000,00	3.000,00	3.000,00	3.000,00	12.000,00
<b>Programa: 807 - INVESTIMENTOS NA ÁREA DE ASSISTÊNCIA SOCIAL</b>	<b>0,00</b>	<b>44.300,00</b>	<b>36.000,00</b>	<b>41.000,00</b>	<b>42.576,00</b>	<b>166.876,00</b>
<b>Ação: 1.401 - REQUINTAMENTO DO MUNICÍPIO DE ASSISTÊNCIA SOCIAL</b>	<b>0,00</b>	<b>15.000,00</b>	<b>12.000,00</b>	<b>13.000,00</b>	<b>13.468,00</b>	<b>54.468,00</b>
<b>480 - 4.4.90.52.00</b>	<b>0,00</b>	<b>15.000,00</b>	<b>13.000,00</b>	<b>13.000,00</b>	<b>13.468,00</b>	<b>54.468,00</b>
1000 - VES - 1.321.0030 Recursos Próprios	0,00	5.000,00	5.000,00	5.000,00	5.000,00	20.000,00
4000 - VES - 1.660.0030 Recursos Transferidos pelo PMS	0,00	10.000,00	8.000,00	8.000,00	8.468,00	36.968,00
<b>Ação: 1.426 - AQUISIÇÃO, CONSTRUÇÃO, REFORMA E/OU AMPLIAÇÃO DE</b>	<b>0,00</b>	<b>29.300,00</b>	<b>24.000,00</b>	<b>28.000,00</b>	<b>29.000,00</b>	<b>112.000,00</b>
<b>499 - 4.4.90.51.00</b>	<b>0,00</b>	<b>16.000,00</b>	<b>13.000,00</b>	<b>14.000,00</b>	<b>14.500,00</b>	<b>57.500,00</b>
1000 - VES - 1.321.0030 Recursos Próprios	0,00	5.000,00	4.000,00	4.000,00	4.144,00	17.144,00
4000 - VES - 1.660.0030 Recursos Transferidos pelo PMS	0,00	11.000,00	9.000,00	10.000,00	10.356,00	40.706,00
4071 - VES - 1.645.0030 Transferência de Crédito Vinculados à Assistência Social	0,00	1.000,00	1.000,00	2.000,00	2.072,00	6.072,00
<b>500 - 4.4.90.61.00</b>	<b>0,00</b>	<b>7.000,00</b>	<b>7.000,00</b>	<b>7.000,00</b>	<b>7.252,00</b>	<b>28.252,00</b>
1000 - VES - 1.321.0030 Recursos Próprios	0,00	5.000,00	5.000,00	5.000,00	5.146,00	20.146,00
4001 - VES - 1.645.0030 Transferência de Crédito Vinculados à Assistência Social	0,00	2.000,00	2.000,00	2.000,00	2.106,00	8.072,00
<b>1634 - 4.4.90.62.00</b>	<b>0,00</b>	<b>6.000,00</b>	<b>6.000,00</b>	<b>7.000,00</b>	<b>7.252,00</b>	<b>26.252,00</b>
1000 - VES - 1.321.0030 Recursos Próprios	0,00	5.000,00	5.000,00	5.000,00	5.146,00	20.146,00
4001 - VES - 1.645.0030 Transferência de Crédito Vinculados à Assistência Social	0,00	1.000,00	1.000,00	2.000,00	2.106,00	6.072,00
<b>Programa: 824 - MANUTENÇÃO DAS AÇÕES DE AÇÃO AO IDOSO</b>	<b>0,00</b>	<b>32.000,00</b>	<b>24.000,00</b>	<b>25.000,00</b>	<b>25.900,00</b>	<b>107.900,00</b>
<b>Ação: 2.430 - MANUTENÇÃO DAS AÇÕES DO CONSELHO MUNICIPAL DOS</b>	<b>0,00</b>	<b>32.000,00</b>	<b>24.000,00</b>	<b>25.000,00</b>	<b>25.900,00</b>	<b>107.900,00</b>
<b>743 - 3.3.90.34.00</b>	<b>0,00</b>	<b>2.500,00</b>	<b>2.000,00</b>	<b>2.000,00</b>	<b>2.072,00</b>	<b>8.572,00</b>
1000 - VES - 1.321.0030 Recursos Próprios	0,00	2.500,00	2.000,00	2.000,00	2.072,00	8.572,00
<b>745 - 3.3.90.30.00</b>	<b>0,00</b>	<b>2.500,00</b>	<b>2.000,00</b>	<b>2.000,00</b>	<b>2.072,00</b>	<b>8.572,00</b>
1000 - VES - 1.321.0030 Recursos Próprios	0,00	2.500,00	2.000,00	2.000,00	2.072,00	8.572,00
<b>746 - 3.3.90.33.00</b>	<b>0,00</b>	<b>2.000,00</b>	<b>2.000,00</b>	<b>2.000,00</b>	<b>2.072,00</b>	<b>8.072,00</b>
1001 - VES - 1.301.0030 Recursos Próprios	0,00	2.000,00	2.000,00	2.000,00	2.072,00	8.072,00
<b>748 - 3.3.90.36.00</b>	<b>0,00</b>	<b>2.500,00</b>	<b>2.000,00</b>	<b>2.000,00</b>	<b>2.072,00</b>	<b>8.572,00</b>
1000 - VES - 1.321.0030 Recursos Próprios	0,00	2.500,00	2.000,00	2.000,00	2.072,00	8.572,00
<b>749 - 3.3.90.39.00</b>	<b>0,00</b>	<b>20.000,00</b>	<b>18.000,00</b>	<b>19.000,00</b>	<b>19.540,00</b>	<b>76.540,00</b>

**DEMONSTRATIVO DE COMPATIBILIDADE PPA E LOA**

		PPA 2022 - 2025 - Valores em R\$					Total
		2022	2023	2024	2025		
Subfunção:	123 - Administração Geral	0,00	20.000,00	20.000,00	20.720,00	20.720,00	80.720,00
Programa:	808 - APOIO A ENTIDADES SEM FINS LUCRATIVOS	0,00	20.000,00	20.000,00	20.720,00	20.720,00	80.720,00
Ação:	2.419 - SUBVENÇÕES A ENTIDADES ASSISTENCIAIS SEM FINS LUCRATIVOS	0,00	20.000,00	20.000,00	20.720,00	20.720,00	80.720,00
	<b>027 - 3.3.50.43.00</b>	0,00	10.000,00	10.000,00	10.300,00	10.300,00	40.300,00
	1000 - 452 - 1.911.0000 Recursos Próprios	0,00	5.000,00	5.000,00	5.160,00	5.160,00	20.180,00
	4000 - 452 - 1.650.0000 Recursos Transferidos pelo SUS	0,00	5.000,00	5.000,00	5.160,00	5.160,00	20.180,00
	<b>028 - 3.3.90.41.00</b>	0,00	10.000,00	10.000,00	10.300,00	10.300,00	40.300,00
	1000 - 452 - 1.911.0000 Recursos Próprios	0,00	5.000,00	5.000,00	5.160,00	5.160,00	20.180,00
	4000 - 452 - 1.650.0000 Recursos Transferidos pelo SUS	0,00	5.000,00	5.000,00	5.160,00	5.160,00	20.180,00
Subfunção:	128 - Formação de Recursos Humanos	0,00	42.000,00	37.000,00	30.300,00	30.300,00	154.332,00
Programa:	801 - GESTÃO DA ASSISTÊNCIA SOCIAL	0,00	22.000,00	20.000,00	20.720,00	20.720,00	82.720,00
Ação:	2.483 - REALIZAÇÃO DE FORMAÇÃO CONTINUADA PARA OS	0,00	22.000,00	20.000,00	20.720,00	20.720,00	82.720,00
	<b>806 - 3.3.90.30.00</b>	0,00	2.000,00	2.000,00	2.072,00	2.072,00	8.072,00
	1000 - 452 - 1.551.0000 Recursos Próprios	0,00	1.000,00	1.000,00	1.036,00	1.036,00	4.036,00
	4000 - 452 - 1.650.0000 Recursos Transferidos pelo SUS	0,00	1.000,00	1.000,00	1.036,00	1.036,00	4.036,00
	<b>807 - 3.3.90.36.00</b>	0,00	8.000,00	8.000,00	8.288,00	8.288,00	31.288,00
	1000 - 452 - 1.551.0000 Recursos Próprios	0,00	4.000,00	4.000,00	4.144,00	4.144,00	16.144,00
	4000 - 452 - 1.650.0000 Recursos Transferidos pelo SUS	0,00	4.000,00	4.000,00	4.144,00	4.144,00	16.144,00
	<b>808 - 3.3.90.39.00</b>	0,00	10.000,00	8.000,00	8.288,00	8.288,00	34.288,00
	1000 - 452 - 1.551.0000 Recursos Próprios	0,00	5.000,00	4.000,00	4.144,00	4.144,00	17.144,00
	4000 - 452 - 1.650.0000 Recursos Transferidos pelo SUS	0,00	5.000,00	4.000,00	4.144,00	4.144,00	17.144,00
	<b>1022 - 3.3.90.40.00</b>	0,00	2.000,00	2.000,00	2.072,00	2.072,00	8.072,00
	1000 - 452 - 1.551.0000 Recursos Próprios	0,00	1.000,00	1.000,00	1.036,00	1.036,00	4.036,00
	4000 - 452 - 1.650.0000 Recursos Transferidos pelo SUS	0,00	1.000,00	1.000,00	1.036,00	1.036,00	4.036,00
Programa:	805 - QUALIFICAÇÃO PROFISSIONAL E EMPREGABILIDADE/INCLUSÃO SOC	0,00	20.000,00	17.000,00	17.612,00	17.612,00	71.612,00
Ação:	2.908 - MANUTENÇÃO DAS AÇÕES DE INCENTIVO E ASSISTÊNCIA A	0,00	20.000,00	17.000,00	17.612,00	17.612,00	71.612,00
	<b>906 - 3.3.90.30.00</b>	0,00	2.000,00	2.000,00	2.072,00	2.072,00	8.072,00
	1000 - 452 - 1.551.0000 Recursos Próprios	0,00	1.000,00	1.000,00	1.036,00	1.036,00	4.036,00
	4000 - 452 - 1.650.0000 Recursos Transferidos pelo SUS	0,00	1.000,00	1.000,00	1.036,00	1.036,00	4.036,00
	<b>907 - 3.3.90.35.00</b>	0,00	2.000,00	2.000,00	2.072,00	2.072,00	8.072,00
	1000 - 452 - 1.551.0000 Recursos Próprios	0,00	1.000,00	1.000,00	1.036,00	1.036,00	4.036,00
	4000 - 452 - 1.650.0000 Recursos Transferidos pelo SUS	0,00	1.000,00	1.000,00	1.036,00	1.036,00	4.036,00
	<b>809 - 3.3.90.36.00</b>	0,00	5.000,00	4.000,00	4.000,00	4.000,00	17.144,00
	1000 - 452 - 1.551.0000 Recursos Próprios	0,00	3.000,00	2.000,00	2.000,00	2.000,00	8.000,00
	4000 - 452 - 1.650.0000 Recursos Próprios	0,00	2.000,00	2.000,00	2.000,00	2.000,00	9.144,00
	<b>910 - 3.3.90.39.00</b>	0,00	5.000,00	4.000,00	4.144,00	4.144,00	17.144,00
	1000 - 452 - 1.551.0000 Recursos Próprios	0,00	2.500,00	2.000,00	2.072,00	2.072,00	8.072,00
	4000 - 452 - 1.650.0000 Recursos Próprios	0,00	2.500,00	2.000,00	2.072,00	2.072,00	9.072,00



**DEMONSTRATIVO DE COMPATIBILIDADE PPA E LOA**

	Valor global	2022	2023	2024	2025	Total
<b>912 - 3.3.90.47.00</b>	0,00	3.000,00	1.000,00	1.000,00	1.036,00	4.036,00
1000 - PMS - 1.52.2020 Recursos Próprios	0,00	1.000,00	1.000,00	1.000,00	1.036,00	4.036,00
<b>913 - 3.3.90.48.00</b>	0,00	5.000,00	4.000,00	4.000,00	4.144,00	17.144,00
1000 - PMS - 1.52.2020 Recursos Próprios	0,00	4.000,00	4.000,00	4.000,00	4.144,00	17.144,00
<b>241 - Assistência ao Idoso</b>	0,00	125.000,00	215.000,00	246.000,00	254.666,30	840.666,30
616 - BLOCO DA PROTEÇÃO SOCIAL ESPECIAL DE MÉDIA COMPLEXIDADE	0,00	125.000,00	13.000,00	150.000,00	163.668,30	579.668,30
2.032 - SERVIÇO DE PROTEÇÃO E ATENDIMENTO ESPECIALIZADO A	0,00	128.000,00	135.000,00	150.000,00	163.668,30	579.668,30
779 - 3.1.90.04.00	0,00	30.000,00	27.000,00	20.000,00	20.720,00	97.720,00
1000 - PMS - 1.52.2020 Recursos Próprios	0,00	11.300,00	12.000,00	11.300,00	0,00	34.600,00
4000 - PMS - 1.660.2020 Recursos Transferidos pelo FNMS	0,00	18.700,00	15.000,00	10.000,00	20.720,00	64.420,00
<b>781 - 3.1.90.11.00</b>	0,00	15.000,00	16.000,00	22.000,00	22.792,00	75.792,00
1000 - PMS - 1.52.2020 Recursos Próprios	0,00	10.000,00	11.000,00	15.000,00	15.942,00	51.942,00
4000 - PMS - 1.660.2020 Recursos Transferidos pelo FNMS	0,00	5.000,00	5.000,00	7.000,00	7.850,00	23.850,00
<b>783 - 3.1.90.13.00</b>	0,00	10.000,00	10.000,00	10.000,00	10.360,00	40.360,00
1000 - PMS - 1.52.2020 Recursos Próprios	0,00	5.000,00	5.000,00	5.000,00	5.182,00	15.182,00
1100 - MAG - 1.660.2020 Recursos Transferidos pelo FNMS	0,00	5.000,00	5.000,00	5.000,00	5.178,00	20.360,00
<b>784 - 3.1.90.94.00</b>	0,00	1.000,00	1.000,00	1.000,00	1.036,00	4.036,00
1000 - PMS - 1.52.2020 Recursos Próprios	0,00	1.000,00	1.000,00	1.000,00	1.036,00	4.036,00
<b>785 - 3.1.90.96.00</b>	0,00	1.000,00	1.000,00	1.000,00	1.036,00	4.036,00
1000 - PMS - 1.52.2020 Recursos Próprios	0,00	1.000,00	1.000,00	1.000,00	1.036,00	4.036,00
<b>786 - 3.1.91.13.00</b>	0,00	10.000,00	10.000,00	10.000,00	10.360,00	40.360,00
1000 - PMS - 1.52.2020 Recursos Próprios	0,00	5.000,00	5.000,00	5.000,00	5.182,00	15.182,00
1100 - MAG - 1.660.2020 Recursos Transferidos pelo FNMS	0,00	5.000,00	5.000,00	5.000,00	5.178,00	20.360,00
<b>788 - 3.3.90.08.00</b>	0,00	2.000,00	2.000,00	2.000,00	2.072,00	8.072,00
1000 - PMS - 1.52.2020 Recursos Próprios	0,00	1.000,00	1.000,00	1.000,00	1.036,00	4.036,00
4000 - PMS - 1.660.2020 Recursos Transferidos pelo FNMS	0,00	1.000,00	1.000,00	1.000,00	1.036,00	4.036,00
<b>796 - 3.3.90.34.00</b>	0,00	10.000,00	10.000,00	10.000,00	10.360,00	40.360,00
1000 - PMS - 1.52.2020 Recursos Próprios	0,00	5.000,00	5.000,00	5.000,00	5.182,00	15.182,00
4000 - PMS - 1.660.2020 Recursos Transferidos pelo FNMS	0,00	5.000,00	5.000,00	5.000,00	5.178,00	20.360,00
<b>797 - 3.3.90.30.00</b>	0,00	11.000,00	10.000,00	27.000,00	27.072,00	75.072,00
1000 - PMS - 1.52.2020 Recursos Próprios	0,00	10.000,00	7.000,00	7.000,00	7.152,00	31.152,00
4000 - PMS - 1.660.2020 Recursos Transferidos pelo FNMS	0,00	1.000,00	3.000,00	20.000,00	20.720,00	44.720,00
<b>799 - 3.3.90.33.00</b>	0,00	4.000,00	4.000,00	4.000,00	4.144,00	16.144,00
1000 - PMS - 1.52.2020 Recursos Próprios	0,00	2.000,00	2.000,00	2.000,00	2.072,00	8.072,00
4000 - PMS - 1.660.2020 Recursos Transferidos pelo FNMS	0,00	2.000,00	2.000,00	2.000,00	2.072,00	8.072,00
<b>800 - 3.3.90.30.00</b>	0,00	20.000,00	22.000,00	28.000,00	29.068,00	99.068,00
1000 - PMS - 1.52.2020 Recursos Próprios	0,00	10.000,00	8.000,00	8.000,00	0,00	26.000,00
4000 - PMS - 1.660.2020 Recursos Transferidos pelo FNMS	0,00	10.000,00	14.000,00	20.000,00	29.068,00	73.068,00

**DEMONSTRATIVO DE COMPATIBILIDADE PPA E LOA**

Programa: Ação:	Valor Global	PPA 2022 - 2025 - Valores em R\$					Total
		2022	2023	2024	2025		
824 - MANUTENÇÃO DAS AÇÕES DE APOIO AO INSSO							
2.2094 - AQUISIÇÃO DE EQUIPAMENTOS PARA AÇÕES DE APOIO AOS							
Ação:							
100 - MS - 1.690.000,00 Recursos Transferências ped: FMS	0,00	0,00	88.000,00	88.000,00	91.168,00	257.168,00	
1730 - 4.490.52,00	0,00	0,00	5.000,00	5.000,00	5.180,00	15.180,00	
2.2095 - IMPLANTAÇÃO E MANUTENÇÃO DE AÇÕES DE APOIO AOS IDOSOS							
Ação:							
100 - MS - 1.550.000,00 Recursos Próprios	0,00	0,00	30.000,00	30.000,00	59.366,00	119.366,00	
1733 - 3.190.13,00	0,00	0,00	4.000,00	4.000,00	4.144,00	12.144,00	
100 - MS - 1.500.000,00 Recursos Próprios	0,00	0,00	6.000,00	6.000,00	11.140,00	23.140,00	
1732 - 3.190.13,00	0,00	0,00	4.000,00	4.000,00	4.144,00	12.144,00	
100 - MS - 1.500.000,00 Recursos Próprios	0,00	0,00	6.000,00	6.000,00	11.140,00	23.140,00	
1733 - 3.190.13,00	0,00	0,00	2.000,00	2.000,00	2.072,00	6.072,00	
100 - MS - 1.500.000,00 Recursos Próprios	0,00	0,00	1.000,00	1.000,00	1.036,00	3.036,00	
1734 - 3.190.94,00	0,00	0,00	1.000,00	1.000,00	1.036,00	3.036,00	
100 - MS - 1.500.000,00 Recursos Próprios	0,00	0,00	1.000,00	1.000,00	1.036,00	3.036,00	
1735 - 3.190.96,00	0,00	0,00	1.000,00	1.000,00	1.036,00	3.036,00	
100 - MS - 1.500.000,00 Recursos Próprios	0,00	0,00	1.000,00	1.000,00	1.036,00	3.036,00	
1736 - 3.191.13,00	0,00	0,00	2.000,00	2.000,00	2.072,00	6.072,00	
100 - MS - 1.500.000,00 Recursos Próprios	0,00	0,00	2.000,00	2.000,00	2.072,00	6.072,00	
1737 - 3.390.08,00	0,00	0,00	2.000,00	2.000,00	2.072,00	6.072,00	
100 - MS - 1.500.000,00 Recursos Próprios	0,00	0,00	2.000,00	2.000,00	2.072,00	6.072,00	
1738 - 3.390.14,00	0,00	0,00	5.000,00	5.000,00	5.180,00	15.180,00	
100 - MS - 1.500.000,00 Recursos Próprios	0,00	0,00	5.000,00	5.000,00	5.180,00	15.180,00	
1739 - 3.390.30,00	0,00	0,00	4.000,00	4.000,00	4.144,00	12.144,00	
100 - MS - 1.500.000,00 Recursos Próprios	0,00	0,00	4.000,00	4.000,00	4.144,00	12.144,00	
1740 - 3.390.36,00	0,00	0,00	2.000,00	2.000,00	2.072,00	6.072,00	
100 - MS - 1.500.000,00 Recursos Próprios	0,00	0,00	2.000,00	2.000,00	2.072,00	6.072,00	
1741 - 3.390.39,00	0,00	0,00	5.000,00	5.000,00	5.180,00	15.180,00	

**DEMONSTRATIVO DE COMPATIBILIDADE PPA E LOA**

	PPA 2022 - 2025 - Valores em R\$					Total
	2022	2023	2024	2025		
1000 - PSC - 1.521.200 Recursos Próprios	0,00	5.000,00	5.000,00	5.000,00	15.000,00	15.000,00
<b>1742 - 3.3.90.40.00</b>	<b>0,00</b>	<b>1.000,00</b>	<b>1.000,00</b>	<b>1.036,00</b>	<b>3.036,00</b>	<b>3.036,00</b>
1000 - PSC - 1.521.200 Recursos Próprios	0,00	1.000,00	1.000,00	1.036,00	3.036,00	3.036,00
<b>1743 - 3.3.90.47.00</b>	<b>0,00</b>	<b>1.000,00</b>	<b>1.000,00</b>	<b>1.036,00</b>	<b>3.036,00</b>	<b>3.036,00</b>
1000 - PSC - 1.521.200 Recursos Próprios	0,00	1.000,00	1.000,00	1.036,00	3.036,00	3.036,00
<b>1746 - 3.3.90.33.00</b>	<b>0,00</b>	<b>5.000,00</b>	<b>5.000,00</b>	<b>5.180,00</b>	<b>15.180,00</b>	<b>15.180,00</b>
1000 - PSC - 1.521.200 Recursos Próprios	0,00	5.000,00	5.000,00	5.180,00	15.180,00	15.180,00
<b>2-2086 - CONTRIBUIÇÕES E SUBVENÇÕES SOCIAIS À ENTIDADES</b>	<b>0,00</b>	<b>45.000,00</b>	<b>45.000,00</b>	<b>45.620,00</b>	<b>135.620,00</b>	<b>135.620,00</b>
<b>1744 - 3.3.50.43.00</b>	<b>0,00</b>	<b>5.000,00</b>	<b>5.000,00</b>	<b>5.180,00</b>	<b>15.180,00</b>	<b>15.180,00</b>
1000 - PSC - 1.521.200 Recursos Próprios	0,00	5.000,00	5.000,00	5.180,00	15.180,00	15.180,00
<b>1745 - 3.3.50.41.00</b>	<b>0,00</b>	<b>40.000,00</b>	<b>40.000,00</b>	<b>41.000,00</b>	<b>121.000,00</b>	<b>121.000,00</b>
1000 - PSC - 1.521.200 Recursos Próprios	0,00	40.000,00	40.000,00	41.000,00	121.000,00	121.000,00
<b>Subfunção: 242 - Assistência ao Torcedor de Domicílio</b>	<b>0,00</b>	<b>34.000,00</b>	<b>35.000,00</b>	<b>35.000,00</b>	<b>104.000,00</b>	<b>104.000,00</b>
<b>Programa: 015 - BLOCO DA PROTEÇÃO SOCIAL BÁSICA</b>	<b>0,00</b>	<b>34.000,00</b>	<b>35.000,00</b>	<b>35.000,00</b>	<b>104.000,00</b>	<b>104.000,00</b>
<b>Ação: 2.465 - SERVIÇO DE PROTEÇÃO SOCIAL BÁSICA PARA PESSOAS COM</b>	<b>0,00</b>	<b>34.000,00</b>	<b>35.000,00</b>	<b>35.000,00</b>	<b>104.000,00</b>	<b>104.000,00</b>
<b>533 - 3.3.90.30.00</b>	<b>0,00</b>	<b>5.000,00</b>	<b>5.000,00</b>	<b>5.180,00</b>	<b>15.180,00</b>	<b>15.180,00</b>
1000 - PSC - 1.521.000 Recursos Próprios	0,00	5.000,00	5.000,00	5.180,00	15.180,00	15.180,00
<b>533 - 3.3.90.32.00</b>	<b>0,00</b>	<b>2.000,00</b>	<b>2.000,00</b>	<b>2.072,00</b>	<b>6.072,00</b>	<b>6.072,00</b>
1000 - PSC - 1.521.000 Recursos Próprios	0,00	2.000,00	2.000,00	2.072,00	6.072,00	6.072,00
<b>534 - 3.3.90.36.00</b>	<b>0,00</b>	<b>5.000,00</b>	<b>5.000,00</b>	<b>5.180,00</b>	<b>15.180,00</b>	<b>15.180,00</b>
1000 - PSC - 1.521.000 Recursos Próprios	0,00	5.000,00	5.000,00	5.180,00	15.180,00	15.180,00
<b>535 - 3.3.90.38.00</b>	<b>0,00</b>	<b>10.000,00</b>	<b>10.000,00</b>	<b>10.288,00</b>	<b>30.288,00</b>	<b>30.288,00</b>
1000 - PSC - 1.521.000 Recursos Próprios	0,00	10.000,00	10.000,00	10.288,00	30.288,00	30.288,00
<b>536 - 3.3.90.47.00</b>	<b>0,00</b>	<b>2.000,00</b>	<b>2.000,00</b>	<b>2.072,00</b>	<b>6.072,00</b>	<b>6.072,00</b>
1000 - PSC - 1.521.000 Recursos Próprios	0,00	2.000,00	2.000,00	2.072,00	6.072,00	6.072,00
<b>537 - 3.3.90.48.00</b>	<b>0,00</b>	<b>10.000,00</b>	<b>10.000,00</b>	<b>10.288,00</b>	<b>30.288,00</b>	<b>30.288,00</b>
1000 - PSC - 1.521.000 Recursos Próprios	0,00	10.000,00	10.000,00	10.288,00	30.288,00	30.288,00
<b>2-293A - MANUTENÇÃO DAS ATIVIDADES DO PROGRAMA CRIANÇA FELIZ</b>	<b>0,00</b>	<b>6.000,00</b>	<b>6.000,00</b>	<b>6.000,00</b>	<b>18.000,00</b>	<b>18.000,00</b>
<b>1704 - 3.1.90.11.00</b>	<b>0,00</b>	<b>6.000,00</b>	<b>6.000,00</b>	<b>6.000,00</b>	<b>18.000,00</b>	<b>18.000,00</b>
1000 - PSC - 1.560.000 Recursos Transferidos de Outros	0,00	6.000,00	6.000,00	6.000,00	18.000,00	18.000,00
<b>Subfunção: 243 - Assistência à Criança e ao Adolescente</b>	<b>0,00</b>	<b>1.094.600,00</b>	<b>1.462.000,00</b>	<b>1.514.652,00</b>	<b>4.071.252,00</b>	<b>4.071.252,00</b>
<b>Programa: 811 - BENEFÍCIO DE PRESTAÇÃO CONTINUADA - BPC</b>	<b>0,00</b>	<b>47.000,00</b>	<b>46.000,00</b>	<b>47.656,00</b>	<b>140.656,00</b>	<b>140.656,00</b>
<b>Ação: 2.943 - MANUTENÇÃO DO PROGRAMA BPC NA ESCOLA</b>	<b>0,00</b>	<b>47.000,00</b>	<b>46.000,00</b>	<b>47.656,00</b>	<b>140.656,00</b>	<b>140.656,00</b>
<b>1000 - 3.3.90.06.00</b>	<b>0,00</b>	<b>12.000,00</b>	<b>12.000,00</b>	<b>12.432,00</b>	<b>36.432,00</b>	<b>36.432,00</b>
1000 - PSC - 1.521.200 Recursos Próprios	0,00	12.000,00	12.000,00	12.432,00	36.432,00	36.432,00
<b>1001 - 3.3.90.36.00</b>	<b>0,00</b>	<b>5.000,00</b>	<b>5.000,00</b>	<b>5.180,00</b>	<b>15.180,00</b>	<b>15.180,00</b>
1000 - PSC - 1.560.000 Recursos Transferidos de Outros	0,00	5.000,00	5.000,00	5.180,00	15.180,00	15.180,00



**DEMONSTRATIVO DE COMPATIBILIDADE PPA E LOA**

		PPA 2022 - 2025 - Valores em R\$					Total
	Valor global	2022	2023	2024	2025		
1000 - PFC - 1.520.000 Recursos Próprios	0,00	5.000,00	5.000,00	5.000,00	5.000,00	20.000,00	
4000 - PFC - 1.660.000 Recursos Transferidos pelo PMS	0,00	5.000,00	5.000,00	5.000,00	5.000,00	20.000,00	
<b>1002 - 3.3.90.19.00</b>	<b>0,00</b>	<b>10.000,00</b>	<b>10.000,00</b>	<b>10.000,00</b>	<b>10.000,00</b>	<b>40.000,00</b>	
1000 - PFC - 1.520.000 Recursos Próprios	0,00	5.000,00	5.000,00	5.000,00	5.000,00	20.000,00	
4000 - PFC - 1.660.000 Recursos Transferidos pelo PMS	0,00	5.000,00	5.000,00	5.000,00	5.000,00	20.000,00	
<b>1003 - 3.3.90.47.00</b>	<b>0,00</b>	<b>10.000,00</b>	<b>10.000,00</b>	<b>10.000,00</b>	<b>10.000,00</b>	<b>40.000,00</b>	
1000 - PFC - 1.520.000 Recursos Próprios	1,00	2.000,00	2.000,00	2.000,00	2.000,00	8.000,00	
4000 - PFC - 1.660.000 Recursos Transferidos pelo PMS	0,00	2.000,00	2.000,00	2.000,00	2.000,00	8.000,00	
<b>1004 - 3.3.90.48.00</b>	<b>0,00</b>	<b>10.000,00</b>	<b>10.000,00</b>	<b>10.000,00</b>	<b>10.000,00</b>	<b>40.000,00</b>	
1000 - PFC - 1.520.000 Recursos Próprios	0,00	5.000,00	5.000,00	5.000,00	5.000,00	20.000,00	
4000 - PFC - 1.660.000 Recursos Transferidos pelo PMS	0,00	5.000,00	5.000,00	5.000,00	5.000,00	20.000,00	
<b>1005 - 3.3.90.53.00</b>	<b>0,00</b>	<b>10.000,00</b>	<b>10.000,00</b>	<b>10.000,00</b>	<b>10.000,00</b>	<b>40.000,00</b>	
1000 - PFC - 1.520.000 Recursos Próprios	0,00	5.000,00	5.000,00	5.000,00	5.000,00	20.000,00	
4000 - PFC - 1.660.000 Recursos Transferidos pelo PMS	0,00	5.000,00	5.000,00	5.000,00	5.000,00	20.000,00	
<b>Programa:</b>	<b>014 - AEPET - AÇÕES ESTRATÉGICAS DO PROGRAMA DE ERRADICAÇÃO DO</b>	<b>154.120,00</b>	<b>126.000,00</b>	<b>126.000,00</b>	<b>130.536,00</b>	<b>536.656,00</b>	
<b>Ação:</b>	<b>1.418 - AEPET - AQUISIÇÃO DE VEÍCULOS, MOVÉIS, MÁQUINAS E</b>	<b>0,00</b>	<b>15.000,00</b>	<b>15.000,00</b>	<b>13.468,00</b>	<b>54.568,00</b>	
	<b>488 - 4.4.90.53.00</b>	<b>0,00</b>	<b>5.000,00</b>	<b>5.000,00</b>	<b>5.168,00</b>	<b>20.168,00</b>	
	100 - PFC - 1.520.000 Recursos Próprios	0,00	10.000,00	10.000,00	8.300,00	38.300,00	
	4000 - PFC - 1.660.000 Recursos Transferidos pelo PMS	0,00	10.000,00	10.000,00	8.300,00	38.300,00	
<b>Ação:</b>	<b>2.537 - AEPET - MANUTENÇÃO DAS AÇÕES ESTRATÉGICAS DO PETI</b>	<b>199.100,00</b>	<b>112.000,00</b>	<b>112.000,00</b>	<b>117.068,00</b>	<b>482.168,00</b>	
	<b>977 - 3.1.90.04.00</b>	<b>0,00</b>	<b>17.000,00</b>	<b>12.000,00</b>	<b>12.432,00</b>	<b>53.432,00</b>	
	100 - PFC - 1.520.000 Recursos Próprios	0,00	2.000,00	2.000,00	2.172,00	8.172,00	
	4000 - PFC - 1.660.000 Recursos Transferidos pelo PMS	0,00	15.000,00	10.000,00	10.260,00	45.560,00	
	<b>980 - 3.1.90.11.00</b>	<b>0,00</b>	<b>30.000,00</b>	<b>25.000,00</b>	<b>25.000,00</b>	<b>105.000,00</b>	
	100 - PFC - 1.520.000 Recursos Próprios	0,00	13.300,00	10.700,00	10.300,00	44.300,00	
	4000 - PFC - 1.660.000 Recursos Transferidos pelo PMS	0,00	16.700,00	14.300,00	14.700,00	60.400,00	
	<b>981 - 3.1.90.13.00</b>	<b>0,00</b>	<b>8.000,00</b>	<b>8.000,00</b>	<b>9.288,00</b>	<b>32.288,00</b>	
	100 - PFC - 1.520.000 Recursos Próprios	0,00	2.000,00	2.000,00	2.272,00	8.572,00	
	4000 - PFC - 1.660.000 Recursos Transferidos pelo PMS	0,00	6.000,00	6.000,00	7.016,00	24.216,00	
	<b>984 - 3.1.90.94.00</b>	<b>0,00</b>	<b>1.000,00</b>	<b>1.000,00</b>	<b>1.030,00</b>	<b>4.030,00</b>	
	100 - PFC - 1.520.000 Recursos Próprios	0,00	1.000,00	1.000,00	1.030,00	4.030,00	
	<b>985 - 3.1.90.96.00</b>	<b>0,00</b>	<b>1.000,00</b>	<b>1.000,00</b>	<b>1.030,00</b>	<b>4.030,00</b>	
	100 - PFC - 1.520.000 Recursos Próprios	0,00	1.000,00	1.000,00	1.030,00	4.030,00	
	<b>987 - 3.1.91.13.00</b>	<b>0,00</b>	<b>4.000,00</b>	<b>4.000,00</b>	<b>4.274,00</b>	<b>16.144,00</b>	
	1000 - PFC - 1.520.000 Recursos Próprios	0,00	2.000,00	2.000,00	2.072,00	8.072,00	
	4000 - PFC - 1.660.000 Recursos Transferidos pelo PMS	0,00	2.000,00	2.000,00	2.202,00	8.072,00	
	<b>989 - 3.3.90.048.00</b>	<b>0,00</b>	<b>2.000,00</b>	<b>2.000,00</b>	<b>2.072,00</b>	<b>8.072,00</b>	
	1000 - PFC - 1.520.000 Recursos Próprios	0,00	1.000,00	1.000,00	1.036,00	4.036,00	
	4000 - PFC - 1.660.000 Recursos Transferidos pelo PMS	0,00	1.000,00	1.000,00	1.036,00	4.036,00	
	<b>991 - 3.3.90.14.00</b>	<b>0,00</b>	<b>12.000,00</b>	<b>10.000,00</b>	<b>10.360,00</b>	<b>42.360,00</b>	





**DEMONSTRATIVO DE COMPATIBILIDADE PPA E LOA**

		PPA 2022 - 2025 - Valores em R\$				
		2022	2023	2024	2025	Total
Valor global						
1000 - MSC - 1.501.000,00 Recursos Próprios		3.000,00	3.000,00	2.500,00	2.572,20	10.072,20
4000 - MSC - 1.000.000,00 Recursos Transferidos pelo FNDE		10.000,00	0.000,00	0,00	6.200,00	16.200,00
<b>1005 - 3.3.90.30.00</b>		<b>20.100,00</b>	<b>3.000,00</b>	<b>2.500,00</b>	<b>16.572,20</b>	<b>68.672,20</b>
1000 - MSO - 1.501.000,00 Recursos Próprios		10.000,00	8.000,00	8.000,00	8.200,00	34.200,00
4000 - MSO - 1.000.000,00 Recursos Transferidos pelo FNDE		10.100,00	3.000,00	0,00	8.100,00	16.200,00
<b>1009 - 3.3.90.32.00</b>		<b>2.000,00</b>	<b>2.000,00</b>	<b>2.000,00</b>	<b>2.072,00</b>	<b>8.072,00</b>
1000 - MSO - 1.501.000,00 Recursos Próprios		1.000,00	1.000,00	1.000,00	1.000,00	4.000,00
4000 - MSO - 1.000.000,00 Recursos Transferidos pelo FNDE		1.000,00	1.000,00	1.000,00	1.072,00	4.072,00
<b>1011 - 3.3.90.36.00</b>		<b>12.000,00</b>	<b>10.000,00</b>	<b>10.000,00</b>	<b>10.350,00</b>	<b>42.350,00</b>
1000 - MSO - 1.501.000,00 Recursos Próprios		2.000,00	2.000,00	2.000,00	2.072,00	8.072,00
4000 - MSO - 1.000.000,00 Recursos Transferidos pelo FNDE		10.000,00	8.000,00	8.000,00	8.278,00	36.280,00
<b>1013 - 3.3.90.39.00</b>		<b>26.000,00</b>	<b>18.000,00</b>	<b>18.000,00</b>	<b>18.648,00</b>	<b>80.648,00</b>
1000 - MSO - 1.501.000,00 Recursos Próprios		13.000,00	5.000,00	8.000,00	4.288,00	30.288,00
4000 - MSO - 1.000.000,00 Recursos Transferidos pelo FNDE		13.000,00	13.000,00	10.000,00	14.360,00	50.360,00
<b>1016 - 3.3.90.47.00</b>		<b>4.000,00</b>	<b>4.000,00</b>	<b>4.000,00</b>	<b>4.144,00</b>	<b>16.144,00</b>
1000 - MSO - 1.501.000,00 Recursos Próprios		3.000,00	3.000,00	3.000,00	3.072,00	12.072,00
4000 - MSO - 1.000.000,00 Recursos Transferidos pelo FNDE		1.000,00	1.000,00	1.000,00	1.072,00	4.072,00
<b>615 - BLOCO DA PROTEÇÃO SOCIAL BÁSICA</b>		<b>791.503,00</b>	<b>491.000,00</b>	<b>1.197.000,00</b>	<b>1.240.982,20</b>	<b>3.820.505,20</b>
<b>2.400 - SERVIÇO DE CONVÊNIO E FORTALECIMENTO DE VINCULOS</b>		<b>681.503,00</b>	<b>345.000,00</b>	<b>839.000,00</b>	<b>862.969,20</b>	<b>2.728.482,20</b>
<b>599 - 3.1.90.04.00</b>		<b>70.000,00</b>	<b>60.000,00</b>	<b>100.000,00</b>	<b>105.800,00</b>	<b>395.800,00</b>
4000 - MSO - 1.501.000,00 Recursos Transferidos pelo FNDE		30.000,00	60.000,00	30.000,00	105.800,00	225.800,00
<b>600 - 3.1.90.11.00</b>		<b>57.000,00</b>	<b>40.000,00</b>	<b>100.000,00</b>	<b>103.600,00</b>	<b>390.600,00</b>
4000 - MSO - 1.501.000,00 Recursos Transferidos pelo FNDE		27.000,00	40.000,00	10.000,00	103.600,00	280.600,00
<b>601 - 3.1.90.13.00</b>		<b>5.000,00</b>	<b>5.000,00</b>	<b>5.000,00</b>	<b>5.180,00</b>	<b>20.180,00</b>
4000 - MSO - 1.501.000,00 Recursos Transferidos pelo FNDE		3.000,00	3.000,00	3.000,00	3.180,00	12.180,00
<b>602 - 3.1.90.94.00</b>		<b>1.000,00</b>	<b>1.000,00</b>	<b>1.000,00</b>	<b>1.036,00</b>	<b>4.036,00</b>
1000 - MSO - 1.501.000,00 Recursos Próprios		1.000,00	1.000,00	1.000,00	1.036,00	4.036,00
<b>603 - 3.1.91.13.00</b>		<b>5.000,00</b>	<b>4.000,00</b>	<b>4.000,00</b>	<b>4.144,00</b>	<b>17.144,00</b>
4000 - MSO - 1.501.000,00 Recursos Transferidos pelo FNDE		4.000,00	4.000,00	4.000,00	4.144,00	16.144,00
<b>604 - 3.3.90.08.00</b>		<b>1.000,00</b>	<b>2.000,00</b>	<b>2.000,00</b>	<b>2.072,00</b>	<b>7.072,00</b>
1000 - MSO - 1.501.000,00 Recursos Próprios		500,00	1.000,00	1.000,00	1.072,00	3.572,00
4000 - MSO - 1.000.000,00 Recursos Transferidos pelo FNDE		500,00	1.000,00	1.000,00	1.000,00	3.500,00
<b>605 - 3.3.90.34.00</b>		<b>14.000,00</b>	<b>12.000,00</b>	<b>12.000,00</b>	<b>12.432,00</b>	<b>50.432,00</b>
1000 - MSO - 1.501.000,00 Recursos Próprios		4.000,00	4.000,00	4.000,00	4.144,00	16.144,00
4000 - MSO - 1.000.000,00 Recursos Transferidos pelo FNDE		10.000,00	8.000,00	8.000,00	8.288,00	34.288,00
<b>606 - 3.3.90.30.00</b>		<b>265.000,00</b>	<b>120.000,00</b>	<b>400.000,00</b>	<b>414.100,00</b>	<b>1.299.100,00</b>
1000 - MSO - 1.501.000,00 Recursos Próprios		40.000,00	20.000,00	200.000,00	200,00	260.000,00
4000 - MSO - 1.000.000,00 Recursos Transferidos pelo FNDE		225.000,00	100.000,00	200.000,00	214.100,00	839.100,00

**DEMONSTRATIVO DE COMPATIBILIDADE PPA E LOA**

	Valor global	2022	2023	2024	2025	Total
4000 - MEC - 1.652.000,00 Recursos Transferidos pelo FNDE	0,00	315.000,00	1.300,00	250.000,00	270.000,00	945.000,00
5000 - MEC - 1.720.000,00 Recursos de Orçamentos Parlamentares Individuais	0,00	0,00	0,00	300.000,00	335.000,00	635.000,00
<b>6007 - 3.3.90.32.00</b>	<b>0,00</b>	<b>2.000,00</b>	<b>2.000,00</b>	<b>2.000,00</b>	<b>2.072,00</b>	<b>8.072,00</b>
1000 - MEC - 1.450.000,00 Recursos Próprios	0,00	1.000,00	1.000,00	1.300,00	1.268,00	4.568,00
4000 - MEC - 1.650.000,00 Recursos Transferidos pelo FNDE	0,00	1.000,00	1.000,00	1.300,00	1.268,00	4.568,00
<b>6008 - 3.3.90.38.00</b>	<b>0,00</b>	<b>101.000,00</b>	<b>50.000,00</b>	<b>151.000,00</b>	<b>156.436,00</b>	<b>458.436,00</b>
1000 - MEC - 1.520.000,00 Recursos Próprios	0,00	25.000,00	30.000,00	21.000,00	31.250,00	87.250,00
4000 - MEC - 1.650.000,00 Recursos Transferidos pelo FNDE	0,00	70.000,00	30.000,00	0,00	50,00	100.000,00
5000 - MEC - 1.720.000,00 Recursos de Orçamentos Parlamentares Individuais	0,00	0,00	0,00	50.000,00	51.000,00	101.000,00
<b>6009 - 3.3.90.39.00</b>	<b>0,00</b>	<b>41.000,00</b>	<b>31.000,00</b>	<b>35.000,00</b>	<b>34.260,00</b>	<b>141.260,00</b>
1000 - MEC - 1.520.000,00 Recursos Próprios	0,00	40.000,00	21.000,00	20.000,00	20.750,00	101.750,00
4000 - MEC - 1.650.000,00 Recursos Transferidos pelo FNDE	0,00	1.000,00	6.000,00	10.000,00	10.510,00	27.510,00
5000 - MEC - 1.720.000,00 Recursos de Orçamentos Parlamentares Individuais	0,00	0,00	0,00	5.000,00	3.750,00	10.750,00
<b>610 - 3.3.90.47.00</b>	<b>0,00</b>	<b>9.500,00</b>	<b>9.000,00</b>	<b>9.000,00</b>	<b>9.324,00</b>	<b>36.824,00</b>
1000 - MEC - 1.450.000,00 Recursos Próprios	0,00	5.000,00	5.000,00	5.000,00	5.160,00	20.160,00
4000 - MEC - 1.650.000,00 Recursos Transferidos pelo FNDE	0,00	4.500,00	4.000,00	4.000,00	4.164,00	16.664,00
<b>611 - 3.3.90.48.00</b>	<b>0,00</b>	<b>10.000,00</b>	<b>10.000,00</b>	<b>10.000,00</b>	<b>10.360,00</b>	<b>40.360,00</b>
1000 - MEC - 1.520.000,00 Recursos Próprios	0,00	5.000,00	5.000,00	5.000,00	5.160,00	20.160,00
4000 - MEC - 1.650.000,00 Recursos Transferidos pelo FNDE	0,00	5.000,00	5.000,00	5.000,00	5.160,00	20.160,00
<b>1700 - 3.3.90.52.00</b>	<b>0,00</b>	<b>0,00</b>	<b>0,00</b>	<b>2.000,00</b>	<b>2.072,00</b>	<b>4.072,00</b>
4000 - MEC - 1.650.000,00 Recursos Transferidos pelo FNDE	0,00	0,00	0,00	2.000,00	2.072,00	4.072,00
<b>Ação: 1.415 - SUPV - AQUISIÇÃO DE VEÍCULOS, MÓVEIS, MÁQUINAS E</b>	<b>0,00</b>	<b>10.000,00</b>	<b>55.000,00</b>	<b>307.000,00</b>	<b>377.104,00</b>	<b>906.104,00</b>
<b>485 - 4.4.90.52.00</b>	<b>0,00</b>	<b>110.000,00</b>	<b>85.000,00</b>	<b>354.000,00</b>	<b>377.104,00</b>	<b>1.006.104,00</b>
1000 - MEC - 1.520.000,00 Recursos Próprios	0,00	5.000,00	5.000,00	20.000,00	22.750,00	52.750,00
4000 - MEC - 1.650.000,00 Recursos Transferidos pelo FNDE	0,00	125.000,00	80.000,00	334.000,00	354.354,00	906.354,00
<b>Programa: B16 - BLOCO DA PROTEÇÃO SOCIAL ESPECIAL - DE MÉDIA COMPLEXIDADE</b>	<b>0,00</b>	<b>102.000,00</b>	<b>75.000,00</b>	<b>93.000,00</b>	<b>96.348,00</b>	<b>366.348,00</b>
<b>Ação: 2.405 - MANUTENÇÃO DAS ATIVIDADES DO APER.</b>	<b>0,00</b>	<b>102.000,00</b>	<b>75.000,00</b>	<b>93.000,00</b>	<b>96.348,00</b>	<b>366.348,00</b>
<b>B13 - 3.3.90.04.00</b>	<b>0,00</b>	<b>4.000,00</b>	<b>4.000,00</b>	<b>4.000,00</b>	<b>4.144,00</b>	<b>16.144,00</b>
1000 - MEC - 1.450.000,00 Recursos Próprios	0,00	1.000,00	1.000,00	1.000,00	1.067,00	4.067,00
4000 - MEC - 1.650.000,00 Recursos Transferidos pelo FNDE	0,00	3.000,00	3.000,00	3.000,00	3.077,00	12.164,00
<b>B14 - 3.3.90.11.00</b>	<b>0,00</b>	<b>89.000,00</b>	<b>42.000,00</b>	<b>60.000,00</b>	<b>61.150,00</b>	<b>232.150,00</b>
1000 - MEC - 1.450.000,00 Recursos Próprios	0,00	1.000,00	2.000,00	1.000,00	1.160,00	5.160,00
4000 - MEC - 1.650.000,00 Recursos Transferidos pelo FNDE	0,00	88.000,00	40.000,00	59.000,00	59.990,00	236.990,00
<b>B15 - 3.3.90.13.00</b>	<b>0,00</b>	<b>2.000,00</b>	<b>2.000,00</b>	<b>2.000,00</b>	<b>2.072,00</b>	<b>8.072,00</b>
1000 - MEC - 1.520.000,00 Recursos Próprios	0,00	1.000,00	1.000,00	1.000,00	1.068,00	4.068,00
4000 - MEC - 1.650.000,00 Recursos Transferidos pelo FNDE	0,00	1.000,00	1.000,00	1.000,00	1.004,00	4.004,00
<b>B18 - 3.3.90.94.00</b>	<b>0,00</b>	<b>1.000,00</b>	<b>1.000,00</b>	<b>1.000,00</b>	<b>1.036,00</b>	<b>4.036,00</b>



**DEMONSTRATIVO DE COMPATIBILIDADE PPA E LOA**

	Valor Global	2022	2023	2024	2025	Total
<b>PPA 2022 - 2025 - Valores em R\$</b>						
<b>Ação:</b>						
1100 - PMS - 1.901.000,00 Recursos Próprios	0,00	10.000,00	10.000,00	10.000,00	10.000,00	40.000,00
<b>810 - 3.3.90.38.00</b>	<b>0,00</b>	<b>10.000,00</b>	<b>10.000,00</b>	<b>10.000,00</b>	<b>10.000,00</b>	<b>40.000,00</b>
1000 - PMS - 1.971.000,00 Recursos Próprios	0,00	10.000,00	10.000,00	10.000,00	10.000,00	40.000,00
<b>811 - 3.3.90.39.00</b>	<b>0,00</b>	<b>10.000,00</b>	<b>10.000,00</b>	<b>10.000,00</b>	<b>10.000,00</b>	<b>40.000,00</b>
1000 - PMS - 1.971.000,00 Recursos Próprios	0,00	10.000,00	10.000,00	10.000,00	10.000,00	40.000,00
<b>2.944 - BNFINTAMENTO DA EMERGENCIA COVID-19 - CUSTEIO SUAS</b>	<b>0,00</b>	<b>0,00</b>	<b>0,00</b>	<b>0,00</b>	<b>0,00</b>	<b>0,00</b>
<b>1035 - 3.3.90.30.00</b>	<b>0,00</b>	<b>0,00</b>	<b>0,00</b>	<b>0,00</b>	<b>0,00</b>	<b>0,00</b>
4001 - PMS - 1.651.000,00 Remuneração - COVID-19 (SUAS)	0,00	10.000,00	0,00	0,00	0,00	10.000,00
<b>1042 - 3.3.90.37.00</b>	<b>0,00</b>	<b>10.000,00</b>	<b>0,00</b>	<b>0,00</b>	<b>0,00</b>	<b>10.000,00</b>
4001 - PMS - 1.651.000,00 Remuneração - COVID-19 (SUAS)	0,00	10.000,00	0,00	0,00	0,00	10.000,00
<b>Programa:</b>						
<b>807 - INVESTIMENTOS NA ÁREA DE ASSISTÊNCIA SOCIAL</b>	<b>0,00</b>	<b>61.000,00</b>	<b>95.000,00</b>	<b>91.000,00</b>	<b>67.000,00</b>	<b>314.000,00</b>
<b>Ação:</b>						
<b>1.411 - AQUISIÇÃO DE MÓVEIS, MÁQ., VEÍC.E EQUIP. DIVERSOS DEST. AS</b>	<b>0,00</b>	<b>15.000,00</b>	<b>15.000,00</b>	<b>20.000,00</b>	<b>23.720,00</b>	<b>73.720,00</b>
<b>491 - 4.4.90.52.00</b>	<b>0,00</b>	<b>15.000,00</b>	<b>15.000,00</b>	<b>20.000,00</b>	<b>20.720,00</b>	<b>70.720,00</b>
1000 - PMS - 1.521.000,00 Recursos Próprios	0,00	5.000,00	5.000,00	5.000,00	5.180,00	20.180,00
4000 - PMS - 1.650.000,00 Recursos Transferidos pelo PMS	0,00	10.000,00	10.000,00	15.000,00	15.540,00	50.540,00
<b>Ação:</b>						
<b>1.411 - UGD-SUAS - AQUISIÇÃO DE MÓVEIS, MÁQUINAS E EQUIPAMENTOS</b>	<b>0,00</b>	<b>15.000,00</b>	<b>14.000,00</b>	<b>14.000,00</b>	<b>14.000,00</b>	<b>57.000,00</b>
<b>492 - 4.4.90.52.00</b>	<b>0,00</b>	<b>15.000,00</b>	<b>14.000,00</b>	<b>14.000,00</b>	<b>14.000,00</b>	<b>57.000,00</b>
1000 - PMS - 1.521.000,00 Recursos Próprios	0,00	5.000,00	5.000,00	5.000,00	5.180,00	20.180,00
4000 - PMS - 1.650.000,00 Recursos Transferidos pelo PMS	0,00	9.000,00	9.000,00	9.000,00	8.820,00	35.820,00
<b>Ação:</b>						
<b>1.412 - AQUISIÇÃO DE MÓVEIS E EQUIPAMENTOS PARA O PAIFECRAS</b>	<b>0,00</b>	<b>31.000,00</b>	<b>60.000,00</b>	<b>50.000,00</b>	<b>51.000,00</b>	<b>192.000,00</b>
<b>493 - 4.4.90.52.00</b>	<b>0,00</b>	<b>31.000,00</b>	<b>60.000,00</b>	<b>50.000,00</b>	<b>51.000,00</b>	<b>192.000,00</b>
1000 - PMS - 1.521.000,00 Recursos Próprios	0,00	5.000,00	5.000,00	5.000,00	5.180,00	20.180,00
4000 - PMS - 1.650.000,00 Recursos Transferidos pelo PMS	0,00	26.000,00	55.000,00	45.000,00	45.820,00	171.820,00
4020 - PMS - 1.660.000,00 PMS Indeniz	0,00	1.000,00	13.000,00	15.000,00	15.000,00	44.000,00
<b>Programa:</b>						
<b>815 - BÔNUS DA PROTEÇÃO SOCIAL BÁSICA</b>	<b>0,00</b>	<b>425.500,00</b>	<b>578.400,00</b>	<b>904.000,00</b>	<b>536.544,00</b>	<b>2.444.444,00</b>
<b>Ação:</b>						
<b>1.417 - PROG. CREANÇA HELIZ - AQUISIÇÃO DE VEICULOS, MOVENS,</b>	<b>0,00</b>	<b>15.000,00</b>	<b>13.000,00</b>	<b>25.000,00</b>	<b>25.900,00</b>	<b>82.900,00</b>
<b>497 - 4.4.90.52.00</b>	<b>0,00</b>	<b>15.000,00</b>	<b>13.000,00</b>	<b>25.000,00</b>	<b>25.900,00</b>	<b>82.900,00</b>
1000 - PMS - 1.521.000,00 Recursos Próprios	0,00	5.000,00	5.000,00	5.000,00	5.180,00	20.180,00
4000 - PMS - 1.650.000,00 Recursos Transferidos pelo PMS	0,00	10.000,00	8.000,00	20.000,00	20.720,00	68.720,00
4020 - PMS - 1.660.000,00 PMS Indeniz	0,00	1.000,00	13.000,00	15.000,00	15.000,00	44.000,00
<b>Ação:</b>						
<b>2.431 - PROGRAMA DE ATENÇÃO INTEGRAL A FAMÍLIA - PAIFECRAS</b>	<b>0,00</b>	<b>216.500,00</b>	<b>261.000,00</b>	<b>381.000,00</b>	<b>297.824,00</b>	<b>1.156.324,00</b>
<b>754 - 3.1.90.04.00</b>	<b>0,00</b>	<b>82.000,00</b>	<b>85.000,00</b>	<b>60.000,00</b>	<b>62.160,00</b>	<b>289.160,00</b>
1000 - PMS - 1.971.000,00 Recursos Próprios	0,00	5.000,00	5.000,00	5.000,00	5.180,00	20.180,00
4000 - PMS - 1.650.000,00 Recursos Transferidos pelo PMS	0,00	77.000,00	80.000,00	55.000,00	56.980,00	268.980,00
4003 - PMS - 1.656.000,00 FMS Enxaco	0,00	7.000,00	5.000,00	5.000,00	5.180,00	22.180,00
<b>757 - 3.1.90.11.00</b>	<b>0,00</b>	<b>117.000,00</b>	<b>176.000,00</b>	<b>186.000,00</b>	<b>139.664,00</b>	<b>618.664,00</b>
1000 - PMS - 1.971.000,00 Recursos Próprios	0,00	15.000,00	1.000,00	1.000,00	1.000,00	18.000,00
4000 - PMS - 1.650.000,00 Recursos Transferidos pelo PMS	0,00	102.000,00	175.000,00	185.000,00	138.664,00	600.664,00



**DEMONSTRATIVO DE COMPATIBILIDADE PPA E LOA**

		PPA 2022 - 2025 - Valores em R\$				Total
		2022	2023	2024	2025	
		Valor global				
4001 - RSC - 1.668.000	RECURSOS ESPECIAIS	3.032,00	2.000,00	2.000,00	2.072,00	9.072,00
<b>758 - 3.1.90.33.00</b>		<b>9.000,00</b>	<b>9.000,00</b>	<b>9.000,00</b>	<b>9.324,00</b>	<b>36.324,00</b>
1000 - RSC - 1.500.000	RECURSOS PRÓPRIOS	2.000,00	2.000,00	2.000,00	2.072,00	8.072,00
4000 - RSC - 1.400.000	RECURSOS TRANSFERIDOS PÓS IMPOSTOS	7.000,00	2.000,00	2.000,00	2.072,00	8.072,00
4001 - RSC - 1.668.000	RECURSOS ESPECIAIS	5.000,00	5.000,00	5.000,00	5.180,00	20.180,00
<b>760 - 3.1.90.54.00</b>		<b>1.000,00</b>	<b>1.000,00</b>	<b>1.000,00</b>	<b>1.036,00</b>	<b>4.036,00</b>
1000 - RSC - 1.400.000	RECURSOS PRÓPRIOS	1.000,00	1.000,00	1.000,00	1.036,00	4.036,00
<b>761 - 3.1.90.56.00</b>		<b>1.000,00</b>	<b>1.000,00</b>	<b>1.000,00</b>	<b>1.036,00</b>	<b>4.036,00</b>
1000 - RSC - 1.500.000	RECURSOS PRÓPRIOS	1.000,00	1.000,00	1.000,00	1.036,00	4.036,00
<b>764 - 3.1.91.33.00</b>		<b>6.000,00</b>	<b>8.000,00</b>	<b>6.000,00</b>	<b>6.236,00</b>	<b>24.236,00</b>
1000 - RSC - 1.500.000	RECURSOS PRÓPRIOS	2.000,00	2.000,00	2.000,00	2.072,00	8.072,00
4000 - RSC - 1.600.000	RECURSOS TRANSFERIDOS PÓS IMPOSTOS	2.000,00	2.000,00	2.000,00	2.072,00	8.072,00
4001 - RSC - 1.668.000	RECURSOS ESPECIAIS	2.000,00	2.000,00	2.000,00	2.072,00	8.072,00
<b>766 - 3.3.90.08.00</b>		<b>1.000,00</b>	<b>2.000,00</b>	<b>2.000,00</b>	<b>2.072,00</b>	<b>7.072,00</b>
1000 - RSC - 1.500.000	RECURSOS PRÓPRIOS	500,00	1.000,00	1.000,00	1.036,00	3.536,00
4000 - RSC - 1.668.000	RECURSOS TRANSFERIDOS PÓS IMPOSTOS	500,00	1.000,00	1.000,00	1.036,00	3.536,00
<b>767 - 3.3.90.34.00</b>		<b>10.000,00</b>	<b>8.000,00</b>	<b>8.000,00</b>	<b>8.288,00</b>	<b>34.288,00</b>
1000 - RSC - 1.400.000	RECURSOS PRÓPRIOS	5.000,00	4.000,00	4.000,00	4.144,00	17.144,00
4000 - RSC - 1.600.000	RECURSOS TRANSFERIDOS PÓS IMPOSTOS	5.000,00	4.000,00	4.000,00	4.144,00	17.144,00
<b>769 - 3.3.90.39.00</b>		<b>91.000,00</b>	<b>48.000,00</b>	<b>110.000,00</b>	<b>113.960,00</b>	<b>362.960,00</b>
1000 - RSC - 1.500.000	RECURSOS PRÓPRIOS	15.000,00	10.000,00	10.000,00	10.360,00	45.360,00
4000 - RSC - 1.650.000	RECURSOS TRANSFERIDOS PÓS IMPOSTOS	5.000,00	30.000,00	30.000,00	31.380,00	126.780,00
4001 - RSC - 1.655.000	RECURSOS ESPECIAIS	15.000,00	8.000,00	50.000,00	51.600,00	124.600,00
5001 - RSC - 1.700.000	RECURSOS DE EMPRESAS PARTICIPADAS E INDIVIDUAIS	3,00	3,00	30.000,00	30.780,00	60.786,00
<b>771 - 3.3.90.33.00</b>		<b>3.500,00</b>	<b>3.000,00</b>	<b>3.000,00</b>	<b>3.106,00</b>	<b>12.606,00</b>
1000 - RSC - 1.500.000	RECURSOS PRÓPRIOS	2.000,00	2.000,00	2.000,00	2.072,00	8.072,00
4000 - RSC - 1.600.000	RECURSOS TRANSFERIDOS PÓS IMPOSTOS	1.500,00	1.000,00	1.000,00	1.036,00	4.536,00
<b>773 - 3.3.90.36.00</b>		<b>19.000,00</b>	<b>27.000,00</b>	<b>65.000,00</b>	<b>67.340,00</b>	<b>178.340,00</b>
1000 - RSC - 1.500.000	RECURSOS PRÓPRIOS	4.000,00	4.000,00	10.000,00	10.360,00	28.360,00
4000 - RSC - 1.600.000	RECURSOS TRANSFERIDOS PÓS IMPOSTOS	15.000,00	10.000,00	20.000,00	20.300,00	75.300,00
4001 - RSC - 1.065.000	RECURSOS ESPECIAIS	5.000,00	5.000,00	10.000,00	10.360,00	30.360,00
5001 - RSC - 1.700.000	RECURSOS DE EMPRESAS PARTICIPADAS E INDIVIDUAIS	3,00	3,00	10.000,00	10.360,00	20.366,00
<b>775 - 3.3.90.39.00</b>		<b>9.000,00</b>	<b>33.000,00</b>	<b>72.000,00</b>	<b>74.592,00</b>	<b>188.592,00</b>
1000 - RSC - 1.500.000	RECURSOS PRÓPRIOS	2.500,00	2.000,00	2.000,00	2.072,00	8.072,00
4000 - RSC - 1.600.000	RECURSOS TRANSFERIDOS PÓS IMPOSTOS	2.200,00	25.000,00	30.000,00	31.380,00	98.580,00
4001 - RSC - 1.665.000	RECURSOS ESPECIAIS	4.300,00	6.000,00	38.000,00	41.140,00	99.440,00
5001 - RSC - 1.700.000	RECURSOS DE EMPRESAS PARTICIPADAS E INDIVIDUAIS	3,00	3,00	10.000,00	10.360,00	20.366,00



**DEMONSTRATIVO DE COMPATIBILIDADE PPA E LOA**

		2022	2023	2024	2025	Total
	<b>Valor global</b>	<b>2022</b>	<b>2023</b>	<b>2024</b>	<b>2025</b>	<b>Total</b>
	0,00	5.000,00	5.000,00	5.000,00	5.180,00	20.180,00
	5,22	1.000,00	1.000,00	1.000,00	1.200,00	4.000,00
	7,22	1.000,00	1.000,00	1.000,00	1.200,00	4.000,00
	1,22	3.000,00	3.000,00	3.000,00	3.000,00	12.000,00
	0,00	2.000,00	2.000,00	2.000,00	2.072,00	8.072,00
	0,20	1.000,00	1.000,00	1.000,00	1.200,00	4.000,00
	0,20	1.200,00	1.000,00	1.000,00	1.200,00	4.000,00
	0,00	0,00	0,00	2.000,00	2.072,00	4.072,00
	0,20	3,00	0,00	2.000,00	2.072,00	4.072,00
<b>Ação:</b>		<b>20.000,00</b>	<b>25.000,00</b>	<b>29.000,00</b>	<b>30.000,00</b>	<b>114.000,00</b>
	0,00	10.000,00	9.000,00	9.000,00	9.324,00	37.324,00
	0,20	12.000,00	9.000,00	9.000,00	9.324,00	39.324,00
	0,00	5.000,00	5.000,00	5.000,00	5.180,00	20.180,00
	0,00	5.200,00	5.000,00	5.000,00	5.180,00	20.380,00
	0,00	5.000,00	5.000,00	5.000,00	5.180,00	20.380,00
	0,20	5.000,00	5.000,00	5.000,00	5.180,00	20.380,00
	0,00	5.000,00	5.000,00	5.000,00	5.180,00	20.380,00
	0,20	5.000,00	5.000,00	5.000,00	5.180,00	20.380,00
	0,20	5.000,00	5.000,00	5.000,00	5.180,00	20.380,00
	0,00	184.000,00	205.000,00	466.000,00	482.770,00	1.337.770,00
<b>Ação:</b>		<b>104.000,00</b>	<b>184.000,00</b>	<b>184.000,00</b>	<b>190.624,00</b>	<b>662.624,00</b>
	0,20	4.000,00	4.000,00	4.000,00	4.114,00	16.114,00
	0,20	180.000,00	180.000,00	180.000,00	186.480,00	724.960,00
	0,00	4.000,00	4.000,00	4.000,00	4.114,00	16.114,00
	0,20	4.000,00	4.000,00	4.000,00	4.114,00	16.114,00
	0,00	2.000,00	3.000,00	1.000,00	1.036,00	7.036,00
	0,20	1.000,00	1.000,00	1.000,00	1.200,00	4.200,00
	0,00	3.000,00	3.000,00	3.000,00	3.036,00	12.036,00
	0,20	1.000,00	1.000,00	1.000,00	1.200,00	4.200,00
	0,00	3.000,00	4.000,00	4.000,00	4.114,00	15.114,00
	0,20	1.200,00	1.000,00	1.000,00	1.200,00	4.200,00
	0,20	2.000,00	2.000,00	3.000,00	3.000,00	11.000,00
	0,00	3.000,00	22.000,00	102.000,00	105.672,00	232.672,00
	0,20	2.000,00	3.000,00	2.000,00	2.072,00	9.072,00
	0,20	1.200,00	20.000,00	30.000,00	31.200,00	81.400,00
	0,20	0,00	0,00	70.000,00	72.500,00	142.500,00



**DEMONSTRATIVO DE COMPATIBILIDADE PPA E LOA**

	PPA 2022 - 2025 - Valores em R\$					Total
	Valor Global	2022	2023	2024	2025	
<b>962 - 3.3.90.32.00</b>	<b>0,00</b>	<b>7.000,00</b>	<b>7.000,00</b>	<b>7.000,00</b>	<b>7.252,00</b>	<b>28.252,00</b>
1000 - VC - 1.921.0000 Recursos Próprios	0,00	2.300,00	7.000,00	2.000,00	2.072,00	8.072,00
4000 - VC - 1.660.0000 Recursos Transferidos pelo PPA	0,00	5.300,00	0,00	5.000,00	5.180,00	28.180,00
<b>967 - 3.3.90.33.00</b>	<b>0,00</b>	<b>3.000,00</b>	<b>3.000,00</b>	<b>3.000,00</b>	<b>3.108,00</b>	<b>12.108,00</b>
1000 - VC - 1.921.0000 Recursos Próprios	0,00	1.500,00	1.000,00	1.000,00	1.075,00	4.575,00
4000 - VC - 1.660.0000 Recursos Transferidos pelo PPA	0,00	2.300,00	2.000,00	2.000,00	2.033,00	8.366,00
<b>968 - 3.3.90.36.00</b>	<b>0,00</b>	<b>18.000,00</b>	<b>23.000,00</b>	<b>85.000,00</b>	<b>88.060,00</b>	<b>215.060,00</b>
1000 - VC - 1.921.0000 Recursos Próprios	0,00	5.300,00	3.000,00	5.000,00	5.160,00	18.460,00
4000 - VC - 1.660.0000 Recursos Transferidos pelo PPA	0,00	14.300,00	18.000,00	70.000,00	72.900,00	184.200,00
<b>969 - 3.3.90.39.00</b>	<b>0,00</b>	<b>10.000,00</b>	<b>11.000,00</b>	<b>34.000,00</b>	<b>35.224,00</b>	<b>90.224,00</b>
1000 - VC - 1.921.0000 Recursos Próprios	0,00	4.200,00	4.000,00	4.000,00	4.144,00	16.344,00
4000 - VC - 1.660.0000 Recursos Transferidos pelo PPA	0,00	6.200,00	7.000,00	29.000,00	29.720,00	75.720,00
<b>974 - 3.3.90.47.00</b>	<b>0,00</b>	<b>1.000,00</b>	<b>1.000,00</b>	<b>1.000,00</b>	<b>1.036,00</b>	<b>4.036,00</b>
1000 - VC - 1.921.0000 Recursos Próprios	0,00	1.000,00	1.000,00	1.000,00	1.036,00	4.036,00
<b>975 - 3.3.90.48.00</b>	<b>0,00</b>	<b>7.000,00</b>	<b>7.000,00</b>	<b>7.000,00</b>	<b>7.252,00</b>	<b>28.252,00</b>
1000 - VC - 1.921.0000 Recursos Próprios	0,00	2.300,00	2.000,00	2.000,00	2.072,00	8.072,00
4000 - VC - 1.660.0000 Recursos Transferidos pelo PPA	0,00	5.200,00	5.000,00	5.000,00	5.180,00	20.180,00
<b>1625 - 3.3.90.40.00</b>	<b>0,00</b>	<b>1.000,00</b>	<b>1.000,00</b>	<b>1.000,00</b>	<b>1.036,00</b>	<b>4.036,00</b>
1000 - VC - 1.921.0000 Recursos Próprios	0,00	1.000,00	1.000,00	1.000,00	1.036,00	4.036,00
<b>1765 - 3.3.90.82.00</b>	<b>0,00</b>	<b>0,00</b>	<b>0,00</b>	<b>2.000,00</b>	<b>2.072,00</b>	<b>4.072,00</b>
1000 - VC - 1.921.0000 Recursos Próprios	0,00	0,00	0,00	2.000,00	2.072,00	4.072,00
<b>1778 - 3.1.90.11.00</b>	<b>0,00</b>	<b>0,00</b>	<b>0,00</b>	<b>30.000,00</b>	<b>31.080,00</b>	<b>61.080,00</b>
4000 - VC - 1.660.0000 Recursos Transferidos pelo PPA	0,00	0,00	0,00	30.000,00	31.080,00	61.080,00
<b>Programa:</b>	<b>0,00</b>	<b>40.300,00</b>	<b>36.200,00</b>	<b>30.000,00</b>	<b>31.080,00</b>	<b>131.080,00</b>
<b>Ação:</b>	<b>0,00</b>	<b>40.300,00</b>	<b>36.200,00</b>	<b>30.000,00</b>	<b>31.080,00</b>	<b>131.080,00</b>
<b>816 - BLOCO DA PROTEÇÃO SOCIAL ESPECIAL DE MÉDIA COMPLEXIDADE</b>	<b>0,00</b>	<b>40.300,00</b>	<b>36.200,00</b>	<b>30.000,00</b>	<b>31.080,00</b>	<b>131.080,00</b>
<b>1.925 - AQUISIÇÃO DE VEÍCULOS, MÓVEIS, MÁQUINAS E EQUIPAMENTOS</b>	<b>0,00</b>	<b>40.300,00</b>	<b>36.200,00</b>	<b>30.000,00</b>	<b>31.080,00</b>	<b>131.080,00</b>
<b>802 - 4.4.90.82.00</b>	<b>0,00</b>	<b>40.300,00</b>	<b>36.200,00</b>	<b>30.000,00</b>	<b>31.080,00</b>	<b>131.080,00</b>
4000 - VC - 1.660.0000 Recursos Transferidos pelo PPA	0,00	40.300,00	36.200,00	30.000,00	31.080,00	131.080,00
<b>Programa:</b>	<b>0,00</b>	<b>100.300,00</b>	<b>61.000,00</b>	<b>79.000,00</b>	<b>81.044,00</b>	<b>342.844,00</b>
<b>Ação:</b>	<b>0,00</b>	<b>100.300,00</b>	<b>61.000,00</b>	<b>79.000,00</b>	<b>81.044,00</b>	<b>342.844,00</b>
<b>817 - MANUTENÇÃO DA GESTÃO DO IOD SUAS</b>	<b>0,00</b>	<b>100.300,00</b>	<b>61.000,00</b>	<b>79.000,00</b>	<b>81.044,00</b>	<b>342.844,00</b>
<b>2.425 - IDEIAS - ÍNDICE DE GESTÃO DECENTRALIZADA DO SISTEMA</b>	<b>0,00</b>	<b>97.000,00</b>	<b>30.000,00</b>	<b>25.000,00</b>	<b>25.900,00</b>	<b>117.900,00</b>
<b>644 - 3.3.90.14.00</b>	<b>0,00</b>	<b>97.000,00</b>	<b>30.000,00</b>	<b>25.000,00</b>	<b>25.900,00</b>	<b>117.900,00</b>
1000 - VC - 1.501.0000 Recursos Próprios	0,00	7.000,00	5.000,00	5.000,00	5.180,00	22.180,00
4000 - VC - 1.660.0000 Recursos Transferidos pelo PPA	0,00	33.200,00	25.000,00	20.000,00	20.720,00	99.220,00
<b>645 - 3.3.90.30.00</b>	<b>0,00</b>	<b>19.000,00</b>	<b>14.000,00</b>	<b>14.000,00</b>	<b>14.504,00</b>	<b>61.504,00</b>
1000 - VC - 1.501.0000 Recursos Próprios	0,00	4.200,00	4.000,00	4.000,00	4.144,00	16.344,00
4000 - VC - 1.660.0000 Recursos Transferidos pelo PPA	0,00	15.200,00	10.000,00	10.000,00	10.360,00	42.560,00



### DEMONSTRATIVO DE COMPATIBILIDADE PPA E LOA

		PPA 2022 - 2025 - Valores em R\$					Total
		2022	2023	2024	2025		
Valor global							
	<b>646 - 3.3.90.33.00</b>	<b>13.000,00</b>	<b>10.000,00</b>	<b>10.000,00</b>	<b>10.360,00</b>	<b>43.360,00</b>	
100 - R\$ - 1.501.000 Recursos Próprios		5.300,00	5.000,00	5.000,00	5.100,00	20.100,00	
400 - R\$ - 1.800.000 Recursos Transferidos pelo FMS		3.300,00	5.000,00	5.000,00	5.100,00	18.100,00	
	<b>647 - 3.3.90.36.00</b>	<b>10.000,00</b>	<b>10.000,00</b>	<b>10.000,00</b>	<b>10.360,00</b>	<b>40.360,00</b>	
100 - R\$ - 1.501.000 Recursos Próprios		5.000,00	5.000,00	5.000,00	5.100,00	20.100,00	
400 - R\$ - 1.800.000 Recursos Transferidos pelo FMS		5.000,00	5.000,00	5.000,00	5.100,00	20.100,00	
	<b>648 - 3.3.90.39.00</b>	<b>14.000,00</b>	<b>13.000,00</b>	<b>13.000,00</b>	<b>13.468,00</b>	<b>53.468,00</b>	
100 - R\$ - 1.501.000 Recursos Próprios		7.000,00	5.000,00	5.000,00	5.100,00	22.100,00	
400 - R\$ - 1.800.000 Recursos Transferidos pelo FMS		7.000,00	8.000,00	8.000,00	8.268,00	31.268,00	
	<b>1309 - 3.3.90.47.00</b>	<b>7.000,00</b>	<b>5.000,00</b>	<b>5.000,00</b>	<b>5.100,00</b>	<b>22.100,00</b>	
100 - R\$ - 1.501.000 Recursos Próprios		7.000,00	5.000,00	5.000,00	5.100,00	22.100,00	
	<b>1799 - 3.3.90.92.00</b>	<b>0,00</b>	<b>0,00</b>	<b>2.000,00</b>	<b>2.072,00</b>	<b>4.072,00</b>	
400 - R\$ - 1.800.000 Recursos Transferidos pelo FMS		0,00	0,00	2.000,00	2.072,00	4.072,00	
	<b>816 - CONCESSÃO DE BENEFÍCIO EVENTUAL</b>	<b>348.500,00</b>	<b>751.000,00</b>	<b>812.960,00</b>	<b>842.226,56</b>	<b>2.749.686,56</b>	
2.916 - DISTRIBUIÇÃO DE MATERIAL PARA CONSTRUÇÃO E RESTAURAÇÃO		34.000,00	25.000,00	25.000,00	25.900,00	109.900,00	
	<b>025 - 3.3.90.30.00</b>	<b>14.000,00</b>	<b>10.000,00</b>	<b>10.000,00</b>	<b>10.380,00</b>	<b>44.380,00</b>	
100 - R\$ - 1.501.000 Recursos Próprios		14.000,00	10.000,00	10.000,00	10.380,00	44.380,00	
	<b>626 - 3.3.90.32.00</b>	<b>20.000,00</b>	<b>15.000,00</b>	<b>15.000,00</b>	<b>15.540,00</b>	<b>65.540,00</b>	
100 - R\$ - 1.501.000 Recursos Próprios		20.000,00	15.000,00	15.000,00	15.540,00	65.540,00	
	<b>2.422 - REALIZAÇÃO DE EVENTOS DE INCLUSÃO SOCIAL, INCLUSIVE</b>	<b>7.000,00</b>	<b>7.000,00</b>	<b>7.000,00</b>	<b>7.252,00</b>	<b>28.252,00</b>	
300 - R\$ - 1.951.000 Recursos Próprios		2.000,00	2.000,00	2.000,00	2.072,00	8.072,00	
	<b>630 - 3.3.90.36.00</b>	<b>2.000,00</b>	<b>2.000,00</b>	<b>2.000,00</b>	<b>2.072,00</b>	<b>8.072,00</b>	
100 - R\$ - 1.501.000 Recursos Próprios		2.000,00	2.000,00	2.000,00	2.072,00	8.072,00	
	<b>631 - 3.3.90.39.00</b>	<b>2.000,00</b>	<b>2.000,00</b>	<b>2.000,00</b>	<b>2.072,00</b>	<b>8.072,00</b>	
100 - R\$ - 1.501.000 Recursos Próprios		2.000,00	2.000,00	2.000,00	2.072,00	8.072,00	
	<b>632 - 3.3.90.47.00</b>	<b>1.000,00</b>	<b>1.000,00</b>	<b>1.000,00</b>	<b>1.036,00</b>	<b>4.036,00</b>	
100 - R\$ - 1.501.000 Recursos Próprios		1.000,00	1.000,00	1.000,00	1.036,00	4.036,00	
	<b>2.423 - PROGRAMA DE SEGURANÇA ALIMENTAR</b>	<b>40.000,00</b>	<b>31.000,00</b>	<b>33.000,00</b>	<b>34.166,00</b>	<b>138.166,00</b>	
	<b>633 - 3.3.90.30.00</b>	<b>15.000,00</b>	<b>10.000,00</b>	<b>10.000,00</b>	<b>10.360,00</b>	<b>45.360,00</b>	
100 - R\$ - 1.501.000 Recursos Próprios		15.000,00	10.000,00	10.000,00	10.360,00	45.360,00	
	<b>634 - 3.3.90.32.00</b>	<b>9.000,00</b>	<b>9.000,00</b>	<b>9.000,00</b>	<b>9.324,00</b>	<b>36.324,00</b>	
100 - R\$ - 1.501.000 Recursos Próprios		9.000,00	9.000,00	9.000,00	9.324,00	36.324,00	
	<b>635 - 3.3.90.36.00</b>	<b>5.000,00</b>	<b>5.000,00</b>	<b>5.000,00</b>	<b>5.140,00</b>	<b>20.140,00</b>	
100 - R\$ - 1.501.000 Recursos Próprios		5.000,00	5.000,00	5.000,00	5.140,00	20.140,00	
	<b>636 - 3.3.90.39.00</b>	<b>10.000,00</b>	<b>8.000,00</b>	<b>8.000,00</b>	<b>8.288,00</b>	<b>34.288,00</b>	
100 - R\$ - 1.501.000 Recursos Próprios		10.000,00	8.000,00	8.000,00	8.288,00	34.288,00	





**DEMONSTRATIVO DE COMPATIBILIDADE PPA E LOA**

	Valor global	2022	2023	2024	2025	Total
<b>537 - 3.3.90.47.00</b>	<b>0,00</b>	<b>1.000,00</b>	<b>1.000,00</b>	<b>1.000,00</b>	<b>1.036,00</b>	<b>4.036,00</b>
100 - RSC - 1.000,00 Recursos Próprios	0,00	1.000,00	1.000,00	1.000,00	1.036,00	4.036,00
<b>638 - 3.3.90.30.00</b>	<b>0,00</b>	<b>16.500,00</b>	<b>16.000,00</b>	<b>16.000,00</b>	<b>16.576,00</b>	<b>67.076,00</b>
100 - RSC - 1.000,00 Recursos Próprios	0,00	5.500,00	4.000,00	4.000,00	4.144,00	17.144,00
4100 - RSC - 1.680.000,00 Recursos Transferidos pelo FMS	0,00	15.300,00	8.000,00	8.000,00	8.288,00	34.788,00
4101 - RSC - 1.685.000,00 Transferência de Convênio, Contrato de Prestação de Serviços e Assistência Social	0,00	500,00	1.000,00	1.000,00	1.288,00	3.536,00
4102 - RSC - 1.685.000,00 TRANS ESCRIB	0,00	3.300,00	7.000,00	7.000,00	8.100,00	31.100,00
<b>640 - 3.3.90.32.00</b>	<b>0,00</b>	<b>27.500,00</b>	<b>270.000,00</b>	<b>318.900,00</b>	<b>330.442,56</b>	<b>946.902,56</b>
100 - RSC - 1.500,00 Recursos Próprios	0,00	18.500,00	202.000,00	250.000,00	309.722,56	873.682,56
4100 - RSC - 1.680.000,00 Recursos Transferidos pelo FMS	0,00	12.300,00	8.000,00	8.000,00	8.100,00	36.400,00
4101 - RSC - 1.685.000,00 Transferência de Convênio, Contrato de Prestação de Serviços e Assistência Social	0,00	500,00	10.000,00	10.000,00	10.360,00	30.860,00
4102 - RSC - 1.685.000,00 TRANS ESCRIB	0,00	2.200,00	7.000,00	5.000,00	8.972,56	23.172,56
<b>641 - 3.3.90.39.00</b>	<b>0,00</b>	<b>12.500,00</b>	<b>10.000,00</b>	<b>10.000,00</b>	<b>10.560,00</b>	<b>42.960,00</b>
100 - RSC - 1.500,00 Recursos Próprios	0,00	5.000,00	5.000,00	5.000,00	5.160,00	19.160,00
4100 - RSC - 1.680.000,00 Recursos Transferidos pelo FMS	0,00	3.500,00	2.000,00	2.000,00	2.372,00	8.072,00
4101 - RSC - 1.685.000,00 Transferência de Convênio, Contrato de Prestação de Serviços e Assistência Social	0,00	500,00	1.000,00	1.000,00	1.048,00	3.548,00
4102 - RSC - 1.685.000,00 TRANS ESCRIB	0,00	7.500,00	2.000,00	2.000,00	2.872,00	10.072,00
<b>642 - 3.3.90.47.00</b>	<b>0,00</b>	<b>6.500,00</b>	<b>7.000,00</b>	<b>7.000,00</b>	<b>7.252,00</b>	<b>27.752,00</b>
100 - RSC - 1.500,00 Recursos Próprios	0,00	2.000,00	2.000,00	2.000,00	2.102,00	8.102,00
4100 - RSC - 1.680.000,00 Recursos Transferidos pelo FMS	0,00	2.500,00	2.000,00	2.000,00	2.372,00	8.072,00
4101 - RSC - 1.685.000,00 Transferência de Convênio, Contrato de Prestação de Serviços e Assistência Social	0,00	500,00	1.000,00	1.000,00	1.048,00	3.548,00
4102 - RSC - 1.685.000,00 TRANS ESCRIB	0,00	2.500,00	2.000,00	2.000,00	2.872,00	10.072,00
<b>643 - 3.3.90.48.00</b>	<b>0,00</b>	<b>24.500,00</b>	<b>183.000,00</b>	<b>195.000,00</b>	<b>203.056,00</b>	<b>605.556,00</b>
100 - RSC - 1.000,00 Recursos Próprios	0,00	2.000,00	2.000,00	2.000,00	2.102,00	8.072,00
4100 - RSC - 1.680.000,00 Recursos Transferidos pelo FMS	0,00	17.500,00	27.000,00	40.000,00	41.440,00	125.940,00
4101 - RSC - 1.685.000,00 Transferência de Convênio, Contrato de Prestação de Serviços e Assistência Social	0,00	5.300,00	2.000,00	5.000,00	5.100,00	18.100,00
4102 - RSC - 1.685.000,00 TRANS ESCRIB	0,00	9.000,00	28.000,00	1.000,00	1.088,00	38.088,00
<b>844 - 3.3.90.30.00</b>	<b>0,00</b>	<b>85.000,00</b>	<b>55.000,00</b>	<b>55.000,00</b>	<b>56.990,00</b>	<b>251.990,00</b>
100 - RSC - 1.500,00 Recursos Próprios	0,00	25.000,00	15.000,00	15.000,00	15.540,00	70.540,00
4100 - RSC - 1.680.000,00 Recursos Transferidos pelo FMS	0,00	25.000,00	15.000,00	15.000,00	15.540,00	70.540,00
4101 - RSC - 1.685.000,00 Transferência de Convênio, Contrato de Prestação de Serviços e Assistência Social	0,00	25.000,00	15.000,00	15.000,00	15.540,00	70.540,00
4102 - RSC - 1.685.000,00 TRANS ESCRIB	0,00	15.300,00	10.000,00	10.000,00	10.360,00	45.360,00
<b>845 - 3.3.90.32.00</b>	<b>0,00</b>	<b>15.300,00</b>	<b>10.000,00</b>	<b>10.000,00</b>	<b>10.360,00</b>	<b>45.360,00</b>
100 - RSC - 1.500,00 Recursos Próprios	0,00	5.000,00	5.000,00	5.000,00	5.160,00	19.160,00
4100 - RSC - 1.680.000,00 Recursos Transferidos pelo FMS	0,00	10.300,00	5.000,00	5.000,00	5.100,00	25.400,00
4101 - RSC - 1.685.000,00 Transferência de Convênio, Contrato de Prestação de Serviços e Assistência Social	0,00	500,00	1.000,00	1.000,00	1.048,00	3.548,00
4102 - RSC - 1.685.000,00 TRANS ESCRIB	0,00	2.500,00	2.000,00	2.000,00	2.872,00	10.072,00

**DEMONSTRATIVO DE COMPATIBILIDADE PPA E LOA**

	PPA 2022 - 2025 - Valores em R\$					Total
	2022	2023	2024	2025		
<b>Valor global</b>	<b>0,00</b>	<b>10.000,00</b>	<b>10.000,00</b>	<b>10.360,00</b>	<b>10.360,00</b>	<b>45.360,00</b>
<b>Ação:</b>						
863 - 3.3.90.39.00						
100 - HPC - 1.50.2000 Recursos Próprios	15.000,00	10.000,00	10.000,00	10.360,00	10.360,00	45.360,00
866 - 3.3.90.47.00						
100 - HPC - 1.50.2000 Recursos Próprios	5.000,00	5.000,00	5.000,00	5.180,00	5.180,00	20.160,00
<b>Ação:</b>						
2.910 - PROMOÇÃO DA CIDADANIA ATRAVÉS DA EXPEDIÇÃO DE CARTEIRAS						
916 - 3.3.90.14.00						
100 - HPC - 1.50.2000 Recursos Próprios	25.000,00	20.000,00	20.000,00	20.720,00	20.720,00	85.720,00
922 - 3.3.90.30.00						
100 - HPC - 1.50.2000 Recursos Próprios	2.000,00	2.000,00	2.000,00	2.072,00	2.072,00	8.072,00
924 - 3.3.90.32.00						
100 - HPC - 1.50.2000 Recursos Próprios	2.000,00	2.000,00	2.000,00	2.072,00	2.072,00	8.072,00
927 - 3.3.90.36.00						
100 - HPC - 1.50.2000 Recursos Próprios	2.000,00	2.000,00	2.000,00	2.072,00	2.072,00	8.072,00
928 - 3.3.90.39.00						
100 - HPC - 1.50.2000 Recursos Próprios	15.000,00	10.000,00	10.000,00	10.360,00	10.360,00	45.360,00
930 - 3.3.90.47.00						
100 - HPC - 1.50.2000 Recursos Próprios	2.000,00	2.000,00	2.000,00	2.072,00	2.072,00	8.072,00
<b>Ação:</b>						
2.042 - DOAÇÃO DE ATUÍDE						
1018 - 3.3.90.30.00						
100 - HPC - 1.50.2000 Recursos Próprios	61.000,00	121.000,00	123.000,00	127.420,00	127.420,00	434.420,00
1023 - 3.3.90.32.00						
100 - HPC - 1.50.2000 Recursos Próprios	5.000,00	5.000,00	5.000,00	5.180,00	5.180,00	20.160,00
1024 - 3.3.90.36.00						
100 - HPC - 1.50.2000 Recursos Próprios	35.000,00	100.000,00	100.000,00	103.600,00	103.600,00	339.600,00
1026 - 3.3.90.39.00						
100 - HPC - 1.50.2000 Recursos Próprios	1.000,00	1.000,00	1.000,00	1.036,00	1.036,00	4.036,00
1028 - 3.3.90.47.00						
100 - HPC - 1.50.2000 Recursos Próprios	13.000,00	10.000,00	10.000,00	10.360,00	10.360,00	43.360,00
1029 - 3.3.90.48.00						
100 - HPC - 1.50.2000 Recursos Próprios	2.000,00	2.000,00	2.000,00	2.072,00	2.072,00	8.072,00
<b>Ação:</b>						
1029 - 3.3.90.48.00						
100 - HPC - 1.50.2000 Recursos Próprios	5.000,00	5.000,00	5.000,00	5.180,00	5.180,00	20.160,00
<b>Ação:</b>						
2.042 - DOAÇÃO DE ATUÍDE						
1018 - 3.3.90.30.00						
100 - HPC - 1.50.2000 Recursos Próprios	61.000,00	121.000,00	123.000,00	127.420,00	127.420,00	434.420,00
1023 - 3.3.90.32.00						
100 - HPC - 1.50.2000 Recursos Próprios	5.000,00	5.000,00	5.000,00	5.180,00	5.180,00	20.160,00
1024 - 3.3.90.36.00						
100 - HPC - 1.50.2000 Recursos Próprios	35.000,00	100.000,00	100.000,00	103.600,00	103.600,00	339.600,00
1026 - 3.3.90.39.00						
100 - HPC - 1.50.2000 Recursos Próprios	1.000,00	1.000,00	1.000,00	1.036,00	1.036,00	4.036,00
1028 - 3.3.90.47.00						
100 - HPC - 1.50.2000 Recursos Próprios	13.000,00	10.000,00	10.000,00	10.360,00	10.360,00	43.360,00
1029 - 3.3.90.48.00						
100 - HPC - 1.50.2000 Recursos Próprios	2.000,00	2.000,00	2.000,00	2.072,00	2.072,00	8.072,00
<b>Ação:</b>						
1029 - 3.3.90.48.00						
100 - HPC - 1.50.2000 Recursos Próprios	5.000,00	5.000,00	5.000,00	5.180,00	5.180,00	20.160,00
<b>Ação:</b>						
619 - MANUTENÇÃO DA GESTÃO DO SIO-DOLSA						
2.910 - PROMOÇÃO DA CIDADANIA ATRAVÉS DA EXPEDIÇÃO DE CARTEIRAS						
916 - 3.3.90.14.00						
100 - HPC - 1.50.2000 Recursos Próprios	232.000,00	401.000,00	395.000,00	409.220,00	409.220,00	1.439.220,00
922 - 3.3.90.30.00						
100 - HPC - 1.50.2000 Recursos Próprios	232.000,00	401.000,00	395.000,00	409.220,00	409.220,00	1.439.220,00
924 - 3.3.90.32.00						
100 - HPC - 1.50.2000 Recursos Próprios	422.500,00	138.000,00	98.000,00	91.116,00	91.116,00	359.666,00
928 - 3.3.90.39.00						
100 - HPC - 1.50.2000 Recursos Próprios	10.000,00	10.000,00	10,000,00	8,000,00	8,000,00	36,000,00
930 - 3.3.90.47.00						
100 - HPC - 1.50.2000 Recursos Próprios	32.900,00	130.000,00	80.000,00	80.000,00	80.000,00	315,000,00
<b>Ação:</b>						
930 - 3.3.90.47.00						
100 - HPC - 1.50.2000 Recursos Próprios	20.000,00	16.000,00	16.000,00	18.048,00	18.048,00	78.048,00
<b>Ação:</b>						
930 - 3.3.90.47.00						
100 - HPC - 1.50.2000 Recursos Próprios	10.000,00	10.000,00	10.000,00	10.360,00	10.360,00	40,360,00



**DEMONSTRATIVO DE COMPATIBILIDADE PPA E LOA**

	Valor global	PPA 2022 - 2025 - Valores em R\$					Total
		2022	2023	2024	2025		
1000 - VSC - 1.660.000 Recursos Transferidos pelo PMS	0,00	10.000,00	8.000,00	8.000,00	0,00	34.288,00	
<b>614 - 3.1.90.13.00</b>	<b>0,00</b>	<b>10.000,00</b>	<b>10.000,00</b>	<b>10.000,00</b>	<b>10.360,00</b>	<b>40.360,00</b>	
1000 - VSC - 1.321.000 Recursos Próprios	0,00	5.000,00	5.000,00	5.000,00	5.180,00	10.180,00	
6000 - VSC - 1.660.000 Recursos Transferidos pelo PMS	0,00	4.000,00	5.000,00	5.000,00	8.180,00	20.180,00	
<b>615 - 3.1.90.94.00</b>	<b>0,00</b>	<b>2.000,00</b>	<b>2.000,00</b>	<b>2.000,00</b>	<b>2.072,00</b>	<b>8.072,00</b>	
1000 - VSC - 1.321.000 Recursos Próprios	0,00	2.000,00	2.000,00	2.000,00	2.072,00	8.072,00	
<b>616 - 3.1.90.96.00</b>	<b>0,00</b>	<b>2.000,00</b>	<b>2.000,00</b>	<b>2.000,00</b>	<b>2.072,00</b>	<b>8.072,00</b>	
1000 - VSC - 1.321.000 Recursos Próprios	0,00	2.000,00	2.000,00	2.000,00	2.072,00	8.072,00	
<b>617 - 3.1.91.13.00</b>	<b>0,00</b>	<b>9.500,00</b>	<b>9.000,00</b>	<b>9.000,00</b>	<b>9.324,00</b>	<b>36.824,00</b>	
1000 - VSC - 1.321.000 Recursos Próprios	0,00	5.000,00	5.000,00	5.000,00	5.180,00	20.180,00	
6000 - VSC - 1.660.000 Recursos Transferidos pelo PMS	0,00	4.500,00	4.000,00	4.000,00	4.144,00	16.644,00	
<b>618 - 3.3.90.08.00</b>	<b>0,00</b>	<b>1.000,00</b>	<b>2.000,00</b>	<b>2.000,00</b>	<b>2.072,00</b>	<b>7.072,00</b>	
1000 - VSC - 1.321.000 Recursos Próprios	0,00	500,00	1.000,00	1.000,00	1.036,00	3.536,00	
6000 - VSC - 1.660.000 Recursos Transferidos pelo PMS	0,00	500,00	1.000,00	1.000,00	1.036,00	3.536,00	
<b>619 - 3.1.90.14.00</b>	<b>0,00</b>	<b>15.000,00</b>	<b>13.000,00</b>	<b>13.000,00</b>	<b>13.458,00</b>	<b>54.458,00</b>	
1000 - VSC - 1.321.000 Recursos Próprios	0,00	3.000,00	4.000,00	4.000,00	4.144,00	15.144,00	
6000 - VSC - 1.660.000 Recursos Transferidos pelo PMS	0,00	10.000,00	9.000,00	9.000,00	9.314,00	37.314,00	
<b>620 - 3.3.90.30.00</b>	<b>0,00</b>	<b>40.000,00</b>	<b>115.000,00</b>	<b>145.000,00</b>	<b>150.220,00</b>	<b>450.220,00</b>	
1000 - VSC - 1.321.000 Recursos Próprios	0,00	20.000,00	15.000,00	15.000,00	15.940,00	65.940,00	
6000 - VSC - 1.660.000 Recursos Transferidos pelo PMS	0,00	20.000,00	100.000,00	130.000,00	134.280,00	384.280,00	
<b>621 - 3.3.90.33.00</b>	<b>0,00</b>	<b>20.000,00</b>	<b>18.000,00</b>	<b>18.000,00</b>	<b>18.576,00</b>	<b>68.576,00</b>	
1000 - VSC - 1.321.000 Recursos Próprios	0,00	10.000,00	8.000,00	8.000,00	8.288,00	34.288,00	
6000 - VSC - 1.660.000 Recursos Transferidos pelo PMS	0,00	10.000,00	8.000,00	8.000,00	10.288,00	34.288,00	
<b>622 - 3.3.90.36.00</b>	<b>0,00</b>	<b>35.000,00</b>	<b>40.000,00</b>	<b>40.000,00</b>	<b>41.440,00</b>	<b>156.440,00</b>	
1000 - VSC - 1.321.000 Recursos Próprios	0,00	15.000,00	10.000,00	10.000,00	10.360,00	45.360,00	
6000 - VSC - 1.660.000 Recursos Transferidos pelo PMS	0,00	20.000,00	30.000,00	30.000,00	31.080,00	111.080,00	
<b>623 - 3.3.90.38.00</b>	<b>0,00</b>	<b>25.000,00</b>	<b>20.000,00</b>	<b>20.000,00</b>	<b>19.368,00</b>	<b>100.368,00</b>	
1000 - VSC - 1.321.000 Recursos Próprios	0,00	20.000,00	18.000,00	18.000,00	18.548,00	74.548,00	
6000 - VSC - 1.660.000 Recursos Transferidos pelo PMS	0,00	5.000,00	10.000,00	10.000,00	10.820,00	35.720,00	
<b>624 - 3.3.90.47.00</b>	<b>0,00</b>	<b>10.000,00</b>	<b>10.000,00</b>	<b>10.000,00</b>	<b>10.360,00</b>	<b>40.360,00</b>	
1000 - VSC - 1.321.000 Recursos Próprios	0,00	5.000,00	5.000,00	5.000,00	5.180,00	20.180,00	
6000 - VSC - 1.660.000 Recursos Transferidos pelo PMS	0,00	5.000,00	4.000,00	5.000,00	5.180,00	20.180,00	
<b>1760 - 3.3.90.82.00</b>	<b>0,00</b>	<b>0,00</b>	<b>0,00</b>	<b>2.000,00</b>	<b>2.072,00</b>	<b>4.072,00</b>	
1000 - VSC - 1.660.000 Recursos Transferidos pelo PMS	0,00	0,00	0,00	2.000,00	2.072,00	4.072,00	
<b>821 - PROGRAMA ACESSO AO TRABALHO</b>	<b>0,00</b>	<b>130.000,00</b>	<b>101.000,00</b>	<b>101.000,00</b>	<b>104.636,00</b>	<b>436.536,00</b>	
<b>1.416 - ACESSO AO TRABALHO</b>	<b>0,00</b>	<b>15.000,00</b>	<b>13.000,00</b>	<b>13.000,00</b>	<b>13.468,00</b>	<b>54.468,00</b>	
<b>496 - 4.4.90.52.00</b>	<b>0,00</b>	<b>15.000,00</b>	<b>13.000,00</b>	<b>13.000,00</b>	<b>13.468,00</b>	<b>54.468,00</b>	

Programa:

Ação: 821 - PROGRAMA ACESSO AO TRABALHO

1.416 - ACESSO AO TRABALHO

496 - 4.4.90.52.00



**DEMONSTRATIVO DE COMPATIBILIDADE PPA E LOA**

		PPA 2022 - 2025 - Valores em R\$					Total
		2022	2023	2024	2025		
		Valor global					
	100 - H2C - ...50.000 Recursos Prioritários	0,00	5.000,00	5.000,00	5.100,00	20.100,00	
	400 - H2C - ...60.000 Recursos Prioritários para FME	0,00	5.000,00	6.000,00	3.288,60	14.288,60	
<b>Ação:</b>	<b>2-428 - MANUTENÇÃO DAS AÇÕES VINCULADAS AO PROGRAMA ACESSO ÀS</b>	<b>0,00</b>	<b>10.000,00</b>	<b>11.000,00</b>	<b>8.388,60</b>	<b>38.388,60</b>	
	649 - 3.1.90.04.00		66.000,00	66.000,00	91.168,30	292.168,30	
	100 - H2C - ...50.000 Recursos Prioritários	0,00	4.000,00	4.000,00	4.144,00	16.144,00	
	400 - H2C - ...60.000 Recursos Prioritários para FME	0,00	26.000,00	26.000,00	15.720,00	93.720,00	
<b>Ação:</b>	<b>652 - 3.1.90.13.00</b>	<b>0,00</b>	<b>30.000,00</b>	<b>30.000,00</b>	<b>20.864,00</b>	<b>110.864,00</b>	
	100 - H2C - ...50.000 Recursos Prioritários	0,00	1.000,00	1.000,00	1.006,00	4.006,00	
	400 - H2C - ...60.000 Recursos Prioritários para FME	0,00	8.000,00	8.000,00	3.288,60	29.288,60	
<b>Ação:</b>	<b>735 - 3.3.90.14.00</b>	<b>0,00</b>	<b>9.000,00</b>	<b>9.000,00</b>	<b>4.294,60</b>	<b>22.294,60</b>	
	100 - H2C - ...50.000 Recursos Prioritários	0,00	2.000,00	2.000,00	2.070,00	6.070,00	
	400 - H2C - ...60.000 Recursos Prioritários para FME	0,00	7.000,00	7.000,00	2.224,60	28.224,60	
<b>Ação:</b>	<b>737 - 3.3.90.30.00</b>	<b>0,00</b>	<b>12.000,00</b>	<b>12.000,00</b>	<b>4.294,60</b>	<b>28.294,60</b>	
	100 - H2C - ...50.000 Recursos Prioritários	0,00	2.000,00	2.000,00	2.070,00	6.070,00	
	400 - H2C - ...60.000 Recursos Prioritários para FME	0,00	10.000,00	10.000,00	2.224,60	24.224,60	
<b>Ação:</b>	<b>738 - 3.3.90.36.00</b>	<b>0,00</b>	<b>12.000,00</b>	<b>12.000,00</b>	<b>4.294,60</b>	<b>28.294,60</b>	
	100 - H2C - ...50.000 Recursos Prioritários	0,00	2.000,00	2.000,00	2.070,00	6.070,00	
	400 - H2C - ...60.000 Recursos Prioritários para FME	0,00	10.000,00	10.000,00	2.224,60	24.224,60	
<b>Ação:</b>	<b>740 - 3.3.90.39.00</b>	<b>0,00</b>	<b>12.000,00</b>	<b>12.000,00</b>	<b>4.294,60</b>	<b>28.294,60</b>	
	100 - H2C - ...50.000 Recursos Prioritários	0,00	5.000,00	5.000,00	5.160,00	20.160,00	
	400 - H2C - ...60.000 Recursos Prioritários para FME	0,00	7.000,00	7.000,00	2.134,60	24.134,60	
<b>Ação:</b>	<b>741 - 3.3.90.47.00</b>	<b>0,00</b>	<b>12.000,00</b>	<b>12.000,00</b>	<b>7.294,60</b>	<b>31.294,60</b>	
	100 - H2C - ...50.000 Recursos Prioritários	0,00	2.000,00	2.000,00	2.070,00	6.070,00	
<b>Programa:</b>	<b>623 - COZINHA COMUNITÁRIA</b>	<b>0,00</b>	<b>51.000,00</b>	<b>184.000,00</b>	<b>190.624,00</b>	<b>425.624,00</b>	
<b>Ação:</b>	<b>2-000 - MANUTENÇÃO DO PROGRAMA COZINHA COMUNITÁRIA</b>	<b>0,00</b>	<b>25.000,00</b>	<b>162.000,00</b>	<b>167.832,00</b>	<b>354.832,00</b>	
	1707 - 3.1.9204.00		6.000,00	6.000,00	6.216,00	18.216,00	
	100 - H2C - ...50.000 Recursos Prioritários	0,00	1.000,00	1.000,00	1.006,00	4.006,00	
	400 - H2C - ...60.000 Recursos Prioritários para FME	0,00	5.000,00	5.000,00	5.210,00	15.210,00	
<b>Ação:</b>	<b>1708 - 3.1.9313.00</b>	<b>0,00</b>	<b>2.000,00</b>	<b>2.000,00</b>	<b>2.072,00</b>	<b>6.072,00</b>	
	100 - H2C - ...50.000 Recursos Prioritários	0,00	1.000,00	1.000,00	1.006,00	4.006,00	
	400 - H2C - ...60.000 Recursos Prioritários para FME	0,00	1.000,00	1.000,00	1.066,00	5.066,00	
<b>Ação:</b>	<b>1709 - 3.3.90.14.00</b>	<b>0,00</b>	<b>2.000,00</b>	<b>2.000,00</b>	<b>2.072,00</b>	<b>6.072,00</b>	
	100 - H2C - ...50.000 Recursos Prioritários	0,00	1.000,00	1.000,00	1.006,00	4.006,00	
	400 - H2C - ...60.000 Recursos Prioritários para FME	0,00	1.000,00	1.000,00	1.066,00	5.066,00	
<b>Ação:</b>	<b>1710 - 3.3.90.30.00</b>	<b>0,00</b>	<b>11.000,00</b>	<b>11.000,00</b>	<b>11.496,00</b>	<b>23.496,00</b>	
	100 - H2C - ...50.000 Recursos Prioritários	0,00	1.000,00	1.000,00	1.006,00	4.006,00	
	400 - H2C - ...60.000 Recursos Prioritários para FME	0,00	10.000,00	10.000,00	10.490,00	20.490,00	
<b>Ação:</b>	<b>4002 - H2C - ...60.000 Recursos Prioritários</b>	<b>0,00</b>	<b>10.000,00</b>	<b>60.000,00</b>	<b>45.160,00</b>	<b>115.160,00</b>	

### DEMONSTRATIVO DE COMPATIBILIDADE PPA E LOA

		PPA 2022 - 2025 - Valores em R\$					Total
		2022	2023	2024	2025		
		Valor Global					Total
300 - PFC - 1.500.000,00 Recursos de Empresas Retenidas em Individuais		0,00	0,00	50.000,00	50.000,00	100.000,00	300.000,00
1711 - 3.3.9.33.2.00		0,00	2.000,00	2.000,00	2.072,00	2.072,00	6.072,00
1000 - PFC - 1.500.000,00 Recursos Físicas		0,00	1.000,00	1.000,00	1.072,00	1.072,00	3.072,00
9000 - PFC - 1.500.000,00 FIAS Estado		0,00	1.000,00	1.000,00	1.072,00	1.072,00	3.072,00
1712 - 3.3.9.33.6.00		0,00	3.000,00	3.000,00	21.756,00	21.756,00	45.756,00
1000 - PFC - 1.500.000,00 Recursos Físicas		0,00	1.000,00	1.000,00	1.056,00	1.056,00	3.056,00
9000 - PFC - 1.500.000,00 FIAS Estado		0,00	2.000,00	1.000,00	1.699,00	1.699,00	32.546,00
3003 - PFC - 1.500.000,00 Recursos de Empresas Retenidas em Individuais		0,00	0,00	5.000,00	5.000,00	5.000,00	15.000,00
1713 - 3.3.9.33.0.00		0,00	0,00	16.000,00	15.576,00	15.576,00	35.576,00
1000 - PFC - 1.500.000,00 Recursos Físicas		0,00	1.000,00	1.000,00	1.136,00	1.136,00	3.036,00
9000 - PFC - 1.500.000,00 FIAS Estado		0,00	2.000,00	1.000,00	1.540,00	1.540,00	20.940,00
1704 - 3.3.9.33.2.00		0,00	0,00	2.000,00	2.072,00	2.072,00	4.072,00
1000 - PFC - 1.500.000,00 Recursos Físicas		0,00	0,00	1.000,00	1.072,00	1.072,00	3.072,00
9000 - PFC - 1.500.000,00 FIAS Estado		0,00	0,00	22.000,00	22.700,00	22.700,00	56.700,00
Ação: 1.001 - ESTRUTURAÇÃO EM COM. MANUTENÇÃO DO PROGRAMA COZINHA		0,00	0,00	11.000,00	11.356,00	11.356,00	33.356,00
1705 - 4.4.90.531.00		0,00	0,00	1.000,00	1.036,00	1.036,00	3.036,00
1000 - PFC - 1.500.000,00 Recursos Físicas		0,00	0,00	1.000,00	1.036,00	1.036,00	3.036,00
9000 - PFC - 1.500.000,00 FIAS Estado		0,00	0,00	10.000,00	10.320,00	10.320,00	30.320,00
1706 - 4.4.90.521.00		0,00	0,00	11.000,00	11.320,00	11.320,00	33.320,00
1000 - PFC - 1.500.000,00 Recursos Físicas		0,00	0,00	1.000,00	1.036,00	1.036,00	3.036,00
9000 - PFC - 1.500.000,00 FIAS Estado		0,00	0,00	10.000,00	10.284,00	10.284,00	30.284,00
Subfunção: 306 - Alimentação e Nutrição		0,00	13.000,00	13.000,00	13.468,00	13.468,00	52.468,00
Programa: 845 - BLOCO DA PROTEÇÃO SOCIAL BÁSICA		0,00	13.000,00	13.000,00	13.468,00	13.468,00	52.468,00
Ação: 2.898 - MANUTENÇÃO EM AÇÕES DE SEGURANÇA ALIMENTAR E		0,00	13.000,00	13.000,00	13.468,00	13.468,00	52.468,00
867 - 3.3.90.30.00		0,00	3.000,00	3.000,00	3.108,00	3.108,00	12.108,00
1000 - PFC - 1.500.000,00 Recursos Físicas		0,00	3.000,00	3.000,00	3.108,00	3.108,00	12.108,00
9000 - PFC - 1.500.000,00 FIAS Estado		0,00	3.000,00	3.000,00	3.108,00	3.108,00	12.108,00
871 - 3.3.90.36.00		0,00	3.000,00	3.000,00	3.108,00	3.108,00	12.108,00
1000 - PFC - 1.500.000,00 Recursos Físicas		0,00	3.000,00	3.000,00	3.108,00	3.108,00	12.108,00
9000 - PFC - 1.500.000,00 FIAS Estado		0,00	3.000,00	3.000,00	3.108,00	3.108,00	12.108,00
872 - 3.3.90.39.00		0,00	3.000,00	3.000,00	3.108,00	3.108,00	12.108,00
1000 - PFC - 1.500.000,00 Recursos Físicas		0,00	3.000,00	3.000,00	3.108,00	3.108,00	12.108,00
9000 - PFC - 1.500.000,00 FIAS Estado		0,00	3.000,00	3.000,00	3.108,00	3.108,00	12.108,00
895 - 3.3.90.47.00		0,00	1.000,00	1.000,00	1.036,00	1.036,00	4.036,00
1000 - PFC - 1.500.000,00 Recursos Físicas		0,00	1.000,00	1.000,00	1.036,00	1.036,00	4.036,00
9000 - PFC - 1.500.000,00 FIAS Estado		0,00	1.000,00	1.000,00	1.036,00	1.036,00	4.036,00
Função: 28 - Encargos Especiais		0,00	1.251.000,88	76.000,00	73.000,00	75.625,00	351.725,88
Subfunção: 843 - Serviço da Criança Infante		0,00	119.600,00	70.000,00	66.000,00	67.340,00	321.940,00
Programa: 801 - GESTÃO DA ASSISTÊNCIA SOCIAL		0,00	119.600,00	70.000,00	66.000,00	67.340,00	321.940,00
Ação: 0.305 - AMORTIZAÇÃO DE DÍVIDAS PÚBLICAS FMS		0,00	119.600,00	70.000,00	66.000,00	67.340,00	321.940,00

**DEMONSTRATIVO DE COMPATIBILIDADE PPA E LOA**

	Valor global	2022	2023	2024	2025	Total
<b>PPA 2022 - 2025 - Valores em R\$</b>						
487 - 3.2.90.21.00	0,00	19.500,00	10.000,00	10.000,00	10.350,00	49.850,00
1000 - 487 - 1.441.0000 Recursos Especiais	0,00	19.500,00	10.000,00	10.000,00	10.350,00	49.850,00
488 - 4.6.90.71.00	0,00	50.000,00	30.000,00	25.000,00	25.900,00	130.900,00
1000 - 488 - 1.501.0000 Recursos Especiais	0,00	50.000,00	30.000,00	25.000,00	25.900,00	130.900,00
489 - 4.6.91.71.00	0,00	50.000,00	30.000,00	30.000,00	31.000,00	141.000,00
1000 - 489 - 1.501.0000 Recursos Especiais	0,00	50.000,00	30.000,00	30.000,00	31.000,00	141.000,00
846 - Outras Entregas Especiais	0,00	5.500,00	6.000,00	8.000,00	8.288,00	29.788,00
80 - GESTÃO DA ASSISTÊNCIA SOCIAL	0,00	5.500,00	6.000,00	8.000,00	8.288,00	29.788,00
0.105 - SENTENÇAS JUDICIAIS E PRECATÓRIOS - FMS	0,00	2.000,00	2.000,00	2.000,00	2.672,00	8.672,00
485 - 3.3.90.91.00	0,00	1.000,00	1.000,00	1.000,00	1.038,00	4.038,00
1000 - 485 - 1.911.0000 Recursos Especiais	0,00	1.000,00	1.000,00	1.000,00	1.038,00	4.038,00
486 - 3.3.90.91.00	0,00	1.000,00	1.000,00	1.000,00	1.036,00	4.036,00
1000 - 486 - 1.911.0000 Recursos Especiais	0,00	1.000,00	1.000,00	1.000,00	1.036,00	4.036,00
2.402 - MANUTENÇÃO DAS ATIVIDADES DO FUNDO MUNICIPAL DE	0,00	3.500,00	6.000,00	6.000,00	6.216,00	21.716,00
531 - 3.3.90.83.00	0,00	3.500,00	6.000,00	6.000,00	6.216,00	21.716,00
1000 - 531 - 1.911.0000 Recursos Especiais	0,00	3.500,00	6.000,00	6.000,00	6.216,00	21.716,00
400 - 402 - 1.682.0000 Transferências por FMS	0,00	1.000,00	1.000,00	1.000,00	1.038,00	4.038,00
401 - 402 - 1.685.0000 Transferências de Contas Recebedoras e Ausubias Social	0,00	2.000,00	4.000,00	4.000,00	4.178,00	14.356,00
3 - Fundo Municipal de Saúde do Bom Conselho	0,00	500,00	1.000,00	1.000,00	1.036,00	3.536,00
10001 - GABINETE DO SECRETÁRIO	0,00	241.915.885,12	34.149.325,00	40.136.040,00	41.580.937,44	144.782.147,56
Unidade orçamentária	0,00	584.500,00	376.000,00	220.000,00	227.020,00	1.408.420,00
Função	0,00	584.500,00	376.000,00	220.000,00	227.020,00	1.408.420,00
Subfunção	0,00	300.000,00	161.000,00	0,00	0,00	463.000,00
Programa	0,00	300.000,00	161.000,00	0,00	0,00	463.000,00
Ação	0,00	300.000,00	161.000,00	0,00	0,00	463.000,00
232 - 3.1.90.04.00	0,00	5.000,00	5.000,00	0,00	0,00	10.000,00
1000 - 232 - 1.602.0000 Recursos Especiais	0,00	5.000,00	5.000,00	0,00	0,00	10.000,00
233 - 3.1.90.08.00	0,00	5.000,00	5.000,00	0,00	0,00	10.000,00
1000 - 233 - 1.602.0000 Recursos Especiais	0,00	5.000,00	5.000,00	0,00	0,00	10.000,00
234 - 3.1.90.11.00	0,00	5.000,00	5.000,00	0,00	0,00	10.000,00
1000 - 234 - 1.602.0000 Recursos Especiais	0,00	5.000,00	5.000,00	0,00	0,00	10.000,00
235 - 3.1.90.13.00	0,00	5.000,00	5.000,00	0,00	0,00	10.000,00
1000 - 235 - 1.602.0000 Recursos Especiais	0,00	5.000,00	5.000,00	0,00	0,00	10.000,00
236 - 3.1.91.04.00	0,00	5.000,00	5.000,00	0,00	0,00	10.000,00
1000 - 236 - 1.602.0000 Recursos Especiais	0,00	5.000,00	5.000,00	0,00	0,00	10.000,00
237 - 3.3.90.30.00	0,00	200.000,00	100.000,00	0,00	0,00	300.000,00
1000 - 237 - 1.911.0000 Recursos Especiais	0,00	200.000,00	100.000,00	0,00	0,00	300.000,00
238 - 3.3.90.36.00	0,00	10.000,00	6.000,00	0,00	0,00	16.000,00
1000 - 238 - 1.911.0000 Recursos Especiais	0,00	10.000,00	6.000,00	0,00	0,00	16.000,00



**DEMONSTRATIVO DE COMPATIBILIDADE PPA E LOA**

	Valor global	2022	2023	2024	2025	Total
<b>303 - MS - 1.600.000 Recursos SUS 005-10-19 do Plano de Manutenção, Reparações e Serviços</b>	0,00	1.000,00	5.000,00	0,00	0,00	16.000,00
<b>1703 - 3.3.90.32.00</b>	0,00	65.000,00	30.000,00	0,00	0,00	95.000,00
<b>303 - MS - 1.600.000 Recursos SUS 005-10-19 do Plano de Manutenção, Reparações e Serviços</b>	0,00	65.000,00	30.000,00	0,00	0,00	95.000,00
<b>307 - Assistência Hospitalar e Ambulatorial</b>	0,00	284.500,00	215.000,00	220.300,00	227.900,00	947.700,00
<b>1504 - REFORMA E/OU AMPLIAÇÃO DO HOSPITAL MUNICIPAL DE BONS COLINAS</b>	0,00	284.500,00	215.000,00	220.300,00	227.900,00	947.700,00
<b>1.312 - REFORMA E/OU AMPLIAÇÃO DO HOSPITAL MUNICIPAL</b>	0,00	284.500,00	215.000,00	220.300,00	227.900,00	947.700,00
<b>230 - 4.4.90.51.00</b>	0,00	72.000,00	60.000,00	140.000,00	145.040,00	417.040,00
<b>300 - MS - 1.500.000 10% de Impostos e Transferências para a Saúde [L.C. nº 141/2012]</b>	0,30	3.000,00	5.000,00	30.000,00	31.360,00	71.060,00
<b>301 - MS - 1.600.000 Recursos do SUS do Plano de Manutenção, Reparações e Serviços Públicos</b>	0,30	50.000,00	40.000,00	10.000,00	13.360,00	110.360,00
<b>302 - MS - 1.600.000 Recursos do SUS do Plano de Manutenção, Reparações e Serviços Públicos</b>	0,30	14.000,00	35.300,00	50.000,00	393.660,00	235.660,00
<b>231 - 4.4.90.52.00</b>	0,00	212.500,00	153.000,00	90.000,00	82.840,00	528.340,00
<b>300 - MS - 1.500.000 10% de Impostos e Transferências para a Saúde [L.C. nº 141/2012]</b>	0,30	7.000,00	3.000,00	5.000,00	5.000,00	16.000,00
<b>301 - MS - 1.600.000 Recursos do SUS do Plano de Manutenção, Reparações e Serviços Públicos</b>	0,30	107.500,00	75.000,00	25.000,00	35.840,00	243.340,00
<b>302 - MS - 1.600.000 Recursos do SUS do Plano de Manutenção, Reparações e Serviços Públicos</b>	0,30	102.000,00	75.000,00	50.000,00	21.000,00	248.000,00
<b>Unidade orçamentária: 1.003 - FMS - FUNDO MUNICIPAL DE SAÚDE</b>	0,00	241.331.345,12	33.773.329,00	39.916.040,00	41.353.017,44	143.373.727,56
<b>Função: 10 - Saúde</b>	0,00	28.125.100,30	33.617.325,30	36.780.040,00	41.212.121,44	142.734.586,44
<b>Subfunção: 122 - Administração Geral</b>	0,00	3.590.000,00	0.157.000,30	5.835.040,00	5.014.021,44	21.605.061,44
<b>Programa: 1035 - GESTÃO ADMINISTRATIVA DA SAÚDE E QUALIFICAÇÃO DA GESTÃO</b>	0,00	3.463.000,00	0.052.000,30	5.533.040,00	5.835.829,44	20.963.899,44
<b>Ação: 1.301 - AQUISIÇÃO DE IMÓVEIS E EXECUÇÃO DE OBRAS PARA A GESTÃO</b>	0,00	253.000,00	379.000,30	249.000,00	248.640,00	1.130.640,00
<b>1039 - 4.4.90.51.00</b>	0,00	249.000,00	354.000,00	200.000,00	207.200,00	1.010.200,00
<b>300 - MS - 1.500.000 10% de Impostos e Transferências para a Saúde [L.C. nº 141/2012]</b>	0,00	248.500,00	364.000,30	300.000,00	297.100,00	1.019.600,00
<b>1040 - 4.4.90.61.00</b>	0,00	5.000,00	5.000,00	30.000,00	31.000,00	71.000,00
<b>300 - MS - 1.500.000 10% de Impostos e Transferências para a Saúde [L.C. nº 141/2012]</b>	0,00	5.000,00	5.000,00	30.000,00	31.000,00	71.000,00
<b>1041 - 4.5.90.61.00</b>	0,00	10.000,00	10.000,00	10.000,00	10.360,00	40.360,00
<b>300 - MS - 1.500.000 10% de Impostos e Transferências para a Saúde [L.C. nº 141/2012]</b>	0,00	10.000,00	10.000,00	10.000,00	10.360,00	40.360,00
<b>Ação: 2.301 - GESTÃO ADMINISTRATIVA DO FUNDO MUNICIPAL DE SAÚDE E</b>	0,00	2.580.000,00	4.743.000,00	5.033.040,00	5.214.229,44	17.570.269,44
<b>1057 - 3.1.90.04.00</b>	0,00	500.000,00	1.000.000,00	509.040,00	527.365,44	2.536.405,44
<b>300 - MS - 1.500.000 10% de Impostos e Transferências para a Saúde [L.C. nº 141/2012]</b>	0,00	500.000,00	1.000.000,00	509.040,00	527.365,44	2.536.405,44
<b>1058 - 3.1.90.33.00</b>	0,00	350.000,00	400.000,00	600.000,00	621.600,00	1.971.600,00
<b>300 - MS - 1.500.000 10% de Impostos e Transferências para a Saúde [L.C. nº 141/2012]</b>	0,00	350.000,00	400.000,00	600.000,00	621.600,00	1.971.600,00
<b>1059 - 3.1.90.33.00</b>	0,00	250.000,00	700.000,00	650.000,00	673.400,00	2.273.400,00
<b>300 - MS - 1.500.000 10% de Impostos e Transferências para a Saúde [L.C. nº 141/2012]</b>	0,00	250.000,00	700.000,00	650.000,00	673.400,00	2.273.400,00
<b>1060 - 3.1.90.36.00</b>	0,00	5.000,00	5.000,00	5.000,00	5.180,00	20.180,00
<b>300 - MS - 1.500.000 10% de Impostos e Transferências para a Saúde [L.C. nº 141/2012]</b>	0,00	5.000,00	5.000,00	5.000,00	5.180,00	20.180,00
<b>1061 - 3.1.90.92.00</b>	0,00	5.000,00	5.000,00	5.000,00	5.180,00	20.180,00
<b>300 - MS - 1.500.000 10% de Impostos e Transferências para a Saúde [L.C. nº 141/2012]</b>	0,00	5.000,00	5.000,00	5.000,00	5.180,00	20.180,00
<b>1062 - 3.1.90.94.00</b>	0,00	5.000,00	5.000,00	5.000,00	5.180,00	20.180,00
<b>300 - MS - 1.500.000 10% de Impostos e Transferências para a Saúde [L.C. nº 141/2012]</b>	0,00	5.000,00	5.000,00	5.000,00	5.180,00	20.180,00



**DEMONSTRATIVO DE COMPATIBILIDADE PPA E LOA**

		PPA 2022 - 2025 - Valores em R\$				Total
		2022	2023	2024	2025	
300 - MS - 1.500,00	10% de Impostos e Transferências para a Saúde (L. nº 141/2012)	3.000,00	5.000,00	5.000,00	5.180,00	18.180,00
<b>1063 - 3.3.90.96.00</b>		<b>3.000,00</b>	<b>5.000,00</b>	<b>5.000,00</b>	<b>5.180,00</b>	<b>20.180,00</b>
300 - MS - 1.500,00	15% de Impostos e Transferências para a Saúde (L. nº 141/2012)	3.375,00	5.250,00	5.000,00	5.180,00	20.805,00
<b>1064 - 3.3.91.13.00</b>		<b>850.000,00</b>	<b>1.700.000,00</b>	<b>2.200.000,00</b>	<b>2.279.200,00</b>	<b>7.029.200,00</b>
300 - MS - 1.500,00	15% de Impostos e Transferências para a Saúde (L. nº 141/2012)	3.375,00	5.250,00	2.200.000,00	2.279.200,00	7.029.200,00
<b>1065 - 3.3.90.08.00</b>		<b>4.000,00</b>	<b>6.000,00</b>	<b>6.000,00</b>	<b>6.216,00</b>	<b>22.216,00</b>
300 - MS - 1.500,00	10% de Impostos e Transferências para a Saúde (L. nº 141/2012)	4.500,00	6.000,00	6.000,00	6.216,00	22.716,00
<b>1066 - 3.3.90.14.00</b>		<b>62.000,00</b>	<b>50.000,00</b>	<b>50.000,00</b>	<b>51.000,00</b>	<b>213.000,00</b>
300 - MS - 1.500,00	15% de Impostos e Transferências para a Saúde (L. nº 141/2012)	5.000,00	49.000,00	49.000,00	51.000,00	194.000,00
300 - MS - 1.600,00	Recursos do SUS do Bico de Manicongo em Ação e Serviços Públicos	3.000,00	5.000,00	5.000,00	5.000,00	18.000,00
<b>1067 - 3.3.90.30.00</b>		<b>210.000,00</b>	<b>208.000,00</b>	<b>150.000,00</b>	<b>198.400,00</b>	<b>744.400,00</b>
300 - MS - 1.500,00	15% de Impostos e Transferências para a Saúde (L. nº 141/2012)	40.000,00	50.000,00	50.000,00	51.000,00	211.000,00
300 - MS - 1.600,00	Recursos do SUS do Bico de Manicongo em Ação e Serviços Públicos	180.000,00	158.000,00	100.000,00	147.400,00	585.400,00
<b>1068 - 3.3.90.36.00</b>		<b>10.000,00</b>	<b>10.000,00</b>	<b>10.000,00</b>	<b>10.160,00</b>	<b>40.160,00</b>
300 - MS - 1.500,00	10% de Impostos e Transferências para a Saúde (L. nº 141/2012)	5.000,00	5.000,00	5.000,00	5.160,00	20.160,00
300 - MS - 1.600,00	Recursos do SUS do Bico de Manicongo em Ação e Serviços Públicos	5.000,00	5.000,00	5.000,00	5.000,00	20.000,00
<b>1069 - 3.3.90.35.00</b>		<b>4.600,00</b>	<b>47.000,00</b>	<b>55.000,00</b>	<b>56.800,00</b>	<b>204.800,00</b>
300 - MS - 1.500,00	10% de Impostos e Transferências para a Saúde (L. nº 141/2012)	4.000,00	42.000,00	50.000,00	51.000,00	197.000,00
300 - MS - 1.600,00	Recursos do SUS do Bico de Manicongo em Ação e Serviços Públicos	600,00	5.000,00	5.000,00	5.800,00	21.600,00
<b>1070 - 3.3.90.36.00</b>		<b>27.000,00</b>	<b>119.000,00</b>	<b>131.000,00</b>	<b>135.716,00</b>	<b>412.716,00</b>
300 - MS - 1.500,00	10% de Impostos e Transferências para a Saúde (L. nº 141/2012)	12.000,00	108.000,00	120.000,00	124.500,00	464.500,00
300 - MS - 1.600,00	Recursos do SUS do Bico de Manicongo em Ação e Serviços Públicos	15.000,00	11.000,00	11.000,00	11.216,00	58.216,00
<b>1071 - 3.3.90.37.00</b>		<b>25.000,00</b>	<b>16.000,00</b>	<b>25.000,00</b>	<b>25.900,00</b>	<b>100.900,00</b>
300 - MS - 1.500,00	10% de Impostos e Transferências para a Saúde (L. nº 141/2012)	20.000,00	20.000,00	20.000,00	20.200,00	80.200,00
300 - MS - 1.600,00	Recursos do SUS do Bico de Manicongo em Ação e Serviços Públicos	5.000,00	4.000,00	5.000,00	5.700,00	21.600,00
<b>1072 - 3.3.90.39.00</b>		<b>140.000,00</b>	<b>400.000,00</b>	<b>500.000,00</b>	<b>518.000,00</b>	<b>1.558.000,00</b>
300 - MS - 1.500,00	10% de Impostos e Transferências para a Saúde (L. nº 141/2012)	135.000,00	395.000,00	495.000,00	495.000,00	1.525.000,00
300 - MS - 1.600,00	Recursos do SUS do Bico de Manicongo em Ação e Serviços Públicos	5.000,00	5.000,00	5.000,00	5.000,00	20.000,00
<b>1073 - 3.3.90.40.00</b>		<b>20.000,00</b>	<b>15.000,00</b>	<b>30.000,00</b>	<b>31.000,00</b>	<b>96.000,00</b>
300 - MS - 1.500,00	10% de Impostos e Transferências para a Saúde (L. nº 141/2012)	20.000,00	15.000,00	30.000,00	31.000,00	96.000,00
<b>1074 - 3.3.90.92.00</b>		<b>27.000,00</b>	<b>23.000,00</b>	<b>60.000,00</b>	<b>62.000,00</b>	<b>214.000,00</b>
300 - MS - 1.000,00	10% de Impostos e Transferências para a Saúde (L. nº 141/2012)	10.000,00	10.000,00	30.000,00	31.000,00	81.000,00
300 - MS - 1.600,00	Recursos do SUS do Bico de Manicongo em Ação e Serviços Públicos	17.000,00	13.000,00	30.000,00	31.000,00	133.000,00
<b>1616 - 3.3.90.40.00</b>		<b>5.000,00</b>	<b>6.000,00</b>	<b>6.000,00</b>	<b>6.216,00</b>	<b>24.216,00</b>
300 - MS - 1.500,00	10% de Impostos e Transferências para a Saúde (L. nº 141/2012)	5.000,00	6.000,00	6.000,00	6.216,00	24.216,00
300 - MS - 1.600,00	Recursos do SUS do Bico de Manicongo em Ação e Serviços Públicos	1.000,00	1.000,00	1.000,00	1.000,00	4.000,00
<b>1701 - 3.3.90.85.00</b>		<b>13.000,00</b>	<b>11.000,00</b>	<b>11.000,00</b>	<b>11.396,00</b>	<b>46.396,00</b>
300 - MS - 1.500,00	10% de Impostos e Transferências para a Saúde (L. nº 141/2012)	13.000,00	11.000,00	11.000,00	11.396,00	46.396,00





**DEMONSTRATIVO DE COMPATIBILIDADE PPA E LOA**

		PPA 2022 - 2025 - Valores em R\$					Total
	Valor global	2022	2023	2024	2025		
300 - 950 - 1.500.102 - 15% de Impostos e Transferências para a Saúde (C.F. nº 14,20.12)	0,00	10.000,00	0,000,00	8.200,00	0,000,00	34.200,00	
301 - 950 - 1.500.003 Recursos do SUS do Biot. de Virologia, Imunologia e Serviços Públicos	0,00	3.000,00	3.000,00	3.000,00	3.000,00	12.000,00	
<b>1.303 - AQUISIÇÃO DE VEÍCULOS, MÁQUINAS, MÓVEIS E EQUIPAMENTOS</b>	<b>0,00</b>	<b>600.000,00</b>	<b>930.000,00</b>	<b>360.000,00</b>	<b>372.950,00</b>	<b>2.262.950,00</b>	
<b>1045 - 4.4.90.52.00</b>	<b>0,00</b>	<b>600.000,00</b>	<b>930.000,00</b>	<b>360.000,00</b>	<b>372.950,00</b>	<b>2.262.950,00</b>	
300 - 950 - 1.500.102 - 15% de Impostos e Transferências para a Saúde (C.F. nº 14,20.12)	0,00	10.000,00	20.000,00	30.000,00	40.000,00	100.000,00	
301 - 950 - 1.500.003 Recursos do SUS do Biot. de Virologia, Imunologia e Serviços Públicos	0,00	300.000,00	400.000,00	500.000,00	100.000,00	1.300.000,00	
302 - 950 - 1.501.023 Recursos do SUS do Biot. de Virologia, Imunologia e Serviços Públicos em N	0,00	10.000,00	10.000,00	10.000,00	10.000,00	40.000,00	
303 - 950 - 1.502.023 Transferências do Estado referentes a Consultas e exames laboratoriais	0,00	0,00	0,00	30.000,00	50.000,00	80.000,00	
304 - 950 - 1.503.013 Recursos do Biot. de Virologia, Imunologia e Serviços Públicos	0,00	0,00	500.000,00	500.000,00	500.000,00	1.500.000,00	
<b>1050 - CONSELHO MUNICIPAL DE SAÚDE</b>	<b>0,00</b>	<b>72.000,00</b>	<b>67.000,00</b>	<b>79.000,00</b>	<b>79.772,00</b>	<b>295.772,00</b>	
<b>2.302 - MANUTENÇÃO DAS ATIVIDADES DO CONSELHO MUNICIPAL DE</b>	<b>0,00</b>	<b>72.000,00</b>	<b>67.000,00</b>	<b>79.000,00</b>	<b>79.772,00</b>	<b>295.772,00</b>	
<b>1075 - 3.3.90.16.00</b>	<b>0,00</b>	<b>20.000,00</b>	<b>18.000,00</b>	<b>20.000,00</b>	<b>29.000,00</b>	<b>87.000,00</b>	
300 - 950 - 1.500.102 - 15% de Impostos e Transferências para a Saúde (C.F. nº 14,20.12)	0,00	10.000,00	10.000,00	10.000,00	10.000,00	40.000,00	
301 - 950 - 1.500.003 Recursos do SUS do Biot. de Virologia, Imunologia e Serviços Públicos	0,00	10.000,00	8.000,00	8.000,00	8.000,00	34.000,00	
<b>1076 - 3.3.90.30.00</b>	<b>0,00</b>	<b>20.000,00</b>	<b>18.000,00</b>	<b>18.000,00</b>	<b>18.648,00</b>	<b>74.648,00</b>	
300 - 950 - 1.500.102 - 15% de Impostos e Transferências para a Saúde (C.F. nº 14,20.12)	0,00	10.000,00	8.000,00	8.000,00	8.000,00	34.000,00	
301 - 950 - 1.500.003 Recursos do SUS do Biot. de Virologia, Imunologia e Serviços Públicos	0,00	10.000,00	10.000,00	10.000,00	10.648,00	40.648,00	
<b>1078 - 3.3.90.36.00</b>	<b>0,00</b>	<b>17.000,00</b>	<b>18.000,00</b>	<b>18.000,00</b>	<b>18.648,00</b>	<b>71.648,00</b>	
300 - 950 - 1.500.102 - 15% de Impostos e Transferências para a Saúde (C.F. nº 14,20.12)	0,00	7.000,00	10.000,00	10.000,00	10.000,00	37.000,00	
301 - 950 - 1.500.003 Recursos do SUS do Biot. de Virologia, Imunologia e Serviços Públicos	0,00	10.000,00	8.000,00	8.000,00	8.648,00	34.648,00	
<b>1079 - 3.3.90.39.00</b>	<b>0,00</b>	<b>13.000,00</b>	<b>11.000,00</b>	<b>11.000,00</b>	<b>11.196,00</b>	<b>46.196,00</b>	
300 - 950 - 1.500.102 - 15% de Impostos e Transferências para a Saúde (C.F. nº 14,20.12)	0,00	3.000,00	3.000,00	3.000,00	3.000,00	12.000,00	
301 - 950 - 1.500.003 Recursos do SUS do Biot. de Virologia, Imunologia e Serviços Públicos	0,00	10.000,00	8.000,00	8.000,00	8.196,00	34.196,00	
<b>1080 - 3.3.90.47.00</b>	<b>0,00</b>	<b>2.000,00</b>	<b>2.000,00</b>	<b>2.000,00</b>	<b>2.072,00</b>	<b>8.072,00</b>	
300 - 950 - 1.500.102 - 15% de Impostos e Transferências para a Saúde (C.F. nº 14,20.12)	0,00	2.000,00	2.000,00	2.000,00	2.072,00	8.072,00	
<b>1081 - CASA DE APOIO</b>	<b>0,00</b>	<b>75.000,00</b>	<b>75.000,00</b>	<b>95.000,00</b>	<b>99.420,00</b>	<b>344.420,00</b>	
<b>2.940 - MANUTENÇÃO DA CASA DE APOIO</b>	<b>0,00</b>	<b>75.000,00</b>	<b>75.000,00</b>	<b>95.000,00</b>	<b>99.420,00</b>	<b>344.420,00</b>	
<b>1284 - 3.1.90.04.00</b>	<b>0,00</b>	<b>9.000,00</b>	<b>8.000,00</b>	<b>6.000,00</b>	<b>8.288,00</b>	<b>31.288,00</b>	
300 - 950 - 1.500.102 - 15% de Impostos e Transferências para a Saúde (C.F. nº 14,20.12)	0,00	4.000,00	0,000,00	0,000,00	0,288,00	4.288,00	
<b>1285 - 3.1.90.11.00</b>	<b>0,00</b>	<b>5.000,00</b>	<b>5.000,00</b>	<b>5.000,00</b>	<b>5.180,00</b>	<b>20.180,00</b>	
300 - 950 - 1.500.102 - 15% de Impostos e Transferências para a Saúde (C.F. nº 14,20.12)	0,00	5.000,00	5.000,00	5.000,00	5.180,00	20.180,00	
<b>1287 - 3.1.90.33.00</b>	<b>0,00</b>	<b>8.000,00</b>	<b>7.000,00</b>	<b>7.000,00</b>	<b>7.252,00</b>	<b>29.252,00</b>	
300 - 950 - 1.500.102 - 15% de Impostos e Transferências para a Saúde (C.F. nº 14,20.12)	0,00	8.000,00	7.000,00	7.000,00	7.252,00	29.252,00	
<b>1289 - 3.1.90.54.00</b>	<b>0,00</b>	<b>1.000,00</b>	<b>1.000,00</b>	<b>1.000,00</b>	<b>1.036,00</b>	<b>4.036,00</b>	
300 - 950 - 1.500.102 - 15% de Impostos e Transferências para a Saúde (C.F. nº 14,20.12)	0,00	1.000,00	1.000,00	1.000,00	1.036,00	4.036,00	
<b>1290 - 3.1.90.96.00</b>	<b>0,00</b>	<b>1.000,00</b>	<b>1.000,00</b>	<b>1.000,00</b>	<b>1.036,00</b>	<b>4.036,00</b>	
300 - 950 - 1.500.102 - 15% de Impostos e Transferências para a Saúde (C.F. nº 14,20.12)	0,00	1.000,00	1.000,00	1.000,00	1.036,00	4.036,00	



## DEMONSTRATIVO DE COMPATIBILIDADE PPA E LOA

		PPA 2022 - 2025 - Valores em R\$					Total
		2022	2023	2024	2025	Total	
<b>Subfunção:</b>	<b>301 - Atenção Básica</b>	<b>0,00</b>	<b>2.000,00</b>	<b>2.000,00</b>	<b>2.072,00</b>	<b>8.072,00</b>	<b>8.072,00</b>
<b>Programa:</b>	<b>1001 - ATENÇÃO BÁSICA A SAÚDE DA POPULAÇÃO</b>	<b>0,00</b>	<b>2.000,00</b>	<b>2.000,00</b>	<b>2.072,00</b>	<b>8.072,00</b>	<b>8.072,00</b>
<b>Ação:</b>	<b>1.305 - AQUISIÇÃO DE VEÍCULOS, MÁQUINAS, MÓVEIS E EQUIPAMENTOS</b>	<b>0,00</b>	<b>8.000,00</b>	<b>8.000,00</b>	<b>8.788,00</b>	<b>33.288,00</b>	<b>33.288,00</b>
	1049 - 4.4.90.52.00	0,00	33.000,00	33.000,00	34.188,00	129.188,00	129.188,00
	300 - MEC - 1.500.100.19% de Impostos e Transferências para a Saúde (LC nº 141/2012)	0,00	34.000,00	34.000,00	34.188,00	136.188,00	136.188,00
	1298 - 3.3.90.47.00	0,00	6.000,00	6.000,00	25.900,00	64.900,00	64.900,00
	300 - MEC - 1.500.100.19% de Impostos e Transferências para a Saúde (LC nº 141/2012)	0,00	6.000,00	6.000,00	25.900,00	64.900,00	64.900,00
	1300 - 3.3.90.92.00	0,00	2.000,00	2.000,00	2.072,00	8.072,00	8.072,00
	300 - MEC - 1.500.100.19% de Impostos e Transferências para a Saúde (LC nº 141/2012)	0,00	2.000,00	2.000,00	2.072,00	8.072,00	8.072,00
	1049 - 4.4.90.52.00	0,00	2.000,00	2.000,00	2.072,00	8.072,00	8.072,00
	300 - MEC - 1.500.100.19% de Impostos e Transferências para a Saúde (LC nº 141/2012)	0,00	2.000,00	2.000,00	2.072,00	8.072,00	8.072,00
<b>Subfunção:</b>	<b>301 - Atenção Básica</b>	<b>0,00</b>	<b>10.375.325,30</b>	<b>14.422.020,00</b>	<b>14.941.192,00</b>	<b>40.418.517,00</b>	<b>40.418.517,00</b>
<b>Programa:</b>	<b>1001 - ATENÇÃO BÁSICA A SAÚDE DA POPULAÇÃO</b>	<b>0,00</b>	<b>10.375.325,30</b>	<b>14.422.020,00</b>	<b>14.941.192,00</b>	<b>40.418.517,00</b>	<b>40.418.517,00</b>
<b>Ação:</b>	<b>1.305 - AQUISIÇÃO DE VEÍCULOS, MÁQUINAS, MÓVEIS E EQUIPAMENTOS</b>	<b>0,00</b>	<b>556.000,00</b>	<b>405.000,00</b>	<b>502.480,00</b>	<b>2.163.480,00</b>	<b>2.163.480,00</b>
	1049 - 4.4.90.52.00	0,00	556.000,00	405.000,00	502.480,00	2.163.480,00	2.163.480,00
	300 - MEC - 1.500.100.19% de Impostos e Transferências para a Saúde (LC nº 141/2012)	0,00	6.000,00	10.000,00	10.360,00	36.360,00	36.360,00
	305 - MEC - 1.600.000.35% de Impostos e Transferências para a Saúde (LC nº 141/2012)	0,00	10.000,00	30.000,00	31.080,00	101.080,00	101.080,00
	306 - MEC - 1.611.300.30% Transferências de Governo Federal, referências a Condições e Salários Ray	0,00	15.000,00	175.000,00	101.300,00	1.000.000,00	1.000.000,00
	307 - MEC - 1.620.300.30% Transferências de Transferências e Contribuições a outras Repúblicas etc	0,00	100.000,00	200.000,00	72.500,00	318.500,00	318.500,00
	308 - MEC - 1.700.300.30% Recursos de Empréstimos Recambiais da Indústria	0,00	3,00	300.000,00	297.200,00	40.000,00	40.000,00
<b>Ação:</b>	<b>1.306 - EXECUÇÃO DE OBRAS PARA A ATENÇÃO BÁSICA</b>	<b>0,00</b>	<b>562.000,00</b>	<b>375.000,00</b>	<b>308.500,00</b>	<b>2.821.500,00</b>	<b>2.821.500,00</b>
	1049 - 4.4.90.51.00	0,00	562.000,00	375.000,00	308.500,00	2.821.500,00	2.821.500,00
	306 - MEC - 1.600.100.19% de Impostos e Transferências para a Saúde (LC nº 141/2012)	0,00	110.000,00	35.000,00	15.000,00	480.000,00	480.000,00
	307 - MEC - 1.611.300.30% Transferências de Governo Federal, referências a Condições e Salários Ray	0,00	300.000,00	300.000,00	0,00	600.000,00	600.000,00
	308 - MEC - 1.700.300.30% Recursos de Empréstimos Recambiais da Indústria	0,00	2,00	200.000,00	100.000,00	300.000,00	300.000,00
	306 - MEC - 1.600.000.35% de Impostos e Transferências para a Saúde (LC nº 141/2012)	0,00	300.000,00	300.000,00	51.000,00	1.000.000,00	1.000.000,00
	308 - MEC - 1.700.300.30% Recursos de Empréstimos Recambiais da Indústria	0,00	300.000,00	300.000,00	100.000,00	1.000.000,00	1.000.000,00
<b>Ação:</b>	<b>2.306 - MANUTENÇÃO DAS AÇÕES DE ATENÇÃO BÁSICA A SAÚDE</b>	<b>0,00</b>	<b>6.677.325,30</b>	<b>9.691.000,00</b>	<b>10.039.676,00</b>	<b>32.902.201,00</b>	<b>32.902.201,00</b>
	1081 - 3.1.90.04.00	0,00	900.000,00	1.200.000,00	1.122.480,00	4.502.480,00	4.502.480,00
	300 - MEC - 1.500.100.19% de Impostos e Transferências para a Saúde (LC nº 141/2012)	0,00	900.000,00	1.200.000,00	1.122.480,00	4.502.480,00	4.502.480,00
	301 - MEC - 1.600.000.35% de Impostos e Transferências para a Saúde (LC nº 141/2012)	0,00	900.000,00	1.200.000,00	1.122.480,00	4.502.480,00	4.502.480,00
	302 - MEC - 1.611.300.30% Transferências de Governo Federal, referências a Condições e Salários Ray	0,00	900.000,00	1.200.000,00	1.122.480,00	4.502.480,00	4.502.480,00
	303 - MEC - 1.620.300.30% Transferências de Transferências e Contribuições a outras Repúblicas etc	0,00	900.000,00	1.200.000,00	1.122.480,00	4.502.480,00	4.502.480,00
	304 - MEC - 1.630.300.30% Recursos de Empréstimos Recambiais da Indústria	0,00	900.000,00	1.200.000,00	1.122.480,00	4.502.480,00	4.502.480,00
	305 - MEC - 1.640.300.30% Recursos de Empréstimos Recambiais da Indústria	0,00	900.000,00	1.200.000,00	1.122.480,00	4.502.480,00	4.502.480,00
	306 - MEC - 1.650.300.30% Recursos de Empréstimos Recambiais da Indústria	0,00	900.000,00	1.200.000,00	1.122.480,00	4.502.480,00	4.502.480,00
	307 - MEC - 1.660.300.30% Recursos de Empréstimos Recambiais da Indústria	0,00	900.000,00	1.200.000,00	1.122.480,00	4.502.480,00	4.502.480,00
	308 - MEC - 1.670.300.30% Recursos de Empréstimos Recambiais da Indústria	0,00	900.000,00	1.200.000,00	1.122.480,00	4.502.480,00	4.502.480,00
	309 - MEC - 1.680.300.30% Recursos de Empréstimos Recambiais da Indústria	0,00	900.000,00	1.200.000,00	1.122.480,00	4.502.480,00	4.502.480,00
	310 - MEC - 1.690.300.30% Recursos de Empréstimos Recambiais da Indústria	0,00	900.000,00	1.200.000,00	1.122.480,00	4.502.480,00	4.502.480,00





### DEMONSTRATIVO DE COMPATIBILIDADE PPA E LOA

	Valor global	2022	2023	2024	2025	Total
3001 - MS - 1.400.000 Recursos do SUS do Bloco de Manutenção dos Ações e Serviços Públicos	0,00	7.200,00	5.200,00	4.000,00	6.200,00	22.600,00
<b>1093 - 3.3.90.36.00</b>	<b>0,00</b>	<b>170.000,00</b>	<b>200.000,00</b>	<b>240.000,00</b>	<b>248.000,00</b>	<b>858.000,00</b>
3001 - MS - 1.500.000 15% de Impostos e Transferências para a Saúde (LC nº 141/2012)	0,00	60.000,00	110.000,00	100.000,00	110.000,00	380.000,00
3001 - MS - 1.400.000 Recursos do SUS do Bloco de Manutenção das Ações e Serviços Públicos	0,00	100.000,00	90.000,00	100.000,00	100.000,00	380.000,00
3005 - MS - 1.600.000 Recursos do SUS Convênio Estadual	0,00	10.000,00	10.000,00	10.000,00	10.000,00	40.000,00
NTR - MS - 1.700.000 Recursos de Empresas Relatadas às Indivíduos	0,00	0,00	0,00	20.000,00	10.000,00	40.000,00
<b>1094 - 3.3.90.39.00</b>	<b>0,00</b>	<b>110.000,00</b>	<b>1.125.000,00</b>	<b>1.405.000,00</b>	<b>1.455.000,00</b>	<b>5.095.000,00</b>
3000 - MS - 1.500.000 15% de Impostos e Transferências para a Saúde (LC nº 141/2012)	0,00	100.000,00	350.000,00	350.000,00	250.000,00	1.050.000,00
3001 - MS - 1.600.000 Recursos do SUS do Bloco de Manutenção das Ações e Serviços Públicos	0,00	1.000.000,00	270.000,00	400.000,00	410.000,00	2.080.000,00
3005 - MS - 1.400.000 Recursos do SUS Convênio Estadual	0,00	5.000,00	5.000,00	5.000,00	5.000,00	20.000,00
5003 - MS - 1.700.000 Recursos de Empresas Relatadas às Indivíduos	0,00	0,00	0,00	50.000,00	770.000,00	1.270.000,00
<b>1095 - 3.3.90.47.00</b>	<b>0,00</b>	<b>12.000,00</b>	<b>12.000,00</b>	<b>12.000,00</b>	<b>12.432,00</b>	<b>48.432,00</b>
3000 - MS - 1.300.000 15% de Impostos e Transferências para a Saúde (LC nº 141/2012)	0,00	2.000,00	1.000,00	2.000,00	2.000,00	8.000,00
3001 - MS - 1.600.000 Recursos do SUS do Bloco de Manutenção das Ações e Serviços Públicos	0,00	10.000,00	10.000,00	10.000,00	10.000,00	40.000,00
<b>1096 - 3.3.90.48.00</b>	<b>0,00</b>	<b>70.000,00</b>	<b>50.000,00</b>	<b>70.000,00</b>	<b>72.520,00</b>	<b>262.520,00</b>
3000 - MS - 1.300.000 15% de Impostos e Transferências para a Saúde (LC nº 141/2012)	0,00	50.000,00	50.000,00	50.000,00	50.000,00	200.000,00
<b>1097 - 3.3.90.82.00</b>	<b>0,00</b>	<b>3.000,00</b>	<b>3.000,00</b>	<b>40.000,00</b>	<b>41.440,00</b>	<b>87.440,00</b>
3000 - MS - 1.400.000 15% de Impostos e Transferências para a Saúde (LC nº 141/2012)	0,00	1.000,00	1.000,00	10.000,00	10.000,00	24.000,00
3001 - MS - 1.600.000 Recursos do SUS do Bloco de Manutenção das Ações e Serviços Públicos	0,00	1.000,00	1.000,00	30.000,00	30.000,00	62.000,00
<b>1098 - 3.3.93.39.00</b>	<b>0,00</b>	<b>4.000,00</b>	<b>4.000,00</b>	<b>4.000,00</b>	<b>4.144,00</b>	<b>16.144,00</b>
3000 - MS - 1.300.000 15% de Impostos e Transferências para a Saúde (LC nº 141/2012)	0,00	2.000,00	2.000,00	2.000,00	2.000,00	8.000,00
3001 - MS - 1.600.000 Recursos do SUS do Bloco de Manutenção das Ações e Serviços Públicos	0,00	2.000,00	2.000,00	2.000,00	2.000,00	8.000,00
<b>1099 - 3.3.90.40.00</b>	<b>0,00</b>	<b>5.000,00</b>	<b>9.000,00</b>	<b>9.000,00</b>	<b>9.324,00</b>	<b>36.324,00</b>
3000 - MS - 1.300.000 15% de Impostos e Transferências para a Saúde (LC nº 141/2012)	0,00	2.000,00	1.000,00	2.000,00	2.000,00	8.000,00
3001 - MS - 1.600.000 Recursos do SUS do Bloco de Manutenção das Ações e Serviços Públicos	0,00	3.000,00	8.000,00	7.000,00	7.324,00	25.324,00
<b>1700 - 3.3.90.85.00</b>	<b>0,00</b>	<b>20.000,00</b>	<b>20.000,00</b>	<b>20.000,00</b>	<b>20.720,00</b>	<b>80.720,00</b>
3000 - MS - 1.500.000 15% de Impostos e Transferências para a Saúde (LC nº 141/2012)	0,00	10.000,00	10.000,00	10.000,00	10.000,00	40.000,00
3001 - MS - 1.600.000 Recursos do SUS do Bloco de Manutenção das Ações e Serviços Públicos	0,00	10.000,00	10.000,00	10.000,00	10.720,00	40.720,00
<b>2.311 - MANUTENÇÃO DO PROGRAMA DE SAÚDE BUCAL</b>	<b>0,00</b>	<b>263.000,00</b>	<b>405.000,00</b>	<b>520.000,00</b>	<b>542.854,00</b>	<b>1.730.854,00</b>
<b>1163 - 3.1.90.04.00</b>	<b>0,00</b>	<b>30.000,00</b>	<b>18.000,00</b>	<b>18.000,00</b>	<b>18.648,00</b>	<b>84.648,00</b>
3000 - MS - 1.500.000 15% de Impostos e Transferências para a Saúde (LC nº 141/2012)	0,00	20.000,00	10.000,00	10.000,00	10.360,00	50.360,00
3001 - MS - 1.600.000 Recursos do SUS do Bloco de Manutenção das Ações e Serviços Públicos	0,00	10.000,00	8.000,00	8.000,00	8.288,00	34.288,00
<b>1164 - 3.1.90.11.00</b>	<b>0,00</b>	<b>69.000,00</b>	<b>205.000,00</b>	<b>315.000,00</b>	<b>326.340,00</b>	<b>995.340,00</b>
3000 - MS - 1.300.000 15% de Impostos e Transferências para a Saúde (LC nº 141/2012)	0,00	60.000,00	150.000,00	200.000,00	200.000,00	610.000,00
3001 - MS - 1.600.000 Recursos do SUS do Bloco de Manutenção das Ações e Serviços Públicos	0,00	9.000,00	155.000,00	115.000,00	126.340,00	405.340,00
<b>1165 - 3.1.90.13.00</b>	<b>0,00</b>	<b>22.000,00</b>	<b>17.000,00</b>	<b>17.000,00</b>	<b>17.612,00</b>	<b>73.612,00</b>



**DEMONSTRATIVO DE COMPATIBILIDADE PPA E LOA**

		PPA 2022 - 2025 - Valores em R\$				
		2022	2023	2024	2025	Total
<b>Valor global</b>						
3000 - MSC - 1.500.100 15% de Impostos e Transferências para a Saúde (LC nº 14/2011)	0,00	20.000,00	15.000,00	15.000,00	15.940,00	65.940,00
3001 - MSZ - 1.600.000 Recursos do SUS do Bazar de Manufatura das Agênc. e Serviços Públicos	0,00	2.000,00	2.000,00	2.000,00	2.072,00	8.072,00
<b>1164 - 3.1.90.94.00</b>	<b>0,00</b>	<b>4.000,00</b>	<b>4.000,00</b>	<b>4.000,00</b>	<b>4.114,00</b>	<b>16.144,00</b>
3000 - MSC - 1.500.100 15% de Impostos e Transferências para a Saúde (LC nº 14/2011)	0,00	1.000,00	1.000,00	1.000,00	1.036,00	4.036,00
3001 - MSZ - 1.600.000 Recursos do SUS do Bazar de Manufatura das Agênc. e Serviços Públicos	0,00	2.000,00	2.000,00	2.000,00	2.076,00	8.076,00
<b>1167 - 3.1.90.96.00</b>	<b>0,00</b>	<b>4.000,00</b>	<b>4.000,00</b>	<b>4.000,00</b>	<b>4.114,00</b>	<b>16.144,00</b>
3000 - MSC - 1.500.100 15% de Impostos e Transferências para a Saúde (LC nº 14/2011)	0,00	1.000,00	1.000,00	1.000,00	1.036,00	4.036,00
3001 - MSZ - 1.600.000 Recursos do SUS do Bazar de Manufatura das Agênc. e Serviços Públicos	0,00	3.000,00	3.000,00	3.000,00	3.108,00	12.108,00
<b>1168 - 3.1.91.13.00</b>	<b>0,00</b>	<b>80.000,00</b>	<b>55.000,00</b>	<b>120.000,00</b>	<b>124.320,00</b>	<b>379.320,00</b>
3000 - MSC - 1.500.100 15% de Impostos e Transferências para a Saúde (LC nº 14/2011)	0,00	20.000,00	30.000,00	50.000,00	133.560,00	243.560,00
3001 - MSZ - 1.600.000 Recursos do SUS do Bazar de Manufatura das Agênc. e Serviços Públicos	0,00	40.000,00	25.000,00	70.000,00	70.760,00	185.760,00
<b>1169 - 3.3.90.08.00</b>	<b>0,00</b>	<b>7.000,00</b>	<b>7.000,00</b>	<b>7.000,00</b>	<b>7.252,00</b>	<b>28.252,00</b>
3000 - MSC - 1.500.100 15% de Impostos e Transferências para a Saúde (LC nº 14/2011)	0,00	2.000,00	2.000,00	2.000,00	2.072,00	8.072,00
3001 - MSZ - 1.600.000 Recursos do SUS do Bazar de Manufatura das Agênc. e Serviços Públicos	0,00	5.000,00	5.000,00	5.000,00	5.180,00	20.180,00
<b>1170 - 3.3.90.14.00</b>	<b>0,00</b>	<b>20.000,00</b>	<b>16.000,00</b>	<b>16.000,00</b>	<b>16.576,00</b>	<b>68.576,00</b>
3000 - MSC - 1.500.100 15% de Impostos e Transferências para a Saúde (LC nº 14/2011)	0,00	10.000,00	8.000,00	8.000,00	8.388,00	34.388,00
3001 - MSZ - 1.600.000 Recursos do SUS do Bazar de Manufatura das Agênc. e Serviços Públicos	0,00	10.000,00	8.000,00	8.000,00	8.188,00	34.388,00
<b>1171 - 3.3.90.30.00</b>	<b>0,00</b>	<b>15.000,00</b>	<b>13.000,00</b>	<b>13.000,00</b>	<b>13.468,00</b>	<b>54.468,00</b>
3000 - MSC - 1.500.100 15% de Impostos e Transferências para a Saúde (LC nº 14/2011)	0,00	8.000,00	8.000,00	8.000,00	8.388,00	32.388,00
3001 - MSZ - 1.600.000 Recursos do SUS do Bazar de Manufatura das Agênc. e Serviços Públicos	0,00	7.000,00	5.000,00	5.000,00	5.080,00	20.160,00
<b>1172 - 3.3.90.32.00</b>	<b>0,00</b>	<b>12.000,00</b>	<b>10.000,00</b>	<b>10.000,00</b>	<b>10.380,00</b>	<b>42.360,00</b>
3000 - MSC - 1.500.100 15% de Impostos e Transferências para a Saúde (LC nº 14/2011)	0,00	6.000,00	6.000,00	6.000,00	6.288,00	24.288,00
3001 - MSZ - 1.600.000 Recursos do SUS do Bazar de Manufatura das Agênc. e Serviços Públicos	0,00	6.000,00	4.000,00	4.000,00	4.092,00	16.092,00
<b>2.926 - PROMOÇÃO DE AÇÕES DE PREVENÇÃO DA SAÚDE DA MULHER</b>	<b>0,00</b>	<b>36.000,00</b>	<b>34.000,00</b>	<b>36.000,00</b>	<b>37.296,00</b>	<b>143.296,00</b>
<b>1192 - 3.3.90.04.00</b>	<b>0,00</b>	<b>5.000,00</b>	<b>5.000,00</b>	<b>5.000,00</b>	<b>5.180,00</b>	<b>20.180,00</b>
3000 - MSC - 1.500.100 15% de Impostos e Transferências para a Saúde (LC nº 14/2011)	0,00	5.000,00	5.000,00	5.000,00	5.180,00	20.180,00
<b>1193 - 3.3.90.11.00</b>	<b>0,00</b>	<b>5.000,00</b>	<b>5.000,00</b>	<b>5.000,00</b>	<b>5.180,00</b>	<b>20.180,00</b>
3000 - MSC - 1.500.100 15% de Impostos e Transferências para a Saúde (LC nº 14/2011)	0,00	5.000,00	5.000,00	5.000,00	5.180,00	20.180,00
<b>1194 - 3.3.90.13.00</b>	<b>0,00</b>	<b>1.000,00</b>	<b>1.000,00</b>	<b>1.000,00</b>	<b>1.036,00</b>	<b>4.036,00</b>
3000 - MSC - 1.500.100 15% de Impostos e Transferências para a Saúde (LC nº 14/2011)	0,00	1.000,00	1.000,00	1.000,00	1.036,00	4.036,00
3001 - MSZ - 1.600.000 Recursos do SUS do Bazar de Manufatura das Agênc. e Serviços Públicos	0,00	1.000,00	1.000,00	1.000,00	1.036,00	4.036,00
<b>1195 - 3.3.90.04.00</b>	<b>0,00</b>	<b>1.000,00</b>	<b>1.000,00</b>	<b>1.000,00</b>	<b>1.036,00</b>	<b>4.036,00</b>
3000 - MSC - 1.500.100 15% de Impostos e Transferências para a Saúde (LC nº 14/2011)	0,00	1.000,00	1.000,00	1.000,00	1.036,00	4.036,00
3001 - MSZ - 1.600.000 Recursos do SUS do Bazar de Manufatura das Agênc. e Serviços Públicos	0,00	1.000,00	1.000,00	1.000,00	1.036,00	4.036,00
<b>1196 - 3.3.90.06.00</b>	<b>0,00</b>	<b>1.000,00</b>	<b>1.000,00</b>	<b>1.000,00</b>	<b>1.036,00</b>	<b>4.036,00</b>
3000 - MSC - 1.500.100 15% de Impostos e Transferências para a Saúde (LC nº 14/2011)	0,00	1.000,00	1.000,00	1.000,00	1.036,00	4.036,00
3001 - MSZ - 1.600.000 Recursos do SUS do Bazar de Manufatura das Agênc. e Serviços Públicos	0,00	1.000,00	1.000,00	1.000,00	1.036,00	4.036,00
<b>1197 - 3.3.91.13.00</b>	<b>0,00</b>	<b>1.000,00</b>	<b>1.000,00</b>	<b>1.000,00</b>	<b>1.036,00</b>	<b>4.036,00</b>
3000 - MSC - 1.500.100 15% de Impostos e Transferências para a Saúde (LC nº 14/2011)	0,00	1.000,00	1.000,00	1.000,00	1.036,00	4.036,00
3001 - MSZ - 1.600.000 Recursos do SUS do Bazar de Manufatura das Agênc. e Serviços Públicos	0,00	1.000,00	1.000,00	1.000,00	1.036,00	4.036,00
<b>1198 - 3.3.90.30.00</b>	<b>0,00</b>	<b>5.000,00</b>	<b>5.000,00</b>	<b>5.000,00</b>	<b>5.180,00</b>	<b>20.180,00</b>

Ação:



**DEMONSTRATIVO DE COMPATIBILIDADE PPA E LOA**

PPA 2022 - 2025 - Valores em R\$

	Valor global	2022	2023	2024	2025	Total
3000 - HCC - 1.500,00% 15% de Impostos e Transferências para a Saúde (LC nº 141/2012)	0,00	3.000,00	5.000,00	5.000,00	3.180,00	16.180,00
<b>1199 - 3.3.90.32.00</b>	<b>0,00</b>	<b>3.000,00</b>	<b>5.000,00</b>	<b>5.000,00</b>	<b>3.180,00</b>	<b>16.180,00</b>
3000 - HCC - 1.500,00% 15% de Impostos e Transferências para a Saúde (LC nº 141/2012)	0,00	5.200,00	5.000,00	5.000,00	3.180,00	18.380,00
<b>1200 - 3.3.90.35.00</b>	<b>0,00</b>	<b>5.000,00</b>	<b>5.000,00</b>	<b>5.000,00</b>	<b>3.180,00</b>	<b>18.380,00</b>
3000 - HCC - 1.500,00% 15% de Impostos e Transferências para a Saúde (LC nº 141/2012)	0,00	5.000,00	5.000,00	5.000,00	3.180,00	18.180,00
<b>1201 - 3.3.90.39.00</b>	<b>0,00</b>	<b>5.000,00</b>	<b>5.000,00</b>	<b>5.000,00</b>	<b>3.180,00</b>	<b>18.180,00</b>
3000 - HCC - 1.500,00% 15% de Impostos e Transferências para a Saúde (LC nº 141/2012)	0,00	1.000,00	1.000,00	1.000,00	1.035,00	4.035,00
<b>1202 - 3.3.90.47.00</b>	<b>0,00</b>	<b>1.000,00</b>	<b>1.000,00</b>	<b>1.000,00</b>	<b>1.035,00</b>	<b>4.035,00</b>
3000 - HCC - 1.500,00% 15% de Impostos e Transferências para a Saúde (LC nº 141/2012)	0,00	1.000,00	1.000,00	1.000,00	1.035,00	4.035,00
<b>1609 - 3.3.90.06.00</b>	<b>0,00</b>	<b>1.000,00</b>	<b>1.000,00</b>	<b>1.000,00</b>	<b>1.035,00</b>	<b>4.035,00</b>
3000 - HCC - 1.500,00% 15% de Impostos e Transferências para a Saúde (LC nº 141/2012)	0,00	1.000,00	1.000,00	1.000,00	1.035,00	4.035,00
<b>2.928 - AÇÕES DE ATENDIMENTO A SAÚDE DO HOMEM</b>	<b>0,00</b>	<b>35.000,00</b>	<b>35.000,00</b>	<b>35.000,00</b>	<b>36.250,00</b>	<b>141.250,00</b>
3214 - 3.3.90.04.00	0,00	5.000,00	5.000,00	5.000,00	5.180,00	20.180,00
3000 - HCC - 1.500,00% 15% de Impostos e Transferências para a Saúde (LC nº 141/2012)	0,00	5.000,00	5.000,00	5.000,00	5.180,00	20.180,00
<b>1215 - 3.3.90.11.00</b>	<b>0,00</b>	<b>5.000,00</b>	<b>5.000,00</b>	<b>5.000,00</b>	<b>5.180,00</b>	<b>20.180,00</b>
3000 - HCC - 1.500,00% 15% de Impostos e Transferências para a Saúde (LC nº 141/2012)	0,00	5.000,00	5.000,00	5.000,00	5.180,00	20.180,00
<b>1216 - 3.3.90.13.00</b>	<b>0,00</b>	<b>1.000,00</b>	<b>1.000,00</b>	<b>1.000,00</b>	<b>1.035,00</b>	<b>4.035,00</b>
3000 - HCC - 1.500,00% 15% de Impostos e Transferências para a Saúde (LC nº 141/2012)	0,00	1.000,00	1.000,00	1.000,00	1.035,00	4.035,00
<b>1217 - 3.3.90.94.00</b>	<b>0,00</b>	<b>1.000,00</b>	<b>1.000,00</b>	<b>1.000,00</b>	<b>1.035,00</b>	<b>4.035,00</b>
3000 - HCC - 1.500,00% 15% de Impostos e Transferências para a Saúde (LC nº 141/2012)	0,00	1.000,00	1.000,00	1.000,00	1.035,00	4.035,00
<b>1218 - 3.3.90.06.00</b>	<b>0,00</b>	<b>2.000,00</b>	<b>2.000,00</b>	<b>2.000,00</b>	<b>2.035,00</b>	<b>8.035,00</b>
3000 - HCC - 1.500,00% 15% de Impostos e Transferências para a Saúde (LC nº 141/2012)	0,00	2.000,00	2.000,00	2.000,00	2.035,00	8.035,00
<b>1219 - 3.3.91.13.00</b>	<b>0,00</b>	<b>1.000,00</b>	<b>1.000,00</b>	<b>1.000,00</b>	<b>1.035,00</b>	<b>4.035,00</b>
3000 - HCC - 1.500,00% 15% de Impostos e Transferências para a Saúde (LC nº 141/2012)	0,00	1.000,00	1.000,00	1.000,00	1.035,00	4.035,00
<b>1220 - 3.3.90.06.00</b>	<b>0,00</b>	<b>500,00</b>	<b>500,00</b>	<b>500,00</b>	<b>517,50</b>	<b>1.517,50</b>
3000 - HCC - 1.500,00% 15% de Impostos e Transferências para a Saúde (LC nº 141/2012)	0,00	500,00	500,00	500,00	517,50	1.517,50
<b>1222 - 3.3.90.30.00</b>	<b>0,00</b>	<b>4.500,00</b>	<b>4.500,00</b>	<b>4.500,00</b>	<b>4.642,50</b>	<b>16.642,50</b>
3000 - HCC - 1.500,00% 15% de Impostos e Transferências para a Saúde (LC nº 141/2012)	0,00	4.500,00	4.500,00	4.500,00	4.642,50	16.642,50
<b>1223 - 3.3.90.32.00</b>	<b>0,00</b>	<b>5.000,00</b>	<b>5.000,00</b>	<b>5.000,00</b>	<b>5.180,00</b>	<b>20.180,00</b>
3000 - HCC - 1.500,00% 15% de Impostos e Transferências para a Saúde (LC nº 141/2012)	0,00	5.000,00	5.000,00	5.000,00	5.180,00	20.180,00
<b>1225 - 3.3.90.36.00</b>	<b>0,00</b>	<b>5.000,00</b>	<b>5.000,00</b>	<b>5.000,00</b>	<b>5.180,00</b>	<b>20.180,00</b>
3000 - HCC - 1.500,00% 15% de Impostos e Transferências para a Saúde (LC nº 141/2012)	0,00	5.000,00	5.000,00	5.000,00	5.180,00	20.180,00
<b>1227 - 3.3.90.39.00</b>	<b>0,00</b>	<b>5.000,00</b>	<b>5.000,00</b>	<b>5.000,00</b>	<b>5.180,00</b>	<b>20.180,00</b>
3000 - HCC - 1.500,00% 15% de Impostos e Transferências para a Saúde (LC nº 141/2012)	0,00	5.000,00	5.000,00	5.000,00	5.180,00	20.180,00
<b>1229 - 3.3.90.47.00</b>	<b>0,00</b>	<b>1.000,00</b>	<b>1.000,00</b>	<b>1.000,00</b>	<b>1.035,00</b>	<b>4.035,00</b>
3000 - HCC - 1.500,00% 15% de Impostos e Transferências para a Saúde (LC nº 141/2012)	0,00	1.000,00	1.000,00	1.000,00	1.035,00	4.035,00
<b>2.929 - AÇÕES DE ATENDIMENTO A SAÚDE DO IDOSO</b>	<b>0,00</b>	<b>35.000,00</b>	<b>35.000,00</b>	<b>35.000,00</b>	<b>36.250,00</b>	<b>141.250,00</b>



**DEMONSTRATIVO DE COMPATIBILIDADE PPA E LOA**

		Valor global	2022	2023	2024	2025	Total
<b>1268 - 3.1.90.04.00</b>		0,00	5.000,00	5.000,00	5.000,00	5.180,00	20.180,00
3000 - 952 - 1.500.1022 15% de Impostos e Transferências para a Saúde (C.F.R. 14)(2012)		0,00	5.000,00	5.000,00	5.000,00	5.180,00	20.180,00
<b>1270 - 3.1.90.11.00</b>		0,00	5.000,00	5.000,00	5.000,00	5.180,00	20.180,00
3000 - 952 - 1.500.1022 15% de Impostos e Transferências para a Saúde (C.F.R. 14)(2012)		0,00	5.000,00	5.000,00	5.000,00	5.180,00	20.180,00
<b>1272 - 3.1.90.13.00</b>		0,00	1.000,00	1.000,00	1.000,00	1.036,00	4.036,00
3000 - 952 - 1.500.1022 15% de Impostos e Transferências para a Saúde (C.F.R. 14)(2012)		0,00	1.000,00	1.000,00	1.000,00	1.036,00	4.036,00
<b>1274 - 3.1.90.94.00</b>		0,00	1.000,00	1.000,00	1.000,00	1.036,00	4.036,00
3000 - 952 - 1.500.1022 15% de Impostos e Transferências para a Saúde (C.F.R. 14)(2012)		0,00	1.000,00	1.000,00	1.000,00	1.036,00	4.036,00
<b>1275 - 3.1.90.96.00</b>		0,00	1.000,00	1.000,00	1.000,00	1.036,00	4.036,00
3000 - 952 - 1.500.1022 15% de Impostos e Transferências para a Saúde (C.F.R. 14)(2012)		0,00	1.000,00	1.000,00	1.000,00	1.036,00	4.036,00
<b>1276 - 3.1.91.13.00</b>		0,00	1.000,00	1.000,00	1.000,00	1.036,00	4.036,00
3000 - 952 - 1.500.1022 15% de Impostos e Transferências para a Saúde (C.F.R. 14)(2012)		0,00	1.000,00	1.000,00	1.000,00	1.036,00	4.036,00
<b>1278 - 3.1.90.08.00</b>		0,00	500,00	1.000,00	1.000,00	1.036,00	4.036,00
3000 - 952 - 1.500.1022 15% de Impostos e Transferências para a Saúde (C.F.R. 14)(2012)		0,00	500,00	1.000,00	1.000,00	1.036,00	4.036,00
<b>1279 - 3.3.90.30.00</b>		0,00	4.500,00	4.000,00	4.000,00	4.144,00	16.644,00
3000 - 952 - 1.500.1022 15% de Impostos e Transferências para a Saúde (C.F.R. 14)(2012)		0,00	4.500,00	4.000,00	4.000,00	4.144,00	16.644,00
<b>1280 - 3.3.90.32.00</b>		0,00	5.000,00	5.000,00	5.000,00	5.180,00	20.180,00
3000 - 952 - 1.500.1022 15% de Impostos e Transferências para a Saúde (C.F.R. 14)(2012)		0,00	5.000,00	5.000,00	5.000,00	5.180,00	20.180,00
<b>1281 - 3.3.90.36.00</b>		0,00	5.000,00	5.000,00	5.000,00	5.180,00	20.180,00
3000 - 952 - 1.500.1022 15% de Impostos e Transferências para a Saúde (C.F.R. 14)(2012)		0,00	5.000,00	5.000,00	5.000,00	5.180,00	20.180,00
<b>1282 - 3.3.90.99.00</b>		0,00	5.000,00	5.000,00	5.000,00	5.180,00	20.180,00
3000 - 952 - 1.500.1022 15% de Impostos e Transferências para a Saúde (C.F.R. 14)(2012)		0,00	5.000,00	5.000,00	5.000,00	5.180,00	20.180,00
<b>1283 - 3.3.90.97.00</b>		0,00	1.000,00	1.000,00	1.000,00	1.036,00	4.036,00
3000 - 952 - 1.500.1022 15% de Impostos e Transferências para a Saúde (C.F.R. 14)(2012)		0,00	1.000,00	1.000,00	1.000,00	1.036,00	4.036,00
<b>2.851 - AÇÕES DE ATENDIMENTO A SAÚDE DA CRIANÇA E ADOLESCENTE E</b>		0,00	36.000,00	36.000,00	36.000,00	37.296,00	145.296,00
<b>1244 - 3.1.90.09.00</b>		0,00	5.000,00	5.000,00	5.000,00	5.180,00	20.180,00
3000 - 952 - 1.500.1022 15% de Impostos e Transferências para a Saúde (C.F.R. 14)(2012)		0,00	5.000,00	5.000,00	5.000,00	5.180,00	20.180,00
<b>1245 - 3.1.90.11.00</b>		0,00	5.000,00	5.000,00	5.000,00	5.180,00	20.180,00
3000 - 952 - 1.500.1022 15% de Impostos e Transferências para a Saúde (C.F.R. 14)(2012)		0,00	5.000,00	5.000,00	5.000,00	5.180,00	20.180,00
<b>1246 - 3.1.90.13.00</b>		0,00	1.000,00	1.000,00	1.000,00	1.036,00	4.036,00
3000 - 952 - 1.500.1022 15% de Impostos e Transferências para a Saúde (C.F.R. 14)(2012)		0,00	1.000,00	1.000,00	1.000,00	1.036,00	4.036,00
<b>1247 - 3.1.90.94.00</b>		0,00	1.000,00	1.000,00	1.000,00	1.036,00	4.036,00
3000 - 952 - 1.500.1022 15% de Impostos e Transferências para a Saúde (C.F.R. 14)(2012)		0,00	1.000,00	1.000,00	1.000,00	1.036,00	4.036,00
<b>1248 - 3.1.90.96.00</b>		0,00	1.000,00	1.000,00	1.000,00	1.036,00	4.036,00
3000 - 952 - 1.500.1022 15% de Impostos e Transferências para a Saúde (C.F.R. 14)(2012)		0,00	1.000,00	1.000,00	1.000,00	1.036,00	4.036,00
<b>1249 - 3.1.91.13.00</b>		0,00	1.000,00	1.000,00	1.000,00	1.036,00	4.036,00
3000 - 952 - 1.500.1022 15% de Impostos e Transferências para a Saúde (C.F.R. 14)(2012)		0,00	1.000,00	1.000,00	1.000,00	1.036,00	4.036,00

Agênc

**DEMONSTRATIVO DE COMPATIBILIDADE PPA E LOA**

		PPA 2022 - 2025 - Valores em R\$					Total
		2022	2023	2024	2025		
<b>Valor global</b>		<b>0,00</b>	<b>5.000,00</b>	<b>5.000,00</b>	<b>5.180,00</b>	<b>20.180,00</b>	
1250 - R\$ - 3.3.90.30.00			5.000,00	5.000,00	5.180,00	20.180,00	
300 - R\$ - 3.300.00.10% de Impostos Transferidos para a Saúde (LC nº 141/2012)			5.000,00	5.000,00	5.180,00	20.180,00	
1251 - 3.3.90.32.00			0,00	0,00	0,00	0,00	
300 - R\$ - 3.300.00.15% de Impostos Transferidos para a Saúde (LC nº 141/2012)			0,00	0,00	0,00	0,00	
1252 - 3.3.90.34.00			0,00	0,00	0,00	0,00	
300 - R\$ - 3.300.00.10% de Impostos Transferidos para a Saúde (LC nº 141/2012)			0,00	0,00	0,00	0,00	
1253 - 3.3.90.39.00			0,00	0,00	0,00	0,00	
300 - R\$ - 3.300.00.10% de Impostos Transferidos para a Saúde (LC nº 141/2012)			0,00	0,00	0,00	0,00	
1254 - 3.3.90.47.00			0,00	0,00	0,00	0,00	
300 - R\$ - 3.300.00.10% de Impostos Transferidos para a Saúde (LC nº 141/2012)			0,00	0,00	0,00	0,00	
1685 - 3.3.90.08.00			0,00	0,00	0,00	0,00	
300 - R\$ - 3.300.00.10% de Impostos Transferidos para a Saúde (LC nº 141/2012)			0,00	0,00	0,00	0,00	
<b>1.936 - REFORMA, AMPLIAÇÃO E/OU CONSTRUÇÃO DE PSF</b>		<b>0,00</b>	<b>0,00</b>	<b>1.020.000,00</b>	<b>1.056.720,00</b>	<b>2.076.720,00</b>	
1761 - 4.4.90.51.00			0,00	0,00	1.020.000,00	2.036.000,00	
300 - R\$ - 3.300.00.10% de Impostos Transferidos para a Saúde (LC nº 141/2012)			0,00	0,00	1.020.000,00	2.036.000,00	
302 - R\$ - 3.300.00.10% de Impostos Transferidos para a Saúde (LC nº 141/2012)			0,00	0,00	0,00	0,00	
305 - R\$ - 3.300.00.10% de Impostos Transferidos para a Saúde (LC nº 141/2012)			0,00	0,00	0,00	0,00	
306 - R\$ - 3.300.00.10% de Impostos Transferidos para a Saúde (LC nº 141/2012)			0,00	0,00	0,00	0,00	
307 - R\$ - 3.300.00.10% de Impostos Transferidos para a Saúde (LC nº 141/2012)			0,00	0,00	0,00	0,00	
308 - R\$ - 3.300.00.10% de Impostos Transferidos para a Saúde (LC nº 141/2012)			0,00	0,00	0,00	0,00	
309 - R\$ - 3.300.00.10% de Impostos Transferidos para a Saúde (LC nº 141/2012)			0,00	0,00	0,00	0,00	
310 - R\$ - 3.300.00.10% de Impostos Transferidos para a Saúde (LC nº 141/2012)			0,00	0,00	0,00	0,00	
311 - R\$ - 3.300.00.10% de Impostos Transferidos para a Saúde (LC nº 141/2012)			0,00	0,00	0,00	0,00	
312 - R\$ - 3.300.00.10% de Impostos Transferidos para a Saúde (LC nº 141/2012)			0,00	0,00	0,00	0,00	
<b>2.938 - AÇÕES DE ATENDIMENTO A PESSOA COM DEFICIÊNCIA</b>		<b>0,00</b>	<b>35.000,00</b>	<b>35.000,00</b>	<b>36.280,00</b>	<b>141.280,00</b>	
1260 - 3.1.90.04.00			5.000,00	5.000,00	5.180,00	20.180,00	
300 - R\$ - 3.300.00.10% de Impostos Transferidos para a Saúde (LC nº 141/2012)			5.000,00	5.000,00	5.180,00	20.180,00	
1261 - 3.1.90.11.00			0,00	0,00	0,00	0,00	
300 - R\$ - 3.300.00.10% de Impostos Transferidos para a Saúde (LC nº 141/2012)			0,00	0,00	0,00	0,00	
1262 - 3.1.90.13.00			0,00	0,00	0,00	0,00	
300 - R\$ - 3.300.00.10% de Impostos Transferidos para a Saúde (LC nº 141/2012)			0,00	0,00	0,00	0,00	
1263 - 3.1.90.14.00			0,00	0,00	0,00	0,00	
300 - R\$ - 3.300.00.10% de Impostos Transferidos para a Saúde (LC nº 141/2012)			0,00	0,00	0,00	0,00	
1264 - 3.1.90.16.00			0,00	0,00	0,00	0,00	
300 - R\$ - 3.300.00.10% de Impostos Transferidos para a Saúde (LC nº 141/2012)			0,00	0,00	0,00	0,00	
1265 - 3.1.91.33.00			0,00	0,00	0,00	0,00	
300 - R\$ - 3.300.00.10% de Impostos Transferidos para a Saúde (LC nº 141/2012)			0,00	0,00	0,00	0,00	
1266 - 3.3.90.08.00			0,00	0,00	0,00	0,00	
300 - R\$ - 3.300.00.10% de Impostos Transferidos para a Saúde (LC nº 141/2012)			0,00	0,00	0,00	0,00	
1267 - 3.3.90.30.00			0,00	0,00	0,00	0,00	
300 - R\$ - 3.300.00.10% de Impostos Transferidos para a Saúde (LC nº 141/2012)			0,00	0,00	0,00	0,00	





### DEMONSTRATIVO DE COMPATIBILIDADE PPA E LOA

	Valor Global	2022	2023	2024	2025	Total
200 - REC - 1.920.000 15% de Impostos e Transferência da taxa de Saúde (L nº 14/2012)	0,00	4.000,00	4.000,00	4.000,00	4.000,00	16.000,00
<b>1269 - 3.3.90.32.00</b>	<b>0,00</b>	<b>5.000,00</b>	<b>5.000,00</b>	<b>5.000,00</b>	<b>5.180,00</b>	<b>20.180,00</b>
300 - REC - 1.520.000 15% de Impostos e Transferência para a Saúde (L nº 14/2012)	0,00	5.000,00	5.000,00	5.000,00	5.000,00	20.000,00
<b>1271 - 3.3.90.36.00</b>	<b>0,00</b>	<b>5.000,00</b>	<b>5.000,00</b>	<b>5.000,00</b>	<b>5.180,00</b>	<b>20.180,00</b>
300 - REC - 1.520.000 15% de Impostos e Transferência para a Saúde (L nº 14/2012)	0,00	5.000,00	5.000,00	5.000,00	5.000,00	20.000,00
<b>1273 - 3.3.90.39.00</b>	<b>0,00</b>	<b>5.000,00</b>	<b>5.000,00</b>	<b>5.000,00</b>	<b>5.180,00</b>	<b>20.180,00</b>
300 - REC - 1.520.000 15% de Impostos e Transferência para a Saúde (L nº 14/2012)	0,00	5.000,00	5.000,00	5.000,00	5.000,00	20.000,00
<b>1277 - 3.3.90.47.00</b>	<b>0,00</b>	<b>1.000,00</b>	<b>1.000,00</b>	<b>1.000,00</b>	<b>1.036,00</b>	<b>4.036,00</b>
300 - REC - 1.520.000 15% de Impostos e Transferência para a Saúde (L nº 14/2012)	0,00	1.000,00	1.000,00	1.000,00	1.036,00	4.036,00
<b>Ação:</b>	<b>0,00</b>	<b>1.620.000,00</b>	<b>1.620.000,00</b>	<b>1.620.000,00</b>	<b>1.620.000,00</b>	<b>6.480.000,00</b>
<b>2.2086 - MANUTENÇÃO DA FOLHA DE PAGAMENTO DOS ACS COM INC. DOS</b>	<b>0,00</b>	<b>1.620.000,00</b>	<b>1.620.000,00</b>	<b>1.620.000,00</b>	<b>1.620.000,00</b>	<b>6.480.000,00</b>
<b>1750 - 3.1.90.11.00</b>	<b>0,00</b>	<b>1.550.000,00</b>	<b>1.550.000,00</b>	<b>1.550.000,00</b>	<b>1.550.000,00</b>	<b>6.200.000,00</b>
300 - REC - 1.620.000 15% de Impostos e Transferência para a Saúde (L nº 14/2012)	0,00	1.550.000,00	1.550.000,00	1.550.000,00	1.550.000,00	6.200.000,00
<b>1751 - 3.1.90.04.00</b>	<b>0,00</b>	<b>70,00</b>	<b>70,00</b>	<b>70,00</b>	<b>70,00</b>	<b>280,00</b>
300 - REC - 1.620.000 15% de Impostos e Transferência para a Saúde (L nº 14/2012)	0,00	70,00	70,00	70,00	70,00	280,00
<b>1755 - 3.1.90.13.00</b>	<b>0,00</b>	<b>300,00</b>	<b>300,00</b>	<b>300,00</b>	<b>300,00</b>	<b>1.200,00</b>
300 - REC - 1.620.000 15% de Impostos e Transferência para a Saúde (L nº 14/2012)	0,00	300,00	300,00	300,00	300,00	1.200,00
<b>Ação:</b>	<b>0,00</b>	<b>1.920.000,00</b>	<b>1.920.000,00</b>	<b>1.920.000,00</b>	<b>1.920.000,00</b>	<b>7.760.000,00</b>
<b>302 - Assistência Hospitalar e Ambulatorial</b>	<b>0,00</b>	<b>13.617.100,00</b>	<b>14.492.000,00</b>	<b>15.080.000,00</b>	<b>15.658.890,00</b>	<b>60.847.990,00</b>
<b>1002 - ATENÇÃO ESPECIALIZADA A SAÚDE DA POPULAÇÃO</b>	<b>0,00</b>	<b>13.617.100,00</b>	<b>14.492.000,00</b>	<b>15.080.000,00</b>	<b>15.658.890,00</b>	<b>60.847.990,00</b>
<b>Ação:</b>	<b>0,00</b>	<b>730.000,00</b>	<b>745.000,00</b>	<b>745.000,00</b>	<b>745.000,00</b>	<b>2.965.000,00</b>
<b>1.307 - AQUISIÇÃO DE VEÍCULOS, MÁQUINAS, MÓVEIS E EQUIPAMENTOS</b>	<b>0,00</b>	<b>730.000,00</b>	<b>745.000,00</b>	<b>745.000,00</b>	<b>745.000,00</b>	<b>2.965.000,00</b>
<b>1050 - 4.4.90.52.00</b>	<b>0,00</b>	<b>100.000,00</b>	<b>90.000,00</b>	<b>90.000,00</b>	<b>90.000,00</b>	<b>360.000,00</b>
300 - REC - 1.520.000 15% de Impostos e Transferência para a Saúde (L nº 14/2012)	0,00	100.000,00	90.000,00	90.000,00	90.000,00	360.000,00
<b>1051 - 4.4.90.53.00</b>	<b>0,00</b>	<b>160.000,00</b>	<b>75.000,00</b>	<b>20.000,00</b>	<b>20.000,00</b>	<b>275.000,00</b>
300 - REC - 1.520.000 15% de Impostos e Transferência para a Saúde (L nº 14/2012)	0,00	160.000,00	75.000,00	20.000,00	20.000,00	275.000,00
<b>1052 - 4.4.90.59.00</b>	<b>0,00</b>	<b>30.000,00</b>	<b>23.000,00</b>	<b>30.000,00</b>	<b>30.000,00</b>	<b>113.000,00</b>
300 - REC - 1.520.000 15% de Impostos e Transferência para a Saúde (L nº 14/2012)	0,00	30.000,00	23.000,00	30.000,00	30.000,00	113.000,00
<b>1053 - 4.4.90.62.00</b>	<b>0,00</b>	<b>900.000,00</b>	<b>300.000,00</b>	<b>300.000,00</b>	<b>300.000,00</b>	<b>1.200.000,00</b>
300 - REC - 1.520.000 15% de Impostos e Transferência para a Saúde (L nº 14/2012)	0,00	900.000,00	300.000,00	300.000,00	300.000,00	1.200.000,00
<b>Ação:</b>	<b>0,00</b>	<b>1.020.000,00</b>	<b>398.000,00</b>	<b>390.000,00</b>	<b>390.000,00</b>	<b>1.598.000,00</b>
<b>1.308 - EXECUÇÃO DE OBRAS PARA ASSISTÊNCIA DE MÉDIA E ALTA</b>	<b>0,00</b>	<b>80.000,00</b>	<b>405.000,00</b>	<b>355.000,00</b>	<b>357.780,00</b>	<b>1.237.780,00</b>
<b>1052 - 4.4.90.51.00</b>	<b>0,00</b>	<b>80.000,00</b>	<b>405.000,00</b>	<b>355.000,00</b>	<b>357.780,00</b>	<b>1.237.780,00</b>
300 - REC - 1.520.000 15% de Impostos e Transferência para a Saúde (L nº 14/2012)	0,00	80.000,00	405.000,00	355.000,00	357.780,00	1.237.780,00
<b>303 - 4.4.90.63.00</b>	<b>0,00</b>	<b>1.000,00</b>	<b>1.000,00</b>	<b>1.000,00</b>	<b>1.000,00</b>	<b>4.000,00</b>
300 - REC - 1.520.000 15% de Impostos e Transferência para a Saúde (L nº 14/2012)	0,00	1.000,00	1.000,00	1.000,00	1.000,00	4.000,00
<b>304 - 4.4.90.64.00</b>	<b>0,00</b>	<b>20.000,00</b>	<b>15.000,00</b>	<b>15.000,00</b>	<b>15.000,00</b>	<b>65.000,00</b>
300 - REC - 1.520.000 15% de Impostos e Transferência para a Saúde (L nº 14/2012)	0,00	20.000,00	15.000,00	15.000,00	15.000,00	65.000,00
<b>305 - 4.4.90.65.00</b>	<b>0,00</b>	<b>50.000,00</b>	<b>30.000,00</b>	<b>30.000,00</b>	<b>30.000,00</b>	<b>140.000,00</b>
300 - REC - 1.520.000 15% de Impostos e Transferência para a Saúde (L nº 14/2012)	0,00	50.000,00	30.000,00	30.000,00	30.000,00	140.000,00
<b>306 - 4.4.90.66.00</b>	<b>0,00</b>	<b>300.000,00</b>	<b>150.000,00</b>	<b>150.000,00</b>	<b>150.000,00</b>	<b>600.000,00</b>
300 - REC - 1.520.000 15% de Impostos e Transferência para a Saúde (L nº 14/2012)	0,00	300.000,00	150.000,00	150.000,00	150.000,00	600.000,00
<b>Ação:</b>	<b>0,00</b>	<b>760.000,00</b>	<b>895.000,00</b>	<b>890.000,00</b>	<b>897.780,00</b>	<b>3.442.780,00</b>
<b>2.314 - MANUTENÇÃO DAS AÇÕES DE ASSISTÊNCIA HOSPITALAR E</b>	<b>0,00</b>	<b>7.631.500,00</b>	<b>8.341.000,00</b>	<b>10.270.000,00</b>	<b>10.862.512,00</b>	<b>36.905.012,00</b>
<b>1107 - 3.3.90.32.00</b>	<b>0,00</b>	<b>20.000,00</b>	<b>18.000,00</b>	<b>18.000,00</b>	<b>16.576,00</b>	<b>68.576,00</b>
300 - REC - 1.520.000 15% de Impostos e Transferência para a Saúde (L nº 14/2012)	0,00	20.000,00	18.000,00	18.000,00	16.576,00	68.576,00
<b>301 - 4.4.90.67.00</b>	<b>0,00</b>	<b>1.000,00</b>	<b>8.000,00</b>	<b>8.000,00</b>	<b>8.000,00</b>	<b>32.000,00</b>
300 - REC - 1.520.000 15% de Impostos e Transferência para a Saúde (L nº 14/2012)	0,00	1.000,00	8.000,00	8.000,00	8.000,00	32.000,00

**DEMONSTRATIVO DE COMPATIBILIDADE PPA E LOA**

	Valor global	2022	2023	2024	2025	Total
<b>1109 - 3.3.90.34.00</b>	0,00	10.000,00	10.000,00	10.000,00	10.000,00	40.000,00
920 - 926 - 1.600.000.10% de Impostos Transferidos para o Saúde (LC nº 141/2012)	0,00	3.000,00	3.000,00	3.000,00	3.000,00	12.000,00
923 - 926 - 1.600.000. Recursos do SUS de Bloco de Manutenção das Ações e Serviços Públicos	0,00	4.000,00	4.000,00	4.000,00	4.000,00	16.000,00
<b>1110 - 3.3.90.36.00</b>	0,00	15.000,00	23.000,00	23.000,00	23.828,00	84.828,00
320 - 926 - 1.600.000.10% de Impostos Transferidos para o Saúde (LC nº 141/2012)	0,00	10.000,00	14.000,00	14.000,00	14.828,00	56.828,00
323 - 926 - 1.600.000. Recursos do SUS de Bloco de Manutenção das Ações e Serviços Públicos	0,00	5.000,00	9.000,00	9.000,00	9.000,00	36.000,00
<b>1112 - 3.3.90.37.00</b>	0,00	5.000,00	6.000,00	6.000,00	6.216,00	24.216,00
920 - 926 - 1.600.000.10% de Impostos Transferidos para o Saúde (LC nº 141/2012)	0,00	3.000,00	3.000,00	3.000,00	3.100,00	12.100,00
923 - 926 - 1.600.000. Recursos do SUS de Bloco de Manutenção das Ações e Serviços Públicos	0,00	2.000,00	3.000,00	3.000,00	3.116,00	12.116,00
<b>1113 - 3.3.90.39.00</b>	0,00	7.800.000,00	9.450.000,00	5.375.000,00	5.388.500,00	17.193.500,00
320 - 926 - 1.600.000.10% de Impostos Transferidos para o Saúde (LC nº 141/2012)	0,00	1.600.000,00	1.900.000,00	1.100.000,00	1.100.000,00	5.700.000,00
323 - 926 - 1.600.000. Recursos do SUS de Bloco de Manutenção das Ações e Serviços Públicos	0,00	6.200.000,00	7.550.000,00	4.275.000,00	4.288.500,00	15.313.500,00
<b>1116 - 3.3.90.48.00</b>	0,00	11.000,00	10.000,00	10.000,00	10.360,00	41.360,00
920 - 926 - 1.600.000.10% de Impostos Transferidos para o Saúde (LC nº 141/2012)	0,00	3.000,00	3.000,00	3.000,00	3.100,00	12.100,00
923 - 926 - 1.600.000. Recursos do SUS de Bloco de Manutenção das Ações e Serviços Públicos	0,00	8.000,00	7.000,00	7.000,00	7.260,00	28.260,00
<b>1117 - 3.3.90.52.00</b>	0,00	3.000,00	3.000,00	3.000,00	3.000,00	12.000,00
920 - 926 - 1.600.000.10% de Impostos Transferidos para o Saúde (LC nº 141/2012)	0,00	3.000,00	3.000,00	3.000,00	3.000,00	12.000,00
<b>1310 - 3.1.90.04.00</b>	0,00	141.000,00	258.000,00	688.000,00	712.788,00	1.799.788,00
320 - 926 - 1.600.000.10% de Impostos Transferidos para o Saúde (LC nº 141/2012)	0,00	15.000,00	28.000,00	200.000,00	60.000,00	1.023.000,00
323 - 926 - 1.600.000. Recursos do SUS de Bloco de Manutenção das Ações e Serviços Públicos	0,00	130.000,00	8.000,00	488.000,00	652.788,00	1.776.788,00
<b>1311 - 3.1.90.11.00</b>	0,00	40.000,00	45.000,00	685.000,00	709.060,00	1.479.060,00
320 - 926 - 1.600.000.10% de Impostos Transferidos para o Saúde (LC nº 141/2012)	0,00	23.000,00	30.000,00	700.000,00	733.000,00	1.486.000,00
323 - 926 - 1.600.000. Recursos do SUS de Bloco de Manutenção das Ações e Serviços Públicos	0,00	17.000,00	15.000,00	15.000,00	16.060,00	62.060,00
<b>1312 - 3.1.90.13.00</b>	0,00	7.000,00	7.000,00	27.000,00	27.972,00	68.972,00
320 - 926 - 1.600.000.10% de Impostos Transferidos para o Saúde (LC nº 141/2012)	0,00	5.000,00	5.000,00	5.000,00	5.180,00	20.180,00
323 - 926 - 1.600.000. Recursos do SUS de Bloco de Manutenção das Ações e Serviços Públicos	0,00	2.000,00	2.000,00	2.000,00	2.072,00	8.072,00
<b>1313 - 3.1.90.16.00</b>	0,00	6.000,00	6.000,00	6.000,00	6.216,00	24.216,00
320 - 926 - 1.600.000.10% de Impostos Transferidos para o Saúde (LC nº 141/2012)	0,00	3.000,00	3.000,00	3.000,00	3.100,00	12.100,00
323 - 926 - 1.600.000. Recursos do SUS de Bloco de Manutenção das Ações e Serviços Públicos	0,00	3.000,00	3.000,00	3.000,00	3.116,00	12.116,00
<b>1314 - 3.1.90.02.00</b>	0,00	1.000,00	1.000,00	1.000,00	1.036,00	4.036,00
320 - 926 - 1.600.000.10% de Impostos Transferidos para o Saúde (LC nº 141/2012)	0,00	1.000,00	1.000,00	1.000,00	1.036,00	4.036,00
<b>1315 - 3.1.90.94.00</b>	0,00	4.000,00	4.000,00	4.000,00	4.344,00	16.144,00



## DEMONSTRATIVO DE COMPATIBILIDADE PPA E LOA

		PPA 2022 - 2025 - Valores em R\$					Total
		2022	2023	2024	2025		
300 - REC - 1.500,00	15% de Impostos e Transferência para a Saúde (LC nº 14/2012)	1.050,00	1.000,00	1.000,00	1.050,00	4.050,00	
301 - REC - 1.600,00	Recursos do SUS do Bior de Manutenção das Ações e Serviços Públicos	3.000,00	3.000,00	3.000,00	3.100,00	12.100,00	
<b>1316 - 3.1.93.946,00</b>		<b>4.050,00</b>	<b>4.000,00</b>	<b>4.000,00</b>	<b>4.150,00</b>	<b>16.144,00</b>	
300 - REC - 1.500,00	15% de Impostos e Transferência para a Saúde (LC nº 14/2012)	1.020,00	1.000,00	1.000,00	1.050,00	4.070,00	
301 - REC - 1.600,00	Recursos do SUS do Bior de Manutenção das Ações e Serviços Públicos	3.000,00	3.000,00	3.000,00	3.100,00	12.100,00	
<b>1317 - 3.1.93.13.00</b>		<b>30.000,00</b>	<b>23.000,00</b>	<b>53.000,00</b>	<b>54.908,00</b>	<b>160.908,00</b>	
300 - REC - 1.500,00	15% de Impostos e Transferência para a Saúde (LC nº 14/2012)	10.000,00	9.000,00	8.000,00	8.188,00	34.188,00	
301 - REC - 1.600,00	Recursos do SUS do Bior de Manutenção das Ações e Serviços Públicos	30.000,00	15.000,00	45.000,00	46.720,00	126.520,00	
309 - REC - 1.600,00	Assistência farmacêutica fornecida de acordo com o plano de complementação da assistência	0,00	0,00	30.000,00	31.712,00	61.712,00	
<b>1318 - 3.3.90.08.00</b>		<b>10.000,00</b>	<b>10.000,00</b>	<b>10.000,00</b>	<b>10.350,00</b>	<b>40.350,00</b>	
300 - REC - 1.000,00	15% de Impostos e Transferência para a Saúde (LC nº 14/2012)	5.000,00	5.000,00	5.000,00	5.180,00	20.180,00	
301 - REC - 1.000,00	Recursos do SUS do Bior de Manutenção das Ações e Serviços Públicos	5.000,00	5.000,00	5.000,00	5.170,00	20.350,00	
<b>1319 - 3.3.90.14.00</b>		<b>50.000,00</b>	<b>98.000,00</b>	<b>108.000,00</b>	<b>111.888,00</b>	<b>367.888,00</b>	
300 - REC - 1.000,00	15% de Impostos e Transferência para a Saúde (LC nº 14/2012)	40.000,00	40.000,00	40.000,00	40.500,00	160.500,00	
301 - REC - 1.000,00	Recursos do SUS do Bior de Manutenção das Ações e Serviços Públicos	10.000,00	58.000,00	68.000,00	71.388,00	237.388,00	
<b>1320 - 3.3.90.30.00</b>		<b>30.000,00</b>	<b>4.350.000,00</b>	<b>3.200.000,00</b>	<b>3.315.200,00</b>	<b>15.222.700,00</b>	
300 - REC - 1.000,00	15% de Impostos e Transferência para a Saúde (LC nº 14/2012)	30.000,00	30.000,00	30.000,00	30.100,00	120.100,00	
301 - REC - 1.000,00	Recursos do SUS do Bior de Manutenção das Ações e Serviços Públicos	4.320.000,00	4.320.000,00	3.170.000,00	3.285.100,00	15.102.200,00	
<b>1628 - 3.3.90.90.00</b>		<b>6.000,00</b>	<b>6.000,00</b>	<b>6.000,00</b>	<b>6.216,00</b>	<b>24.216,00</b>	
300 - REC - 1.000,00	15% de Impostos e Transferência para a Saúde (LC nº 14/2012)	3.000,00	3.000,00	3.000,00	3.100,00	12.100,00	
301 - REC - 1.000,00	Recursos do SUS do Bior de Manutenção das Ações e Serviços Públicos	3.000,00	3.000,00	3.000,00	3.116,00	12.116,00	
<b>Ação: 2.315 - GESTÃO DO HOSPITAL MONSIEUR ALFREDO DAMASO - SUS DE</b>		<b>4.046.536,08</b>	<b>4.098.000,00</b>	<b>4.099.000,00</b>	<b>4.249.529,30</b>	<b>16.492.064,03</b>	
<b>1009 - 3.1.90.04.00</b>		<b>75.000,00</b>	<b>50.000,00</b>	<b>50.000,00</b>	<b>51.800,00</b>	<b>226.800,00</b>	
300 - REC - 1.500,00	15% de Impostos e Transferência para a Saúde (LC nº 14/2012)	75.000,00	50.000,00	50.000,00	51.800,00	226.800,00	
<b>1100 - 3.1.90.11.00</b>		<b>2.050.000,00</b>	<b>2.740.000,00</b>	<b>3.040.000,00</b>	<b>3.149.440,00</b>	<b>10.979.440,00</b>	
300 - REC - 1.000,00	15% de Impostos e Transferência para a Saúde (LC nº 14/2012)	1.000,00	1.000,00	1.000,00	1.050,00	4.050,00	
301 - REC - 1.050,00	Recursos do SUS do Bior de Manutenção das Ações e Serviços Públicos	2.050.000,00	2.740.000,00	3.040.000,00	3.148.390,00	10.975.390,00	
<b>1101 - 3.1.90.13.00</b>		<b>346.600,00</b>	<b>90.000,00</b>	<b>90.000,00</b>	<b>91.680,00</b>	<b>127.680,00</b>	
300 - REC - 1.500,00	15% de Impostos e Transferência para a Saúde (LC nº 14/2012)	1.600,00	8.000,00	8.000,00	8.188,00	32.176,00	
301 - REC - 1.600,00	Recursos do SUS do Bior de Manutenção das Ações e Serviços Públicos	345.000,00	82.000,00	82.000,00	83.492,00	127.680,00	
<b>1102 - 3.1.90.15.00</b>		<b>4.000,00</b>	<b>4.000,00</b>	<b>4.000,00</b>	<b>4.144,00</b>	<b>16.144,00</b>	
300 - REC - 1.500,00	15% de Impostos e Transferência para a Saúde (LC nº 14/2012)	2.000,00	2.000,00	2.000,00	2.072,00	8.072,00	
301 - REC - 1.600,00	Recursos do SUS do Bior de Manutenção das Ações e Serviços Públicos	2.000,00	2.000,00	2.000,00	2.072,00	8.072,00	
<b>1103 - 3.1.90.13.00</b>		<b>320.000,00</b>	<b>115.000,00</b>	<b>90.000,00</b>	<b>93.240,00</b>	<b>618.240,00</b>	
300 - REC - 1.500,00	15% de Impostos e Transferência para a Saúde (LC nº 14/2012)	160.000,00	57.500,00	45.000,00	46.620,00	210.120,00	
301 - REC - 1.600,00	Recursos do SUS do Bior de Manutenção das Ações e Serviços Públicos	160.000,00	57.500,00	45.000,00	46.620,00	210.120,00	



### DEMONSTRATIVO DE COMPATIBILIDADE PPA E LOA

	2022	2023	2024	2025	Total
<b>1104 - 3.3.90.08.00</b>	<b>10.000,00</b>	<b>10.000,00</b>	<b>10.000,00</b>	<b>10.350,00</b>	<b>40.350,00</b>
300 - 952 - 1.500.000 15% de Impostos e Transferências para Saúde (LC nº 147/2012)	5.000,00	5.000,00	5.000,00	5.165,00	20.165,00
301 - 952 - 1.600.000 Recursos do SUS do Bloco de Manutenção das Ativas e Serviços Públicos	5.000,00	5.000,00	5.000,00	5.185,00	20.185,00
<b>1105 - 3.3.90.14.00</b>	<b>29.000,00</b>	<b>29.000,00</b>	<b>29.000,00</b>	<b>30.044,00</b>	<b>117.044,00</b>
300 - 952 - 1.500.000 15% de Impostos e Transferências para Saúde (LC nº 147/2012)	19.000,00	19.000,00	19.000,00	19.669,00	76.669,00
301 - 952 - 1.600.000 Recursos do SUS do Bloco de Manutenção das Ativas e Serviços Públicos	10.000,00	10.000,00	10.000,00	10.375,00	40.375,00
<b>1106 - 3.3.90.30.00</b>	<b>1.132.936,08</b>	<b>915.000,00</b>	<b>915.000,00</b>	<b>637.140,00</b>	<b>3.300.076,08</b>
300 - 952 - 1.500.000 15% de Impostos e Transferências para Saúde (LC nº 147/2012)	20.000,00	15.000,00	15.000,00	15.940,00	65.940,00
301 - 952 - 1.600.000 Recursos do SUS do Bloco de Manutenção das Ativas e Serviços Públicos	1.112.936,08	900.000,00	900.000,00	621.200,00	3.331.536,08
<b>1108 - 3.3.90.34.00</b>	<b>80.000,00</b>	<b>40.000,00</b>	<b>40.000,00</b>	<b>41.440,00</b>	<b>201.440,00</b>
300 - 952 - 1.500.000 15% de Impostos e Transferências para Saúde (LC nº 147/2012)	20.000,00	15.000,00	15.000,00	15.940,00	65.940,00
301 - 952 - 1.600.000 Recursos do SUS do Bloco de Manutenção das Ativas e Serviços Públicos	60.000,00	25.000,00	25.000,00	25.500,00	135.500,00
<b>1111 - 3.3.90.36.00</b>	<b>20.000,00</b>	<b>17.000,00</b>	<b>17.000,00</b>	<b>17.642,00</b>	<b>71.642,00</b>
300 - 952 - 1.500.000 15% de Impostos e Transferências para Saúde (LC nº 147/2012)	10.000,00	5.000,00	5.000,00	5.180,00	25.180,00
301 - 952 - 1.600.000 Recursos do SUS do Bloco de Manutenção das Ativas e Serviços Públicos	10.000,00	12.000,00	12.000,00	12.462,00	46.462,00
<b>1115 - 3.3.90.37.00</b>	<b>4.000,00</b>	<b>4.000,00</b>	<b>4.000,00</b>	<b>4.144,00</b>	<b>16.144,00</b>
300 - 952 - 1.500.000 15% de Impostos e Transferências para Saúde (LC nº 147/2012)	2.000,00	2.000,00	2.000,00	2.107,00	8.107,00
301 - 952 - 1.600.000 Recursos do SUS do Bloco de Manutenção das Ativas e Serviços Públicos	2.000,00	2.000,00	2.000,00	2.037,00	8.074,00
<b>1119 - 3.3.90.39.00</b>	<b>260.000,00</b>	<b>130.000,00</b>	<b>135.000,00</b>	<b>160.550,00</b>	<b>705.500,00</b>
300 - 952 - 1.500.000 15% de Impostos e Transferências para Saúde (LC nº 147/2012)	200.000,00	100.000,00	115.000,00	140.500,00	555.500,00
301 - 952 - 1.600.000 Recursos do SUS do Bloco de Manutenção das Ativas e Serviços Públicos	60.000,00	30.000,00	20.000,00	20.050,00	150.000,00
<b>1121 - 3.3.90.47.00</b>	<b>10.000,00</b>	<b>7.000,00</b>	<b>7.000,00</b>	<b>7.252,00</b>	<b>31.252,00</b>
300 - 952 - 1.500.000 15% de Impostos e Transferências para Saúde (LC nº 147/2012)	5.000,00	3.000,00	3.000,00	3.152,00	14.152,00
301 - 952 - 1.600.000 Recursos do SUS do Bloco de Manutenção das Ativas e Serviços Públicos	5.000,00	4.000,00	4.000,00	4.100,00	17.100,00
<b>1124 - 3.3.90.48.00</b>	<b>3.300,48.00</b>	<b>5.000,00</b>	<b>5.000,00</b>	<b>5.180,00</b>	<b>22.180,00</b>
300 - 952 - 1.500.000 15% de Impostos e Transferências para Saúde (LC nº 147/2012)	2.000,00	2.000,00	2.000,00	2.107,00	8.107,00
301 - 952 - 1.600.000 Recursos do SUS do Bloco de Manutenção das Ativas e Serviços Públicos	1.300,48,00	3.000,00	3.000,00	3.073,00	14.073,00
<b>1128 - 3.3.90.92.00</b>	<b>2.000,00</b>	<b>2.000,00</b>	<b>2.000,00</b>	<b>2.072,00</b>	<b>8.072,00</b>
300 - 952 - 1.500.000 15% de Impostos e Transferências para Saúde (LC nº 147/2012)	1.000,00	1.000,00	1.000,00	1.036,00	4.036,00
301 - 952 - 1.600.000 Recursos do SUS do Bloco de Manutenção das Ativas e Serviços Públicos	1.000,00	1.000,00	1.000,00	1.036,00	4.036,00
<b>1.721 - AQUISIÇÃO DE EQUIPAMENTOS DIVERSOS PARA O SERVIÇO DE</b>	<b>15.000,00</b>	<b>15.000,00</b>	<b>15.000,00</b>	<b>15.549,00</b>	<b>60.549,00</b>
300 - 952 - 1.600.000 Recursos do SUS do Bloco de Manutenção das Ativas e Serviços Públicos	15.000,00	15.000,00	15.000,00	15.549,00	60.549,00
<b>1.799 - CONSTRUÇÃO DE UPA</b>	<b>290.000,00</b>	<b>120.000,00</b>	<b>10.000,00</b>	<b>0,00</b>	<b>380.000,00</b>
300 - 952 - 1.500.000 15% de Impostos e Transferências para Saúde (LC nº 147/2012)	200.000,00	100.000,00	0,00	0,00	300.000,00
301 - 952 - 1.600.000 Recursos do SUS do Bloco de Manutenção das Ativas e Serviços Públicos	90.000,00	20.000,00	10.000,00	0,00	130.000,00
<b>1856 - 4.4.90.52.00</b>	<b>10.000,00</b>	<b>10.000,00</b>	<b>10.000,00</b>	<b>10.350,00</b>	<b>40.350,00</b>
301 - 952 - 1.600.000 Recursos do SUS do Bloco de Manutenção das Ativas e Serviços Públicos	10.000,00	10.000,00	10.000,00	10.350,00	40.350,00

### DEMONSTRATIVO DE COMPATIBILIDADE PPA E LOA

Ação:	Valor Global	PPA 2022 - 2025 - Valores em R\$					Total
		2022	2023	2024	2025		
<b>2.900 - MANUTENÇÃO DO SERVIÇO DE ATENDIMENTO MÓVEL DE</b>	0,00	159.000,00	169.000,00	240.000,00	218.640,00	916.640,00	
<b>1235 - 3.1.90.04.00</b>	0,00	40.000,00	26.000,00	28.000,00	29.000,00	123.000,00	
200 - MS - 1.500.000 10% de Impostos e Taxas Incida para a Saúde (LC nº 141/2012)	0,00	30.000,00	20.000,00	20.000,00	25.720,00	95.720,00	
300 - MS - 1.600.000 Recursos do SUS do Bloco de Manutenção das Ações e Serviços Públicos	0,00	10.000,00	6.000,00	8.000,00	3.280,00	31.280,00	
<b>1234 - 3.1.90.13.00</b>	0,00	40.000,00	45.000,00	50.000,00	51.800,00	186.800,00	
200 - MS - 1.500.000 10% de Impostos e Taxas Incida para a Saúde (LC nº 141/2012)	0,00	20.000,00	20.000,00	20.000,00	20.770,00	80.770,00	
300 - MS - 1.600.000 Recursos do SUS do Bloco de Manutenção das Ações e Serviços Públicos	0,00	20.000,00	25.000,00	30.000,00	31.030,00	106.030,00	
<b>1236 - 3.1.90.04.00</b>	0,00	4.000,00	4.000,00	4.000,00	4.144,00	16.144,00	
200 - MS - 1.500.000 10% de Impostos e Taxas Incida para a Saúde (LC nº 141/2012)	0,00	1.000,00	1.000,00	1.000,00	1.038,00	4.038,00	
300 - MS - 1.600.000 Recursos do SUS do Bloco de Manutenção das Ações e Serviços Públicos	0,00	3.000,00	3.000,00	3.000,00	3.106,00	12.106,00	
<b>1237 - 3.1.90.08.00</b>	0,00	4.000,00	2.000,00	2.000,00	2.072,00	10.072,00	
200 - MS - 1.500.000 10% de Impostos e Taxas Incida para a Saúde (LC nº 141/2012)	0,00	1.000,00	1.000,00	1.000,00	1.038,00	4.038,00	
300 - MS - 1.600.000 Recursos do SUS do Bloco de Manutenção das Ações e Serviços Públicos	0,00	3.000,00	1.000,00	1.000,00	1.034,00	6.034,00	
<b>1238 - 3.1.91.11.00</b>	0,00	14.000,00	9.000,00	24.000,00	24.884,00	71.884,00	
200 - MS - 1.500.000 10% de Impostos e Taxas Incida para a Saúde (LC nº 141/2012)	0,00	10.000,00	3.000,00	10.000,00	10.720,00	33.720,00	
300 - MS - 1.600.000 Recursos do SUS do Bloco de Manutenção das Ações e Serviços Públicos	0,00	4.000,00	6.000,00	14.000,00	14.164,00	38.164,00	
<b>1239 - 3.3.90.08.00</b>	0,00	2.000,00	2.000,00	2.000,00	2.072,00	8.072,00	
200 - MS - 1.500.000 10% de Impostos e Taxas Incida para a Saúde (LC nº 141/2012)	0,00	1.000,00	1.000,00	1.000,00	1.038,00	4.038,00	
300 - MS - 1.600.000 Recursos do SUS do Bloco de Manutenção das Ações e Serviços Públicos	0,00	1.000,00	1.000,00	1.000,00	1.034,00	4.034,00	
<b>1240 - 3.3.90.14.00</b>	0,00	4.000,00	4.000,00	4.000,00	4.144,00	16.144,00	
200 - MS - 1.500.000 10% de Impostos e Taxas Incida para a Saúde (LC nº 141/2012)	0,00	2.000,00	2.000,00	2.000,00	2.072,00	8.072,00	
300 - MS - 1.600.000 Recursos do SUS do Bloco de Manutenção das Ações e Serviços Públicos	0,00	2.000,00	2.000,00	2.000,00	2.072,00	8.072,00	
<b>1241 - 3.3.90.30.00</b>	0,00	10.000,00	9.000,00	50.000,00	51.800,00	120.800,00	
200 - MS - 1.500.000 10% de Impostos e Taxas Incida para a Saúde (LC nº 141/2012)	0,00	1.000,00	1.000,00	11.000,00	11.950,00	24.950,00	
300 - MS - 1.600.000 Recursos do SUS do Bloco de Manutenção das Ações e Serviços Públicos	0,00	9.000,00	8.000,00	39.000,00	40.850,00	95.850,00	
<b>1242 - 3.3.90.36.00</b>	0,00	6.000,00	4.000,00	4.000,00	4.144,00	18.144,00	
200 - MS - 1.500.000 10% de Impostos e Taxas Incida para a Saúde (LC nº 141/2012)	0,00	2.000,00	1.000,00	1.000,00	1.038,00	5.038,00	
300 - MS - 1.600.000 Recursos do SUS do Bloco de Manutenção das Ações e Serviços Públicos	0,00	4.000,00	3.000,00	3.000,00	3.106,00	13.106,00	
<b>1243 - 3.3.90.39.00</b>	0,00	18.000,00	45.000,00	55.000,00	56.980,00	174.980,00	
200 - MS - 1.500.000 10% de Impostos e Taxas Incida para a Saúde (LC nº 141/2012)	0,00	10.000,00	15.000,00	25.000,00	25.980,00	75.980,00	
300 - MS - 1.600.000 Recursos do SUS do Bloco de Manutenção das Ações e Serviços Públicos	0,00	8.000,00	30.000,00	30.000,00	31.000,00	99.000,00	
<b>2.912 - MANUTENÇÃO DO PROGRAMA DE TRATAMENTO DE SAÚDE - CIRA</b>	0,00	52.000,00	50.000,00	90.300,00	93.240,00	305.240,00	
<b>1173 - 3.3.90.30.00</b>	0,00	2.000,00	2.000,00	2.000,00	2.072,00	8.072,00	
200 - MS - 1.500.000 10% de Impostos e Taxas Incida para a Saúde (LC nº 141/2012)	0,00	1.000,00	1.000,00	1.000,00	1.038,00	4.038,00	

**DEMONSTRATIVO DE COMPATIBILIDADE PPA E LOA**

	PPA 2022 - 2025 - Valores em R\$					Total
	2022	2023	2024	2025		
<b>1174 - 3.3.90.32.00</b>	<b>2.000,00</b>	<b>2.000,00</b>	<b>2.000,00</b>	<b>2.072,00</b>	<b>2.072,00</b>	<b>8.072,00</b>
200 - MEC - 1.500,00% 10% de Impostos e Transferência para a Saúde (LC nº 41/2002)	3.300,00	3.000,00	2.070,00	4.072,00	4.072,00	8.072,00
<b>1175 - 3.3.90.36.00</b>	<b>1.000,00</b>	<b>1.000,00</b>	<b>1.000,00</b>	<b>1.036,00</b>	<b>1.036,00</b>	<b>4.036,00</b>
200 - MEC - 1.200,00% 10% de Impostos e Transferência para a Saúde (LC nº 41/2002)	1.000,00	1.000,00	1.000,00	1.236,00	1.236,00	4.036,00
<b>1176 - 3.3.90.39.00</b>	<b>40.000,00</b>	<b>35.000,00</b>	<b>65.000,00</b>	<b>67.340,00</b>	<b>67.340,00</b>	<b>207.340,00</b>
200 - MEC - 1.500,00% 10% de Impostos e Transferência para a Saúde (LC nº 41/2002)	25.000,00	20.000,00	20.000,00	30.340,00	30.340,00	85.340,00
201 - MEC - 15.000,00 Recursos do SUS do Bloco de Manutenção de Insumos e Serviços Públicos	15.000,00	15.000,00	45.000,00	45.000,00	45.000,00	121.000,00
<b>1177 - 3.3.90.47.00</b>	<b>2.000,00</b>	<b>2.000,00</b>	<b>2.000,00</b>	<b>2.072,00</b>	<b>2.072,00</b>	<b>8.072,00</b>
200 - MEC - 1.500,00% 10% de Impostos e Transferência para a Saúde (LC nº 41/2002)	2.000,00	2.000,00	2.000,00	2.072,00	2.072,00	8.072,00
<b>1178 - 3.3.90.48.00</b>	<b>15.000,00</b>	<b>10.000,00</b>	<b>10.000,00</b>	<b>10.648,00</b>	<b>10.648,00</b>	<b>69.648,00</b>
200 - MEC - 1.500,00% 10% de Impostos e Transferência para a Saúde (LC nº 41/2002)	10.000,00	17.000,00	10.000,00	12.648,00	12.648,00	45.480,00
201 - MEC - 1.000,00 Recursos do SUS do Bloco de Manutenção de Insumos e Serviços Públicos	5.000,00	5.000,00	5.000,00	5.190,00	5.190,00	20.180,00
<b>Ação: 1.923 - AQUISIÇÃO DE MÓVEIS, UTENSÍLIOS E EQUIPAMENTOS DIVERSOS</b>	<b>0,00</b>	<b>15.000,00</b>	<b>13.000,00</b>	<b>13.065,00</b>	<b>13.065,00</b>	<b>54.480,00</b>
<b>1044 - 4.4.90.52.00</b>	<b>15.000,00</b>	<b>13.000,00</b>	<b>13.000,00</b>	<b>13.068,00</b>	<b>13.068,00</b>	<b>54.480,00</b>
200 - MEC - 1.500,00% 10% de Impostos e Transferência para a Saúde (LC nº 41/2002)	5.000,00	5.000,00	5.000,00	5.190,00	5.190,00	20.180,00
201 - MEC - 1.000,00 Recursos do SUS do Bloco de Manutenção de Insumos e Serviços Públicos	10.000,00	8.000,00	8.000,00	8.288,00	8.288,00	34.288,00
<b>Ação: 2.924 - MANUTENÇÃO DO CENTRO DE ATENÇÃO PSÍQUIA SOCIAL (CAPS)</b>	<b>0,00</b>	<b>106.050,00</b>	<b>126.000,00</b>	<b>130.526,00</b>	<b>130.526,00</b>	<b>487.536,00</b>
<b>1179 - 3.1.90.04.00</b>	<b>30.000,00</b>	<b>22.000,00</b>	<b>22.000,00</b>	<b>22.702,00</b>	<b>22.702,00</b>	<b>96.792,00</b>
200 - MEC - 1.500,00% 10% de Impostos e Transferência para a Saúde (LC nº 41/2002)	30.000,00	25.000,00	25.000,00	25.940,00	25.940,00	96.792,00
201 - MEC - 1.000,00 Recursos do SUS do Bloco de Manutenção de Insumos e Serviços Públicos	20.000,00	7.000,00	7.000,00	7.450,00	7.450,00	31.250,00
<b>1180 - 3.1.90.11.00</b>	<b>20.000,00</b>	<b>20.000,00</b>	<b>20.000,00</b>	<b>20.720,00</b>	<b>20.720,00</b>	<b>89.720,00</b>
200 - MEC - 1.500,00% 10% de Impostos e Transferência para a Saúde (LC nº 41/2002)	20.000,00	20.000,00	20.000,00	20.720,00	20.720,00	89.720,00
<b>1181 - 3.1.90.13.00</b>	<b>0,00</b>	<b>0,00</b>	<b>0,00</b>	<b>0,00</b>	<b>0,00</b>	<b>0,00</b>
200 - MEC - 1.500,00% 10% de Impostos e Transferência para a Saúde (LC nº 41/2002)	0,00	0,00	0,00	0,00	0,00	0,00
201 - MEC - 1.000,00 Recursos do SUS do Bloco de Manutenção de Insumos e Serviços Públicos	0,00	0,00	0,00	0,00	0,00	0,00
<b>1182 - 3.1.90.94.00</b>	<b>0,00</b>	<b>0,00</b>	<b>0,00</b>	<b>0,00</b>	<b>0,00</b>	<b>0,00</b>
200 - MEC - 1.500,00% 10% de Impostos e Transferência para a Saúde (LC nº 41/2002)	0,00	0,00	0,00	0,00	0,00	0,00
201 - MEC - 1.000,00 Recursos do SUS do Bloco de Manutenção de Insumos e Serviços Públicos	0,00	0,00	0,00	0,00	0,00	0,00
<b>Ação: 3.925 - MANUTENÇÃO DO CENTRO DE ATENÇÃO PSÍQUIA SOCIAL (CAPS)</b>	<b>0,00</b>	<b>1.000,00</b>	<b>1.000,00</b>	<b>1.036,00</b>	<b>1.036,00</b>	<b>4.036,00</b>
<b>1183 - 3.1.90.95.00</b>	<b>0,00</b>	<b>0,00</b>	<b>0,00</b>	<b>0,00</b>	<b>0,00</b>	<b>0,00</b>
200 - MEC - 1.500,00% 10% de Impostos e Transferência para a Saúde (LC nº 41/2002)	0,00	0,00	0,00	0,00	0,00	0,00
201 - MEC - 1.000,00 Recursos do SUS do Bloco de Manutenção de Insumos e Serviços Públicos	0,00	0,00	0,00	0,00	0,00	0,00
<b>Ação: 4.926 - MANUTENÇÃO DO CENTRO DE ATENÇÃO PSÍQUIA SOCIAL (CAPS)</b>	<b>0,00</b>	<b>0,00</b>	<b>0,00</b>	<b>0,00</b>	<b>0,00</b>	<b>0,00</b>
<b>1184 - 3.1.90.13.00</b>	<b>15.000,00</b>	<b>14.000,00</b>	<b>14.000,00</b>	<b>14.504,00</b>	<b>14.504,00</b>	<b>57.504,00</b>
200 - MEC - 1.500,00% 10% de Impostos e Transferência para a Saúde (LC nº 41/2002)	20.000,00	9.000,00	9.000,00	9.314,00	9.314,00	37.314,00
201 - MEC - 1.000,00 Recursos do SUS do Bloco de Manutenção de Insumos e Serviços Públicos	5.000,00	5.000,00	5.000,00	5.190,00	5.190,00	20.180,00
<b>Ação: 5.927 - MANUTENÇÃO DO CENTRO DE ATENÇÃO PSÍQUIA SOCIAL (CAPS)</b>	<b>0,00</b>	<b>2.000,00</b>	<b>2.000,00</b>	<b>2.072,00</b>	<b>2.072,00</b>	<b>8.072,00</b>
<b>1185 - 3.3.90.08.00</b>	<b>1.000,00</b>	<b>1.000,00</b>	<b>1.000,00</b>	<b>1.036,00</b>	<b>1.036,00</b>	<b>4.036,00</b>
200 - MEC - 1.500,00% 10% de Impostos e Transferência para a Saúde (LC nº 41/2002)	1.000,00	1.000,00	1.000,00	1.036,00	1.036,00	4.036,00



**DEMONSTRATIVO DE COMPATIBILIDADE PPA E LOA**

		2022	2023	2024	2025	Total
<b>Valor global</b>						
3001 - MS - 1.600.000 Recursos do SUS de Base de Manutenção das Ações e Serviços Básicos	0,00	1.000,00	1.000,00	1.000,00	1.000,00	4.000,00
<b>1186 - 3.3.90.14.00</b>	<b>0,00</b>	<b>3.000,00</b>	<b>3.000,00</b>	<b>3.000,00</b>	<b>3.108,00</b>	<b>12.108,00</b>
3001 - MS - 1.520.128,19% de Impostos e Transferências para a Saúde (LIC nº 14/2012)	0,00	1.000,00	1.000,00	1.000,00	1.000,00	4.000,00
3001 - MS - 1.600.000 Recursos do SUS de Base de Manutenção das Ações e Serviços Básicos	0,00	2.000,00	2.000,00	2.000,00	2.007,00	8.007,00
<b>1187 - 3.3.90.30.00</b>	<b>0,00</b>	<b>8.000,00</b>	<b>8.000,00</b>	<b>8.000,00</b>	<b>8.288,00</b>	<b>32.288,00</b>
3001 - MS - 1.520.128,19% de Impostos e Transferências para a Saúde (LIC nº 14/2012)	0,00	3.000,00	3.000,00	3.000,00	3.108,00	12.108,00
3001 - MS - 1.600.000 Recursos do SUS de Base de Manutenção das Ações e Serviços Básicos	0,00	3.000,00	3.000,00	3.000,00	3.108,00	12.108,00
<b>1188 - 3.3.90.32.00</b>	<b>0,00</b>	<b>10.000,00</b>	<b>6.000,00</b>	<b>6.000,00</b>	<b>6.216,00</b>	<b>28.216,00</b>
3001 - MS - 1.520.128,19% de Impostos e Transferências para a Saúde (LIC nº 14/2012)	0,00	3.000,00	3.000,00	3.000,00	3.108,00	12.108,00
3001 - MS - 1.600.000 Recursos do SUS de Base de Manutenção das Ações e Serviços Básicos	0,00	5.000,00	3.000,00	3.000,00	3.108,00	14.108,00
<b>1189 - 3.3.90.35.00</b>	<b>0,00</b>	<b>13.000,00</b>	<b>7.000,00</b>	<b>25.000,00</b>	<b>23.900,00</b>	<b>70.900,00</b>
3001 - MS - 1.520.128,19% de Impostos e Transferências para a Saúde (LIC nº 14/2012)	0,00	1.000,00	1.000,00	1.000,00	1.108,00	4.108,00
3001 - MS - 1.600.000 Recursos do SUS de Base de Manutenção das Ações e Serviços Básicos	0,00	12.000,00	6.000,00	20.000,00	20.720,00	58.720,00
<b>1190 - 3.3.90.39.00</b>	<b>0,00</b>	<b>9.000,00</b>	<b>4.000,00</b>	<b>6.000,00</b>	<b>6.216,00</b>	<b>26.216,00</b>
3001 - MS - 1.520.128,19% de Impostos e Transferências para a Saúde (LIC nº 14/2012)	0,00	1.000,00	1.000,00	1.000,00	1.036,00	4.036,00
3001 - MS - 1.600.000 Recursos do SUS de Base de Manutenção das Ações e Serviços Básicos	0,00	3.000,00	3.000,00	3.000,00	3.180,00	12.180,00
<b>1191 - 3.3.90.47.00</b>	<b>0,00</b>	<b>3.000,00</b>	<b>3.000,00</b>	<b>3.000,00</b>	<b>3.108,00</b>	<b>12.108,00</b>
3001 - MS - 1.520.128,19% de Impostos e Transferências para a Saúde (LIC nº 14/2012)	0,00	1.000,00	1.000,00	1.000,00	1.036,00	4.036,00
3001 - MS - 1.600.000 Recursos do SUS de Base de Manutenção das Ações e Serviços Básicos	0,00	2.000,00	2.000,00	2.000,00	2.072,00	8.072,00
<b>1.906 - AQUISIÇÃO DE MÓVEIS, MÓDULOS E EQUIPAMENTOS DIVERSOS</b>	<b>0,00</b>	<b>35.000,00</b>	<b>25.000,00</b>	<b>25.000,00</b>	<b>25.900,00</b>	<b>110.900,00</b>
<b>1046 - 4.4.90.52.00</b>	<b>0,00</b>	<b>35.000,00</b>	<b>25.000,00</b>	<b>25.000,00</b>	<b>25.900,00</b>	<b>110.900,00</b>
3001 - MS - 1.500.102,15% de Empresas e Transferências para a Saúde (LIC nº 43/2012)	0,00	5.000,00	5.000,00	5.000,00	5.180,00	20.180,00
3001 - MS - 1.600.000 Recursos do SUS de Base de Manutenção das Ações e Serviços Básicos	0,00	30.000,00	20.000,00	20.000,00	20.720,00	90.720,00
<b>2.927 - PROMOÇÃO DE AÇÕES DE ATENDIMENTO A DOENÇAS CRÔNICAS</b>	<b>0,00</b>	<b>41.000,00</b>	<b>36.000,00</b>	<b>36.000,00</b>	<b>37.296,00</b>	<b>150.296,00</b>
<b>1203 - 3.1.90.04.00</b>	<b>0,00</b>	<b>36.000,00</b>	<b>36.000,00</b>	<b>36.000,00</b>	<b>37.296,00</b>	<b>145.296,00</b>
3001 - MS - 1.500.102,15% de Empresas e Transferências para a Saúde (LIC nº 43/2012)	0,00	5.000,00	5.000,00	5.000,00	5.180,00	20.180,00
3001 - MS - 1.600.000 Recursos do SUS de Base de Manutenção das Ações e Serviços Básicos	0,00	31.000,00	31.000,00	31.000,00	32.116,00	125.116,00
<b>1205 - 3.1.90.11.00</b>	<b>0,00</b>	<b>1.000,00</b>	<b>1.000,00</b>	<b>1.000,00</b>	<b>1.036,00</b>	<b>4.036,00</b>
3001 - MS - 1.500.102,15% de Empresas e Transferências para a Saúde (LIC nº 43/2012)	0,00	1.000,00	1.000,00	1.000,00	1.036,00	4.036,00
3001 - MS - 1.600.000 Recursos do SUS de Base de Manutenção das Ações e Serviços Básicos	0,00	1.000,00	1.000,00	1.000,00	1.036,00	4.036,00
<b>1206 - 3.1.90.04.00</b>	<b>0,00</b>	<b>1.000,00</b>	<b>1.000,00</b>	<b>1.000,00</b>	<b>1.036,00</b>	<b>4.036,00</b>
3001 - MS - 1.500.102,15% de Empresas e Transferências para a Saúde (LIC nº 43/2012)	0,00	1.000,00	1.000,00	1.000,00	1.036,00	4.036,00
3001 - MS - 1.600.000 Recursos do SUS de Base de Manutenção das Ações e Serviços Básicos	0,00	1.000,00	1.000,00	1.000,00	1.036,00	4.036,00
<b>1208 - 3.1.91.13.00</b>	<b>0,00</b>	<b>1.000,00</b>	<b>1.000,00</b>	<b>1.000,00</b>	<b>1.036,00</b>	<b>4.036,00</b>
3001 - MS - 1.500.102,15% de Empresas e Transferências para a Saúde (LIC nº 43/2012)	0,00	1.000,00	1.000,00	1.000,00	1.036,00	4.036,00
3001 - MS - 1.600.000 Recursos do SUS de Base de Manutenção das Ações e Serviços Básicos	0,00	1.000,00	1.000,00	1.000,00	1.036,00	4.036,00
<b>1209 - 3.3.90.30.00</b>	<b>0,00</b>	<b>10.000,00</b>	<b>7.000,00</b>	<b>7.000,00</b>	<b>7.252,00</b>	<b>31.252,00</b>

## DEMONSTRATIVO DE COMPATIBILIDADE PPA E LOA

PPA 2022 - 2025 - Valores em R\$

	Valor global	2022	2023	2024	2025	Total
3000 - MS - 1.500,00% 15% de Impostos e Transferências para a Saúde (L.C. nº 141/2012)	6,00	16.000,00	17.000,00	17.000,00	17.000,00	34.250,00
1210 - 3.3.90.37.00	0,00	5.000,00	5.000,00	5.000,00	5.180,00	20.180,00
3000 - MS - 1.500,00% 15% de Impostos e Transferências para a Saúde (L.C. nº 141/2012)	0,00	5.000,00	5.000,00	5.000,00	5.180,00	20.180,00
1211 - 3.3.90.36.00	0,00	5.000,00	5.000,00	5.000,00	5.180,00	20.180,00
3000 - MS - 1.500,00% 15% de Impostos e Transferências para a Saúde (L.C. nº 141/2012)	0,00	5.000,00	5.000,00	5.000,00	5.180,00	20.180,00
1212 - 3.3.90.39.00	0,00	5.000,00	5.000,00	5.000,00	5.180,00	20.180,00
3000 - MS - 1.500,00% 15% de Impostos e Transferências para a Saúde (L.C. nº 141/2012)	0,00	5.000,00	5.000,00	5.000,00	5.180,00	20.180,00
3119 - 3.3.90.47.00	0,00	1.000,00	1.000,00	1.000,00	1.036,00	4.036,00
3000 - MS - 1.500,00% 15% de Impostos e Transferências para a Saúde (L.C. nº 141/2012)	0,00	1.000,00	1.000,00	1.000,00	1.036,00	4.036,00
1604 - 3.3.90.08.00	0,00	1.000,00	1.000,00	1.000,00	1.036,00	4.036,00
3000 - MS - 1.500,00% 15% de Impostos e Transferências para a Saúde (L.C. nº 141/2012)	0,00	1.000,00	1.000,00	1.000,00	1.036,00	4.036,00
<b>AÇÃO:</b> 2.935 - REALIZAÇÃO DE CONVÊNIOS COM A BENTAM, UNIP E HOSPITAL DO	0,00	42.000,00	31.000,00	30.000,00	34.188,00	142.188,00
1255 - 3.3.90.47.00	0,00	2.000,00	2.000,00	2.000,00	2.072,00	8.072,00
3000 - MS - 1.500,00% 15% de Impostos e Transferências para a Saúde (L.C. nº 141/2012)	0,00	2.000,00	2.000,00	2.000,00	2.072,00	8.072,00
1256 - 3.3.90.36.00	0,00	10.000,00	7.000,00	7.000,00	7.252,00	31.252,00
3000 - MS - 1.500,00% 15% de Impostos e Transferências para a Saúde (L.C. nº 141/2012)	0,00	10.000,00	7.000,00	7.000,00	7.252,00	31.252,00
1257 - 3.3.90.39.00	0,00	10.000,00	8.000,00	8.000,00	8.208,00	34.208,00
3000 - MS - 1.500,00% 15% de Impostos e Transferências para a Saúde (L.C. nº 141/2012)	0,00	10.000,00	8.000,00	8.000,00	8.208,00	34.208,00
1258 - 3.3.90.41.00	0,00	10.000,00	8.000,00	8.000,00	8.288,00	34.288,00
3000 - MS - 1.500,00% 15% de Impostos e Transferências para a Saúde (L.C. nº 141/2012)	0,00	10.000,00	8.000,00	8.000,00	8.288,00	34.288,00
1259 - 3.3.90.32.00	0,00	10.000,00	8.000,00	8.000,00	8.288,00	34.288,00
3000 - MS - 1.500,00% 15% de Impostos e Transferências para a Saúde (L.C. nº 141/2012)	0,00	10.000,00	8.000,00	8.000,00	8.288,00	34.288,00
<b>AÇÃO:</b> 2.939 - TETO MUNICIPAL MELHOR EM CASA	0,00	411.363,92	317.000,00	257.000,00	266.252,00	1.251.315,92
1285 - 3.1.90.04.00	0,00	126.000,00	60.000,00	60.000,00	62.160,00	302.160,00
2000 - MS - 1.500,00% 15% de Impostos e Transferências para a Saúde (L.C. nº 141/2012)	0,00	126.000,00	60.000,00	60.000,00	62.160,00	302.160,00
3000 - MS - 1.500,00% 15% de Impostos e Transferências para a Saúde (L.C. nº 141/2012)	0,00	126.000,00	60.000,00	60.000,00	62.160,00	302.160,00
1288 - 3.1.90.11.00	0,00	150.000,00	140.000,00	90.000,00	93.240,00	473.240,00
2000 - MS - 1.500,00% 15% de Impostos e Transferências para a Saúde (L.C. nº 141/2012)	0,00	150.000,00	140.000,00	90.000,00	93.240,00	473.240,00
3000 - MS - 1.500,00% 15% de Impostos e Transferências para a Saúde (L.C. nº 141/2012)	0,00	150.000,00	140.000,00	90.000,00	93.240,00	473.240,00
1292 - 3.1.90.13.00	0,00	18.000,00	12.000,00	12.000,00	12.432,00	54.432,00
2000 - MS - 1.500,00% 15% de Impostos e Transferências para a Saúde (L.C. nº 141/2012)	0,00	18.000,00	12.000,00	12.000,00	12.432,00	54.432,00
3000 - MS - 1.500,00% 15% de Impostos e Transferências para a Saúde (L.C. nº 141/2012)	0,00	18.000,00	12.000,00	12.000,00	12.432,00	54.432,00
1294 - 3.1.90.94.00	0,00	3.000,00	1.000,00	1.000,00	1.036,00	4.036,00
2000 - MS - 1.500,00% 15% de Impostos e Transferências para a Saúde (L.C. nº 141/2012)	0,00	3.000,00	1.000,00	1.000,00	1.036,00	4.036,00
3000 - MS - 1.500,00% 15% de Impostos e Transferências para a Saúde (L.C. nº 141/2012)	0,00	3.000,00	1.000,00	1.000,00	1.036,00	4.036,00
1297 - 3.1.90.96.00	0,00	4.000,00	4.000,00	4.000,00	4.144,00	16.144,00
2000 - MS - 1.500,00% 15% de Impostos e Transferências para a Saúde (L.C. nº 141/2012)	0,00	4.000,00	4.000,00	4.000,00	4.144,00	16.144,00
3000 - MS - 1.500,00% 15% de Impostos e Transferências para a Saúde (L.C. nº 141/2012)	0,00	4.000,00	4.000,00	4.000,00	4.144,00	16.144,00





### DEMONSTRATIVO DE COMPATIBILIDADE PPA E LOA

		PPA 2022 - 2025 - Valores em R\$					Total
		2022	2023	2024	2025		
		Valor global					
3001 - MSU - 1.500.000,00	Recursos do SUS do Estado de Mato Grosso dos Açúcares e Serviços Públicos	0,00	3.000,00	1.000,00	3.126,00	7.126,00	
<b>1.299 - 3.1.91.13.00</b>		<b>0,00</b>	<b>33.000,00</b>	<b>25.000,00</b>	<b>25.000,00</b>	<b>129.065,92</b>	
3002 - MSU - 1.200.000,00	10% de Impostos e Contribuições para a Saúde (LC nº 14/2012)	0,00	5.000,00	5.000,00	5.180,00	20.180,00	
3001 - MSU - 1.500.000,00	Recursos do SUS do Estado de Mato Grosso dos Açúcares e Serviços Públicos	0,00	33.000,00	20.000,00	20.720,00	129.780,00	
<b>1.301 - 3.3.90.32.00</b>		<b>0,00</b>	<b>6.000,00</b>	<b>6.000,00</b>	<b>6.216,00</b>	<b>24.216,00</b>	
3002 - MSU - 1.200.000,00	10% de Impostos e Contribuições para a Saúde (LC nº 14/2012)	0,00	1.000,00	1.000,00	1.026,00	4.026,00	
3001 - MSU - 1.600.000,00	Recursos do SUS do Estado de Mato Grosso dos Açúcares e Serviços Públicos	0,00	5.000,00	5.000,00	5.180,00	20.180,00	
<b>1.302 - 3.3.90.34.00</b>		<b>0,00</b>	<b>6.000,00</b>	<b>6.000,00</b>	<b>6.216,00</b>	<b>24.216,00</b>	
3001 - MSU - 1.200.000,00	10% de Impostos e Contribuições para a Saúde (LC nº 14/2012)	0,00	1.000,00	1.000,00	1.026,00	4.026,00	
3001 - MSU - 1.600.000,00	Recursos do SUS do Estado de Mato Grosso dos Açúcares e Serviços Públicos	0,00	5.000,00	5.000,00	5.180,00	20.180,00	
<b>1.303 - 3.3.90.30.00</b>		<b>0,00</b>	<b>6.000,00</b>	<b>6.000,00</b>	<b>6.216,00</b>	<b>24.216,00</b>	
3002 - MSU - 1.200.000,00	10% de Impostos e Contribuições para a Saúde (LC nº 14/2012)	0,00	1.000,00	1.000,00	1.026,00	4.026,00	
3001 - MSU - 1.600.000,00	Recursos do SUS do Estado de Mato Grosso dos Açúcares e Serviços Públicos	0,00	5.000,00	5.000,00	5.180,00	20.180,00	
<b>1.304 - 3.3.90.35.00</b>		<b>0,00</b>	<b>6.000,00</b>	<b>6.000,00</b>	<b>6.216,00</b>	<b>24.216,00</b>	
3002 - MSU - 1.200.000,00	10% de Impostos e Contribuições para a Saúde (LC nº 14/2012)	0,00	1.000,00	1.000,00	1.026,00	4.026,00	
3001 - MSU - 1.600.000,00	Recursos do SUS do Estado de Mato Grosso dos Açúcares e Serviços Públicos	0,00	5.000,00	5.000,00	5.180,00	20.180,00	
<b>1.305 - 3.3.90.39.00</b>		<b>0,00</b>	<b>6.000,00</b>	<b>6.000,00</b>	<b>6.216,00</b>	<b>24.216,00</b>	
3002 - MSU - 1.200.000,00	10% de Impostos e Contribuições para a Saúde (LC nº 14/2012)	0,00	1.000,00	1.000,00	1.026,00	4.026,00	
3001 - MSU - 1.600.000,00	Recursos do SUS do Estado de Mato Grosso dos Açúcares e Serviços Públicos	0,00	5.000,00	5.000,00	5.180,00	20.180,00	
<b>1.306 - 3.3.90.47.00</b>		<b>0,00</b>	<b>6.000,00</b>	<b>6.000,00</b>	<b>6.216,00</b>	<b>24.216,00</b>	
3002 - MSU - 1.200.000,00	10% de Impostos e Contribuições para a Saúde (LC nº 14/2012)	0,00	1.000,00	1.000,00	1.026,00	4.026,00	
3001 - MSU - 1.600.000,00	Recursos do SUS do Estado de Mato Grosso dos Açúcares e Serviços Públicos	0,00	5.000,00	5.000,00	5.180,00	20.180,00	
<b>1.307 - 3.3.90.92.00</b>		<b>0,00</b>	<b>2.000,00</b>	<b>2.000,00</b>	<b>2.072,00</b>	<b>8.072,00</b>	
3002 - MSU - 1.500.000,00	10% de Impostos e Contribuições para a Saúde (LC nº 14/2012)	0,00	1.000,00	1.000,00	1.026,00	4.026,00	
3001 - MSU - 1.600.000,00	Recursos do SUS do Estado de Mato Grosso dos Açúcares e Serviços Públicos	0,00	1.000,00	1.000,00	1.046,00	4.046,00	
<b>1.941 - CONSTRUÇÃO, REFORMA E/OU AMPLIAÇÃO DE UPA</b>		<b>0,00</b>	<b>0,00</b>	<b>170.000,00</b>	<b>176.120,00</b>	<b>346.120,00</b>	
<b>1.789 - 4.4.90.51.00</b>		<b>0,00</b>	<b>0,00</b>	<b>170.000,00</b>	<b>176.120,00</b>	<b>346.120,00</b>	
302 - MSU - 1.500.000,00	10% de Impostos e Contribuições para a Saúde (LC nº 14/2012)	0,00	0,00	20.000,00	20.720,00	40.720,00	
3001 - MSU - 1.600.000,00	Recursos do SUS do Estado de Mato Grosso dos Açúcares e Serviços Públicos	0,00	0,00	150.000,00	155.400,00	305.400,00	
3001 - MSU - 1.700.000,00	Recursos do Estado de Mato Grosso dos Açúcares e Serviços Públicos	0,00	0,00	50.000,00	51.800,00	101.800,00	
<b>303 - Saúde Pública e Terapêutica</b>		<b>0,00</b>	<b>635.000,00</b>	<b>655.000,00</b>	<b>658.704,00</b>	<b>3.435.704,00</b>	
<b>1063 - ASSISTÊNCIA FARMACÊUTICA</b>		<b>0,00</b>	<b>635.000,00</b>	<b>655.000,00</b>	<b>658.704,00</b>	<b>3.435.704,00</b>	
<b>2.95 - MANUTENÇÃO DA ASSISTÊNCIA FARMACÊUTICA COMPLEMENTAR</b>		<b>0,00</b>	<b>20.000,00</b>	<b>20.000,00</b>	<b>20.720,00</b>	<b>80.720,00</b>	
<b>1051 - 3.3.90.32.00</b>		<b>0,00</b>	<b>20.000,00</b>	<b>20.000,00</b>	<b>20.720,00</b>	<b>80.720,00</b>	
3002 - MSU - 1.500.000,00	10% de Impostos e Contribuições para a Saúde (LC nº 14/2012)	0,00	10.000,00	10.000,00	10.360,00	40.360,00	
3001 - MSU - 1.600.000,00	Recursos do SUS do Estado de Mato Grosso dos Açúcares e Serviços Públicos	0,00	10.000,00	10.000,00	10.360,00	40.360,00	
<b>1.311 - REESTRUTURAÇÃO DA ASSISTÊNCIA FARMACÊUTICA</b>		<b>0,00</b>	<b>30.000,00</b>	<b>30.000,00</b>	<b>31.000,00</b>	<b>121.000,00</b>	

**DEMONSTRATIVO DE COMPATIBILIDADE PPA E LOA**

		PPA 2022 - 2025 - Valores em R\$					Total
		2022	2023	2024	2025		
<b>1053 - 4.4.90.52.00</b>	<b>Valor global</b>	<b>0,00</b>	<b>30.000,00</b>	<b>30.000,00</b>	<b>31.000,00</b>	<b>121.000,00</b>	
300 - MS - 1.500.000 15% de Impostos e Transferências para a Saúde (LC nº 141/2012)		0,00	10.000,00	10.000,00	10.000,00	40.000,00	
301 - MS - 1.000.000 Recursos do SUS do Estado de Pernambuco para a Manutenção do Posto de Serviços Públicos de Saúde		0,00	20.000,00	20.000,00	20.720,00	80.720,00	
<b>2.317 - MANUTENÇÃO CIVIL ASSISTENCIAL FARMACÉUTICA BÁSICA</b>		<b>0,00</b>	<b>785.000,00</b>	<b>914.000,00</b>	<b>946.500,00</b>	<b>3.235.500,00</b>	
<b>1110 - 3.1.90.04.00</b>		<b>0,00</b>	<b>11.000,00</b>	<b>11.000,00</b>	<b>11.396,00</b>	<b>44.296,00</b>	
300 - MS - 1.500.000 15% de Impostos e Transferências para a Saúde (LC nº 141/2012)		0,00	7.000,00	7.000,00	7.396,00	28.396,00	
301 - MS - 1.000.000 Recursos do SUS do Estado de Pernambuco para a Manutenção dos Ações e Serviços Públicos		0,00	4.000,00	4.000,00	4.144,00	15.544,00	
<b>1120 - 3.1.90.11.00</b>		<b>0,00</b>	<b>25.000,00</b>	<b>25.000,00</b>	<b>25.000,00</b>	<b>110.000,00</b>	
300 - MS - 1.500.000 15% de Impostos e Transferências para a Saúde (LC nº 141/2012)		0,00	13.000,00	13.000,00	13.396,00	52.396,00	
301 - MS - 1.000.000 Recursos do SUS do Estado de Pernambuco para a Manutenção dos Ações e Serviços Públicos		0,00	12.000,00	12.000,00	11.604,00	47.000,00	
<b>1121 - 3.1.90.13.00</b>		<b>0,00</b>	<b>10.000,00</b>	<b>10.000,00</b>	<b>10.200,00</b>	<b>40.200,00</b>	
300 - MS - 1.500.000 15% de Impostos e Transferências para a Saúde (LC nº 141/2012)		0,00	5.000,00	5.000,00	5.100,00	20.100,00	
301 - MS - 1.000.000 Recursos do SUS do Estado de Pernambuco para a Manutenção dos Ações e Serviços Públicos		0,00	5.000,00	5.000,00	5.100,00	20.100,00	
<b>1123 - 3.1.90.94.00</b>		<b>0,00</b>	<b>4.000,00</b>	<b>2.000,00</b>	<b>2.072,00</b>	<b>10.072,00</b>	
300 - MS - 1.500.000 15% de Impostos e Transferências para a Saúde (LC nº 141/2012)		0,00	1.000,00	1.000,00	1.040,00	4.040,00	
301 - MS - 1.000.000 Recursos do SUS do Estado de Pernambuco para a Manutenção dos Ações e Serviços Públicos		0,00	3.000,00	1.000,00	1.032,00	6.032,00	
<b>1125 - 3.1.90.96.00</b>		<b>0,00</b>	<b>4.000,00</b>	<b>2.000,00</b>	<b>2.072,00</b>	<b>10.072,00</b>	
300 - MS - 1.500.000 15% de Impostos e Transferências para a Saúde (LC nº 141/2012)		0,00	1.000,00	1.000,00	1.040,00	4.040,00	
301 - MS - 1.000.000 Recursos do SUS do Estado de Pernambuco para a Manutenção dos Ações e Serviços Públicos		0,00	3.000,00	1.000,00	1.032,00	6.032,00	
<b>1126 - 3.1.91.13.00</b>		<b>0,00</b>	<b>9.000,00</b>	<b>8.000,00</b>	<b>8.288,00</b>	<b>31.288,00</b>	
300 - MS - 1.500.000 15% de Impostos e Transferências para a Saúde (LC nº 141/2012)		0,00	3.000,00	3.000,00	3.180,00	12.180,00	
301 - MS - 1.000.000 Recursos do SUS do Estado de Pernambuco para a Manutenção dos Ações e Serviços Públicos		0,00	6.000,00	5.000,00	5.108,00	20.288,00	
<b>1127 - 3.1.90.98.00</b>		<b>0,00</b>	<b>2.000,00</b>	<b>2.000,00</b>	<b>2.072,00</b>	<b>8.072,00</b>	
300 - MS - 1.500.000 15% de Impostos e Transferências para a Saúde (LC nº 141/2012)		0,00	1.000,00	1.000,00	1.040,00	4.040,00	
301 - MS - 1.000.000 Recursos do SUS do Estado de Pernambuco para a Manutenção dos Ações e Serviços Públicos		0,00	1.000,00	1.000,00	1.032,00	4.032,00	
<b>1129 - 3.3.90.30.00</b>		<b>0,00</b>	<b>210.000,00</b>	<b>288.000,00</b>	<b>518.000,00</b>	<b>1.516.000,00</b>	
300 - MS - 1.500.000 15% de Impostos e Transferências para a Saúde (LC nº 141/2012)		0,00	90.000,00	90.000,00	93.840,00	363.840,00	
301 - MS - 1.000.000 Recursos do SUS do Estado de Pernambuco para a Manutenção dos Ações e Serviços Públicos		0,00	120.000,00	198.000,00	424.160,00	1.157.160,00	
<b>1130 - 3.3.90.33.00</b>		<b>0,00</b>	<b>260.000,00</b>	<b>410.000,00</b>	<b>326.700,00</b>	<b>1.331.700,00</b>	
300 - MS - 1.500.000 15% de Impostos e Transferências para a Saúde (LC nº 141/2012)		0,00	90.000,00	100.000,00	97.760,00	387.760,00	
301 - MS - 1.000.000 Recursos do SUS do Estado de Pernambuco para a Manutenção dos Ações e Serviços Públicos		0,00	170.000,00	310.000,00	228.940,00	1.008.940,00	
<b>1133 - 3.3.90.36.00</b>		<b>0,00</b>	<b>20.000,00</b>	<b>14.000,00</b>	<b>14.504,00</b>	<b>62.504,00</b>	
300 - MS - 1.500.000 15% de Impostos e Transferências para a Saúde (LC nº 141/2012)		0,00	7.000,00	2.000,00	2.152,00	11.152,00	
301 - MS - 1.000.000 Recursos do SUS do Estado de Pernambuco para a Manutenção dos Ações e Serviços Públicos		0,00	13.000,00	7.000,00	7.352,00	37.352,00	
<b>1139 - 3.3.90.39.00</b>		<b>0,00</b>	<b>12.000,00</b>	<b>9.000,00</b>	<b>9.324,00</b>	<b>39.324,00</b>	
300 - MS - 1.500.000 15% de Impostos e Transferências para a Saúde (LC nº 141/2012)		0,00	2.000,00	2.000,00	2.152,00	8.152,00	
301 - MS - 1.000.000 Recursos do SUS do Estado de Pernambuco para a Manutenção dos Ações e Serviços Públicos		0,00	10.000,00	7.000,00	7.172,00	31.172,00	

**DEMONSTRATIVO DE COMPATIBILIDADE PPA E LOA**

		PPA 2024 - 2025 - Valores em R\$					Total
	Valor global	2022	2023	2024	2025		
<b>1134 - 3.3.90.47.00</b>	<b>0,00</b>	<b>5.000,00</b>	<b>4.000,00</b>	<b>4.000,00</b>	<b>4.144,00</b>	<b>17.144,00</b>	
200 - VC - 1.500,00 15% de Impostos e Transferências para Saúde (LC nº 141/2012)	0,00	1.000,00	1.000,00	1.000,00	1.144,00	4.044,00	
301 - VC - 1.400,00 Recursos do SUS do Bloco de Manutenção das Ações e Serviços Básicos	0,00	4.000,00	3.000,00	3.000,00	3.144,00	13.100,00	
<b>1135 - 3.3.90.50.00</b>	<b>0,00</b>	<b>2.000,00</b>	<b>2.000,00</b>	<b>2.000,00</b>	<b>2.072,00</b>	<b>8.072,00</b>	
200 - VC - 1.500,00 15% de Impostos e Transferências para Saúde (LC nº 141/2012)	0,00	1.000,00	1.000,00	1.000,00	1.072,00	4.072,00	
301 - VC - 1.400,00 Recursos do SUS do Bloco de Manutenção das Ações e Serviços Básicos	0,00	1.000,00	1.000,00	1.000,00	1.000,00	4.000,00	
<b>304 - Vigilância Sanitária</b>	<b>0,00</b>	<b>338.000,00</b>	<b>334.000,00</b>	<b>515.000,00</b>	<b>533.540,70</b>	<b>1.720.540,70</b>	
<b>1004 - VIGILÂNCIA EM SAÚDE</b>	<b>0,00</b>	<b>338.000,00</b>	<b>334.000,00</b>	<b>515.000,00</b>	<b>533.540,70</b>	<b>1.720.540,70</b>	
<b>2.318 - MANUTENÇÃO DAS AÇÕES DE VIGILÂNCIA SANITÁRIA</b>	<b>0,00</b>	<b>338.000,00</b>	<b>334.000,00</b>	<b>515.000,00</b>	<b>533.540,70</b>	<b>1.720.540,70</b>	
<b>1131 - 3.1.90.04.00</b>	<b>0,00</b>	<b>10.000,00</b>	<b>6.000,00</b>	<b>6.000,00</b>	<b>6.216,00</b>	<b>28.216,00</b>	
200 - VC - 1.500,00 15% de Impostos e Transferências para Saúde (LC nº 141/2012)	0,00	5.000,00	3.000,00	3.000,00	3.168,00	14.168,00	
301 - VC - 1.400,00 Recursos do SUS do Bloco de Manutenção das Ações e Serviços Básicos	0,00	5.000,00	3.000,00	3.000,00	3.048,00	14.100,00	
<b>1136 - 3.1.90.11.00</b>	<b>0,00</b>	<b>130.000,00</b>	<b>150.000,00</b>	<b>230.000,00</b>	<b>238.280,00</b>	<b>748.280,00</b>	
200 - VC - 1.500,00 15% de Impostos e Transferências para Saúde (LC nº 141/2012)	0,00	100.000,00	120.000,00	190.000,00	197.280,00	607.280,00	
301 - VC - 1.400,00 Recursos do SUS do Bloco de Manutenção das Ações e Serviços Básicos	0,00	30.000,00	30.000,00	140.000,00	41.000,00	141.000,00	
<b>1138 - 3.1.90.13.00</b>	<b>0,00</b>	<b>15.000,00</b>	<b>25.000,00</b>	<b>25.000,00</b>	<b>25.500,00</b>	<b>90.500,00</b>	
200 - VC - 1.500,00 15% de Impostos e Transferências para Saúde (LC nº 141/2012)	0,00	10.000,00	19.000,00	19.000,00	19.540,00	58.540,00	
301 - VC - 1.400,00 Recursos do SUS do Bloco de Manutenção das Ações e Serviços Básicos	0,00	5.000,00	10.000,00	10.000,00	10.260,00	38.260,00	
<b>1143 - 3.1.90.16.00</b>	<b>0,00</b>	<b>4.000,00</b>	<b>4.000,00</b>	<b>4.000,00</b>	<b>4.144,00</b>	<b>16.144,00</b>	
200 - VC - 1.500,00 15% de Impostos e Transferências para Saúde (LC nº 141/2012)	0,00	2.000,00	2.000,00	2.000,00	2.072,00	8.072,00	
301 - VC - 1.400,00 Recursos do SUS do Bloco de Manutenção das Ações e Serviços Básicos	0,00	2.000,00	2.000,00	2.000,00	2.072,00	8.072,00	
<b>1144 - 3.1.90.92.00</b>	<b>0,00</b>	<b>4.000,00</b>	<b>4.000,00</b>	<b>4.000,00</b>	<b>4.144,00</b>	<b>16.144,00</b>	
200 - VC - 1.500,00 15% de Impostos e Transferências para Saúde (LC nº 141/2012)	0,00	2.000,00	2.000,00	2.000,00	2.072,00	8.072,00	
301 - VC - 1.400,00 Recursos do SUS do Bloco de Manutenção das Ações e Serviços Básicos	0,00	2.000,00	2.000,00	2.000,00	2.072,00	8.072,00	
<b>1149 - 3.1.90.94.00</b>	<b>0,00</b>	<b>4.000,00</b>	<b>3.000,00</b>	<b>3.000,00</b>	<b>3.108,00</b>	<b>13.108,00</b>	
200 - VC - 1.500,00 15% de Impostos e Transferências para Saúde (LC nº 141/2012)	0,00	1.000,00	1.000,00	1.000,00	1.044,00	4.044,00	
301 - VC - 1.400,00 Recursos do SUS do Bloco de Manutenção das Ações e Serviços Básicos	0,00	3.000,00	2.000,00	2.000,00	2.064,00	8.064,00	
<b>1153 - 3.1.90.96.00</b>	<b>0,00</b>	<b>3.000,00</b>	<b>2.000,00</b>	<b>2.000,00</b>	<b>2.072,00</b>	<b>9.072,00</b>	
200 - VC - 1.500,00 15% de Impostos e Transferências para Saúde (LC nº 141/2012)	0,00	1.000,00	1.000,00	1.000,00	1.036,00	4.036,00	
301 - VC - 1.400,00 Recursos do SUS do Bloco de Manutenção das Ações e Serviços Básicos	0,00	2.000,00	1.000,00	1.000,00	1.036,00	4.036,00	
<b>1159 - 3.1.91.13.00</b>	<b>0,00</b>	<b>10.000,00</b>	<b>6.000,00</b>	<b>103.000,00</b>	<b>106.708,00</b>	<b>225.708,00</b>	
200 - VC - 1.500,00 15% de Impostos e Transferências para Saúde (LC nº 141/2012)	0,00	5.000,00	3.000,00	100.000,00	103.600,00	211.600,00	
301 - VC - 1.400,00 Recursos do SUS do Bloco de Manutenção das Ações e Serviços Básicos	0,00	5.000,00	3.000,00	3.000,00	3.108,00	14.108,00	
<b>1161 - 3.3.90.06.00</b>	<b>0,00</b>	<b>2.000,00</b>	<b>2.000,00</b>	<b>2.000,00</b>	<b>2.072,00</b>	<b>8.072,00</b>	
200 - VC - 1.500,00 15% de Impostos e Transferências para Saúde (LC nº 141/2012)	0,00	1.000,00	1.000,00	1.000,00	1.036,00	4.036,00	
301 - VC - 1.400,00 Recursos do SUS do Bloco de Manutenção das Ações e Serviços Básicos	0,00	1.000,00	1.000,00	1.000,00	1.036,00	4.036,00	
<b>1162 - 3.3.90.14.00</b>	<b>0,00</b>	<b>35.000,00</b>	<b>30.000,00</b>	<b>30.000,00</b>	<b>31.080,00</b>	<b>130.080,00</b>	



### DEMONSTRATIVO DE COMPATIBILIDADE PPA E LOA

		PPA 2022 - 2025 - Valores em R\$					Total
		2022	2023	2024	2025	Total	
3000 - PMS - 1.520.000	15% de Impostos e Transferências para a Saúde (L. nº 141/2012)	20.000,00	12.000,00	12.000,00	24.000,00	58.000,00	
3201 - PMS - 1.620.000	Recursos do SUS do Bloco de Manutenção das Ações e Serviços Básicos	19.200,00	21.200,00	22.000,00	30.720,00	79.720,00	
	<b>1221 - 3.1.90.36.00</b>	<b>0,00</b>	<b>58.000,00</b>	<b>55.000,00</b>	<b>56.000,00</b>	<b>231.000,00</b>	
3200 - PMS - 1.520.000	15% de Impostos e Transferências para a Saúde (L. nº 141/2012)	20.000,00	15.200,00	15.200,00	24.540,00	69.940,00	
3201 - PMS - 1.620.000	Recursos do SUS do Bloco de Manutenção das Ações e Serviços Básicos	42.000,00	43.200,00	43.200,00	61.840,00	166.440,00	
	<b>1224 - 3.1.90.34.00</b>	<b>0,00</b>	<b>4.000,00</b>	<b>4.000,00</b>	<b>4.144,00</b>	<b>16.144,00</b>	
3300 - PMS - 1.520.000	15% de Impostos e Transferências para a Saúde (L. nº 141/2012)	2.000,00	2.200,00	2.200,00	2.272,00	8.672,00	
3201 - PMS - 1.620.000	Recursos do SUS do Bloco de Manutenção das Ações e Serviços Básicos	2.000,00	2.200,00	2.200,00	2.272,00	8.672,00	
	<b>1226 - 3.1.90.36.00</b>	<b>0,00</b>	<b>18.000,00</b>	<b>25.000,00</b>	<b>25.000,00</b>	<b>91.000,00</b>	
3000 - PMS - 1.520.000	15% de Impostos e Transferências para a Saúde (L. nº 141/2012)	5.200,00	3.000,00	5.200,00	5.200,00	18.600,00	
3201 - PMS - 1.620.000	Recursos do SUS do Bloco de Manutenção das Ações e Serviços Básicos	18.120,00	15.000,00	20.000,00	20.720,00	73.720,00	
	<b>1228 - 3.1.90.37.00</b>	<b>0,00</b>	<b>5.000,00</b>	<b>6.000,00</b>	<b>6.216,00</b>	<b>28.216,00</b>	
3000 - PMS - 1.520.000	15% de Impostos e Transferências para a Saúde (L. nº 141/2012)	3.200,00	3.000,00	3.000,00	3.100,00	12.300,00	
3201 - PMS - 1.620.000	Recursos do SUS do Bloco de Manutenção das Ações e Serviços Básicos	5.200,00	3.000,00	3.000,00	3.080,00	14.280,00	
	<b>1230 - 3.1.90.39.00</b>	<b>0,00</b>	<b>8.000,00</b>	<b>8.000,00</b>	<b>8.288,00</b>	<b>31.288,00</b>	
3000 - PMS - 1.520.000	15% de Impostos e Transferências para a Saúde (L. nº 141/2012)	7.200,00	3.000,00	3.000,00	3.100,00	16.300,00	
3201 - PMS - 1.620.000	Recursos do SUS do Bloco de Manutenção das Ações e Serviços Básicos	5.200,00	5.000,00	5.000,00	5.180,00	20.380,00	
	<b>1231 - 3.1.90.47.00</b>	<b>0,00</b>	<b>7.000,00</b>	<b>8.000,00</b>	<b>4.144,00</b>	<b>17.344,00</b>	
3000 - PMS - 1.520.000	15% de Impostos e Transferências para a Saúde (L. nº 141/2012)	1.000,00	3.000,00	1.000,00	1.000,00	6.000,00	
3201 - PMS - 1.620.000	Recursos do SUS do Bloco de Manutenção das Ações e Serviços Básicos	4.000,00	4.000,00	4.000,00	4.144,00	16.144,00	
	<b>1232 - 3.1.90.92.00</b>	<b>0,00</b>	<b>5.000,00</b>	<b>5.000,00</b>	<b>5.080,00</b>	<b>19.080,00</b>	
3000 - PMS - 1.520.000	15% de Impostos e Transferências para a Saúde (L. nº 141/2012)	1.000,00	1.000,00	1.000,00	1.000,00	4.000,00	
3201 - PMS - 1.620.000	Recursos do SUS do Bloco de Manutenção das Ações e Serviços Básicos	4.000,00	4.000,00	4.000,00	4.080,00	15.080,00	
	<b>Subfunção:</b>	<b>0,00</b>	<b>1.370.060,30</b>	<b>1.984.000,00</b>	<b>2.055.424,00</b>	<b>6.689.484,30</b>	
	<b>Programa:</b>	<b>0,00</b>	<b>470.000,30</b>	<b>670.000,00</b>	<b>694.120,00</b>	<b>1.834.120,30</b>	
	<b>Ação:</b>	<b>0,00</b>	<b>470.000,30</b>	<b>670.000,00</b>	<b>694.120,00</b>	<b>1.834.120,30</b>	
	<b>1752 - 3.1.90.11.00</b>	<b>0,00</b>	<b>430.000,00</b>	<b>630.000,00</b>	<b>652.680,00</b>	<b>1.712.680,00</b>	
3200 - PMS - 1.620.000	Tarefas do Orçamento Corrente em decorrência do ATE nº 02.	0,00	430.000,00	530.000,00	622.880,00	1.582.880,00	
	<b>1753 - 3.1.90.04.00</b>	<b>0,00</b>	<b>20.000,00</b>	<b>20.000,00</b>	<b>20.272,00</b>	<b>60.272,00</b>	
3200 - PMS - 1.620.000	Tarefas do Orçamento Corrente em decorrência do ATE nº 02.	0,00	20.000,00	20.000,00	20.272,00	60,272,00	
	<b>1754 - 3.1.90.13.00</b>	<b>0,00</b>	<b>10.000,00</b>	<b>10.000,00</b>	<b>10.360,00</b>	<b>30.360,00</b>	
3200 - PMS - 1.620.000	Tarefas do Orçamento Corrente em decorrência do ATE nº 02.	0,00	10.000,00	10.000,00	10.360,00	30,360,00	
	<b>1756 - 3.1.91.13.00</b>	<b>0,00</b>	<b>10.000,00</b>	<b>10.000,00</b>	<b>10.360,00</b>	<b>30,360,00</b>	
3200 - PMS - 1.620.000	Tarefas do Orçamento Corrente em decorrência do ATE nº 02.	0,00	10.000,00	10.000,00	10.360,00	30,360,00	
	<b>Programa:</b>	<b>0,00</b>	<b>900.000,00</b>	<b>1.244.000,00</b>	<b>1.361.364,00</b>	<b>4.885.304,00</b>	
	<b>Ação:</b>	<b>0,00</b>	<b>210.000,00</b>	<b>1.030.000,00</b>	<b>113.960,00</b>	<b>543.960,00</b>	
	<b>1014 - VIGILÂNCIA EM SAÚDE</b>	<b>0,00</b>	<b>210.000,00</b>	<b>1.030.000,00</b>	<b>113.960,00</b>	<b>543.960,00</b>	
	<b>1.302 - PARTICIPAÇÃO DE CARGAS PARA A VIGILÂNCIA EM SAÚDE</b>	<b>0,00</b>	<b>210.000,00</b>	<b>1.030.000,00</b>	<b>113.960,00</b>	<b>543.960,00</b>	



### DEMONSTRATIVO DE COMPATIBILIDADE PPA E LOA

		PPA 2022 - 2025 - Valores em R\$				
Ação:	Valor Global	2022	2023	2024	2025	Total
3000 - MSC - 1.500.000 15% de Impostos e Transferência para a Saúde (LC nº 141/2012)	0,36	262.350,00	10.000,00	10.000,00	530.500,00	912.850,00
3002 - MSC - 1.600.000 Recursos do SUS do Estado de Pernambuco para a Rede de Serviços Públicos do SUS	0,36	1.500,00	10.000,00	10.000,00	10.500,00	40.500,00
<b>1.304 - AQUISIÇÃO DE VEÍCULOS, MÁQUINAS, MÓVEIS E EQUIPAMENTOS</b>	0,00	31.000,00	31.000,00	40.000,00	41.440,00	143.440,00
<b>1047 - 4.4.90.52.00</b>	0,00	31.000,00	31.000,00	40.000,00	41.440,00	143.440,00
3000 - MSC - 1.500.000 15% de Impostos e Transferência para a Saúde (LC nº 141/2012)	0,36	5.500,00	5.000,00	20.000,00	30.750,00	61.250,00
3002 - MSC - 1.600.000 Recursos do SUS do Estado de Pernambuco para a Rede de Serviços Públicos do SUS	0,36	25.500,00	26.000,00	10.000,00	30.750,00	92.250,00
<b>2.319 - MANUTENÇÃO DAS AÇÕES DE VIGILÂNCIA EPIDEMIOLÓGICA E</b>	0,00	1.019.000,00	755.000,00	1.156.000,00	1.205.904,00	4.147.904,00
<b>1137 - 3.1.90.04.00</b>	0,00	11.000,00	20.000,00	20.000,00	20.720,00	71.720,00
3000 - MSC - 1.500.000 15% de Impostos e Transferência para a Saúde (LC nº 141/2012)	0,36	5.500,00	10.000,00	10.000,00	10.720,00	46.220,00
3001 - MSC - 1.600.000 Recursos do SUS do Estado de Pernambuco para a Rede de Serviços Públicos	0,36	1.200,00	10.000,00	10.000,00	10.500,00	31.700,00
<b>1139 - 3.1.90.11.00</b>	0,00	530.000,00	420.000,00	610.000,00	651.180,00	2.211.180,00
3000 - MSC - 1.500.000 15% de Impostos e Transferência para a Saúde (LC nº 141/2012)	0,36	182.200,00	110.000,00	200.000,00	211.800,00	704.000,00
3001 - MSC - 1.600.000 Recursos do SUS do Estado de Pernambuco para a Rede de Serviços Públicos	0,36	347.800,00	310.000,00	410.000,00	439.380,00	1.507.180,00
<b>1140 - 3.1.90.13.00</b>	0,00	40.000,00	30.000,00	30.000,00	31.000,00	131.000,00
3000 - MSC - 1.500.000 15% de Impostos e Transferência para a Saúde (LC nº 141/2012)	0,36	21.200,00	15.000,00	15.000,00	15.840,00	56.040,00
3001 - MSC - 1.600.000 Recursos do SUS do Estado de Pernambuco para a Rede de Serviços Públicos	0,36	18.800,00	15.000,00	15.000,00	15.160,00	53.960,00
<b>1142 - 3.1.90.16.00</b>	0,00	7.500,00	5.000,00	5.000,00	5.180,00	22.680,00
3000 - MSC - 1.500.000 15% de Impostos e Transferência para a Saúde (LC nº 141/2012)	0,36	5.200,00	3.000,00	3.000,00	3.100,00	14.300,00
3001 - MSC - 1.600.000 Recursos do SUS do Estado de Pernambuco para a Rede de Serviços Públicos	0,36	2.300,00	2.000,00	2.000,00	2.080,00	8.380,00
<b>1143 - 3.1.90.92.00</b>	0,00	9.000,00	6.000,00	6.000,00	6.144,00	27.144,00
3000 - MSC - 1.500.000 15% de Impostos e Transferência para a Saúde (LC nº 141/2012)	0,36	2.200,00	2.000,00	2.000,00	2.072,00	8.272,00
3001 - MSC - 1.600.000 Recursos do SUS do Estado de Pernambuco para a Rede de Serviços Públicos	0,36	6.800,00	4.000,00	4.000,00	4.072,00	18.872,00
<b>1145 - 3.1.90.94.00</b>	0,00	2.000,00	2.000,00	2.000,00	2.072,00	8.072,00
3000 - MSC - 1.500.000 15% de Impostos e Transferência para a Saúde (LC nº 141/2012)	0,36	1.000,00	1.000,00	1.000,00	1.036,00	4.036,00
3001 - MSC - 1.600.000 Recursos do SUS do Estado de Pernambuco para a Rede de Serviços Públicos	0,36	1.000,00	1.000,00	1.000,00	1.036,00	4.036,00
<b>1146 - 3.1.90.96.00</b>	0,00	2.000,00	2.000,00	2.000,00	2.072,00	8.072,00
3000 - MSC - 1.500.000 15% de Impostos e Transferência para a Saúde (LC nº 141/2012)	0,36	1.000,00	1.000,00	1.000,00	1.036,00	4.036,00
3001 - MSC - 1.600.000 Recursos do SUS do Estado de Pernambuco para a Rede de Serviços Públicos	0,36	1.000,00	1.000,00	1.000,00	1.036,00	4.036,00
<b>1147 - 3.1.91.13.00</b>	0,00	210.000,00	110.000,00	230.000,00	238.280,00	788.280,00
3000 - MSC - 1.500.000 15% de Impostos e Transferência para a Saúde (LC nº 141/2012)	0,36	15.000,00	10.000,00	20.000,00	20.200,00	65.200,00
3001 - MSC - 1.600.000 Recursos do SUS do Estado de Pernambuco para a Rede de Serviços Públicos	0,36	195.000,00	100.000,00	210.000,00	218.080,00	728.080,00
<b>1149 - 3.3.90.08.00</b>	0,00	2.000,00	2.000,00	2.000,00	2.072,00	8.072,00
3000 - MSC - 1.500.000 15% de Impostos e Transferência para a Saúde (LC nº 141/2012)	0,36	1.000,00	1.000,00	1.000,00	1.036,00	4.036,00
3001 - MSC - 1.600.000 Recursos do SUS do Estado de Pernambuco para a Rede de Serviços Públicos	0,36	1.000,00	1.000,00	1.000,00	1.036,00	4.036,00
<b>1150 - 3.3.90.14.00</b>	0,00	25.000,00	21.000,00	21.000,00	21.756,00	98.756,00
3000 - MSC - 1.500.000 15% de Impostos e Transferência para a Saúde (LC nº 141/2012)	0,36	10.000,00	5.000,00	5.000,00	5.080,00	25.080,00
3001 - MSC - 1.600.000 Recursos do SUS do Estado de Pernambuco para a Rede de Serviços Públicos	0,36	15.000,00	16.000,00	16.000,00	16.676,00	73.676,00

### DEMONSTRATIVO DE COMPATIBILIDADE PPA E LOA

PPA 2022 - 2025 - Valores em R\$						
	Valor global	2022	2023	2024	2025	Total
<b>1151 - 3.3.90.30.00</b>	<b>0,00</b>	<b>95.000,00</b>	<b>43.000,00</b>	<b>120.000,00</b>	<b>1.24.320,00</b>	<b>382.320,00</b>
3300 - PMS - 1.500.000 15% de Impostos e Transferências para a Saúde (LC nº 14/2011)	0,00	15.000,00	18.000,00	30.000,00	11.000,00	84.000,00
3301 - PMS - 1.650.000 Recursos do SUS do Estado de Manutenção dos Agedes e Serviços Públicos	0,00	80.000,00	25.000,00	90.000,00	70.320,00	285.320,00
<b>1152 - 3.3.90.34.00</b>	<b>0,00</b>	<b>3.000,00</b>	<b>3.000,00</b>	<b>3.000,00</b>	<b>3.108,00</b>	<b>12.108,00</b>
3300 - PMS - 1.500.000 15% de Impostos e Transferências para a Saúde (LC nº 14/2011)	0,00	2.000,00	2.000,00	2.000,00	2.072,00	8.072,00
3301 - PMS - 1.650.000 Recursos do SUS do Estado de Manutenção dos Agedes e Serviços Públicos	0,00	1.000,00	1.000,00	1.000,00	1.036,00	4.036,00
<b>1154 - 3.3.90.36.00</b>	<b>0,00</b>	<b>50.000,00</b>	<b>50.000,00</b>	<b>73.000,00</b>	<b>73.028,00</b>	<b>256.028,00</b>
3300 - PMS - 1.500.000 15% de Impostos e Transferências para a Saúde (LC nº 14/2011)	0,00	10.000,00	13.000,00	13.000,00	13.658,00	49.658,00
3301 - PMS - 1.650.000 Recursos do SUS do Estado de Manutenção dos Agedes e Serviços Públicos	0,00	40.000,00	40.000,00	60.000,00	62.640,00	207.640,00
<b>1155 - 3.3.90.37.00</b>	<b>0,00</b>	<b>15.000,00</b>	<b>10.000,00</b>	<b>10.000,00</b>	<b>10.380,00</b>	<b>45.360,00</b>
3300 - PMS - 1.500.000 15% de Impostos e Transferências para a Saúde (LC nº 14/2011)	0,00	10.000,00	7.000,00	7.000,00	7.250,00	31.250,00
3301 - PMS - 1.650.000 Recursos do SUS do Estado de Manutenção dos Agedes e Serviços Públicos	0,00	5.000,00	3.000,00	3.000,00	3.130,00	14.130,00
<b>1156 - 3.3.90.39.00</b>	<b>0,00</b>	<b>11.000,00</b>	<b>20.000,00</b>	<b>20.000,00</b>	<b>20.720,00</b>	<b>71.720,00</b>
3300 - PMS - 1.500.000 15% de Impostos e Transferências para a Saúde (LC nº 14/2011)	0,00	7.000,00	10.000,00	10.000,00	10.360,00	37.360,00
3301 - PMS - 1.650.000 Recursos do SUS do Estado de Manutenção dos Agedes e Serviços Públicos	0,00	4.000,00	10.000,00	10.000,00	10.360,00	34.720,00
<b>1157 - 3.3.90.47.00</b>	<b>0,00</b>	<b>7.500,00</b>	<b>5.000,00</b>	<b>5.000,00</b>	<b>5.180,00</b>	<b>22.680,00</b>
3300 - PMS - 1.500.000 15% de Impostos e Transferências para a Saúde (LC nº 14/2011)	0,00	5.000,00	3.000,00	3.000,00	3.105,00	14.105,00
3301 - PMS - 1.650.000 Recursos do SUS do Estado de Manutenção dos Agedes e Serviços Públicos	0,00	2.500,00	2.000,00	2.000,00	2.075,00	8.575,00
<b>1158 - 3.3.90.92.00</b>	<b>0,00</b>	<b>9.000,00</b>	<b>4.000,00</b>	<b>4.000,00</b>	<b>7.252,00</b>	<b>22.252,00</b>
3300 - PMS - 1.500.000 15% de Impostos e Transferências para a Saúde (LC nº 14/2011)	0,00	7.000,00	3.000,00	3.000,00	3.075,00	16.075,00
3301 - PMS - 1.650.000 Recursos do SUS do Estado de Manutenção dos Agedes e Serviços Públicos	0,00	2.000,00	1.000,00	1.000,00	4.177,00	8.027,00
<b>Subfunção:</b>	<b>305 - Alimentação e Nutrição</b>	<b>10.000,00</b>	<b>10.000,00</b>	<b>10.000,00</b>	<b>10.360,00</b>	<b>40.360,00</b>
<b>Programa:</b>	<b>1007 - GESTÃO ADMINISTRATIVA DA SECRETARIA DE SAÚDE</b>	<b>10.000,00</b>	<b>10.000,00</b>	<b>10.000,00</b>	<b>10.360,00</b>	<b>40.360,00</b>
<b>Ação:</b>	<b>2.386 - MANUTENÇÃO DAS AÇÕES DO PROGRAMA DE ALIMENTAÇÃO E</b>	<b>10.000,00</b>	<b>10.000,00</b>	<b>10.000,00</b>	<b>10.360,00</b>	<b>40.360,00</b>
<b>Ação:</b>	<b>3.166 - 3.3.90.32.00</b>	<b>10.000,00</b>	<b>10.000,00</b>	<b>10.000,00</b>	<b>10.360,00</b>	<b>40.360,00</b>
3300 - PMS - 1.500.000 15% de Impostos e Transferências para a Saúde (LC nº 14/2011)	0,00	206.245,12	156.000,00	136.000,00	140.896,10	639.141,12
<b>Função:</b>	<b>28 - Encargos Especiais</b>	<b>206.245,12</b>	<b>156.000,00</b>	<b>136.000,00</b>	<b>140.896,10</b>	<b>639.141,12</b>
<b>Subfunção:</b>	<b>043 - Serviço da Unidade Interna</b>	<b>82.000,00</b>	<b>82.000,00</b>	<b>82.000,00</b>	<b>84.232,90</b>	<b>330.232,90</b>
<b>Programa:</b>	<b>1007 - GESTÃO ADMINISTRATIVA DA SECRETARIA DE SAÚDE</b>	<b>82.000,00</b>	<b>82.000,00</b>	<b>82.000,00</b>	<b>84.232,90</b>	<b>330.232,90</b>
<b>Ação:</b>	<b>0.303 - AMORTIZAÇÃO DE DÍVIDAS PÚBLICAS - FMS</b>	<b>82.000,00</b>	<b>82.000,00</b>	<b>82.000,00</b>	<b>84.232,90</b>	<b>330.232,90</b>
<b>Ação:</b>	<b>1036 - 3.3.90.23.00</b>	<b>2.000,00</b>	<b>2.000,00</b>	<b>2.000,00</b>	<b>2.072,00</b>	<b>8.072,00</b>
3300 - PMS - 1.500.000 15% de Impostos e Transferências para a Saúde (LC nº 14/2011)	0,00	2.000,00	2.000,00	2.000,00	2.072,00	8.072,00
<b>Programa:</b>	<b>1007 - 4.4.90.71.00</b>	<b>40.000,00</b>	<b>40.000,00</b>	<b>40.000,00</b>	<b>40.720,00</b>	<b>161.440,00</b>
3300 - PMS - 1.500.000 15% de Impostos e Transferências para a Saúde (LC nº 14/2011)	0,00	40.000,00	40.000,00	40.000,00	40.720,00	161.440,00
<b>Ação:</b>	<b>1038 - 4.4.91.71.00</b>	<b>40.000,00</b>	<b>40.000,00</b>	<b>40.000,00</b>	<b>40.720,00</b>	<b>161.440,00</b>
3300 - PMS - 1.500.000 15% de Impostos e Transferências para a Saúde (LC nº 14/2011)	0,00	40.000,00	40.000,00	40.000,00	40.720,00	161.440,00
<b>Subfunção:</b>	<b>046 - Outros Encargos Especiais</b>	<b>124.245,12</b>	<b>74.000,00</b>	<b>74.000,00</b>	<b>76.564,00</b>	<b>348.809,12</b>



### DEMONSTRATIVO DE COMPATIBILIDADE PPA E LOA

Programa:	Ação:	Valor Global	PPA 2022 - 2025 - Valores em R\$				Total
			2022	2023	2024	2025	
1007 - GESTÃO ADMINISTRATIVA DA SECRETARIA DE SAÚDE		0,00	124.245,12	74.000,00	71.000,00	71.000,00	340.900,12
0.104 - SENTENÇAS JUDICIAIS E PRECATÓRIOS - FMS		0,00	54.245,12	36.000,00	31.000,00	31.000,00	157.460,12
1.025 - 3.1.92.91.00		0,00	4.000,00	4.000,00	4.000,00	4.000,00	16.444,00
300 - MEC - 1.200 12% 15% de Inscritas e Contribuintes para a Saúde - LC nº 141(2012)		0,00	4.000,00	4.000,00	4.000,00	4.000,00	16.444,00
1.308 - 3.3.92.91.00		0,00	50.245,12	30.000,00	30.000,00	30.000,00	141.225,12
300 - MEC - 500 10% 18% de Inscritas e Contribuintes para a Saúde - LC nº 141(2012)		0,00	50.245,12	30.000,00	30.000,00	30.000,00	141.225,12
0.301 - INDENIZACÕES E RESCISÕES DIVERSAS		0,00	70.300,00	40.000,00	40.000,00	40.000,00	131.440,00
1.027 - 3.3.93.93.00		0,00	70.300,00	40.000,00	40.000,00	40.000,00	131.440,00
300 - MEC - 500 10% 15% de Inscritas e Contribuintes para a Saúde - LC nº 141(2012)		0,00	70.300,00	40.000,00	40.000,00	40.000,00	131.440,00
0.001 - FUNDECA - FUNDO DE DEFESA DOS DIREITOS		0,00	234.500,00	217.000,00	339.000,00	339.000,00	1.132.500,00
4 - Fundo Municipal de Defesa da Criança e do Adolescente		0,00	234.500,00	217.000,00	339.000,00	339.000,00	1.132.500,00
1.001 - FUNDECA - FUNDO DE DEFESA DOS DIREITOS		0,00	234.500,00	217.000,00	339.000,00	339.000,00	1.132.500,00
8 - Assistência Social		0,00	234.500,00	217.000,00	339.000,00	339.000,00	1.132.500,00
203 - Assistência à Criança e ao Adolescente		0,00	132.500,00	2.15.000,00	331.000,00	344.500,00	1.125.488,00
806 - APOIO AO CONSELHO TUTELAR		0,00	167.500,00	195.000,00	209.000,00	215.488,00	800.988,00
2.578 - MANUTENÇÃO DO FUNDO DE DESENVOLVIMENTO DA CRIANÇA E		0,00	44.500,00	45.000,00	40.000,00	40.000,00	175.000,00
447 - 3.1.90.04.00		0,00	4.000,00	4.000,00	4.000,00	4.000,00	16.444,00
100 - MEC - 501.000 Recursos Próprios		0,00	4.000,00	4.000,00	4.000,00	4.000,00	16.444,00
448 - 3.1.90.11.00		0,00	4.000,00	4.000,00	4.000,00	4.000,00	16.444,00
100 - MEC - 501.000 Recursos Próprios		0,00	4.000,00	4.000,00	4.000,00	4.000,00	16.444,00
450 - 3.1.90.13.00		0,00	2.000,00	2.000,00	2.000,00	2.072,00	8.072,00
100 - MEC - 501.000 Recursos Próprios		0,00	2.000,00	2.000,00	2.000,00	2.072,00	8.072,00
451 - 3.1.90.94.00		0,00	1.000,00	1.000,00	1.000,00	1.036,00	4.036,00
100 - MEC - 501.000 Recursos Próprios		0,00	1.000,00	1.000,00	1.000,00	1.036,00	4.036,00
460 - 3.1.90.96.00		0,00	1.000,00	1.000,00	1.000,00	1.036,00	4.036,00
100 - MEC - 501.000 Recursos Próprios		0,00	1.000,00	1.000,00	1.000,00	1.036,00	4.036,00
461 - 3.1.91.13.00		0,00	3.000,00	2.000,00	2.000,00	2.072,00	9.072,00
100 - MEC - 501.000 Recursos Próprios		0,00	3.000,00	2.000,00	2.000,00	2.072,00	9.072,00
462 - 3.3.90.08.00		0,00	500,00	1.000,00	1.000,00	1.036,00	3.536,00
100 - MEC - 501.000 Recursos Próprios		0,00	500,00	1.000,00	1.000,00	1.036,00	3.536,00
463 - 3.3.90.14.00		0,00	5.000,00	3.000,00	3.000,00	3.108,00	14.108,00
100 - MEC - 501.000 Recursos Próprios		0,00	5.000,00	3.000,00	3.000,00	3.108,00	14.108,00
464 - 3.3.90.30.00		0,00	4.000,00	5.000,00	5.000,00	5.180,00	19.180,00
100 - MEC - 501.000 Recursos Próprios		0,00	4.000,00	5.000,00	5.000,00	5.180,00	19.180,00
465 - 3.3.90.35.00		0,00	5.000,00	3.000,00	3.000,00	3.108,00	14.108,00
100 - MEC - 501.000 Recursos Próprios		0,00	5.000,00	3.000,00	3.000,00	3.108,00	14.108,00
466 - 3.3.90.36.00		0,00	4.000,00	4.000,00	4.000,00	4.144,00	16.644,00
100 - MEC - 501.000 Recursos Próprios		0,00	4.000,00	4.000,00	4.000,00	4.144,00	16.644,00



**DEMONSTRATIVO DE COMPATIBILIDADE PPA E LOA**

		PPA 2022 - 2025 - Valores em R\$					Total
		2022	2023	2024	2025		
<b>Ações:</b>	<b>1.580 - REEQ-UPAMENTO DO CONSELHO TUTELAR DA CRIANÇA E DO</b>						
	100 - RSC - 1.580.000 Recursos Próprios	0,00	4.200,00	4.000,00	4.144,00	16.544,00	
	467 - 3.3.90.39.00	0,00	5.000,00	10.000,00	10.380,00	39.360,00	
	100 - RSC - 1.580.000 Recursos Próprios	0,00	5.200,00	10.000,00	10.380,00	35.580,00	
	468 - 3.3.90.47.00	0,00	5.000,00	2.000,00	2.072,00	11.072,00	
	100 - RSC - 1.580.000 Recursos Próprios	0,00	5.200,00	2.000,00	2.672,00	12.072,00	
	1.629 - 3.3.90.40.00	0,00	500,00	1.000,00	1.036,00	3.536,00	
	100 - RSC - 1.580.000 Recursos Próprios	0,00	500,00	1.000,00	1.036,00	3.536,00	
<b>Ações:</b>	<b>2.581 - APOIO AO CONSELHO TUTELAR DA CRIANÇA E DO ADOLESCENTE</b>						
	100 - RSC - 1.581.000 Recursos Próprios	0,00	127.500,00	155.300,00	160.980,00	543.780,00	
	470 - 3.3.90.04.00	0,00	1.000,00	1.000,00	1.036,00	4.036,00	
	100 - RSC - 1.581.000 Recursos Próprios	0,00	1.200,00	1.000,00	1.036,00	4.236,00	
	471 - 3.3.90.11.00	0,00	85.000,00	92.000,00	113.960,00	400.960,00	
	100 - RSC - 1.581.000 Recursos Próprios	0,00	85.200,00	92.000,00	113.960,00	400.360,00	
	472 - 3.3.90.13.00	0,00	20.000,00	20.000,00	20.720,00	80.720,00	
	100 - RSC - 1.581.000 Recursos Próprios	0,00	20.200,00	20.000,00	20.720,00	80.920,00	
	473 - 3.3.90.94.00	0,00	1.000,00	1.000,00	1.036,00	4.036,00	
	100 - RSC - 1.581.000 Recursos Próprios	0,00	1.200,00	1.000,00	1.036,00	4.236,00	
	474 - 3.3.90.96.00	0,00	1.000,00	1.000,00	1.036,00	4.036,00	
	100 - RSC - 1.581.000 Recursos Próprios	0,00	1.200,00	1.000,00	1.036,00	4.236,00	
	475 - 3.3.90.91.00	0,00	6.000,00	5.000,00	5.180,00	21.180,00	
	100 - RSC - 1.581.000 Recursos Próprios	0,00	6.200,00	5.000,00	5.180,00	21.380,00	
	476 - 3.3.90.08.00	0,00	1.000,00	1.000,00	1.036,00	4.036,00	
	100 - RSC - 1.581.000 Recursos Próprios	0,00	1.200,00	1.000,00	1.036,00	4.236,00	
	477 - 3.3.90.14.00	0,00	3.500,00	4.000,00	4.144,00	15.644,00	
	100 - RSC - 1.581.000 Recursos Próprios	0,00	3.700,00	4.000,00	4.144,00	15.844,00	
	478 - 3.3.90.30.00	0,00	2.000,00	2.000,00	2.072,00	8.072,00	
	100 - RSC - 1.581.000 Recursos Próprios	0,00	2.200,00	2.000,00	2.072,00	8.272,00	
	479 - 3.3.90.33.00	0,00	2.000,00	2.000,00	2.072,00	8.072,00	
	100 - RSC - 1.581.000 Recursos Próprios	0,00	2.200,00	2.000,00	2.072,00	8.272,00	
	480 - 3.3.90.36.00	0,00	2.000,00	2.000,00	2.072,00	8.072,00	
	100 - RSC - 1.581.000 Recursos Próprios	0,00	2.200,00	2.000,00	2.072,00	8.272,00	
	481 - 3.3.90.38.00	0,00	8.000,00	8.000,00	8.180,00	32.180,00	
	100 - RSC - 1.581.000 Recursos Próprios	0,00	8.200,00	8.000,00	8.180,00	32.380,00	
	482 - 3.3.90.47.00	0,00	1.000,00	1.000,00	1.036,00	4.036,00	
	100 - RSC - 1.581.000 Recursos Próprios	0,00	1.200,00	1.000,00	1.036,00	4.236,00	







**DEMONSTRATIVO DE COMPATIBILIDADE PPA E LOA**

		PPA 2022 - 2025 - Valores em R\$					Total
	Valor global	2022	2023	2024	2025		
247 - 450 - 1.500.000,00	0,00	40.000,00	40.000,00	0,00	0,00	80.000,00	
248 - 450 - 1.500.000,00	0,00	40.000,00	40.000,00	0,00	0,00	80.000,00	
251 - 4.4.90.51.00	0,00	11.720.740,00	7.050.000,00	0,00	0,00	2.770.740,00	
200 - 450 - 1.500.000,00	0,00	110.000,00	100.000,00	0,00	0,00	200.000,00	
200 - 450 - 1.500.000,00	0,00	150.000,00	150.000,00	0,00	0,00	300.000,00	
202 - 450 - 1.500.000,00	0,00	400.000,00	400.000,00	0,00	0,00	800.000,00	
203 - 450 - 1.500.000,00	0,00	1.040.740,00	360.200,00	0,00	0,00	1.400.940,00	
204 - 450 - 1.500.000,00	0,00	3.543.360,00	3.383.750,00	5.022.650,00	5.203.465,40	19.153.225,40	
254 - 3.1.90.09.00	0,00	100.000,00	70.000,00	50.000,00	51.800,00	271.800,00	
200 - 450 - 1.500.000,00	0,00	100.000,00	70.000,00	50.000,00	51.800,00	271.800,00	
255 - 3.1.90.11.00	0,00	1.030.100,00	2.700.790,00	2.710.950,00	2.616.521,40	9.466.021,40	
200 - 450 - 1.500.000,00	0,00	1.030.100,00	2.700.790,00	2.710.950,00	2.616.521,40	9.466.021,40	
256 - 3.1.90.13.00	0,00	120.000,00	130.000,00	100.000,00	103.000,00	453.000,00	
200 - 450 - 1.500.000,00	0,00	120.000,00	130.000,00	100.000,00	103.000,00	453.000,00	
257 - 3.1.90.94.00	0,00	1.000,00	1.000,00	1.000,00	1.036,00	4.036,00	
200 - 450 - 1.500.000,00	0,00	1.000,00	1.000,00	1.000,00	1.036,00	4.036,00	
258 - 3.1.90.96.00	0,00	10.000,00	8.000,00	8.000,00	8.200,00	34.200,00	
200 - 450 - 1.500.000,00	0,00	10.000,00	8.000,00	8.000,00	8.200,00	34.200,00	
259 - 3.1.91.13.00	0,00	240.000,00	250.000,00	300.000,00	310.000,00	1.100.000,00	
200 - 450 - 1.500.000,00	0,00	240.000,00	250.000,00	300.000,00	310.000,00	1.100.000,00	
1000 - 450 - 1.500.000,00	0,00	300,00	300.000,00	300.000,00	300.000,00	900.300,00	
200 - 450 - 1.500.000,00	0,00	240.000,00	250.000,00	280.000,00	290.000,00	1.060.000,00	
260 - 3.3.90.08.00	0,00	5.000,00	5.000,00	5.000,00	5.100,00	20.100,00	
200 - 450 - 1.500.000,00	0,00	5.000,00	5.000,00	5.000,00	5.100,00	20.100,00	
261 - 3.3.90.14.00	0,00	70.000,00	50.000,00	50.000,00	51.000,00	221.000,00	
200 - 450 - 1.500.000,00	0,00	70.000,00	50.000,00	50.000,00	51.000,00	221.000,00	
262 - 3.3.90.20.00	0,00	584.200,00	582.000,00	391.000,00	405.076,00	1.942.336,00	
200 - 450 - 1.500.000,00	0,00	584.200,00	582.000,00	391.000,00	405.076,00	1.942.336,00	
200 - 450 - 1.500.000,00	0,00	70.000,00	50.000,00	50.000,00	51.000,00	221.000,00	
200 - 450 - 1.500.000,00	0,00	250.000,00	50.000,00	200.000,00	200.000,00	600.000,00	
201 - 450 - 1.500.000,00	0,00	250.000,00	50.000,00	200.000,00	200.000,00	600.000,00	
263 - 3.3.90.31.00	0,00	10.000,00	8.000,00	8.000,00	8.200,00	34.200,00	
200 - 450 - 1.500.000,00	0,00	10.000,00	8.000,00	8.000,00	8.200,00	34.200,00	
264 - 3.3.90.33.00	0,00	15.000,00	12.000,00	30.000,00	31.000,00	88.000,00	
200 - 450 - 1.500.000,00	0,00	15.000,00	12.000,00	30.000,00	31.000,00	88.000,00	
265 - 3.3.90.35.00	0,00	20.000,00	20.000,00	20.000,00	20.720,00	80.720,00	
200 - 450 - 1.500.000,00	0,00	20.000,00	20.000,00	20.000,00	20.720,00	80.720,00	
266 - 3.3.90.36.00	0,00	527.000,00	400.000,00	530.000,00	549.000,00	2.006.000,00	
200 - 450 - 1.500.000,00	0,00	527.000,00	400.000,00	530.000,00	549.000,00	2.006.000,00	



### DEMONSTRATIVO DE COMPATIBILIDADE PPA E LOA

		PPA 2022 - 2025 - Valores em R\$					Total
		2022	2023	2024	2025		
	2001 - MS - 1.520.001 25% de Impostos e Transferências para a Educação (Ar. 112 CF)	286.000,00	520.000,00	720.000,00	291.500,00	1.817.500,00	
	2008 - MS - 1.550.000 Recursos do Salário Educação (QSE)	27.000,00	240.000,00	350.000,00	307.500,00	824.500,00	
	2017 - MS - 1.571.000 Transferências do Orçamento Federal referentes a Condições e Jovens Responsáveis (CJVR)	10.000,00	10.000,00	20.000,00	20.000,00	60.000,00	
	<b>267 - 3.3.90.39.00</b>	<b>788.000,00</b>	<b>968.000,00</b>	<b>618.000,00</b>	<b>840.248,00</b>	<b>3.015.248,00</b>	
	2000 - MS - 1.520.001 25% de Impostos e Transferências para a Educação (Ar. 112 CF)	670.000,00	990.000,00	1.310.000,00	513.000,00	3.483.000,00	
	2008 - MS - 1.550.000 Recursos do Salário Educação (QSE)	150.000,00	100.000,00	100.000,00	107.000,00	457.000,00	
	2017 - MS - 1.571.000 Transferências do Orçamento Federal referentes a Condições e Jovens Responsáveis (CJVR)	19.000,00	18.000,00	10.000,00	10.000,00	57.000,00	
	<b>268 - 3.3.90.47.00</b>	<b>839.000,00</b>	<b>1.098.000,00</b>	<b>1.420.000,00</b>	<b>630.000,00</b>	<b>3.987.000,00</b>	
	2000 - MS - 1.520.001 25% de Impostos e Transferências para a Educação (Ar. 112 CF)	9.000,00	8.000,00	8.000,00	8.985,00	33.990,00	
	2008 - MS - 1.550.000 Recursos do Salário Educação (QSE)	0,00	0,00	10.000,00	10.000,00	20.000,00	
	<b>269 - 3.3.90.92.00</b>	<b>10.000,00</b>	<b>8.000,00</b>	<b>100.000,00</b>	<b>103.600,00</b>	<b>221.600,00</b>	
	2000 - MS - 1.520.001 25% de Impostos e Transferências para a Educação (Ar. 112 CF)	1.000,00	3.000,00	0,00	103.600,00	107.600,00	
	2008 - MS - 1.550.000 Recursos do Salário Educação (QSE)	1.000,00	1.000,00	3.000,00	3.106,00	8.106,00	
	<b>1630 - 3.3.90.00.00</b>	<b>1.000,00</b>	<b>3.000,00</b>	<b>3.000,00</b>	<b>3.106,00</b>	<b>10.106,00</b>	
	2000 - MS - 1.520.001 25% de Impostos e Transferências para a Educação (Ar. 112 CF)	1.000,00	1.000,00	1.000,00	1.000,00	4.000,00	
	2008 - MS - 1.550.000 Recursos do Salário Educação (QSE)	1.000,00	1.000,00	1.000,00	1.106,00	4.106,00	
	2017 - MS - 1.571.000 Transferências do Orçamento Federal referentes a Condições e Jovens Responsáveis (CJVR)	1.000,00	1.000,00	1.000,00	1.000,00	4.000,00	
<b>Ação:</b>	<b>2.167 - MANUTENÇÃO DE AÇÕES DE FORMAÇÃO E QUALIFICAÇÃO DOS</b>	<b>30.000,00</b>	<b>25.000,00</b>	<b>25.000,00</b>	<b>26.936,10</b>	<b>106.936,10</b>	
	<b>312 - 3.3.90.36.00</b>	<b>10.000,00</b>	<b>8.000,00</b>	<b>8.000,00</b>	<b>8.288,00</b>	<b>34.288,00</b>	
	2000 - MS - 1.520.001 25% de Impostos e Transferências para a Educação (Ar. 112 CF)	10.000,00	8.000,00	8.000,00	8.288,00	34.288,00	
	<b>313 - 3.3.90.38.00</b>	<b>20.000,00</b>	<b>18.000,00</b>	<b>16.000,00</b>	<b>18.648,00</b>	<b>72.648,00</b>	
	2000 - MS - 1.520.001 25% de Impostos e Transferências para a Educação (Ar. 112 CF)	20.000,00	18.000,00	16.000,00	18.648,00	72.648,00	
<b>Ação:</b>	<b>1.926 - AQUISIÇÃO DE EQUIPAMENTOS DIVERSOS PARA O HUSC</b>	<b>0,00</b>	<b>0,00</b>	<b>325.000,00</b>	<b>336.700,00</b>	<b>661.700,00</b>	
	<b>1783 - 4.4.90.52.00</b>	<b>0,00</b>	<b>0,00</b>	<b>325.000,00</b>	<b>336.700,00</b>	<b>661.700,00</b>	
	2000 - MS - 1.520.001 25% de Impostos e Transferências para a Educação (Ar. 112 CF)	0,00	0,00	150.000,00	155.000,00	305.000,00	
	2008 - MS - 1.550.000 Recursos do Salário Educação (QSE)	0,00	0,00	15.000,00	15.000,00	30.000,00	
	2017 - MS - 1.571.000 Outros Transferências de Recursos - em Fiat.	0,00	0,00	75.000,00	72.700,00	152.700,00	
	2018 - MS - 1.581.000 Recursos de Convênios para Educação do Governo Federal	0,00	0,00	20.000,00	23.000,00	43.000,00	
	2019 - MS - 1.591.000 Recursos de Convênios de Empresas Parâmetros Resoluções	0,00	0,00	50.000,00	51.000,00	101.000,00	
<b>Ação:</b>	<b>1.928 - CONSTRUÇÃO, REPARAÇÃO E/OU MANUTENÇÃO DE UNIDADES</b>	<b>0,00</b>	<b>0,00</b>	<b>3.023.000,00</b>	<b>3.128.720,00</b>	<b>6.151.720,00</b>	
	<b>1707 - 4.4.90.51.00</b>	<b>0,00</b>	<b>0,00</b>	<b>3.023.000,00</b>	<b>3.128.720,00</b>	<b>6.151.720,00</b>	
	2000 - MS - 1.520.001 25% de Impostos e Transferências para a Educação (Ar. 112 CF)	0,00	0,00	100.000,00	114.000,00	214.000,00	
	2008 - MS - 1.550.000 Recursos do Salário Educação (QSE)	0,00	0,00	400.000,00	414.000,00	814.000,00	
	2013 - MS - 1.565.000 Outros Transferências de Recursos do RCE	0,00	0,00	1.000.000,00	1.000.000,00	2.000.000,00	
	2014 - MS - 1.576.000 Recursos de Convênios para Educação do Governo Federal	0,00	0,00	750.000,00	770.000,00	1.520.000,00	
	2015 - MS - 1.587.000 Recursos de Empresas Parâmetros Resoluções	0,00	0,00	470.000,00	490.000,00	960.000,00	
<b>Ação:</b>	<b>1.869 - AQUISIÇÃO/DETERMINAÇÃO DE MOVÉIS PARA O PIFINHO</b>	<b>0,00</b>	<b>0,00</b>	<b>230.000,00</b>	<b>236.480,00</b>	<b>466.480,00</b>	
	<b>1785 - 4.4.90.61.00</b>	<b>0,00</b>	<b>0,00</b>	<b>190.000,00</b>	<b>196.840,00</b>	<b>386.840,00</b>	

**DEMONSTRATIVO DE COMPATIBILIDADE PPA E LOA**

		PPA 2022 - 2025 - Valores em R\$					Total
		2022	2023	2024	2025		
2000 - MSC - 1.500.000,00	20% de Incentivos e Transferências para a Educação (Ar. 212 CF)	0,00	0,00	0,00	103.600,00	203.600,00	
2002 - MSC - 1.500.000,00	Programa Nacional de Saúde Bucal (PNSB)	0,00	0,00	10.000,00	10.000,00	20.000,00	
2008 - MSC - 1.500.000,00	Recursos de Saúde Bucal (PNSB)	0,00	0,00	50.000,00	50.000,00	100.000,00	
2010 - MSC - 1.500.000,00	Recursos de Saúde Bucal (PNSB)	0,00	0,00	10.000,00	10.000,00	20.000,00	
5003 - MSC - 1.700.000,00	Recursos de Saúde Bucal (PNSB)	0,00	0,00	20.000,00	20.000,00	40.000,00	
<b>1786 - 9.5.90.51.00</b>		<b>0,00</b>	<b>0,00</b>	<b>40.000,00</b>	<b>39.600,00</b>	<b>79.600,00</b>	
2009 - MSC - 1.000.000,00	20% de Incentivos e Transferências para a Educação (Ar. 212 CF)	0,00	0,00	0,00	0,00	0,00	
2008 - MSC - 1.500.000,00	Recursos de Saúde Bucal (PNSB)	0,00	0,00	10.000,00	0,00	10.000,00	
<b>Programa:</b>	<b>1212 - TRANSPORTE ESCOLAR DE QUALIDADE</b>	<b>0,00</b>	<b>3.335.000,00</b>	<b>3.534.000,00</b>	<b>3.661.224,00</b>	<b>12.389.224,00</b>	
<b>Ação:</b>	<b>2.133 - MANUTENÇÃO DO TRANSPORTE ESCOLAR</b>	<b>0,00</b>	<b>3.535.000,00</b>	<b>3.534.000,00</b>	<b>3.661.224,00</b>	<b>12.300.224,00</b>	
	<b>271 - 3.3.90.30.00</b>	<b>0,00</b>	<b>500.000,00</b>	<b>410.000,00</b>	<b>424.760,00</b>	<b>2.062.760,00</b>	
2009 - MSC - 1.500.000,00	25% de Incentivos e Transferências para a Educação (Ar. 212 CF)	0,00	300.000,00	300.000,00	312.800,00	1.412.800,00	
2011 - MSC - 1.500.000,00	Programa Nacional de Apoio ao Transporte Escolar (PNATE)	0,00	100.000,00	100.000,00	107.600,00	407.600,00	
2014 - MSC - 1.500.000,00	Transferências de Saúde referentes à Caminhada Escolar Segura (CES)	0,00	20.000,00	20.000,00	22.000,00	100.000,00	
<b>272 - 3.3.90.36.00</b>		<b>0,00</b>	<b>370.000,00</b>	<b>280.000,00</b>	<b>280.000,00</b>	<b>1.057.200,00</b>	
2009 - MSC - 1.500.000,00	25% de Incentivos e Transferências para a Educação (Ar. 212 CF)	0,00	150.000,00	150.000,00	150.000,00	450.000,00	
2011 - MSC - 1.500.000,00	Programa Nacional de Apoio ao Transporte Escolar (PNATE)	0,00	50.000,00	50.000,00	51.000,00	201.000,00	
2012 - MSC - 1.500.000,00	Outras Transferências de Recursos do FNEC	0,00	70.000,00	70.000,00	14.400,00	214.400,00	
2014 - MSC - 1.500.000,00	Transferências de Saúde referentes à Caminhada Escolar Segura (CES)	0,00	30.000,00	30.000,00	30.000,00	120.000,00	
<b>273 - 3.3.90.39.00</b>		<b>0,00</b>	<b>950.000,00</b>	<b>2.310.000,00</b>	<b>3.013.724,00</b>	<b>9.203.724,00</b>	
2009 - MSC - 1.500.000,00	25% de Incentivos e Transferências para a Educação (Ar. 212 CF)	0,00	1.200.000,00	1.200.000,00	1.200.000,00	3.600.000,00	
2011 - MSC - 1.500.000,00	Programa Nacional de Apoio ao Transporte Escolar (PNATE)	0,00	250.000,00	250.000,00	270.000,00	770.000,00	
2012 - MSC - 1.500.000,00	Outras Transferências de Recursos do FNEC	0,00	500.000,00	500.000,00	51.000,00	1.051.000,00	
2014 - MSC - 1.500.000,00	Transferências de Saúde referentes à Caminhada Escolar Segura (CES)	0,00	10.000,00	10.000,00	10.000,00	40.000,00	
<b>274 - 3.3.90.47.00</b>		<b>0,00</b>	<b>10.000,00</b>	<b>10.000,00</b>	<b>10.300,00</b>	<b>40.300,00</b>	
2009 - MSC - 1.500.000,00	25% de Incentivos e Transferências para a Educação (Ar. 212 CF)	0,00	30.000,00	30.000,00	30.000,00	90.000,00	
<b>1631 - 3.3.90.48.00</b>		<b>0,00</b>	<b>3.000,00</b>	<b>5.000,00</b>	<b>5.180,00</b>	<b>13.180,00</b>	
2009 - MSC - 1.500.000,00	25% de Incentivos e Transferências para a Educação (Ar. 212 CF)	0,00	1.000,00	1.000,00	1.000,00	3.000,00	
2011 - MSC - 1.500.000,00	Programa Nacional de Apoio ao Transporte Escolar (PNATE)	0,00	1.000,00	1.000,00	1.000,00	3.000,00	
2012 - MSC - 1.500.000,00	Outras Transferências de Recursos do FNEC	0,00	0,00	0,00	0,00	0,00	
<b>Programa:</b>	<b>1203 - DINHEIRO DIRETO NA ESCOLA (DNDE)</b>	<b>0,00</b>	<b>29.000,00</b>	<b>15.000,00</b>	<b>19.684,00</b>	<b>77.684,00</b>	
<b>Ação:</b>	<b>2.917 - EXECUÇÃO DO PROGRAMA DINHEIRO DIRETO NA ESCOLA - PDDE</b>	<b>0,00</b>	<b>20.000,00</b>	<b>15.000,00</b>	<b>19.684,00</b>	<b>77.684,00</b>	
	<b>324 - 3.3.90.41.00</b>	<b>0,00</b>	<b>10.000,00</b>	<b>9.000,00</b>	<b>9.324,00</b>	<b>37.324,00</b>	
2009 - MSC - 1.500.000,00	Recursos do PDDE - Programa Dinheiro Direto na Escola	0,00	10.000,00	9.000,00	9.324,00	37.324,00	
<b>1689 - 3.3.90.39.00</b>		<b>0,00</b>	<b>10.000,00</b>	<b>10.000,00</b>	<b>10.360,00</b>	<b>40.360,00</b>	
2009 - MSC - 1.500.000,00	Recursos do PDDE - Programa Dinheiro Direto na Escola	0,00	10.000,00	10.000,00	10.360,00	40.360,00	



### DEMONSTRATIVO DE COMPATIBILIDADE PPA E LOA

		PPA 2022 - 2025 - Valores em R\$					Total
		2022	2023	2024	2025		
Programa:	1205 - EDUCAÇÃO ESPECIAL	266.000,00	215.000,00	166.000,00	171.976,00	819.976,00	
Ação:	2.138 - MANUTENÇÃO DA EDUCAÇÃO ESPECIAL	266.000,00	215.000,00	166.000,00	171.976,00	819.976,00	
	300 - 3.1.90.04.000	100.000,00	75.000,00	50.000,00	51.800,00	276.800,00	
	200 - R\$ - 1.500,00 25% de Impostos e Tributos para a Educação (Art. 212 CF)	100.000,00	75.000,00	50.000,00	51.800,00	276.800,00	
	301 - 3.1.90.11.000	100.000,00	75.000,00	50.000,00	51.800,00	276.800,00	
	200 - R\$ - 1.500,00 25% de Impostos e Tributos para a Educação (Art. 212 CF)	100.000,00	75.000,00	50.000,00	51.800,00	276.800,00	
	302 - 3.1.90.13.000	20.000,00	20.000,00	20.000,00	20.720,00	80.720,00	
	200 - R\$ - 1.500,00 25% de Impostos e Tributos para a Educação (Art. 212 CF)	20.000,00	20.000,00	20.000,00	20.720,00	80.720,00	
	303 - 3.1.90.94.000	1.000,00	1.000,00	1,000,00	1,035,00	4,036,00	
	200 - R\$ - 1.500,00 25% de Impostos e Tributos para a Educação (Art. 212 CF)	1,000,00	1,000,00	1,000,00	1,035,00	4,036,00	
	304 - 3.1.90.96.000	1,000,00	1,000,00	1,000,00	1,035,00	4,036,00	
	200 - R\$ - 1.500,00 25% de Impostos e Tributos para a Educação (Art. 212 CF)	1,000,00	1,000,00	1,000,00	1,035,00	4,036,00	
	305 - 3.1.91.13.000	20.000,00	20.000,00	20.000,00	20.720,00	80.720,00	
	200 - R\$ - 1.500,00 25% de Impostos e Tributos para a Educação (Art. 212 CF)	20.000,00	20.000,00	20.000,00	20.720,00	80.720,00	
	306 - 3.1.90.06.000	500,00	1,000,00	1,000,00	1,035,00	3,536,00	
	200 - R\$ - 1.500,00 25% de Impostos e Tributos para a Educação (Art. 212 CF)	500,00	1,000,00	1,000,00	1,035,00	3,536,00	
	107 - 3.1.90.30.000	9.500,00	9.000,00	9,000,00	9,324,00	36,824,00	
	200 - R\$ - 1.500,00 25% de Impostos e Tributos para a Educação (Art. 212 CF)	9.500,00	9,000,00	9,000,00	9,324,00	36,824,00	
	308 - 3.1.90.37.000	2,000,00	2,000,00	2,000,00	2,072,00	8,072,00	
	200 - R\$ - 1.500,00 25% de Impostos e Tributos para a Educação (Art. 212 CF)	2,000,00	2,000,00	2,000,00	2,072,00	8,072,00	
	309 - 3.1.90.36.000	5,000,00	5,000,00	5,000,00	5,180,00	20,180,00	
	200 - R\$ - 1.500,00 25% de Impostos e Tributos para a Educação (Art. 212 CF)	5,000,00	5,000,00	5,000,00	5,180,00	20,180,00	
	310 - 3.1.90.39.000	5,000,00	5,000,00	5,000,00	5,180,00	20,180,00	
	200 - R\$ - 1.500,00 25% de Impostos e Tributos para a Educação (Art. 212 CF)	5,000,00	5,000,00	5,000,00	5,180,00	20,180,00	
	311 - 3.1.90.47.000	2,000,00	2,000,00	2,000,00	2,072,00	8,072,00	
	200 - R\$ - 1.500,00 25% de Impostos e Tributos para a Educação (Art. 212 CF)	2,000,00	2,000,00	2,000,00	2,072,00	8,072,00	
Subfunção:	263 - Ensino Profissional	59.000,00	66.000,00	60.000,00	70.448,00	305.448,00	
Programa:	1213 - ENSINO TÉCNICO PROFISSIONALIZANTE	59.000,00	66.000,00	60.000,00	70.448,00	305.448,00	
Ação:	1.004 - CONSTRUÇÃO DE ESCOLA PROFISSIONALIZANTE	59.000,00	66.000,00	60.000,00	70.448,00	305.448,00	
	253 - 4.1.90.51.000	99.000,00	68.000,00	68.000,00	70.448,00	305.448,00	
	100 - R\$ - 1.500,00 25% de Impostos e Tributos para a Educação (Art. 212 CF)	99.000,00	68.000,00	68.000,00	70.448,00	305.448,00	
	303 - R\$ - 1.500,00 25% de Impostos e Tributos para a Educação (Art. 212 CF)	99.000,00	68.000,00	68.000,00	70.448,00	305.448,00	
Subfunção:	364 - Ensino Superior	555.000,00	1.245.700,00	1.543.700,00	1.599.273,20	4.941.673,20	
Programa:	1208 - TRANSPORTE ESCOLAR UNIVERSITÁRIO	555.000,00	1.245.700,00	1.543.700,00	1.599.273,20	4.941.673,20	
Ação:	2.197 - MANUTENÇÃO DO TRANSPORTE UNIVERSITÁRIO	555.000,00	1.245.700,00	1.543.700,00	1.599.273,20	4.941.673,20	
	314 - 3.1.90.18.000	15.000,00	10,000,00	10,000,00	10,360,00	45,360,00	
	200 - R\$ - 1.500,00 25% de Impostos e Tributos para a Educação (Art. 212 CF)	15.000,00	10,000,00	10,000,00	10,360,00	45,360,00	

**DEMONSTRATIVO DE COMPATIBILIDADE PPA E LOA**

Subfunção: Programa: Ação:	Valor global	PPA 2022 - 2025 - Valores em R\$					Total
		2022	2023	2024	2025	2025	
<b>315 - 3.3.90.30.00</b>	<b>0,00</b>	<b>10.000,00</b>	<b>9.700,00</b>	<b>9.700,00</b>	<b>10.049,20</b>	<b>39.449,20</b>	
100 - VSC - 1.501.01X Recursos próprios	0,00	10.000,00	9.700,00	9.700,00	10.049,20	39.449,20	
<b>316 - 3.3.90.36.00</b>	<b>0,00</b>	<b>10.000,00</b>	<b>8.000,00</b>	<b>8.000,00</b>	<b>8.288,00</b>	<b>34.288,00</b>	
100 - VSC - 1.501.01X Recursos próprios	0,00	10.000,00	8.000,00	8.000,00	8.288,00	34.288,00	
<b>317 - 3.3.90.38.00</b>	<b>0,00</b>	<b>500.000,00</b>	<b>1.200.000,00</b>	<b>1.500.000,00</b>	<b>1.554.000,00</b>	<b>4.754.000,00</b>	
100 - VSC - 1.501.01X Recursos próprios	0,00	500.000,00	1.200.000,00	1.500.000,00	1.554.000,00	4.754.000,00	
<b>318 - 3.3.90.47.00</b>	<b>0,00</b>	<b>10.000,00</b>	<b>8.000,00</b>	<b>8.000,00</b>	<b>8.288,00</b>	<b>34.288,00</b>	
100 - VSC - 1.501.01X Recursos próprios	0,00	10.000,00	8.000,00	8.000,00	8.288,00	34.288,00	
<b>319 - 3.3.90.49.00</b>	<b>0,00</b>	<b>10.000,00</b>	<b>8.000,00</b>	<b>8.000,00</b>	<b>8.288,00</b>	<b>34.288,00</b>	
100 - VSC - 1.501.01X Recursos próprios	0,00	10.000,00	8.000,00	8.000,00	8.288,00	34.288,00	
<b>365 - Educação Infantil</b>	<b>0,00</b>	<b>946.300,00</b>	<b>646.000,00</b>	<b>946.300,00</b>	<b>927.220,00</b>	<b>3.033.220,00</b>	
1210 - DESENVOLVIMENTO DA EDUCAÇÃO INFANTIL	0,00	946.300,00	646.000,00	946.300,00	927.220,00	3.033.220,00	
2.125 - PROGRAMA DE ALFABETIZAÇÃO NA TONDE CERTA	0,00	0,00	0,00	24.864,00	48.864,00	48.864,00	
1790 - 3.3.90.30.00	0,00	0,00	0,00	14.000,00	14.504,00	28.504,00	
100 - VSC - 1.501.01X 25% de Impostos de Transferências para a Educação (Art. 212 CF)	0,00	0,00	0,00	14.000,00	14.504,00	28.504,00	
<b>1791 - 3.3.90.32.00</b>	<b>0,00</b>	<b>0,00</b>	<b>0,00</b>	<b>10.000,00</b>	<b>10.360,00</b>	<b>20.360,00</b>	
100 - VSC - 1.501.01X 25% de Impostos de Transferências para a Educação (Art. 212 CF)	0,00	0,00	0,00	10.000,00	10.360,00	20.360,00	
<b>249 - 4.4.90.52.00</b>	<b>0,00</b>	<b>115.000,00</b>	<b>81.000,00</b>	<b>0,00</b>	<b>0,00</b>	<b>200.000,00</b>	
1.134 - REQUINTAMENTO DA EDUCAÇÃO INFANTIL	0,00	115.000,00	81.000,00	0,00	0,00	200.000,00	
249 - VSC - 1.501.01X 25% de Impostos de Transferências para a Educação (Art. 212 CF)	0,00	115.000,00	81.000,00	0,00	0,00	200.000,00	
<b>249 - 4.4.90.52.00</b>	<b>0,00</b>	<b>38.200,00</b>	<b>25.000,00</b>	<b>0,00</b>	<b>0,00</b>	<b>63.200,00</b>	
100 - VSC - 1.501.01X Recursos do Salário Educação (OSE)	0,00	38.200,00	25.000,00	0,00	0,00	63.200,00	
<b>275 - 3.1.90.04.00</b>	<b>0,00</b>	<b>50.000,00</b>	<b>40.000,00</b>	<b>0,00</b>	<b>0,00</b>	<b>90.000,00</b>	
2.135 - MANUTENÇÃO DA EDUCAÇÃO INFANTIL	0,00	50.000,00	40.000,00	0,00	0,00	90.000,00	
275 - VSC - 1.501.01X 25% de Impostos de Transferências para a Educação (Art. 212 CF)	0,00	50.000,00	40.000,00	0,00	0,00	90.000,00	
<b>276 - 3.1.90.11.00</b>	<b>0,00</b>	<b>20.000,00</b>	<b>20.000,00</b>	<b>20.000,00</b>	<b>20.720,00</b>	<b>80.720,00</b>	
100 - VSC - 1.501.01X 25% de Impostos de Transferências para a Educação (Art. 212 CF)	0,00	20.000,00	20.000,00	20.000,00	20.720,00	80.720,00	
<b>277 - 3.1.90.13.00</b>	<b>0,00</b>	<b>25.000,00</b>	<b>20.000,00</b>	<b>20.000,00</b>	<b>20.720,00</b>	<b>85.720,00</b>	
100 - VSC - 1.501.01X 25% de Impostos de Transferências para a Educação (Art. 212 CF)	0,00	25.000,00	20.000,00	20.000,00	20.720,00	85.720,00	
<b>278 - 3.1.90.94.00</b>	<b>0,00</b>	<b>1.000,00</b>	<b>1.000,00</b>	<b>1.000,00</b>	<b>1.036,00</b>	<b>4.036,00</b>	
100 - VSC - 1.501.01X 25% de Impostos de Transferências para a Educação (Art. 212 CF)	0,00	1.000,00	1.000,00	1.000,00	1.036,00	4.036,00	
<b>278 - 3.1.90.96.00</b>	<b>0,00</b>	<b>1.000,00</b>	<b>1.000,00</b>	<b>1.000,00</b>	<b>1.036,00</b>	<b>4.036,00</b>	
100 - VSC - 1.501.01X 25% de Impostos de Transferências para a Educação (Art. 212 CF)	0,00	1.000,00	1.000,00	1.000,00	1.036,00	4.036,00	
<b>280 - 3.1.91.13.00</b>	<b>0,00</b>	<b>20.000,00</b>	<b>15.000,00</b>	<b>15.000,00</b>	<b>15.940,00</b>	<b>65.940,00</b>	
100 - VSC - 1.501.01X 25% de Impostos de Transferências para a Educação (Art. 212 CF)	0,00	20.000,00	15.000,00	15.000,00	15.940,00	65.940,00	
<b>281 - 3.3.90.08.00</b>	<b>0,00</b>	<b>1.000,00</b>	<b>1.000,00</b>	<b>1.000,00</b>	<b>1.036,00</b>	<b>4.036,00</b>	
100 - VSC - 1.501.01X 25% de Impostos de Transferências para a Educação (Art. 212 CF)	0,00	1.000,00	1.000,00	1.000,00	1.036,00	4.036,00	

**DEMONSTRATIVO DE COMPATIBILIDADE PPA E LOA**

		PPA 2022 - 2028 - Valores em R\$					Total
		2022	2023	2024	2025		
<b>Valor Global</b>		<b>20.000,00</b>	<b>15.000,00</b>	<b>15.000,00</b>	<b>15.540,00</b>	<b>65.540,00</b>	
282 - 3.3.90.14.00		20.000,00	15.000,00	15.000,00	15.540,00	65.540,00	
200 - 952 - 1.500.001 25% de Impostos e Transferências para a Educação (Art. 112 CF)		10.000,00	15.000,00	15.000,00	15.540,00	65.540,00	
283 - 3.3.90.30.00		75.000,00	275.000,00	175.000,00	181.300,00	796.300,00	
200 - 952 - 1.500.001 25% de Impostos e Transferências para a Educação (Art. 112 CF)		23.000,00	275.000,00	25.000,00	75.000,00	128.000,00	
2012 - 952 - 1.560.000 Outras Transferências de Recursos do RCE		52.000,00	250.000,00	250.000,00	106.300,00	655.400,00	
284 - 3.3.90.32.00		19.000,00	28.000,00	18.000,00	18.048,00	73.048,00	
200 - 952 - 1.500.001 25% de Impostos e Transferências para a Educação (Art. 112 CF)		15.000,00	18.000,00	18.000,00	18.048,00	73.048,00	
285 - 3.3.90.35.00		18.000,00	10.000,00	10.000,00	10.000,00	44.360,00	
200 - 952 - 1.500.001 25% de Impostos e Transferências para a Educação (Art. 112 CF)		14.000,00	10.000,00	10.000,00	10.000,00	44.000,00	
286 - 3.3.90.39.00		14.000,00	10.000,00	10.000,00	10.360,00	44.360,00	
200 - 952 - 1.500.001 25% de Impostos e Transferências para a Educação (Art. 112 CF)		4.000,00	10.000,00	10.000,00	10.360,00	44.360,00	
287 - 3.3.90.47.00		5.000,00	5.000,00	5.000,00	5.180,00	20.180,00	
200 - 952 - 1.500.001 25% de Impostos e Transferências para a Educação (Art. 112 CF)		5.000,00	5.000,00	5.000,00	5.180,00	20.180,00	
<b>Ação:</b>		<b>0,00</b>	<b>0,00</b>	<b>0,00</b>	<b>0,00</b>	<b>0,00</b>	
1.155 - CONSTRUÇÃO, APLICAÇÃO E RESTAURAÇÃO DE UNIDADES PRÉ-		200.000,00	140.000,00	300.000,00	310.000,00	950.000,00	
252 - 4.4.90.91.00		200.000,00	140.000,00	300.000,00	310.000,00	950.000,00	
200 - 952 - 1.500.001 25% de Impostos e Transferências para a Educação (Art. 112 CF)		40.000,00	30.000,00	100.000,00	100.000,00	270.000,00	
208 - 952 - 1.550.000 Recursos do Salário Educação (RSE)		60.000,00	40.000,00	50.000,00	50.000,00	200.000,00	
1013 - 952 - 1.570.000 Recursos de Convênio de Educação de Governo Federal		310.000,00	310.000,00	50.000,00	31.000,00	1.191.000,00	
9013 - 952 - 1.700.000 Recursos de Eventos Anuais para os Indivíduos		0,00	0,00	50.000,00	630.000,00	740.000,00	
<b>Ação:</b>		<b>0,00</b>	<b>0,00</b>	<b>250.000,00</b>	<b>250.000,00</b>	<b>500.000,00</b>	
1.937 - AQUISIÇÃO DE EQUIPAMENTOS DIVERSOS PARA A EDUCAÇÃO		0,00	0,00	0,00	0,00	0,00	
1784 - 4.4.90.52.00		0,00	0,00	0,00	0,00	0,00	
200 - 952 - 1.500.001 25% de Impostos e Transferências para a Educação (Art. 112 CF)		0,00	0,00	0,00	0,00	0,00	
208 - 952 - 1.550.000 Recursos do Salário Educação (RSE)		0,00	0,00	0,00	0,00	0,00	
1013 - 952 - 1.570.000 Recursos de Convênio de Educação de Governo Federal		0,00	0,00	0,00	0,00	0,00	
9013 - 952 - 1.700.000 Recursos de Eventos Anuais para os Indivíduos		0,00	0,00	0,00	0,00	0,00	
<b>Ação:</b>		<b>0,00</b>	<b>0,00</b>	<b>0,00</b>	<b>0,00</b>	<b>0,00</b>	
366 - Educação de Jovens e Adultos		384.000,00	316.000,00	256.000,00	265.216,00	1.221.216,00	
1214 - EDUCAÇÃO DE JOVENS E ADULTOS		384.000,00	316.000,00	256.000,00	265.216,00	1.221.216,00	
2.136 - MANUTENÇÃO DA EDUCAÇÃO DE JOVENS E ADULTOS		384.000,00	316.000,00	256.000,00	265.216,00	1.221.216,00	
289 - 3.1.90.04.00		56.000,00	30.000,00	30.000,00	31.080,00	141.080,00	
200 - 952 - 1.500.001 25% de Impostos e Transferências para a Educação (Art. 112 CF)		50.000,00	30.000,00	30.000,00	31.080,00	141.080,00	
289 - 3.1.90.13.00		70.000,00	60.000,00	50.000,00	51.800,00	231.800,00	
200 - 952 - 1.500.001 25% de Impostos e Transferências para a Educação (Art. 112 CF)		70.000,00	60.000,00	50.000,00	51.800,00	231.800,00	
290 - 3.1.90.13.00		60.000,00	60.000,00	60.000,00	61.000,00	241.000,00	
200 - 952 - 1.500.001 25% de Impostos e Transferências para a Educação (Art. 112 CF)		60.000,00	60.000,00	60.000,00	61.000,00	241.000,00	
291 - 3.1.90.94.00		2.000,00	2.000,00	2.000,00	2.072,00	8.072,00	
200 - 952 - 1.500.001 25% de Impostos e Transferências para a Educação (Art. 112 CF)		2.000,00	2.000,00	2.000,00	2.072,00	8.072,00	
<b>Ação:</b>		<b>2.000,00</b>	<b>2.000,00</b>	<b>2.000,00</b>	<b>2.072,00</b>	<b>8.072,00</b>	

### DEMONSTRATIVO DE COMPATIBILIDADE PPA E LOA

		PPA 2022 - 2025 - Valores em R\$					Total
		2022	2023	2024	2025	2025	Total
		Valor global					
	<b>292 - 3.1.90.96.00</b>	1.000,00	2.000,00	2.000,00	2.072,00	2.072,00	8.072,00
	200 - VC - 1.500,00 12% de Inscricao e Transferencia para a Educacao (Ar. 212 CF)	900,00	1.800,00	1.800,00	1.872,00	1.872,00	7.464,00
	<b>293 - 3.1.91.13.00</b>	0,00	18.000,00	18.000,00	16.648,00	16.648,00	74.048,00
	200 - VC - 1.500,00 25% de Inscricao e Transferencia para a Educacao (Ar. 212 CF)	0,00	18.000,00	18.000,00	16.648,00	16.648,00	74.048,00
	<b>294 - 3.3.90.08.00</b>	0,00	1.000,00	1.000,00	1.036,00	1.036,00	4.036,00
	200 - VC - 1.500,00 15% de Inscricao e Transferencia para a Educacao (Ar. 212 CF)	0,00	1.000,00	1.000,00	1.036,00	1.036,00	4.036,00
	<b>295 - 3.3.90.30.00</b>	0,00	45.000,00	45.000,00	46.620,00	46.620,00	186.620,00
	200 - VC - 1.500,00 12% de Inscricao e Transferencia para a Educacao (Ar. 212 CF)	0,00	45.000,00	45.000,00	46.620,00	46.620,00	186.620,00
	<b>296 - 3.3.90.32.00</b>	0,00	10.000,00	10.000,00	10.360,00	10.360,00	40.360,00
	200 - VC - 1.500,00 12% de Inscricao e Transferencia para a Educacao (Ar. 212 CF)	0,00	10.000,00	10.000,00	10.360,00	10.360,00	40.360,00
	<b>297 - 3.3.90.38.00</b>	0,00	18.000,00	18.000,00	16.648,00	16.648,00	74.648,00
	200 - VC - 1.500,00 15% de Inscricao e Transferencia para a Educacao (Ar. 212 CF)	0,00	18.000,00	18.000,00	16.648,00	16.648,00	74.648,00
	<b>298 - 3.3.90.39.00</b>	0,00	40.000,00	40.000,00	41.140,00	41.140,00	160.440,00
	200 - VC - 1.500,00 12% de Inscricao e Transferencia para a Educacao (Ar. 212 CF)	0,00	40.000,00	40.000,00	41.140,00	41.140,00	160.440,00
	<b>299 - 3.3.90.47.00</b>	0,00	10.000,00	10.000,00	10.360,00	10.360,00	40.360,00
	200 - VC - 1.500,00 12% de Inscricao e Transferencia para a Educacao (Ar. 212 CF)	0,00	10.000,00	10.000,00	10.360,00	10.360,00	40.360,00
	<b>357 - Educacao Especial</b>	0,00	154.000,00	154.000,00	159.544,00	159.544,00	717.544,00
	1205 - EDUCACAO ESPECIAL	0,00	154.000,00	154.000,00	159.544,00	159.544,00	717.544,00
	<b>1.137 - REQUALIFICACAO DA EDUCACAO ESPECIAL</b>	0,00	154.000,00	154.000,00	159.544,00	159.544,00	717.544,00
	250 - 4.4.90.52.00	0,00	154.000,00	154.000,00	159.544,00	159.544,00	717.544,00
	200 - VC - 1.500,00 12% de Inscricao e Transferencia para a Educacao (Ar. 212 CF)	0,00	154.000,00	154.000,00	159.544,00	159.544,00	717.544,00
	308 - VC - 1.500,00 Recursos do SMO do Municipio (OSI)	0,00	0,00	0,00	59.244,00	59.244,00	232.244,00
	3011 - VC - 1.500,00 Recursos de Caminhos para Educacao do Governo Federal	0,00	0,00	0,00	23.790,00	23.790,00	94.790,00
	<b>28 - Encargos Especiais</b>	0,00	0,00	0,00	0,00	0,00	20.360,00
	846 - Outros Encargos Especiais	0,00	0,00	0,00	0,00	0,00	20.360,00
	<b>1218 - PROMOCAO E QUALIFICACAO DO ENSINO FUNDAMENTAL</b>	0,00	0,00	0,00	0,00	0,00	20.360,00
	0.6 - INDENIZACOES E RESTITUICOES DIVERSAS	0,00	0,00	0,00	0,00	0,00	20.360,00
	<b>1815 - 3.3.20.93.00</b>	0,00	0,00	0,00	10.360,00	10.360,00	20.360,00
	2012 - VC - 1.500,00 Outros Tributos de Passa para o PPA	0,00	0,00	0,00	10.360,00	10.360,00	20.360,00
	<b>Unidade orçamentária: 11002 - DIRETORIAS DE POLÍTICA PEDAGÓGICA E DE</b>	0,00	50.000,00	47.000,00	46.082,00	46.082,00	192.692,00
	<b>Função: 12 - Educação</b>	0,00	17.000,00	17.000,00	17.612,00	17.612,00	68.612,00
	<b>Subfunção: 363 - Ensino Profissional</b>	0,00	17.000,00	17.000,00	17.612,00	17.612,00	68.612,00
	<b>Programa: 409 - GESTÃO DAS ATIVIDADES DA SECRETARIA MUNICIPAL DE EDUCAÇÃO</b>	0,00	17.000,00	17.000,00	17.612,00	17.612,00	68.612,00
	<b>Ação: 2.923 - MANUTENÇÃO DO CURSO DE IDIOMAS</b>	0,00	17.000,00	17.000,00	17.612,00	17.612,00	68.612,00
	<b>336 - 5.1.90.04.00</b>	0,00	2.000,00	2.000,00	2.072,00	2.072,00	8.072,00
	200 - VC - 1.500,00 Recursos próprios	0,00	2.000,00	2.000,00	2.072,00	2.072,00	8.072,00
	<b>337 - 5.1.90.11.00</b>	0,00	2.000,00	2.000,00	2.072,00	2.072,00	8.072,00



**DEMONSTRATIVO DE COMPATIBILIDADE PPA E LOA**

		PPA 2012 - 2025 - Valores em R\$				
Valor global		2012	2013	2014	2025	Total
100 - NSC - 1.501.000	Recursos Próprios	2.000,00	2.000,00	2.000,00	2.072,00	8.072,00
<b>338 - 3.1.90.13.00</b>		<b>1.000,00</b>	<b>1.000,00</b>	<b>1.000,00</b>	<b>1.036,00</b>	<b>4.036,00</b>
100 - NSC - 1.501.000	Recursos Próprios	2.000,00	2.000,00	2.000,00	2.072,00	8.072,00
<b>339 - 3.1.90.94.00</b>		<b>1.000,00</b>	<b>1.000,00</b>	<b>1.000,00</b>	<b>1.036,00</b>	<b>4.036,00</b>
100 - NSC - 1.501.000	Recursos Próprios	2.000,00	2.000,00	2.000,00	2.072,00	8.072,00
<b>340 - 3.1.90.06.00</b>		<b>1.000,00</b>	<b>1.000,00</b>	<b>1.000,00</b>	<b>1.036,00</b>	<b>4.036,00</b>
100 - NSC - 1.501.000	Recursos Próprios	2.000,00	2.000,00	2.000,00	2.072,00	8.072,00
<b>341 - 3.1.91.13.00</b>		<b>1.000,00</b>	<b>1.000,00</b>	<b>1.000,00</b>	<b>1.036,00</b>	<b>4.036,00</b>
100 - NSC - 1.501.000	Recursos Próprios	2.000,00	2.000,00	2.000,00	2.072,00	8.072,00
<b>342 - 3.3.90.30.00</b>		<b>2.000,00</b>	<b>2.000,00</b>	<b>2.000,00</b>	<b>2.072,00</b>	<b>8.072,00</b>
100 - NSC - 1.501.000	Recursos Próprios	2.000,00	2.000,00	2.000,00	2.072,00	8.072,00
<b>343 - 3.3.90.35.00</b>		<b>1.000,00</b>	<b>1.000,00</b>	<b>1.000,00</b>	<b>1.036,00</b>	<b>4.036,00</b>
100 - NSC - 1.501.000	Recursos Próprios	2.000,00	2.000,00	2.000,00	2.072,00	8.072,00
<b>344 - 3.3.90.36.00</b>		<b>1.000,00</b>	<b>1.000,00</b>	<b>1.000,00</b>	<b>1.036,00</b>	<b>4.036,00</b>
100 - NSC - 1.501.000	Recursos Próprios	2.000,00	2.000,00	2.000,00	2.072,00	8.072,00
<b>345 - 3.3.90.39.00</b>		<b>2.000,00</b>	<b>2.000,00</b>	<b>2.000,00</b>	<b>2.072,00</b>	<b>8.072,00</b>
100 - NSC - 1.501.000	Recursos Próprios	2.000,00	2.000,00	2.000,00	2.072,00	8.072,00
<b>346 - 3.3.90.47.00</b>		<b>1.000,00</b>	<b>1.000,00</b>	<b>1.000,00</b>	<b>1.036,00</b>	<b>4.036,00</b>
100 - NSC - 1.501.000	Recursos Próprios	2.000,00	2.000,00	2.000,00	2.072,00	8.072,00
<b>349 - 3.3.90.08.00</b>		<b>1.000,00</b>	<b>1.000,00</b>	<b>1.000,00</b>	<b>1.036,00</b>	<b>4.036,00</b>
100 - NSC - 1.501.000	Recursos Próprios	2.000,00	2.000,00	2.000,00	2.072,00	8.072,00
<b>350 - 3.1.91.13.00</b>		<b>1.000,00</b>	<b>1.000,00</b>	<b>1.000,00</b>	<b>1.036,00</b>	<b>4.036,00</b>
100 - NSC - 1.501.000	Recursos Próprios	2.000,00	2.000,00	2.000,00	2.072,00	8.072,00
<b>351 - 3.1.90.04.00</b>		<b>1.000,00</b>	<b>1.000,00</b>	<b>1.000,00</b>	<b>1.036,00</b>	<b>4.036,00</b>
100 - NSC - 1.501.000	Recursos Próprios	2.000,00	2.000,00	2.000,00	2.072,00	8.072,00
<b>376 - 3.1.90.11.00</b>		<b>2.000,00</b>	<b>2.000,00</b>	<b>2.000,00</b>	<b>2.072,00</b>	<b>8.072,00</b>
100 - NSC - 1.501.000	Recursos Próprios	2.000,00	2.000,00	2.000,00	2.072,00	8.072,00
<b>327 - 3.1.90.13.00</b>		<b>1.000,00</b>	<b>1.000,00</b>	<b>1.000,00</b>	<b>1.036,00</b>	<b>4.036,00</b>
100 - NSC - 1.501.000	Recursos Próprios	2.000,00	2.000,00	2.000,00	2.072,00	8.072,00
<b>328 - 3.1.90.94.00</b>		<b>1.000,00</b>	<b>1.000,00</b>	<b>1.000,00</b>	<b>1.036,00</b>	<b>4.036,00</b>
100 - NSC - 1.501.000	Recursos Próprios	2.000,00	2.000,00	2.000,00	2.072,00	8.072,00
<b>329 - 3.3.90.96.00</b>		<b>1.000,00</b>	<b>1.000,00</b>	<b>1.000,00</b>	<b>1.036,00</b>	<b>4.036,00</b>
100 - NSC - 1.501.000	Recursos Próprios	2.000,00	2.000,00	2.000,00	2.072,00	8.072,00
<b>330 - 3.1.91.13.00</b>		<b>1.000,00</b>	<b>1.000,00</b>	<b>1.000,00</b>	<b>1.036,00</b>	<b>4.036,00</b>
100 - NSC - 1.501.000	Recursos Próprios	2.000,00	2.000,00	2.000,00	2.072,00	8.072,00
<b>19 - Ciência e Tecnologia</b>		<b>23.000,00</b>	<b>23.000,00</b>	<b>23.000,00</b>	<b>23.000,00</b>	<b>92.000,00</b>
<b>363 - Ensino Profissional</b>		<b>33.000,00</b>	<b>33.000,00</b>	<b>33.000,00</b>	<b>33.000,00</b>	<b>132.000,00</b>
<b>1213 - ENSINO TÉCNICO PROFISSIONALIZANTE</b>		<b>33.000,00</b>	<b>33.000,00</b>	<b>33.000,00</b>	<b>33.000,00</b>	<b>132.000,00</b>
<b>2.918 - IMPLANTAÇÃO E MANUTENÇÃO DE CURSOS NA ÁREA DE</b>		<b>33.000,00</b>	<b>33.000,00</b>	<b>33.000,00</b>	<b>33.000,00</b>	<b>132.000,00</b>
<b>325 - 3.3.90.04.00</b>		<b>5.000,00</b>	<b>5.000,00</b>	<b>5.000,00</b>	<b>5.000,00</b>	<b>20.000,00</b>
100 - NSC - 1.501.000	Recursos Próprios	5.000,00	5.000,00	5.000,00	5.000,00	20.000,00
<b>376 - 3.1.90.11.00</b>		<b>2.000,00</b>	<b>2.000,00</b>	<b>2.000,00</b>	<b>2.072,00</b>	<b>8.072,00</b>
100 - NSC - 1.501.000	Recursos Próprios	2.000,00	2.000,00	2.000,00	2.072,00	8.072,00
<b>327 - 3.1.90.13.00</b>		<b>1.000,00</b>	<b>1.000,00</b>	<b>1.000,00</b>	<b>1.036,00</b>	<b>4.036,00</b>
100 - NSC - 1.501.000	Recursos Próprios	2.000,00	2.000,00	2.000,00	2.072,00	8.072,00
<b>328 - 3.1.90.94.00</b>		<b>1.000,00</b>	<b>1.000,00</b>	<b>1.000,00</b>	<b>1.036,00</b>	<b>4.036,00</b>
100 - NSC - 1.501.000	Recursos Próprios	2.000,00	2.000,00	2.000,00	2.072,00	8.072,00
<b>329 - 3.3.90.96.00</b>		<b>1.000,00</b>	<b>1.000,00</b>	<b>1.000,00</b>	<b>1.036,00</b>	<b>4.036,00</b>
100 - NSC - 1.501.000	Recursos Próprios	2.000,00	2.000,00	2.000,00	2.072,00	8.072,00
<b>330 - 3.1.91.13.00</b>		<b>1.000,00</b>	<b>1.000,00</b>	<b>1.000,00</b>	<b>1.036,00</b>	<b>4.036,00</b>
100 - NSC - 1.501.000	Recursos Próprios	2.000,00	2.000,00	2.000,00	2.072,00	8.072,00

**DEMONSTRATIVO DE COMPATIBILIDADE PPA E LOA**

		PPA 2022 - 2025 - Valores em R\$					Total
		2022	2023	2024	2025		
Valor global		0,00	2.000,00	2.000,00	2.072,00	2.072,00	9.072,00
331 - 3.3.90.30.00		2.000,00	2.000,00	2.000,00	2.072,00	2.072,00	8.072,00
1000 - MEC - 1.500.20.00 Recursos Próprios		2.000,00	2.000,00	2.000,00	2.072,00	2.072,00	8.072,00
332 - 3.3.90.35.00		2.000,00	2.000,00	2.000,00	2.072,00	2.072,00	8.072,00
1000 - MEC - 1.500.20.00 Recursos Próprios		2.000,00	2.000,00	2.000,00	2.072,00	2.072,00	8.072,00
333 - 3.3.90.36.00		3.000,00	3.000,00	3.000,00	3.108,00	3.108,00	12.108,00
1000 - MEC - 1.500.20.00 Recursos Próprios		3.000,00	3.000,00	3.000,00	3.108,00	3.108,00	12.108,00
334 - 3.3.90.39.00		13.000,00	10.000,00	10.000,00	10.150,00	10.150,00	43.360,00
1000 - MEC - 1.500.20.00 Recursos Próprios		13.000,00	10.000,00	10.000,00	10.150,00	10.150,00	43.360,00
335 - 3.3.90.47.00		1.000,00	1.000,00	1.000,00	1.036,00	1.036,00	4.036,00
1000 - MEC - 1.500.20.00 Recursos Próprios		1.000,00	1.000,00	1.000,00	1.036,00	1.036,00	4.036,00
1697 - 3.3.92.08.00		1.000,00	1.000,00	1.000,00	1.036,00	1.036,00	4.036,00
1000 - MEC - 1.500.20.00 Recursos Próprios		1.000,00	1.000,00	1.000,00	1.036,00	1.036,00	4.036,00
<b>Unidade Orçamentária: 1.0003 - DIRETORIAS DE ADMINISTRAÇÃO, CONTÁBIL</b>		<b>0,00</b>	<b>244.700,00</b>	<b>244.700,00</b>	<b>253.509,20</b>	<b>253.509,20</b>	<b>1.058.909,20</b>
Função: 26 - Encargos Especiais		0,00	244.700,00	244.700,00	253.509,20	253.509,20	1.058.909,20
Subfunção: 043 - Serviço de Limpeza Urbana		0,00	110.000,00	110.000,00	113.960,00	113.960,00	439.960,00
Programa: 400 - GESTÃO DAS ATIVIDADES DA SECRETARIA MUNICIPAL DE EDUCAÇÃO		0,00	110.000,00	110.000,00	113.960,00	113.960,00	439.960,00
Ação: 0.304 - ANORTIAÇÃO DE CÔNY-CAS PÚBLICAS - EDUCAÇÃO		0,00	110.000,00	110.000,00	113.960,00	113.960,00	439.960,00
242 - 3.2.90.21.00		30.000,00	15.000,00	15.000,00	15.540,00	15.540,00	65.540,00
1000 - MEC - 1.500.20.00 Recursos Próprios		30.000,00	15.000,00	15.000,00	15.540,00	15.540,00	65.540,00
243 - 4.4.90.71.00		76.000,00	50.000,00	50.000,00	51.800,00	51.800,00	227.800,00
1000 - MEC - 1.500.20.00 Recursos Próprios		76.000,00	50.000,00	50.000,00	51.800,00	51.800,00	227.800,00
244 - 4.4.91.71.00		70.000,00	45.000,00	45.000,00	46.820,00	46.820,00	206.620,00
1000 - MEC - 1.500.20.00 Recursos Próprios		70.000,00	45.000,00	45.000,00	46.820,00	46.820,00	206.620,00
Subfunção: 646 - Outros Encargos Especiais		0,00	134.700,00	134.700,00	139.549,20	139.549,20	548.949,20
Programa: 1201 - PROMOÇÃO E QUALIFICAÇÃO DO ENSINO FUNDAMENTAL		0,00	134.700,00	134.700,00	139.549,20	139.549,20	548.949,20
Ação: 0.107 - SENTENÇAS JUDICIAIS E PRECATÓRIOS - EDUCAÇÃO		0,00	134.700,00	134.700,00	139.549,20	139.549,20	548.949,20
240 - 3.1.90.91.00		75.000,00	70.000,00	70.000,00	72.520,00	72.520,00	287.520,00
1000 - MEC - 1.500.10.00 25% de Impostos e Transferências para a Educação (Art. 113 CF)		75.000,00	70.000,00	70.000,00	72.520,00	72.520,00	287.520,00
241 - 3.3.90.91.00		75.000,00	64.700,00	64.700,00	67.020,20	67.020,20	271.420,20
1000 - MEC - 1.500.20.00 25% de Impostos e Transferências para a Educação (Art. 113 CF)		75.000,00	64.700,00	64.700,00	67.020,20	67.020,20	271.420,20
<b>Unidade Orçamentária: 14006 - FUNDEB:</b>		<b>0,00</b>	<b>45.205.000,00</b>	<b>48.581.000,00</b>	<b>50.193.880,00</b>	<b>50.193.880,00</b>	<b>186.200.860,00</b>
Função: 12 - Educação		0,00	45.205.000,00	48.581.000,00	50.193.880,00	50.193.880,00	186.200.860,00
Subfunção: 361 - Ensino Fundamental		0,00	36.222.000,00	41.347.900,00	44.772.308,40	44.772.308,40	156.100.738,40
Programa: 1204 - PROMOÇÃO E QUALIFICAÇÃO DO ENSINO FUNDAMENTAL		0,00	36.222.000,00	41.347.900,00	44.772.308,40	44.772.308,40	156.100.738,40
Ação: 1.171 - CONSTRUÇÃO, AMPLIAÇÃO E RESTAURAÇÃO DE UNIDADES		0,00	682.300,00	1.235.000,00	365.000,00	378.140,00	2.660.440,00
724 - 4.4.90.51.00		732.300,00	1.050.000,00	220.000,00	227.920,00	227.920,00	2.270.220,00
1000 - MEC - 1.500.20.00 Recursos Próprios		732.300,00	1.050.000,00	220.000,00	227.920,00	227.920,00	2.270.220,00
		0,00	682.300,00	1.235.000,00	365.000,00	378.140,00	2.660.440,00

### DEMONSTRATIVO DE COMPATIBILIDADE PPA E LOA

		PPA 2022 - 2025 - Valores em R\$				
	Valor global	2022	2023	2024	2025	Total
2001 - NSC - 1.540.000,00 Complemento de União - VAAF - FUNDEB (Demais Despesas)	0,00	50.000,00	7.000,00	50.000,00	51.000,00	211.000,00
2002 - NSC - 1.540.000,00 Complemento de União - VAAZ - FUNDEB (Demais Despesas)	0,00	0,00	0,00	50.000,00	51.000,00	101.000,00
2016 - NSC - 1.540.000,00 Complemento de União - VAAA - FUNDEB (Demais Despesas)	0,00	0,00	21.000,00	20.000,00	20.200,00	61.200,00
<b>1702 - 4.4.90.61.00</b>	<b>0,00</b>	<b>150.000,00</b>	<b>145.000,00</b>	<b>145.000,00</b>	<b>150.200,00</b>	<b>590.200,00</b>
2003 - NSC - 1.540.000,00 FUNDEB (Despesas Diretas)	0,00	100.000,00	75.000,00	75.000,00	77.200,00	327.200,00
2004 - NSC - 1.541.000,00 Complemento de União - VAAZ - FUNDEB (Demais Despesas)	0,00	50.000,00	50.000,00	50.000,00	51.000,00	201.000,00
2018 - NSC - 1.543.000,00 Complemento de União - VAAA - FUNDEB (Demais Despesas)	0,00	0,00	21.000,00	20.000,00	20.200,00	61.200,00
<b>Ação: 1.704 - AQUELAMENTO DO ENSINO FUNDAMENTAL COM RECURSOS DO</b>	<b>3,00</b>	<b>506.500,00</b>	<b>356.000,00</b>	<b>230.000,00</b>	<b>236.200,00</b>	<b>1.328.700,00</b>
<b>726 - 4.4.90.52.00</b>	<b>0,00</b>	<b>506.500,00</b>	<b>356.000,00</b>	<b>230.000,00</b>	<b>236.200,00</b>	<b>1.328.700,00</b>
2002 - NSC - 1.540.000,00 FUNDEB (Despesas Diretas)	0,00	100.000,00	80.000,00	55.000,00	153.000,00	388.000,00
2004 - NSC - 1.541.000,00 Complemento de União - VAAZ - FUNDEB (Demais Despesas)	0,00	100.000,00	130.000,00	20.000,00	51.000,00	301.000,00
2005 - NSC - 1.542.000,00 Complemento de União - VAAZ - FUNDEB (Demais Despesas)	0,00	0,00	0,00	20.000,00	20.200,00	40.200,00
2018 - NSC - 1.543.000,00 Complemento de União - VAAA - FUNDEB (Demais Despesas)	0,00	0,00	21.000,00	20.000,00	20.200,00	61.200,00
<b>Ação: 2.050 - MANUTENÇÃO DO ENSINO FUNDAMENTAL - FUNDEB -</b>	<b>3,00</b>	<b>21.119.400,00</b>	<b>28.590.500,00</b>	<b>35.950.750,00</b>	<b>37.005.351,36</b>	<b>122.666.001,36</b>
<b>729 - 3.1.90.04.00</b>	<b>0,00</b>	<b>2.700.000,00</b>	<b>5.145.700,00</b>	<b>2.513.700,00</b>	<b>2.604.259,36</b>	<b>12.963.710,36</b>
2001 - NSC - 1.540.000,00 FUNDEB (Profissionais de Educação Básica)	0,00	2.000.000,00	3.500.000,00	1.000.000,00	2.000.000,00	9.000.000,00
2003 - NSC - 1.541.000,00 Complemento de União - VAAZ - FUNDEB (Profissionais de Educação B)	0,00	600.000,00	1.900.000,00	500.000,00	900.000,00	3.900.000,00
2005 - NSC - 1.542.000,00 Complemento de União - VAAZ - FUNDEB (Profissionais de Educação B)	0,00	0,00	0,00	50.000,00	51.000,00	101.000,00
2017 - NSC - 1.543.000,00 Complemento de União - VAAA - FUNDEB	0,00	0,00	140.000,00	0,00	0,00	140.000,00
<b>730 - 3.1.90.11.00</b>	<b>0,00</b>	<b>13.370.400,00</b>	<b>15.065.700,00</b>	<b>23.050.000,00</b>	<b>23.743.760,00</b>	<b>75.227.860,00</b>
2001 - NSC - 1.540.000,00 FUNDEB (Profissionais de Educação Básica)	0,00	12.737.400,00	13.761.850,00	10.000.000,00	23.381.000,00	60.880.250,00
2003 - NSC - 1.541.000,00 Complemento de União - VAAZ - FUNDEB (Profissionais de Educação B)	0,00	671.000,00	1.300.000,00	3.000.000,00	3.100.000,00	7.071.000,00
2005 - NSC - 1.542.000,00 Complemento de União - VAAZ - FUNDEB (Profissionais de Educação B)	0,00	0,00	0,00	50.000,00	51.000,00	101.000,00
2017 - NSC - 1.543.000,00 Complemento de União - VAAA - FUNDEB	0,00	0,00	300.000,00	0,00	0,00	300.000,00
<b>731 - 3.1.90.13.00</b>	<b>0,00</b>	<b>800.000,00</b>	<b>1.350.000,00</b>	<b>1.000.000,00</b>	<b>1.116.000,00</b>	<b>4.266.000,00</b>
2003 - NSC - 1.541.000,00 FUNDEB (Profissionais de Educação Básica)	0,00	500.000,00	1.200.000,00	1.000.000,00	1.000.000,00	4.700.000,00
2005 - NSC - 1.542.000,00 Complemento de União - VAAZ - FUNDEB (Profissionais de Educação B)	0,00	0,00	0,00	0,00	0,00	0,00
2017 - NSC - 1.543.000,00 Complemento de União - VAAA - FUNDEB	0,00	0,00	300.000,00	0,00	0,00	300.000,00
<b>732 - 3.1.90.94.00</b>	<b>0,00</b>	<b>27.000,00</b>	<b>50.000,00</b>	<b>30.000,00</b>	<b>31.000,00</b>	<b>138.000,00</b>
2001 - NSC - 1.540.000,00 FUNDEB (Profissionais de Educação Básica)	0,00	25.000,00	25.000,00	20.000,00	25.720,00	95.720,00
2003 - NSC - 1.541.000,00 Complemento de União - VAAZ - FUNDEB (Profissionais de Educação B)	0,00	3.000,00	15.000,00	10.000,00	15.300,00	43.600,00
2017 - NSC - 1.543.000,00 Complemento de União - VAAA - FUNDEB	0,00	0,00	20.000,00	0,00	0,00	20.000,00
<b>733 - 3.1.90.96.00</b>	<b>0,00</b>	<b>12.000,00</b>	<b>22.000,00</b>	<b>12.000,00</b>	<b>12.432,00</b>	<b>58.432,00</b>
2001 - NSC - 1.540.000,00 FUNDEB (Profissionais de Educação Básica)	0,00	12.000,00	12.000,00	10.000,00	12.300,00	46.300,00
2003 - NSC - 1.541.000,00 Complemento de União - VAAZ - FUNDEB (Profissionais de Educação B)	0,00	0,00	0,00	0,00	0,00	0,00
2017 - NSC - 1.543.000,00 Complemento de União - VAAA - FUNDEB	0,00	0,00	10.000,00	0,00	0,00	10.000,00
<b>734 - 3.1.91.13.00</b>	<b>0,00</b>	<b>1.000.000,00</b>	<b>7.350.000,00</b>	<b>5.145.000,00</b>	<b>9.474.220,00</b>	<b>23.969.220,00</b>

**DEMONSTRATIVO DE COMPATIBILIDADE PPA E LOA**

	Valor global	2022	2023	2024	2025	Total
2001 - MS - 1.541.000 FUNDEB (Fundação de Manutenção)	0,00	1.000.000,00	6.500.000,00	8.945.000,00	4.366.000,00	21.113.200,00
2002 - MS - 1.541.000 Complemento da União - VAE - FUNDEB (Perfomance de Ensino Di)	0,00	400.000,00	700.000,00	100.000,00	414.400,00	1.981.500,00
2003 - MS - 1.541.000 Complemento da União - VAE - FUNDEB (Fundo de Manutenção Di)	0,00	500	500	100.000,00	715.900,00	2.216.900,00
2004 - MS - 1.541.000 Complemento da União - VAE - FUNDEB	0,00	500	500	0,00	0,00	1.000,00
<b>734 - 3.390.98,00</b>	<b>0,00</b>	<b>1.000.000,00</b>	<b>10.000,00</b>	<b>20.000,00</b>	<b>20.720,00</b>	<b>60.720,00</b>
2001 - MS - 1.540.000 FUNDEB (Fundação de Manutenção)	0,00	10.000,00	10.000,00	10.000,00	10.720,00	60.720,00
<b>2.552 - MANUTENÇÃO DO ENSINO FUNDAMENTAL COM RECURSOS DO</b>	<b>0,00</b>	<b>7.150.300,00</b>	<b>7.744.920,00</b>	<b>5.902.140,00</b>	<b>7.150.617,04</b>	<b>28.947.477,04</b>
<b>755 - 3.190.04,00</b>	<b>0,00</b>	<b>740.000,00</b>	<b>595.300,00</b>	<b>670.000,00</b>	<b>694.120,00</b>	<b>2.719.420,00</b>
750 - MS - 1.540.000 FUNDEB (Fundo de Manutenção)	0,00	700.000,00	500.000,00	500.000,00	621.500,00	2.421.500,00
2001 - MS - 1.541.000 Complemento da União - VAE - FUNDEB (Outras Despesas)	0,00	600.000,00	70.000,00	70.000,00	77.500,00	272.500,00
2002 - MS - 1.540.000 Complemento da União - VAE - FUNDEB (Outras Despesas)	0,00	200	20.000,00	1,00	0,00	15.300,00
<b>756 - 3.190.13,00</b>	<b>0,00</b>	<b>310.000,00</b>	<b>390.000,00</b>	<b>210.000,00</b>	<b>717.560,00</b>	<b>1.117.560,00</b>
2001 - MS - 1.540.000 FUNDEB (Despesas Diversas)	0,00	300.000,00	390.000,00	200.000,00	307.500,00	1.297.500,00
2001 - MS - 1.541.000 Complemento da União - VAE - FUNDEB (Outras Despesas)	0,00	10.000,00	10.000,00	10.000,00	10.000,00	40.000,00
<b>759 - 3.190.11,00</b>	<b>0,00</b>	<b>1.410.300,00</b>	<b>776.000,00</b>	<b>1.040.300,00</b>	<b>1.077.750,00</b>	<b>4.304.350,00</b>
2001 - MS - 1.540.000 FUNDEB (Despesas Diversas)	0,00	1.150.000,00	500.000,00	700.000,00	725.000,00	3.075.000,00
2001 - MS - 1.541.000 Complemento da União - VAE - FUNDEB (Despesas Diversas)	0,00	260.000,00	276.000,00	300.000,00	310.000,00	1.146.000,00
2001 - MS - 1.540.000 Complemento da União - VAE - FUNDEB (Fragm. de Educação Di)	0,00	0,00	10,00	40.000,00	41.750,00	81.750,00
2001 - MS - 1.540.000 Complemento da União - VAE - FUNDEB (Outras Despesas)	0,00	0,00	45.000,00	0,00	0,00	45.000,00
<b>762 - 3.190.94,00</b>	<b>0,00</b>	<b>10.000,00</b>	<b>10.000,00</b>	<b>10.000,00</b>	<b>10.160,00</b>	<b>40.160,00</b>
2001 - MS - 1.540.000 FUNDEB (Despesas Diversas)	0,00	10.000,00	10.000,00	10.000,00	10.160,00	40.160,00
<b>763 - 3.190.98,00</b>	<b>0,00</b>	<b>10.000,00</b>	<b>10.000,00</b>	<b>10.000,00</b>	<b>10.160,00</b>	<b>40.160,00</b>
2001 - MS - 1.540.000 FUNDEB (Despesas Diversas)	0,00	10.000,00	10.000,00	10.000,00	10.160,00	40.160,00
<b>765 - 3.191.13,00</b>	<b>0,00</b>	<b>810.000,00</b>	<b>385.000,00</b>	<b>360.000,00</b>	<b>372.950,00</b>	<b>1.927.950,00</b>
2001 - MS - 1.540.000 FUNDEB (Despesas Diversas)	0,00	750.000,00	300.000,00	300.000,00	312.800,00	1.662.800,00
2001 - MS - 1.541.000 Complemento da União - VAE - FUNDEB (Despesas Diversas)	0,00	60.000,00	75.000,00	60.000,00	60.100,00	255.100,00
2001 - MS - 1.540.000 Complemento da União - VAE - FUNDEB (Despesas Diversas)	0,00	0,00	70.000,00	0,00	0,00	70.000,00
<b>768 - 3.190.06,00</b>	<b>0,00</b>	<b>5.000,00</b>	<b>8.000,00</b>	<b>8.000,00</b>	<b>8.289,00</b>	<b>29.289,00</b>
2001 - MS - 1.540.000 FUNDEB (Despesas Diversas)	0,00	5.000,00	8.000,00	8.000,00	8.289,00	29.289,00
<b>770 - 3.190.14,00</b>	<b>0,00</b>	<b>70.000,00</b>	<b>70.000,00</b>	<b>70.000,00</b>	<b>72.520,00</b>	<b>282.520,00</b>
2001 - MS - 1.540.000 FUNDEB (Despesas Diversas)	0,00	70.000,00	70.000,00	70.000,00	72.520,00	282.520,00
<b>772 - 3.190.30,00</b>	<b>0,00</b>	<b>1.520.000,00</b>	<b>2.124.120,00</b>	<b>1.922.840,00</b>	<b>1.992.052,24</b>	<b>7.559.022,24</b>
2001 - MS - 1.540.000 FUNDEB (Despesas Diversas)	0,00	1.500.000,00	1.904.120,00	1.792.840,00	1.779.780,00	7.311.400,00
2001 - MS - 1.541.000 Complemento da União - VAE - FUNDEB (Despesas Diversas)	0,00	20.000,00	20.000,00	29.800,00	291.272,24	402.072,24

**DEMONSTRATIVO DE COMPATIBILIDADE PPA E LOA**

Subfunção:	Programa:	Ação:	Valor global	PPA 2023 - 2025 - Valores em R\$					Total
				2022	2023	2024	2025	2026	
2518 - 052 - 1.540.0000	Complemento de União - VARP - FUNDEB (Demais Despesas)		0,00	50.000,00	1.500,00	1.500,00	16.233,00	30.300,00	
<b>774 - 3.3.90.32.00</b>			<b>0,00</b>	<b>70.000,00</b>	<b>75.000,00</b>	<b>75.000,00</b>	<b>77.700,00</b>	<b>297.700,00</b>	
2003 - 052 - 1.540.0000	FUNDEB (Despesa Operativa)		0,00	50.000,00	50.000,00	50.000,00	51.665,00	111.665,00	
2004 - 052 - 1.540.0000	Complemento de União - VARP - FUNDEB (Cursos Básicos)		0,00	20.000,00	20.000,00	20.000,00	20.723,00	60.723,00	
2019 - 052 - 1.540.0000	Complemento de União - VARP - FUNDEB (Pensão Civilista)		0,00	5.000,00	5.000,00	5.000,00	5.100,00	15.100,00	
<b>776 - 3.3.90.36.00</b>			<b>0,00</b>	<b>670.000,00</b>	<b>520.000,00</b>	<b>520.000,00</b>	<b>539.720,00</b>	<b>2.289.720,00</b>	
2002 - 052 - 1.540.0000	FUNDEB (Despesas Operativas)		0,00	520.000,00	420.000,00	420.000,00	414.800,00	1.214.800,00	
2003 - 052 - 1.540.0000	Complemento de União - VARP - FUNDEB (Pensão Civilista)		0,00	50.000,00	50.000,00	50.000,00	51.490,00	162.520,00	
2006 - 052 - 1.540.0000	Complemento de União - VARP - FUNDEB (Demais Despesas)		0,00	0,00	20.000,00	20.000,00	20.720,00	40.720,00	
2518 - 052 - 1.540.0000	Complemento de União - VARP - FUNDEB (Demais Despesas)		0,00	10.000,00	10.000,00	10.000,00	11.000,00	31.000,00	
<b>776 - 3.3.90.39.00</b>			<b>0,00</b>	<b>2.571.000,00</b>	<b>1.936.000,00</b>	<b>1.936.000,00</b>	<b>2.005.696,00</b>	<b>8.057.696,00</b>	
2002 - 052 - 1.540.0000	FUNDEB (Despesas Operativas)		0,00	2.500.000,00	1.900.000,00	1.900.000,00	1.994.000,00	7.094.000,00	
2003 - 052 - 1.540.0000	Complemento de União - VARP - FUNDEB (Pensão Civilista)		0,00	60.000,00	60.000,00	60.000,00	71.696,00	162.592,00	
2006 - 052 - 1.540.0000	Complemento de União - VARP - FUNDEB (Demais Despesas)		0,00	0,00	10.000,00	10.000,00	11.000,00	21.000,00	
2518 - 052 - 1.540.0000	Complemento de União - VARP - FUNDEB (Demais Despesas)		0,00	10.000,00	10.000,00	10.000,00	10.996,00	30.996,00	
<b>780 - 3.3.90.47.00</b>			<b>0,00</b>	<b>95.000,00</b>	<b>55.000,00</b>	<b>55.000,00</b>	<b>56.900,00</b>	<b>226.900,00</b>	
2002 - 052 - 1.540.0000	FUNDEB (Despesas Operativas)		0,00	50.000,00	40.000,00	40.000,00	41.140,00	171.140,00	
2004 - 052 - 1.540.0000	Complemento de União - VARP - FUNDEB (Demais Despesas)		0,00	10.000,00	10.000,00	10.000,00	10.300,00	40.300,00	
2518 - 052 - 1.540.0000	Complemento de União - VARP - FUNDEB (Demais Despesas)		0,00	1.000,00	1.000,00	1.000,00	1.100,00	3.100,00	
<b>1632 - 3.3.90.40.00</b>			<b>0,00</b>	<b>15.000,00</b>	<b>15.000,00</b>	<b>15.000,00</b>	<b>15.500,00</b>	<b>55.500,00</b>	
2002 - 052 - 1.540.0000	FUNDEB (Despesas Operativas)		0,00	5.000,00	5.000,00	5.000,00	5.100,00	15.100,00	
2004 - 052 - 1.540.0000	Complemento de União - VARP - FUNDEB (Demais Despesas)		0,00	5.000,00	5.000,00	5.000,00	5.100,00	15.100,00	
2518 - 052 - 1.540.0000	Complemento de União - VARP - FUNDEB (Demais Despesas)		0,00	5.000,00	5.000,00	5.000,00	5.300,00	15.300,00	
<b>365 - Educação Infantil</b>			<b>0,00</b>	<b>6.411.500,00</b>	<b>6.210.000,00</b>	<b>5.176.100,00</b>	<b>5.354.511,00</b>	<b>23.754.111,00</b>	
<b>1.710 - OSENVOLVIMENTO DA EDUCAÇÃO INFANTIL</b>			<b>0,00</b>	<b>6.411.500,00</b>	<b>6.210.000,00</b>	<b>5.176.100,00</b>	<b>5.354.511,00</b>	<b>23.754.111,00</b>	
<b>1.717 - CONSTRUÇÃO, AMPLIAÇÃO E MANUTENÇÃO DE UNIDADE PRÉ-</b>			<b>0,00</b>	<b>525.000,00</b>	<b>430.000,00</b>	<b>310.000,00</b>	<b>321.160,00</b>	<b>1.586.160,00</b>	
<b>727 - 4.4.90.51.00</b>			<b>0,00</b>	<b>525.000,00</b>	<b>430.000,00</b>	<b>310.000,00</b>	<b>321.160,00</b>	<b>1.586.160,00</b>	
2002 - 052 - 1.540.0000	FUNDEB (Despesas Operativas)		0,00	500.000,00	400.000,00	300.000,00	301.600,00	1.301.600,00	
2006 - 052 - 1.540.0000	Complemento de União - VARP - FUNDEB (Cursos Básicos)		0,00	25.000,00	20.000,00	20.000,00	20.200,00	65.200,00	
2018 - 052 - 1.540.0000	Complemento de União - VARP - FUNDEB (Demais Despesas)		0,00	0,00	10.000,00	10.000,00	11.360,00	21.360,00	
<b>1.708 - REEQUIPAMENTO DA EDUCAÇÃO INFANTIL COM RECURSO DO</b>			<b>0,00</b>	<b>257.500,00</b>	<b>260.000,00</b>	<b>160.000,00</b>	<b>155.760,00</b>	<b>643.260,00</b>	
<b>720 - 4.4.90.52.00</b>			<b>0,00</b>	<b>257.500,00</b>	<b>260.000,00</b>	<b>160.000,00</b>	<b>155.760,00</b>	<b>643.260,00</b>	
2002 - 052 - 1.540.0000	FUNDEB (Despesa Operativa)		0,00	210.000,00	130.000,00	100.000,00	100.600,00	540.600,00	
2006 - 052 - 1.540.0000	Complemento de União - VARP - FUNDEB (Cursos Básicos)		0,00	47.500,00	100.000,00	50.000,00	51.800,00	249.300,00	
2018 - 052 - 1.540.0000	Complemento de União - VARP - FUNDEB (Demais Despesas)		0,00	0,00	10.000,00	10.000,00	11.360,00	21.360,00	
<b>2.961 - MANUTENÇÃO DA EDUCAÇÃO INFANTIL COM RECURSOS DO</b>			<b>0,00</b>	<b>4.243.000,00</b>	<b>4.686.400,00</b>	<b>3.850.100,00</b>	<b>4.007.261,00</b>	<b>16.832.851,00</b>	
<b>729 - 3.3.90.04.00</b>			<b>0,00</b>	<b>770.000,00</b>	<b>819.700,00</b>	<b>525.000,00</b>	<b>543.500,00</b>	<b>2.668.600,00</b>	

**DEMONSTRATIVO DE COMPATIBILIDADE PPA E LOA**

		PPA 2022 - 2025 - Valores em R\$				
		2022	2023	2024	2025	Total
<b>Valor global</b>						
2001 - MEC - 540.1070 FUNDEB (Professores da Educação Básica)		630.300,00	500.000,00	400.000,00	417.400,00	1.947.700,00
2002 - MEC - 541.1070 Complemento da União - VAAF - FUNDEB (Professores da Educação B)		1.000.000,00	150.000,00	75.000,00	75.000,00	1.300.000,00
2005 - MEC - 540.1070 Complemento da União - VAAF - FUNDEB (Professores da Educação B)		70.000,00	150.700,00	50.000,00	51.000,00	321.700,00
2007 - MEC - 540.1070 Complemento da União - VAAF - FUNDEB		0,00	43.000,00	0,00	0,00	43.000,00
<b>742 - 3.1.90.11.00</b>		<b>2.500.000,00</b>	<b>2.500.000,00</b>	<b>1.750.000,00</b>	<b>1.813.400,00</b>	<b>8.563.000,00</b>
2001 - MEC - 540.1070 FUNDEB (Professores da Educação Básica)		2.000.000,00	1.700.000,00	900.000,00	699.800,00	5.399.800,00
2002 - MEC - 541.1070 Complemento da União - VAAF - FUNDEB (Professores da Educação B)		300.000,00	493.300,00	250.000,00	270.000,00	1.313.300,00
2005 - MEC - 540.1070 Complemento da União - VAAF - FUNDEB (Professores da Educação B)		200.000,00	300.000,00	700.000,00	263.300,00	1.463.300,00
2007 - MEC - 540.1070 Complemento da União - VAAF - FUNDEB		0,00	20.000,00	0,00	0,00	20.000,00
<b>744 - 5.1.90.13.00</b>		<b>12.000,00</b>	<b>120.700,00</b>	<b>170.100,00</b>	<b>176.223,60</b>	<b>727.023,60</b>
2001 - MEC - 540.1070 FUNDEB (Professores da Educação Básica)		200.000,00	150.000,00	50.000,00	119.400,00	519.400,00
2003 - MEC - 540.1070 Complemento da União - VAAF - FUNDEB (Professores da Educação B)		3.000,00	5.700,00	10.100,00	12.400,00	31.200,00
2005 - MEC - 540.1070 Complemento da União - VAAF - FUNDEB (Professores da Educação B)		3.000,00	10.000,00	10.000,00	10.160,00	33.160,00
2007 - MEC - 540.1070 Complemento da União - VAAF - FUNDEB		0,00	5.000,00	0,00	0,00	5.000,00
<b>747 - 5.1.90.94.00</b>		<b>12.000,00</b>	<b>12.000,00</b>	<b>12.000,00</b>	<b>12.432,00</b>	<b>48.432,00</b>
2001 - MEC - 540.1070 FUNDEB (Professores da Educação Básica)		10.000,00	10.000,00	10.000,00	10.300,00	40.300,00
2003 - MEC - 541.1070 Complemento da União - VAAF - FUNDEB (Professores da Educação B)		2.000,00	2.000,00	2.000,00	2.132,00	8.132,00
<b>750 - 5.1.90.96.00</b>		<b>6.000,00</b>	<b>6.000,00</b>	<b>6.000,00</b>	<b>6.216,00</b>	<b>24.216,00</b>
2001 - MEC - 540.1070 FUNDEB (Professores da Educação Básica)		5.000,00	5.000,00	5.000,00	5.180,00	20.180,00
2003 - MEC - 541.1070 Complemento da União - VAAF - FUNDEB (Professores da Educação B)		1.000,00	1.000,00	1.000,00	1.036,00	4.036,00
<b>752 - 5.1.91.13.00</b>		<b>740.000,00</b>	<b>1.160.000,00</b>	<b>1.400.000,00</b>	<b>1.450.400,00</b>	<b>4,750,400,00</b>
2001 - MEC - 540.1070 FUNDEB (Professores da Educação Básica)		300.000,00	900.000,00	1.200.000,00	1.314.200,00	3,914,200,00
2003 - MEC - 541.1070 Complemento da União - VAAF - FUNDEB (Professores da Educação B)		400.000,00	260.000,00	200.000,00	136.200,00	996,200,00
2005 - MEC - 540.1070 Complemento da União - VAAF - FUNDEB (Professores da Educação B)		40.000,00	40.000,00	30.000,00	51.900,00	161,900,00
2007 - MEC - 540.1070 Complemento da União - VAAF - FUNDEB		0,00	20.000,00	0,00	0,00	20,000,00
<b>753 - 3.1.90.08.00</b>		<b>5.000,00</b>	<b>5.000,00</b>	<b>5.000,00</b>	<b>5.180,00</b>	<b>20,180,00</b>
2001 - MEC - 540.1070 FUNDEB (Professores da Educação Básica)		5.000,00	5.000,00	5.000,00	5.180,00	20,180,00
<b>Ação: 2.952 - MANUTENÇÃO DO BENSINO FUNDAMENTAL COM RECURSOS DO</b>		<b>1.286.000,00</b>	<b>1.475.600,00</b>	<b>0,00</b>	<b>0,00</b>	<b>2,821,600,00</b>
<b>762 - 3.1.90.04.00</b>		<b>139.000,00</b>	<b>500.000,00</b>	<b>0,00</b>	<b>0,00</b>	<b>639,000,00</b>
2001 - MEC - 540.1070 FUNDEB (Despesas Diversas)		50.000,00	380.000,00	0,00	0,00	430,000,00
2004 - MEC - 540.1070 Complemento da União - VAAF - FUNDEB (Despesas Diversas)		60.000,00	50.000,00	0,00	0,00	110,000,00
2005 - MEC - 540.1070 Complemento da União - VAAF - FUNDEB (Despesas Diversas)		25.000,00	40.000,00	0,00	0,00	65,000,00
2011 - MEC - 540.1070 Complemento da União - VAAF - FUNDEB (Despesas Diversas)		0,00	10.000,00	0,00	0,00	10,000,00
<b>767 - 3.1.90.11.00</b>		<b>158.000,00</b>	<b>180.000,00</b>	<b>0,00</b>	<b>0,00</b>	<b>338,000,00</b>
2001 - MEC - 540.1070 FUNDEB (Despesas Diversas)		150.000,00	100.000,00	0,00	0,00	250,000,00
2004 - MEC - 541.1070 Complemento da União - VAAF - FUNDEB (Despesas Diversas)		20.000,00	20.000,00	0,00	0,00	40,000,00
2005 - MEC - 540.1070 Complemento da União - VAAF - FUNDEB (Despesas Diversas)		18.000,00	30.000,00	0,00	0,00	48,000,00





### DEMONSTRATIVO DE COMPATIBILIDADE PPA E LOA

PPA 2022 - 2025 - Valores em R\$

	Valor global	2022	2023	2024	2025	Total
<b>801 - 3.3.90.36.00</b>	0,00	122.000,00	78.000,00	0,00	0,00	198.000,00
200 - 062 - 1.54.000 FUNDEB (Despesa Operativa)	0,00	122.000,00	78.000,00	0,00	0,00	198.000,00
206 - 062 - 1.54.000 Complemento da União - VANT - FUNDEB (Demais Despesas)	0,00	2.000,00	2.000,00	0,00	0,00	4.000,00
208 - 062 - 1.54.000 Complemento da União - VANT - FUNDEB (Demais Despesas)	0,00	0,00	2.000,00	0,00	0,00	2.000,00
208 - 062 - 1.54.000 Complemento da União - VANT - FUNDEB (Demais Despesas)	0,00	0,00	2.000,00	0,00	0,00	2.000,00
<b>803 - 3.3.90.39.00</b>	0,00	110.000,00	82.000,00	0,00	0,00	192.000,00
200 - 062 - 1.54.000 FUNDEB (Despesa Operativa)	0,00	108.000,00	78.000,00	0,00	0,00	176.000,00
206 - 062 - 1.54.000 Complemento da União - VANT - FUNDEB (Demais Despesas)	0,00	16.000,00	6.000,00	0,00	0,00	22.000,00
208 - 062 - 1.54.000 Complemento da União - VANT - FUNDEB (Demais Despesas)	0,00	0,00	2.000,00	0,00	0,00	2.000,00
208 - 062 - 1.54.000 Complemento da União - VANT - FUNDEB (Demais Despesas)	0,00	0,00	2.000,00	0,00	0,00	2.000,00
<b>805 - 3.3.90.47.00</b>	0,00	22.000,00	26.300,00	0,00	0,00	48.300,00
200 - 062 - 1.54.000 FUNDEB (Despesa Operativa)	0,00	20.000,00	20.000,00	0,00	0,00	40.000,00
206 - 062 - 1.54.000 Complemento da União - VANT - FUNDEB (Demais Despesas)	0,00	2.000,00	7.300,00	0,00	0,00	9.300,00
208 - 062 - 1.54.000 Complemento da União - VANT - FUNDEB (Demais Despesas)	0,00	0,00	2.000,00	0,00	0,00	2.000,00
208 - 062 - 1.54.000 Complemento da União - VANT - FUNDEB (Demais Despesas)	0,00	0,00	2.000,00	0,00	0,00	2.000,00
<b>1603 - 3.3.90.40.00</b>	0,00	2.000,00	3.000,00	0,00	0,00	5.000,00
200 - 062 - 1.54.000 FUNDEB (Despesa Operativa)	0,00	1.000,00	1.000,00	0,00	0,00	2.000,00
206 - 062 - 1.54.000 Complemento da União - VANT - FUNDEB (Demais Despesas)	0,00	1.000,00	1.000,00	0,00	0,00	2.000,00
208 - 062 - 1.54.000 Complemento da União - VANT - FUNDEB (Demais Despesas)	0,00	0,00	1.000,00	0,00	0,00	1.000,00
<b>2.953 - MANUTENÇÃO DA EDUCAÇÃO INFANTIL COM RECURSOS DC</b>	0,00	0,00	0,00	840.000,00	0,00	1.770.290,00
<b>1801 - 3.3.90.04.00</b>	0,00	0,00	0,00	234.000,00	242.424,00	476.424,00
200 - 062 - 1.54.000 FUNDEB (Despesa Operativa)	0,00	0,00	0,00	350.000,00	556.400,00	906.400,00
206 - 062 - 1.54.000 Complemento da União - VANT - FUNDEB (Demais Despesas)	0,00	0,00	0,00	50.000,00	51.000,00	101.000,00
208 - 062 - 1.54.000 Complemento da União - VANT - FUNDEB (Demais Despesas)	0,00	0,00	0,00	34.000,00	35.224,00	69.224,00
<b>1802 - 3.3.90.11.00</b>	0,00	0,00	0,00	110.000,00	1.139.660,00	2.239.660,00
200 - 062 - 1.54.000 FUNDEB (Despesa Operativa)	0,00	0,00	0,00	70.000,00	7.770,00	70.770,00
206 - 062 - 1.54.000 Complemento da União - VANT - FUNDEB (Demais Despesas)	0,00	0,00	0,00	30.000,00	30.225,00	60.225,00
208 - 062 - 1.54.000 Complemento da União - VANT - FUNDEB (Demais Despesas)	0,00	0,00	0,00	20.000,00	75.225,00	95.225,00
<b>1803 - 3.3.90.13.00</b>	0,00	0,00	0,00	43.000,00	65.258,00	108.258,00
200 - 062 - 1.54.000 FUNDEB (Despesa Operativa)	0,00	0,00	0,00	50.000,00	5.800,00	55.800,00
206 - 062 - 1.54.000 Complemento da União - VANT - FUNDEB (Demais Despesas)	0,00	0,00	0,00	8.000,00	9.240,00	17.240,00
208 - 062 - 1.54.000 Complemento da União - VANT - FUNDEB (Demais Despesas)	0,00	0,00	0,00	5.000,00	4.240,00	9.240,00
<b>1804 - 3.3.90.94.00</b>	0,00	0,00	0,00	17.000,00	17.613,00	34.613,00
200 - 062 - 1.54.000 FUNDEB (Despesa Operativa)	0,00	0,00	0,00	10.000,00	10.400,00	20.400,00
206 - 062 - 1.54.000 Complemento da União - VANT - FUNDEB (Demais Despesas)	0,00	0,00	0,00	3.000,00	3.072,00	6.072,00
208 - 062 - 1.54.000 Complemento da União - VANT - FUNDEB (Demais Despesas)	0,00	0,00	0,00	5.000,00	5.180,00	10.180,00
<b>1805 - 3.3.90.96.00</b>	0,00	0,00	0,00	11.000,00	11.598,00	22.598,00

Até:





**DEMONSTRATIVO DE COMPATIBILIDADE PPA E LOA**

	Valor global	2022	2023	2024	2025	Total
2002 - VC - 1.540.000,00 FUNDEB (Despesa Diversas)	0,00	0,00	0,00	5.000,00	5.000,00	10.000,00
2004 - VC - 1.540.000,00 Compensação de União - VAAF - FUNDEB (Despesa Diversas)	0,00	0,00	0,00	1.000,00	1.000,00	2.000,00
2006 - VC - 1.540.000,00 Compensação de União - VAAE - FUNDEB (Despesa Diversas)	0,00	0,00	0,00	5.000,00	5.000,00	10.000,00
<b>1806 - 3.3.90.32.00</b>	<b>0,00</b>	<b>0,00</b>	<b>0,00</b>	<b>106.000,00</b>	<b>109.816,00</b>	<b>215.816,00</b>
2002 - VC - 1.540.000,00 FUNDEB (Despesa Diversas)	0,00	0,00	0,00	200.000,00	100.000,00	300.000,00
2004 - VC - 1.540.000,00 Compensação de União - VAAF - FUNDEB (Despesa Diversas)	0,00	0,00	0,00	3.000,00	5.180,00	8.180,00
2006 - VC - 1.540.000,00 Compensação de União - VAAE - FUNDEB (Despesa Diversas)	0,00	0,00	0,00	1.000,00	1.000,00	2.000,00
<b>1807 - 3.3.90.33.00</b>	<b>0,00</b>	<b>0,00</b>	<b>0,00</b>	<b>1.000,00</b>	<b>1.000,00</b>	<b>2.000,00</b>
2002 - VC - 1.540.000,00 FUNDEB (Despesa Diversas)	0,00	0,00	0,00	1.000,00	1.000,00	2.000,00
2004 - VC - 1.540.000,00 Compensação de União - VAAF - FUNDEB (Despesa Diversas)	0,00	0,00	0,00	22.000,00	22.792,00	44.792,00
2006 - VC - 1.540.000,00 Compensação de União - VAAE - FUNDEB (Despesa Diversas)	0,00	0,00	0,00	1.000,00	1.000,00	2.000,00
<b>1808 - 3.3.90.34.00</b>	<b>0,00</b>	<b>0,00</b>	<b>0,00</b>	<b>22.000,00</b>	<b>22.792,00</b>	<b>44.792,00</b>
2002 - VC - 1.540.000,00 FUNDEB (Despesa Diversas)	0,00	0,00	0,00	50.000,00	50.000,00	100.000,00
2004 - VC - 1.540.000,00 Compensação de União - VAAF - FUNDEB (Despesa Diversas)	0,00	0,00	0,00	35.000,00	35.000,00	70.000,00
2006 - VC - 1.540.000,00 Compensação de União - VAAE - FUNDEB (Despesa Diversas)	0,00	0,00	0,00	5.000,00	5.000,00	10.000,00
2018 - VC - 1.540.000,00 Compensação de União - VAAE - FUNDEB (Despesa Diversas)	0,00	0,00	0,00	5.000,00	5.000,00	10.000,00
<b>1809 - 3.3.90.35.00</b>	<b>0,00</b>	<b>0,00</b>	<b>0,00</b>	<b>95.000,00</b>	<b>95.000,00</b>	<b>190.000,00</b>
2002 - VC - 1.540.000,00 FUNDEB (Despesa Diversas)	0,00	0,00	0,00	50.000,00	50.000,00	100.000,00
2004 - VC - 1.540.000,00 Compensação de União - VAAF - FUNDEB (Despesa Diversas)	0,00	0,00	0,00	35.000,00	35.000,00	70.000,00
2006 - VC - 1.540.000,00 Compensação de União - VAAE - FUNDEB (Despesa Diversas)	0,00	0,00	0,00	5.000,00	5.000,00	10.000,00
2018 - VC - 1.540.000,00 Compensação de União - VAAE - FUNDEB (Despesa Diversas)	0,00	0,00	0,00	5.000,00	5.000,00	10.000,00
<b>1810 - 3.3.90.36.00</b>	<b>0,00</b>	<b>0,00</b>	<b>0,00</b>	<b>17.000,00</b>	<b>17.000,00</b>	<b>34.000,00</b>
2002 - VC - 1.540.000,00 FUNDEB (Despesa Diversas)	0,00	0,00	0,00	10.000,00	10.000,00	20.000,00
2004 - VC - 1.540.000,00 Compensação de União - VAAF - FUNDEB (Despesa Diversas)	0,00	0,00	0,00	7.000,00	7.000,00	14.000,00
2006 - VC - 1.540.000,00 Compensação de União - VAAE - FUNDEB (Despesa Diversas)	0,00	0,00	0,00	3.000,00	3.000,00	6.000,00
<b>1811 - 3.3.90.37.00</b>	<b>0,00</b>	<b>0,00</b>	<b>0,00</b>	<b>76.000,00</b>	<b>76.000,00</b>	<b>152.000,00</b>
2002 - VC - 1.540.000,00 FUNDEB (Despesa Diversas)	0,00	0,00	0,00	20.000,00	20.000,00	40.000,00
2004 - VC - 1.540.000,00 Compensação de União - VAAF - FUNDEB (Despesa Diversas)	0,00	0,00	0,00	2.000,00	2.000,00	4.000,00
2006 - VC - 1.540.000,00 Compensação de União - VAAE - FUNDEB (Despesa Diversas)	0,00	0,00	0,00	2.000,00	2.000,00	4.000,00
2018 - VC - 1.540.000,00 Compensação de União - VAAE - FUNDEB (Despesa Diversas)	0,00	0,00	0,00	2.000,00	2.000,00	4.000,00
<b>1812 - 3.3.90.38.00</b>	<b>0,00</b>	<b>0,00</b>	<b>0,00</b>	<b>62.000,00</b>	<b>64.000,00</b>	<b>126.000,00</b>
2002 - VC - 1.540.000,00 FUNDEB (Despesa Diversas)	0,00	0,00	0,00	30.000,00	30.000,00	60.000,00
2004 - VC - 1.540.000,00 Compensação de União - VAAF - FUNDEB (Despesa Diversas)	0,00	0,00	0,00	8.000,00	8.000,00	16.000,00
2006 - VC - 1.540.000,00 Compensação de União - VAAE - FUNDEB (Despesa Diversas)	0,00	0,00	0,00	2.000,00	2.000,00	4.000,00
2018 - VC - 1.540.000,00 Compensação de União - VAAE - FUNDEB (Despesa Diversas)	0,00	0,00	0,00	2.000,00	2.000,00	4.000,00
<b>1813 - 3.3.90.39.00</b>	<b>0,00</b>	<b>0,00</b>	<b>0,00</b>	<b>26.000,00</b>	<b>26.000,00</b>	<b>52.000,00</b>
2002 - VC - 1.540.000,00 FUNDEB (Despesa Diversas)	0,00	0,00	0,00	20.000,00	20.000,00	40.000,00
2004 - VC - 1.540.000,00 Compensação de União - VAAF - FUNDEB (Despesa Diversas)	0,00	0,00	0,00	2.000,00	2.000,00	4.000,00
2006 - VC - 1.540.000,00 Compensação de União - VAAE - FUNDEB (Despesa Diversas)	0,00	0,00	0,00	2.000,00	2.000,00	4.000,00
2018 - VC - 1.540.000,00 Compensação de União - VAAE - FUNDEB (Despesa Diversas)	0,00	0,00	0,00	2.000,00	2.000,00	4.000,00

PPA 2022 - 2025 - Valores em R\$



**DEMONSTRATIVO DE COMPATIBILIDADE PPA E LOA**

	Valor global	2022	2023	2024	2025	Total
2018 - MSC - 1.543.000 Complemento do Juro - Juro - Juros (Despesa)						
	0,00	0,00	0,00	1.000,00	2.027,00	4.027,00
<b>1814 - 3.3.90.40.00</b>	<b>0,00</b>	<b>0,00</b>	<b>0,00</b>	<b>2.000,00</b>	<b>3.1.088,00</b>	<b>6.1.088,00</b>
2002 - MSC - 2.010.000 FUNDOS (Despesa Diversa)						
	0,00	0,00	0,00	1.000,00	1.000,00	2.000,00
<b>2004 - MSC - 2.241.000 Complemento do Juro - Juro - Juros (Despesa)</b>	<b>0,00</b>	<b>0,00</b>	<b>0,00</b>	<b>1.000,00</b>	<b>1.000,00</b>	<b>2.000,00</b>
2018 - MSC - 1.543.000 Complemento do Juro - Juro - Juros (Despesa)						
	0,00	0,00	0,00	1.000,00	1.000,00	2.000,00
<b>367 - Educação Especial</b>	<b>0,00</b>	<b>150.200,00</b>	<b>75.000,00</b>	<b>55.000,00</b>	<b>56.980,00</b>	<b>336.980,00</b>
<b>1201 - PROMOÇÃO E QUALIFICAÇÃO DO ENSINO FUNDAMENTAL</b>	<b>0,00</b>	<b>150.200,00</b>	<b>75.000,00</b>	<b>55.000,00</b>	<b>56.980,00</b>	<b>336.980,00</b>
<b>Ação: 1.789 - REEQUIPAMENTO DA EDUCAÇÃO ESPECIAL</b>	<b>0,00</b>	<b>150.200,00</b>	<b>75.000,00</b>	<b>55.000,00</b>	<b>56.980,00</b>	<b>336.980,00</b>
<b>725 - 4.4.90.92.00</b>	<b>0,00</b>	<b>150.200,00</b>	<b>75.000,00</b>	<b>55.000,00</b>	<b>56.980,00</b>	<b>336.980,00</b>
2002 - MSC - 1.510.000 FUNDOS (Despesa Diversa)						
	0,00	50.000,00	20.000,00	20.000,00	20.282,00	110.282,00
<b>2004 - MSC - 1.911.000 Complemento do Juro - Juro - Juros (Despesa)</b>	<b>0,00</b>	<b>50.000,00</b>	<b>20.000,00</b>	<b>20.000,00</b>	<b>20.282,00</b>	<b>110.282,00</b>
2018 - MSC - 1.543.000 Complemento do Juro - Juro - Juros (Despesa)						
	0,00	0,00	0,00	1.000,00	1.182,00	15.182,00
<b>Unidade gestora: 15 - Fundo da Previdência do Município do Bom Conselho</b>	<b>0,00</b>	<b>17.745.000,00</b>	<b>19.842.300,00</b>	<b>23.974.000,00</b>	<b>24.768.000,00</b>	<b>84.330.300,00</b>
<b>Unidade executória: 14004 - RPPS - FUNDO MUNICIPAL DE PREVIDÊNCIA:</b>	<b>0,00</b>	<b>17.745.000,00</b>	<b>19.842.300,00</b>	<b>23.974.000,00</b>	<b>24.768.000,00</b>	<b>84.330.300,00</b>
<b>Função: 4 - Administração</b>	<b>0,00</b>	<b>736.923,00</b>	<b>665.300,00</b>	<b>770.600,00</b>	<b>768.568,00</b>	<b>2.974.568,00</b>
<b>Subfunção: 122 - Administração Geral</b>	<b>0,00</b>	<b>736.923,00</b>	<b>665.300,00</b>	<b>770.600,00</b>	<b>768.568,00</b>	<b>2.974.568,00</b>
<b>Programa: 901 - GESTÃO ADMINISTRATIVA DO RPPS</b>	<b>0,00</b>	<b>736.923,00</b>	<b>665.300,00</b>	<b>770.600,00</b>	<b>768.568,00</b>	<b>2.974.568,00</b>
<b>Ação: 2.501 - CAPACITAÇÃO, TREINAMENTO E QUALIFICAÇÃO DE AGENTES</b>	<b>0,00</b>	<b>90.000,00</b>	<b>65.000,00</b>	<b>80.000,00</b>	<b>82.600,00</b>	<b>277.600,00</b>
<b>1343 - 3.3.90.34.00</b>	<b>0,00</b>	<b>10.000,00</b>	<b>20.000,00</b>	<b>25.000,00</b>	<b>25.900,00</b>	<b>80.900,00</b>
<b>80 - MSC - 1.800.000 Recursos Vinculados ao RPPS - Terc. de Administração</b>	<b>0,00</b>	<b>10.000,00</b>	<b>20.000,00</b>	<b>25.000,00</b>	<b>25.900,00</b>	<b>80.900,00</b>
<b>1344 - 3.3.90.33.00</b>	<b>0,00</b>	<b>10.000,00</b>	<b>10.000,00</b>	<b>10.000,00</b>	<b>10.360,00</b>	<b>40.360,00</b>
<b>80 - MSC - 1.800.000 Recursos Vinculados ao RPPS - Terc. de Administração</b>	<b>0,00</b>	<b>10.000,00</b>	<b>10.000,00</b>	<b>10.000,00</b>	<b>10.360,00</b>	<b>40.360,00</b>
<b>1345 - 3.3.90.36.00</b>	<b>0,00</b>	<b>10.000,00</b>	<b>10.000,00</b>	<b>10.000,00</b>	<b>10.360,00</b>	<b>40.360,00</b>
<b>80 - MSC - 1.800.000 Recursos Vinculados ao RPPS - Terc. de Administração</b>	<b>0,00</b>	<b>10.000,00</b>	<b>10.000,00</b>	<b>10.000,00</b>	<b>10.360,00</b>	<b>40.360,00</b>
<b>1346 - 3.3.90.37.00</b>	<b>0,00</b>	<b>10.000,00</b>	<b>10.000,00</b>	<b>10.000,00</b>	<b>10.360,00</b>	<b>40.360,00</b>
<b>80 - MSC - 1.800.000 Recursos Vinculados ao RPPS - Terc. de Administração</b>	<b>0,00</b>	<b>10.000,00</b>	<b>10.000,00</b>	<b>10.000,00</b>	<b>10.360,00</b>	<b>40.360,00</b>
<b>1347 - 3.3.90.30.00</b>	<b>0,00</b>	<b>10.000,00</b>	<b>10.000,00</b>	<b>10.000,00</b>	<b>10.360,00</b>	<b>40.360,00</b>
<b>80 - MSC - 1.800.000 Recursos Vinculados ao RPPS - Terc. de Administração</b>	<b>0,00</b>	<b>10.000,00</b>	<b>10.000,00</b>	<b>10.000,00</b>	<b>10.360,00</b>	<b>40.360,00</b>
<b>Ação: 1.600 - EXECUÇÃO DE OBRAS, AQUISIÇÃO DE MÓVEIS, MÁQUINAS E</b>	<b>0,00</b>	<b>20.000,00</b>	<b>35.000,00</b>	<b>35.000,00</b>	<b>36.260,00</b>	<b>126.260,00</b>
<b>1324 - 4.4.90.51.00</b>	<b>0,00</b>	<b>10.000,00</b>	<b>10.000,00</b>	<b>10.000,00</b>	<b>10.260,00</b>	<b>40.260,00</b>
<b>80 - MSC - 1.800.000 Recursos Vinculados ao RPPS - Terc. de Administração</b>	<b>0,00</b>	<b>10.000,00</b>	<b>10.000,00</b>	<b>10.000,00</b>	<b>10.260,00</b>	<b>40.260,00</b>
<b>1325 - 4.4.90.52.00</b>	<b>0,00</b>	<b>10.000,00</b>	<b>15.000,00</b>	<b>15.000,00</b>	<b>15.540,00</b>	<b>55.540,00</b>
<b>80 - MSC - 1.800.000 Recursos Vinculados ao RPPS - Terc. de Administração</b>	<b>0,00</b>	<b>10.000,00</b>	<b>15.000,00</b>	<b>15.000,00</b>	<b>15.540,00</b>	<b>55.540,00</b>
<b>1722 - 4.4.90.61.00</b>	<b>0,00</b>	<b>0,00</b>	<b>10.000,00</b>	<b>10.000,00</b>	<b>10.360,00</b>	<b>30.360,00</b>
<b>80 - MSC - 1.800.000 Recursos Vinculados ao RPPS - Terc. de Administração</b>	<b>0,00</b>	<b>0,00</b>	<b>10.000,00</b>	<b>10.000,00</b>	<b>10.360,00</b>	<b>30.360,00</b>
<b>Ação: 2.941 - GESTÃO ADMINISTRATIVA DO RPPS</b>	<b>0,00</b>	<b>666.520,00</b>	<b>568.300,00</b>	<b>655.800,00</b>	<b>673.200,00</b>	<b>2.570.420,00</b>
<b>1326 - 3.1.90.04.00</b>	<b>0,00</b>	<b>10.000,00</b>	<b>5.000,00</b>	<b>10.000,00</b>	<b>10.360,00</b>	<b>35.360,00</b>



**DEMONSTRATIVO DE COMPATIBILIDADE PPA E LOA**

	Valor global	2022	2023	2024	2025	Total
00 - REC - 1 REC 000 Recursos Vinculados ao RPPS - Taxa de Administração	0,00	16.000,00	5.000,00	12.000,00	10.560,00	37.360,00
1327 - REC - 3.1.90.11.00	0,00	10.000,00	5.000,00	10.000,00	10.560,00	35.560,00
02 - REC - 1 REC 000 Recursos Vinculados ao RPPS - Taxa de Administração	0,00	16.000,00	5.000,00	12.000,00	10.560,00	37.360,00
1328 - REC - 3.1.90.13.00	0,00	10.000,00	2.200,00	3.000,00	3.100,00	18.300,00
02 - REC - 1 REC 000 Recursos Vinculados ao RPPS - Taxa de Administração	0,00	16.000,00	2.200,00	3.000,00	3.100,00	18.300,00
1329 - REC - 3.1.91.13.00	0,00	10.000,00	0.100,00	1.000,00	3.100,00	22.200,00
02 - REC - 1 REC 000 Recursos Vinculados ao RPPS - Taxa de Administração	0,00	16.000,00	6.000,00	3.000,00	1.200,00	27.200,00
1330 - REC - 3.1.90.94.00	0,00	10.000,00	2.000,00	0,00	0,00	12.000,00
02 - REC - 1 REC 000 Recursos Vinculados ao RPPS - Taxa de Administração	0,00	16.000,00	2.000,00	0,00	0,00	18.000,00
1331 - REC - 3.1.90.14.00	0,00	10.000,00	10.000,00	25.000,00	25.000,00	70.000,00
02 - REC - 1 REC 000 Recursos Vinculados ao RPPS - Taxa de Administração	0,00	16.000,00	10.000,00	25.000,00	25.000,00	76.000,00
1332 - REC - 3.1.90.30.00	0,00	25.000,00	20.000,00	20.000,00	20.720,00	87.640,00
02 - REC - 1 REC 000 Recursos Vinculados ao RPPS - Taxa de Administração	0,00	26.000,00	20.000,00	20.000,00	20.720,00	92.720,00
1333 - REC - 3.1.90.33.00	0,00	25.000,00	10.000,00	15.000,00	15.540,00	65.540,00
02 - REC - 1 REC 000 Recursos Vinculados ao RPPS - Taxa de Administração	0,00	26.000,00	10.000,00	15.000,00	15.540,00	71.540,00
1334 - REC - 3.1.90.55.00	0,00	200.000,00	200.000,00	230.000,00	238.200,00	868.200,00
02 - REC - 1 REC 000 Recursos Vinculados ao RPPS - Taxa de Administração	0,00	200.000,00	200.000,00	230.000,00	238.200,00	868.200,00
1335 - REC - 3.1.90.36.00	0,00	125.000,00	120.000,00	120.000,00	124.320,00	489.320,00
02 - REC - 1 REC 000 Recursos Vinculados ao RPPS - Taxa de Administração	0,00	125.000,00	120.000,00	120.000,00	124.320,00	489.320,00
1336 - REC - 3.1.90.39.00	0,00	170.000,00	170.000,00	210.000,00	217.560,00	767.560,00
02 - REC - 1 REC 000 Recursos Vinculados ao RPPS - Taxa de Administração	0,00	170.000,00	170.000,00	210.000,00	217.560,00	767.560,00
1337 - REC - 3.1.90.91.00	0,00	10.000,00	2.000,00	0,00	0,00	12.000,00
02 - REC - 1 REC 000 Recursos Vinculados ao RPPS - Taxa de Administração	0,00	10.000,00	2.000,00	0,00	0,00	12.000,00
1338 - REC - 3.1.90.91.00	0,00	10.000,00	2.000,00	0,00	0,00	12.000,00
02 - REC - 1 REC 000 Recursos Vinculados ao RPPS - Taxa de Administração	0,00	10.000,00	2.000,00	0,00	0,00	12.000,00
1339 - REC - 3.1.90.93.00	0,00	10.000,00	2.000,00	0,00	0,00	12.000,00
02 - REC - 1 REC 000 Recursos Vinculados ao RPPS - Taxa de Administração	0,00	10.000,00	2.000,00	0,00	0,00	12.000,00
1340 - REC - 3.1.90.93.00	0,00	10.000,00	2.000,00	0,00	0,00	12.000,00
02 - REC - 1 REC 000 Recursos Vinculados ao RPPS - Taxa de Administração	0,00	10.000,00	2.000,00	0,00	0,00	12.000,00
1341 - REC - 3.1.90.47.00	0,00	10.000,00	5.000,00	5.000,00	5.180,00	25.180,00
02 - REC - 1 REC 000 Recursos Vinculados ao RPPS - Taxa de Administração	0,00	10.000,00	5.000,00	5.000,00	5.180,00	25.180,00
1342 - REC - 3.1.90.92.00	0,00	10.000,00	5.000,00	4.800,00	4.972,80	24.772,80
02 - REC - 1 REC 000 Recursos Vinculados ao RPPS - Taxa de Administração	0,00	10.000,00	5.000,00	4.800,00	4.972,80	24.772,80
9 - Previdência Social	3,00	16.843.080,00	18.615.200,00	19.705.000,00	20.161.084,00	75.324.364,00
272 - Previdência do Regime Estatutário	0,00	16.843.080,00	18.615.200,00	19.705.000,00	20.161.084,00	75.324.364,00
902 - MANUTENÇÃO DAS ATIVIDADES PREVIDENCIÁRIAS DO RPPS	3,00	16.843.080,00	18.615.200,00	19.705.000,00	20.161.084,00	75.324.364,00
2.503 - MANUTENÇÃO DAS ATIVIDADES PREVIDENCIÁRIAS DO RPPS	3,00	16.843.080,00	18.615.200,00	19.705.000,00	20.161.084,00	75.324.364,00



**DEMONSTRATIVO DE COMPATIBILIDADE PPA E LOA**

	Valor global	2022	2023	2024	2025	Total
	<b>0,00</b>	<b>14.885.000,00</b>	<b>16.510.200,00</b>	<b>17.500.000,00</b>	<b>17.876.700,00</b>	<b>66.771.900,00</b>
<b>1348 - 3.1.90.01.00</b>						
00 - REC - 1.000.1111 Recursos Vinculados ao RPPS - Fundo de Capitalização (Para Previdência)	0,00	12.021.200,00	13.510.200,00	17.500.000,00	17.876.700,00	60.908.100,00
1000 - Ator - 1.001.0071 Recursos Especiais	0,00	1.962.200,00	0,00	0,00	0,00	1.962.200,00
<b>1349 - 3.3.90.03.00</b>	<b>0,00</b>	<b>1.958.000,00</b>	<b>2.100.000,00</b>	<b>2.200.000,00</b>	<b>2.279.200,00</b>	<b>8.537.200,00</b>
00 - REC - 1.000.1111 Recursos Vinculados ao RPPS - Fundo de Capitalização (Para Previdência)	0,00	1.958.000,00	2.100.000,00	2.200.000,00	2.279.200,00	8.537.200,00
<b>1723 - 3.3.90.92.00</b>	<b>0,00</b>	<b>0,00</b>	<b>5.000,00</b>	<b>5.000,00</b>	<b>5.180,00</b>	<b>15.180,00</b>
00 - REC - 1.000.1111 Recursos Vinculados ao RPPS - Fundo de Capitalização (Para Previdência)	0,00	0,00	5.000,00	5.000,00	5.180,00	15.180,00
<b>Função:</b>	<b>0,00</b>	<b>50.000,00</b>	<b>56.000,00</b>	<b>60.200,00</b>	<b>62.167,20</b>	<b>231.367,20</b>
<b>Subfunção:</b>	<b>0,00</b>	<b>30.000,00</b>	<b>36.000,00</b>	<b>40.200,00</b>	<b>41.647,20</b>	<b>150.947,20</b>
<b>Programa:</b>	<b>0,00</b>	<b>30.000,00</b>	<b>36.000,00</b>	<b>40.200,00</b>	<b>41.647,20</b>	<b>150.947,20</b>
<b>Ação:</b>	<b>0,00</b>	<b>10.000,00</b>	<b>10.000,00</b>	<b>10.200,00</b>	<b>10.567,20</b>	<b>40.767,20</b>
<b>1356 - 3.3.20.98.00</b>	<b>0,00</b>	<b>10.000,00</b>	<b>10.000,00</b>	<b>10.200,00</b>	<b>10.567,20</b>	<b>40.767,20</b>
00 - REC - 1.000.1111 Recursos Vinculados ao RPPS - Fundo de Capitalização (Para Previdência)	0,00	10.000,00	10.000,00	10.200,00	10.567,20	40.767,20
<b>Ação:</b>	<b>0,00</b>	<b>20.000,00</b>	<b>20.000,00</b>	<b>20.000,00</b>	<b>20.720,00</b>	<b>80.720,00</b>
<b>1354 - 3.1.90.91.00</b>	<b>0,00</b>	<b>10.000,00</b>	<b>10.000,00</b>	<b>10.000,00</b>	<b>10.360,00</b>	<b>40.360,00</b>
00 - REC - 1.000.1111 Recursos Vinculados ao RPPS - Fundo de Capitalização (Para Previdência)	0,00	10.000,00	10.000,00	10.000,00	10.360,00	40.360,00
<b>1358 - 3.3.90.91.00</b>	<b>0,00</b>	<b>10.000,00</b>	<b>10.000,00</b>	<b>10.000,00</b>	<b>10.360,00</b>	<b>40.360,00</b>
00 - REC - 1.000.1111 Recursos Vinculados ao RPPS - Fundo de Capitalização (Para Previdência)	0,00	10.000,00	10.000,00	10.000,00	10.360,00	40.360,00
<b>Ação:</b>	<b>0,00</b>	<b>0,00</b>	<b>0,00</b>	<b>10.000,00</b>	<b>10.360,00</b>	<b>20.360,00</b>
<b>0.302 - AMORTIZAÇÃO DE DÍVIDAS PÚBLICAS</b>	<b>0,00</b>	<b>0,00</b>	<b>0,00</b>	<b>10.000,00</b>	<b>10.360,00</b>	<b>20.360,00</b>
<b>1774 - 4.6.90.71.00</b>	<b>0,00</b>	<b>0,00</b>	<b>0,00</b>	<b>10.000,00</b>	<b>10.360,00</b>	<b>20.360,00</b>
00 - REC - 1.000.0000 Recursos Vinculados ao RPPS - Taxa de Administração	0,00	0,00	0,00	10.000,00	10.360,00	20.360,00
<b>Subfunção:</b>	<b>0,00</b>	<b>20.000,00</b>	<b>20.000,00</b>	<b>20.000,00</b>	<b>20.720,10</b>	<b>80.720,10</b>
<b>Programa:</b>	<b>0,00</b>	<b>20.000,00</b>	<b>20.000,00</b>	<b>20.000,00</b>	<b>20.720,10</b>	<b>80.720,10</b>
<b>Ação:</b>	<b>0,00</b>	<b>20.000,00</b>	<b>20.000,00</b>	<b>20.000,00</b>	<b>20.720,10</b>	<b>80.720,10</b>
<b>1352 - 3.1.90.93.00</b>	<b>0,00</b>	<b>10.000,00</b>	<b>10.000,00</b>	<b>10.000,00</b>	<b>10.360,00</b>	<b>40.360,00</b>
00 - REC - 1.000.1111 Recursos Vinculados ao RPPS - Fundo de Capitalização (Para Previdência)	0,00	10.000,00	10.000,00	10.000,00	10.360,00	40.360,00
<b>1353 - 3.3.90.93.00</b>	<b>0,00</b>	<b>10.000,00</b>	<b>10.000,00</b>	<b>10.000,00</b>	<b>10.360,00</b>	<b>40.360,00</b>
00 - REC - 1.000.1111 Recursos Vinculados ao RPPS - Fundo de Capitalização (Para Previdência)	0,00	10.000,00	10.000,00	10.000,00	10.360,00	40.360,00
<b>Função:</b>	<b>0,00</b>	<b>115.000,00</b>	<b>115.000,00</b>	<b>115.000,00</b>	<b>115.000,00</b>	<b>459.000,00</b>
<b>Subfunção:</b>	<b>0,00</b>	<b>115.000,00</b>	<b>115.000,00</b>	<b>115.000,00</b>	<b>115.000,00</b>	<b>459.000,00</b>
<b>Programa:</b>	<b>0,00</b>	<b>115.000,00</b>	<b>115.000,00</b>	<b>115.000,00</b>	<b>115.000,00</b>	<b>459.000,00</b>
<b>Ação:</b>	<b>0,00</b>	<b>115.000,00</b>	<b>115.000,00</b>	<b>115.000,00</b>	<b>115.000,00</b>	<b>459.000,00</b>
<b>1357 - 9.9.99.99.00</b>	<b>0,00</b>	<b>115.000,00</b>	<b>115.000,00</b>	<b>115.000,00</b>	<b>115.000,00</b>	<b>459.000,00</b>
00 - REC - 1.000.1111 Recursos Vinculados ao RPPS - Fundo de Capitalização (Para Previdência)	0,00	115.000,00	115.000,00	115.000,00	115.000,00	459.000,00
<b>Unidade gestora:</b>	<b>0,00</b>	<b>4.200.000,00</b>	<b>5.500.000,00</b>	<b>6.100.000,00</b>	<b>6.319.500,00</b>	<b>22.119.500,00</b>
<b>Unidade orçamentária:</b>	<b>0,00</b>	<b>4.200.000,00</b>	<b>5.500.000,00</b>	<b>6.100.000,00</b>	<b>6.319.500,00</b>	<b>22.119.500,00</b>
<b>Função:</b>	<b>1,00</b>	<b>4.200.000,00</b>	<b>5.500.000,00</b>	<b>6.100.000,00</b>	<b>6.319.500,00</b>	<b>22.119.500,00</b>

Unidade gestora: 7 - Câmara Municipal de Bom Conselho  
 Unidade orçamentária: 1001 - CÂMARA MUNICIPAL  
 Função: 1 - Legislativa

### DEMONSTRATIVO DE COMPATIBILIDADE PPA E LOA

		PPA 2022 - 2025 - Valores em R\$				
		Total				
	Valor global	2022	2023	2024	2025	Total
<b>Subfunção:</b>	31 - Ação Legislativa	4.230.000,00	5.530.000,00	6.100.000,00	6.319.600,00	22.119.600,00
<b>Programa:</b>	111 - ATIVIDADES LEGISLATIVAS	4.230.000,00	5.530.000,00	6.100.000,00	6.319.600,00	22.119.600,00
<b>Ação:</b>	1.1 - AQUISIÇÃO DE VEICULO PARA CÂMARA	100.000,00	200.000,00	200.000,00	207.200,00	707.200,00
	1 - 4.4.50.52.00	100.000,00	200.000,00	200.000,00	207.200,00	707.200,00
	1000 - 450 - 1.501.0020 Recursos Humanos	100.000,00	200.000,00	200.000,00	207.200,00	707.200,00
<b>Ação:</b>	2.1 - MANUTENÇÃO DAS ATIVIDADES LEGISLATIVAS	1.540.000,00	2.345.000,00	2.365.000,00	2.460.140,00	9.110.140,00
	3 - 3.1.90.31.00	1.450.000,00	1.700.000,00	1.700.000,00	1.761.200,00	6.611.200,00
	1000 - 450 - 1.501.0020 Recursos Humanos	1.450.000,00	1.700.000,00	1.700.000,00	1.761.200,00	6.611.200,00
	4 - 3.1.90.33.00	315.000,00	350.000,00	350.000,00	362.600,00	1.397.600,00
	1000 - 450 - 1.501.0020 Recursos Humanos	315.000,00	350.000,00	350.000,00	362.600,00	1.397.600,00
	5 - 3.3.90.14.00	140.000,00	145.000,00	145.000,00	170.940,00	620.940,00
	1000 - 450 - 1.501.0020 Recursos Humanos	140.000,00	145.000,00	145.000,00	170.940,00	620.940,00
	6 - 3.3.90.33.00	15.000,00	150.000,00	150.000,00	155.400,00	470.400,00
	1000 - 450 - 1.501.0020 Recursos Humanos	15.000,00	150.000,00	150.000,00	155.400,00	470.400,00
<b>Ação:</b>	2.2 - MANUTENÇÃO DOS SERVIÇOS ADMINISTRATIVOS DA CÂMARA	1.697.200,00	2.435.000,00	2.378.000,00	3.023.076,00	10.273.246,00
	7 - 3.1.90.04.00	12.000,00	15.000,00	15.000,00	15.540,00	57.540,00
	1000 - 450 - 1.501.0020 Recursos Humanos	12.000,00	15.000,00	15.000,00	15.540,00	57.540,00
	8 - 3.1.90.11.00	32.350,00	35.000,00	35.000,00	42.910,00	145.260,00
	1000 - 450 - 1.501.0020 Recursos Humanos	32.350,00	35.000,00	35.000,00	42.910,00	145.260,00
	9 - 3.1.90.13.00	90.700,00	1.100.000,00	1.100.000,00	1.657.600,00	5.457.600,00
	1000 - 450 - 1.501.0020 Recursos Humanos	90.700,00	1.100.000,00	1.100.000,00	1.657.600,00	5.457.600,00
	10 - 3.1.90.16.00	20.000,00	22.000,00	22.000,00	22.792,00	86.792,00
	1000 - 450 - 1.501.0020 Recursos Humanos	20.000,00	22.000,00	22.000,00	22.792,00	86.792,00
	11 - 3.1.91.33.00	150.000,00	160.000,00	160.000,00	186.480,00	676.480,00
	1000 - 450 - 1.501.0020 Recursos Humanos	150.000,00	160.000,00	160.000,00	186.480,00	676.480,00
	12 - 3.3.90.14.00	35.200,00	40.000,00	40.000,00	43.440,00	158.640,00
	1000 - 450 - 1.501.0020 Recursos Humanos	35.200,00	40.000,00	40.000,00	43.440,00	158.640,00
	13 - 3.3.90.30.00	150.000,00	150.000,00	150.000,00	155.400,00	605.400,00
	1000 - 450 - 1.501.0020 Recursos Humanos	150.000,00	150.000,00	150.000,00	155.400,00	605.400,00
	14 - 3.3.90.33.00	20.000,00	30.000,00	30.000,00	20.720,00	80.720,00
	1000 - 450 - 1.501.0020 Recursos Humanos	20.000,00	30.000,00	30.000,00	20.720,00	80.720,00
	15 - 3.3.90.35.00	20.000,00	53.000,00	53.000,00	54.508,00	180.508,00
	1000 - 450 - 1.501.0020 Recursos Humanos	20.000,00	53.000,00	53.000,00	54.508,00	180.508,00
	16 - 3.3.90.36.00	20.000,00	20.000,00	20.000,00	20.720,00	80.720,00
	1000 - 450 - 1.501.0020 Recursos Humanos	20.000,00	20.000,00	20.000,00	20.720,00	80.720,00
	17 - 3.3.90.39.00	300.000,00	220.000,00	220.000,00	227.920,00	867.920,00
	1000 - 450 - 1.501.0020 Recursos Humanos	300.000,00	220.000,00	220.000,00	227.920,00	867.920,00



**DEMONSTRATIVO DE COMPATIBILIDADE PPA E LOA**

	Valor Global	2022	2023	2024	2025	Total
<b>18 - 3.3.90.47.00</b>	0,00	5.000,00	16.000,00	16.000,00	16.576,00	53.576,00
100 - PSC - 1.501.000 Recursos Pólo	0,00	5.000,00	16.000,00	16.000,00	16.576,00	53.576,00
<b>19 - 3.3.90.92.00</b>	0,00	5.000,00	16.000,00	16.000,00	16.576,00	53.576,00
100 - PSC - 1.501.000 Recursos Pólo	0,00	5.000,00	16.000,00	16.000,00	16.576,00	53.576,00
<b>20 - 3.3.90.93.00</b>	0,00	5.000,00	16.000,00	16.000,00	16.576,00	53.576,00
100 - PSC - 1.501.000 Recursos Pólo	0,00	5.000,00	16.000,00	16.000,00	16.576,00	53.576,00
<b>1714 - 3.3.90.40.00</b>	0,00	0,00	20.000,00	50.000,00	51.800,00	121.800,00
100 - PSC - 1.501.000 Recursos Pólo	0,00	0,00	20.000,00	50.000,00	51.800,00	121.800,00
<b>1715 - 3.1.90.34.00</b>	0,00	0,00	5.000,00	5.000,00	5.180,00	15.180,00
100 - PSC - 1.501.000 Recursos Pólo	0,00	0,00	5.000,00	5.000,00	5.180,00	15.180,00
<b>1716 - 3.1.90.92.00</b>	0,00	0,00	10.000,00	10.000,00	10.360,00	30.360,00
100 - PSC - 1.501.000 Recursos Pólo	0,00	0,00	10.000,00	10.000,00	10.360,00	30.360,00
<b>1717 - 3.1.90.98.00</b>	0,00	0,00	10.000,00	10.000,00	10.360,00	30.360,00
100 - PSC - 1.501.000 Recursos Pólo	0,00	0,00	10.000,00	10.000,00	10.360,00	30.360,00
<b>1718 - 3.1.90.94.00</b>	0,00	0,00	15.000,00	15.000,00	15.540,00	45.540,00
100 - PSC - 1.501.000 Recursos Pólo	0,00	0,00	15.000,00	15.000,00	15.540,00	45.540,00
<b>1719 - 3.3.90.08.00</b>	0,00	0,00	5.000,00	5.000,00	5.180,00	15.180,00
100 - PSC - 1.501.000 Recursos Pólo	0,00	0,00	5.000,00	5.000,00	5.180,00	15.180,00
<b>1720 - 3.1.90.91.00</b>	0,00	0,00	5.000,00	5.000,00	5.180,00	15.180,00
100 - PSC - 1.501.000 Recursos Pólo	0,00	0,00	5.000,00	5.000,00	5.180,00	15.180,00
<b>1721 - 3.3.90.91.00</b>	0,00	0,00	10.000,00	10.000,00	10.360,00	30.360,00
100 - PSC - 1.501.000 Recursos Pólo	0,00	0,00	10.000,00	10.000,00	10.360,00	30.360,00
<b>22 - 3.3.90.50.00</b>	0,00	15.200,00	16.000,00	16.000,00	16.548,00	63.748,00
100 - PSC - 1.501.000 Recursos Pólo	0,00	15.200,00	16.000,00	16.000,00	16.548,00	63.748,00
<b>23 - 3.3.90.06.00</b>	0,00	5.000,00	6.000,00	6.000,00	6.216,00	23.216,00
100 - PSC - 1.501.000 Recursos Pólo	0,00	5.000,00	6.000,00	6.000,00	6.216,00	23.216,00
<b>24 - 3.3.90.59.00</b>	0,00	5.000,00	6.000,00	6.000,00	6.216,00	23.216,00
100 - PSC - 1.501.000 Recursos Pólo	0,00	5.000,00	6.000,00	6.000,00	6.216,00	23.216,00
<b>2 - 4.4.90.91.00</b>	0,00	100.000,00	320.000,00	420.000,00	435.120,00	1.275.120,00
100 - PSC - 1.501.000 Recursos Pólo	0,00	100.000,00	320.000,00	420.000,00	435.120,00	1.275.120,00
<b>24 - MANUTENÇÃO DAS ATIVIDADES DO CEBUNOMIAL</b>	0,00	15.200,00	16.000,00	16.000,00	16.548,00	63.748,00
100 - PSC - 1.501.000 Recursos Pólo	0,00	15.200,00	16.000,00	16.000,00	16.548,00	63.748,00
<b>1.4 - CONTRUÇÃO, REFORMA E AMPLIAÇÃO DO PRÉDIO DA CÂMARA</b>	0,00	100.000,00	320.000,00	420.000,00	435.120,00	1.275.120,00
100 - PSC - 1.501.000 Recursos Pólo	0,00	100.000,00	320.000,00	420.000,00	435.120,00	1.275.120,00
<b>2.4 - MANUTENÇÃO DA CONTROLAGEM INTERNA</b>	0,00	127.800,00	136.000,00	136.000,00	138.288,00	538.088,00
100 - PSC - 1.501.000 Recursos Pólo	0,00	127.800,00	136.000,00	136.000,00	138.288,00	538.088,00
<b>2.5 - 3.1.90.11.00</b>	0,00	95.800,00	98.000,00	96.000,00	99.456,00	389.256,00
100 - PSC - 1.501.000 Recursos Pólo	0,00	95.800,00	98.000,00	96.000,00	99.456,00	389.256,00
<b>2.6 - 3.1.90.13.00</b>	0,00	19.000,00	20.000,00	20.000,00	20.720,00	79.720,00
100 - PSC - 1.501.000 Recursos Pólo	0,00	19.000,00	20.000,00	20.000,00	20.720,00	79.720,00



**DEMONSTRATIVO DE COMPATIBILIDADE PPA E LOA**

		PPA 2022 - 2025 - Valores em R\$					Total
		2022	2023	2024	2025		
<b>Valor global</b>							
	<b>27 - 3.1.91.13.00</b>	5.000,00	5.000,00	6.000,00	6.216,00		23.216,00
	:000 - RES - :501.000 Recursos Próprios	5.000,00	5.000,00	6.000,00	6.216,00		23.216,00
	<b>28 - 3.3.90.14.00</b>	8.000,00	12.000,00	12.000,00	12.432,00		44.432,00
	:000 - RES - :501.000 Recursos Próprios	8.000,00	12.000,00	12.000,00	12.432,00		44.432,00
<b>AçSo:</b>	<b>1.990 - AQUISIÇÃO DE MÓVEIS, MÁQUINAS E EQUIPAMENTOS DIVERSOS</b>	20.000,00	45.000,00	45.000,00	46.620,00		156.620,00
	<b>21 - 4.1.90.42.00</b>	20.000,00	45.000,00	45.000,00	46.620,00		156.620,00
	:000 - RES - :501.000 Recursos Próprios	20.000,00	45.000,00	45.000,00	46.620,00		156.620,00



**Município de Bom Conselho**  
Estado de Pernambuco

**ANEXO DE COMPATIBILIDADE ENTRE A LEI DE DIRETRIZES ORÇAMENTÁRIAS E LEI ORÇAMENTÁRIA ANUAL  
2024**

R\$ milhares

ESPECIFICAÇÃO	LOD 2024		ORÇAMENTO 2024	
	Valor Corrente	Valor Constante*	Valor Corrente	Valor Constante*
Receita Total	186.961	180.464	186.961	180.464
Receitas Primárias (I)	166.458	160.574	166.458	160.674
Despesa Total	186.961	180.464	186.961	180.464
Despesas Primárias (II)	166.345	160.565	166.345	160.565
Resultado Primário (III) = (I - II)	113	109	113	109
Amortização da Dívida Pública	1.999	1.930	1.999	1.930
Reserva de Contingência	6.948	6.707	6.948	6.707

Nota:

Valores constantes são o resultado dos valores correntes deflacionados (valores correntes ÷ taxa de inflação média anual), para 2024 está sendo projetado 3,80% de inflação média anual, conforme previsto na LOD do município para 2024.





MUNICÍPIO DE BOM CONSELHO - PE  
PROJETO DE LEI ORÇAMENTARIA ANUAL

ESTIMATIVA E COMPENSAÇÃO DA RENÚNCIA DE RECEITA  
2024

AMF - Demonstrativo 7 (LRF, Art. 4º, II, inciso V)

R\$ milhares

TRIBUTOS	MODALIDADE	SETORES/ PROGRAMAS/ BENEFICIÁRIO	RENÚNCIA DE RECEITA PREVISTA			COMPENSAÇÃO
			2024	2025	2026	
<b>TOTAL</b>						-

Nota:

Não são estimados valores, para renúncia de receita, relativos a eventual concessão de benefício fiscal, a serem concedidos nos termos do art. 14 da Lei de Responsabilidade Fiscal e nos termos do texto legal do Projeto de Lei de Diretrizes Orçamentárias para 2024, devendo ser feito estudo de impacto orçamentário-financeiro por ocasião da concessão do benefício, durante o exercício respectivo.