



LEI Nº 1.808/2022, DE 26 DE OUTUBRO DE 2022.

EMENTA: "Estima a Receita e fixa a Despesa do Município para o exercício financeiro de 2023".

O PREFEITO DO MUNICÍPIO DE BOM CONSELHO, Estado de Pernambuco, no uso das atribuições que o cargo lhe confere, faz saber que a Câmara Municipal **APROVOU** e eu **SANCIONO** a seguinte Lei:

Art. 1º Esta Lei estima a Receita do Município para o exercício financeiro de 2023, no montante de R\$ 163.000.000,00 (cento e sessenta e três milhões de reais) e fixa a Despesa em igual valor, compreendendo, nos termos do art.165 § 5º da Constituição Federal e da Lei de Diretrizes Orçamentárias:

I - Orçamento Fiscal, referente aos Poderes do Município, seus fundos, órgãos e entidades da Administração direta e indireta;

II - Orçamento da Seguridade Social, abrangendo às entidades e órgãos da Administração direta e indireta, incluídos fundos, responsáveis pela saúde, previdência e assistência social.

Parágrafo único. Os valores constantes desta Lei e de seus anexos estão expressos em reais.

CAPÍTULO II

DOS ORÇAMENTOS, FISCAL E DA SEGURIDADE SOCIAL.

Seção I

Da Estimativa da Receita

Art.2º A receita total estimada nos orçamentos fiscal e da seguridade social é de R\$ 163.000.000,00, assimdestinada:





-Orçamento Fiscal R\$ 124.356.700,00;
-Orçamento da Seguridade Social R\$38.643.300,00, onde:
R\$16.928.000,00 compreende receitas de saúde;
R\$1.873.000,00 refere-se às receitas de assistência social;
R\$19.842.300,00 corresponde às receitas do Regime Próprio de Previdência Social.

Art. 3º As receitas do Orçamento Fiscal e da Seguridade Social, que decorrerão da arrecadação de tributos, contribuições e de outras receitas correntes e de capital previstas na legislação vigente, discriminadas em anexos que integram esta Lei, são estimadas comoseguintedesdobramento:

I- RECEITAS CORRENTES	<u>R\$136.656.000,00</u>
a) Receita de Impostos, Taxas e Contribuições de Melhoria...	R\$ 5.300.000,00
b) Receita de Contribuições.....	R\$ 5.128.300,00
c) Receita Patrimonial.....	R\$ 806.000,00
d) Receita de Serviços.....	R\$ 49.700,00
e) Transferências Correntes.....	R\$ 137.836.500,00
g) Outras Receitas Correntes.....	R\$ 730.000,00
h) Total das Receitas Correntes.....	<u>R\$149.850.500,00</u>
i) (-) Deduções Legais de Receitas.....	R\$-13.194.500,00
II-RECEITAS DE CAPITAL.....	<u>R\$ 10.910.000,00</u>
a) Alienação de Bens.....	R\$ 200.000,00
b) Transferências de Capital.....	R\$ 10.710.000,00
III-RECEITAS INTRAORÇAMENTÁRIAS.....	<u>R\$ 15.434.000,00</u>
a) Receitas Correntes Intraorçamentárias.....	R\$ 15.434.000,00
IV-RECEITA TOTAL.....	R\$163.000.000,00

§ 1º As receitas estimadas no orçamento e discriminadas de forma consolidada neste artigo, estão detalhadas no Anexo 02, pela natureza,





conforme estabelece a Lei Federal nº 4.320, de 17 de março de 1964.

§2º As fontes/destinação de recursos estão indicadas nos anexos desta Lei.

Seção II

Da Fixação da Despesa

Art.4º A Despesa total é fixada nos Orçamentos Fiscal e da Seguridade Social em R\$163.000.000,00 e desdobrada, nos termos da Lei de Diretrizes Orçamentárias, em:

- I - Orçamento Fiscal R\$ 105.832.475,00;
- Orçamento da Seguridade Social R\$ 57.167.525,00, com o seguinte detalhamento:
 - a) R\$ 34.123.325,00 compreende despesas com saúde;
 - b) R\$4.429.000,00 são despesas com assistência social;
 - c) R\$18.615.200,00 corresponde às despesas do Regime Próprio de Previdência Social.

§1º Do montante das despesas fixadas nas alíneas "a", "b" e "c" do inciso II do caput deste artigo R\$ 18.524.225,00 serão custeadas com recursos do Orçamento Fiscal, consoante art.195, §2º da Constituição Federal.

§ 2º Nas despesas da seguridade social que serão custeadas com recursos do orçamento fiscal incluem-se os aportes adicionais ao Regime Próprio de Previdência Social.





Seção III

Da Distribuição da Despesa por Função, Órgãos e Categorias Econômicas.

Art. 5º A despesa total fixada por funções, subfunções, projetos, atividades e operações especiais dos Poderes e Órgãos, está detalhada nos Anexos 06 a 09, nos termos da Lei Federal nº 4.320, de 17 de março de 1964.

Art. 6º As categorias econômicas e despesas por grupos estão demonstradas de forma analítica, individualizada por órgão, no Anexo 02 e consolidadas no Resumo da Natureza da Despesa, conforme discriminação abaixo:

I - DESPESAS CORRENTES	<u>R\$127.515.000,00</u>
a) Pessoal e Encargos Sociais	R\$ 74.543.000,00
b) Juros e Encargos de Dívida	R\$ 850.000,00
c) Outras Despesas Correntes	R\$ 52.122.000,00
II- DESPESAS DE CAPITAL.....	<u>R\$ 14.278.000,00</u>
a) Investimentos.....	R\$ 13.355.000,00
b) Inversões Financeiras.....	R\$ 50.000,00
c) Amortização de Dívida.....	R\$ 873.000,00
III-DESPESAS INTRA-ORÇAMENTÁRIAS.....	<u>R\$15.434.000,00</u>
a) Despesas Correntes Intra-orçamentária.....	R\$14.184.000,00
b) Despesas de Capital Intra-orçamentária.....	R\$ 1.250.000,00
IV- RESERVA DE CONTINGÊNCIA.....	<u>R\$ 5.773.000,00</u>
V- TOTAL DA DESPESA.....	R\$ 163.000.000,00





Seção IV

Dos Anexos de Compatibilidade e de Compensação

Art. 7º Para atender a Lei de Diretrizes Orçamentárias, também integra a presente Lei os seguintes anexos:

I - Anexo de Compatibilidade da Programação com as Metas Fiscais da Lei de Diretrizes Orçamentárias;

II - Demonstrativo de estimativa da Compensação da Renúncia de Receita decorrente de anistias, remissões, subsídios e benefícios de natureza financeira, tributária e creditícia, estabelecido pelo §6º do art.165 da Constituição da República.



PORTAL DA TRANSPARENCIA
<http://cloud-it-solucoes.int.br/transparenciaMunicipal/download/51-20221227090413.pdf>
assinado por: idUser 195

CAPÍTULO III

DAS AUTORIZAÇÕES E CRÉDITOS ADICIONAIS

Seção Única

Dos Créditos Adicionais Suplementares e Autorizações

Art.8º Fica o Chefe do Poder Executivo autorizado a proceder, mediante Decreto, à abertura de créditos adicionais até o limite de 40%(quarenta por cento) da despesa fixada, utilizando-se dos recursos previstos no art.43 da Lei Federal nº 4.320, de 17 de março de 1964.

§ 1º Havendo mudanças na codificação das fontes/destinação de recursos determinadas pelo Tribunal de Contas do Estado de Pernambuco e/ou pela Secretaria do Tesouro Nacional, deverão ser atualizados, por decreto, os anexos da Lei Orçamentária para o exercício de 2023.

§ 2º Para abertura de créditos suplementares com recursos de



anulação total ou parcial de dotações orçamentárias destinadas a suprir insuficiências de dotações do grupo de pessoal e encargos previdenciários, será duplicado o limite autorizado no caput deste artigo.

Art.9º As inclusões e alterações de fontes de recursos e modalidades de aplicação, que não gerem acréscimo no valor das ações orçamentárias inicialmente contempladas nesta Lei e seus créditos adicionais, serão feitas mediante decreto.

Art.10. Ocorrendo a existência de recursos provenientes do excesso de arrecadação, em conformidade com o inciso II, do Art. 43 da Lei Federal nº 4.320/64 e nos termos do Art 8º da Lei Complementar 101/2000, fica o Poder Executivo autorizado a proceder, mediante Decreto, a abertura de crédito adicional suplementar até o limite do super ávita purado.



PORTAL DA TRANSPARENCIA
<http://cloud-it-solucoes.int.br/transparenciaMunicipal/download/51-20221227090413.pdf>
assinado por: idUser 195

CAPÍTULO IV DAS OPERAÇÕES DE CRÉDITO

Seção Única

Da Autorização para Realizar Operações de Crédito

Art.11. O Poder Executivo fica autorizado a contratar e oferecer garantias a empréstimos voltados para investimentos, modernização administrativa e tributária, consoante disposições do inciso II do art. 7º da Lei Federal nº 4.320/1964, respeitados os limites da Lei Complementar nº 101, de 2000, de Resoluções do Senado Federal e disposições da legislação pertinente.

§ 1º A Lei específica que autorizar a operação de crédito poderá reestimar a receita de capital de operações de crédito, prevista no orçamento.



§ 2º A realização de Operações de Crédito por Antecipação de Receita (ARO) fica condicionada a observância das disposições do art. 38 da Lei Complementar nº 101/2000 e às limitações estabelecidas por Resoluções do Senado Federal.

CAPÍTULO V

DAS DISPOSIÇÕES GERAIS

Seção Única

Das Disposições Gerais

Art.12. A utilização de dotações com recursos vinculados às transferências voluntárias, por meio de convênios e contratos de repasse, ou custeadas por operações de crédito fica condicionada à celebração dos instrumentos respectivos.

Art. 13. O Chefe do Poder Executivo, no âmbito deste Poder, adotará parâmetros para utilização das dotações, de forma a compatibilizar a realização de despesas à efetiva arrecadação das receitas e para garantir as metas de resultado estabelecidas na Lei de Diretrizes Orçamentárias, consoante legislação específica.

§ 1º Poderão ser designadas como unidades gestoras de créditos orçamentários, por ato do Chefe do Executivo, unidades administrativas subordinadas ao mesmo órgão, com as atribuições de movimentar dotações consignadas às unidades orçamentárias, conforme disposições do parágrafo único do art. 14 e do art. 66 da Lei Federal nº 4.320/1964.

§ 2º Os compromissos assumidos pelas unidades orçamentárias e fundos, deverão se limitar aos recursos orçamentários disponibilizados, priorizando à aplicação em despesas obrigatórias de natureza continuada.





§ 3º Para efeito do disposto no art.9º da Lei Complementar nº 101, de 4 de maio de 2000, havendo contingenciamento deverão ser preservadas, prioritariamente, as dotações das áreas de educação, saúde e assistência social.

§ 4º O Poder Executivo estabelecerá Programação Financeira, onde fixará as medidas necessárias para manter os dispêndios compatíveis com as receitas afim de obter o equilíbrio financeiro.

§ 5º Decreto Executivo estabelecerá a programação financeira e o cronograma de desembolso, consoante art.8º da Lei Complementar nº 101/2000.

Art. 14. Esta Lei entra em vigor na data de sua publicação e seus efeitos vigoram apartir de 1º de janeiro de 2023.

PALÁCIO MUNICIPAL Cel. JOSÉ ABÍLIO DE ALBUQUERQUE ÀVILA, em 26 de Outubro de 2022.

João Lucas da Silva Cavalcante
Prefeito

CERTIDÃO DE PUBLICAÇÃO

Certifico para os devidos fins, nos termos do inciso XV do art. 80 e inciso XXVII do art. 91 da Lei Orgânica Municipal, e Art. 97 inciso I alínea "b" da Constituição do Estado, que a presente Portaria foi publicada no quadro de avisos da Prefeitura em 26 de Outubro de 2022.

Igor Ferro Ramos

Secretário Municipal de Administração e Gestão Pública





MUNICÍPIO DE BOM CONSELHO

RUA VIDAL DE NEGREIROS, 43 - CENTRO - 55.330-000 - Bom Conselho/ PE
CNPJ: 11.285.954/0001-04

Usuário: Alison Antonio da

Chave de Autenticação Digital
1854-4202-298

Página
1 / 1

Anexo 1 da Lei Nº 4.320/64 - Demonstração da Receita e Despesa Segundo as Categorias Econômicas

Valores em R\$ - Período: Orçamento/2023

RECEITA		DESPESA	
Receitas Correntes		Despesas Correntes	
Receita Tributária	5.300.000,00	Pessoal e Encargos Sociais	74.543.000,00
Receita de Contribuições	5.128.300,00	Juros e Encargos da Dívida	850.000,00
Receita Patrimonial	806.000,00	Outras Despesas Correntes	52.122.000,00
Receita de Serviços	49.700,00		
Transferências Correntes	137.836.500,00		
Outras Receitas Correntes	730.000,00		
Total das Receitas Correntes	149.850.500,00	Total de Despesas Correntes	127.515.000,00
Dedução	-13.194.500,00		
	Déficit		Superávit
	Total		Total
	136.656.000,00		136.656.000,00
Superávit do Orçamento	9.141.000,00	Déficit do Orçamento	
Receitas de Capital		Despesas de Capital	
Alienação de Bens	200.000,00	Investimentos	13.355.000,00
Transferência de Capital	10.710.000,00	Inversões Financeiras	50.000,00
		Amortização da Dívida	873.000,00
Total das Receitas de Capital	10.910.000,00	Total de Despesas de Capital	14.278.000,00
	Déficit	Reserva de Contingência	5.773.000,00
	Total		Superávit
	20.051.000,00		Total
	20.051.000,00		20.051.000,00
Superávit do Orçamento		Déficit do Orçamento	
Receitas Correntes Intra-Orçamentárias		Despesas Correntes Intra-Orçamentárias	
Receita de Contribuição Intra-Orçamentária	15.434.000,00	Pessoal e Encargos Sociais	14.184.000,00
Total das Receitas Correntes Intra-Orçamentárias	15.434.000,00	Total das Despesas Correntes Intra-Orçamentárias	14.184.000,00
	Déficit		Superávit
	Total		Total
	15.434.000,00		15.434.000,00
Superávit do Orçamento	1.250.000,00	Déficit do Orçamento	
Receitas de Capital Intra-Orçamentárias		Despesas de Capital Intra-Orçamentárias	
Total das Receitas de Capital Intra-Orçamentárias		Amortização da Dívida	1.250.000,00
	Déficit	Total das Despesas de Capital Intra-Orçamentárias	1.250.000,00
	Total		Superávit
	1.250.000,00		Total
	1.250.000,00		1.250.000,00
Superávit do Orçamento		Déficit do Orçamento	
Transferências Financeiras		Transferências Financeiras	
	Déficit		Superávit
	Total		Total
	163.000.000,00		163.000.000,00
TOTAL GERAL	163.000.000,00	TOTAL GERAL	163.000.000,00

Resumo

RECEITA		DESPESA	
Receitas Correntes	136.656.000,00	Despesas Correntes	127.515.000,00
Receitas de Capital	10.910.000,00	Despesas de Capital	14.278.000,00
Receitas Correntes Intra-Orçamentárias	15.434.000,00	Despesas Correntes Intra-Orçamentárias	14.184.000,00
Receitas de Capital Intra-Orçamentárias		Despesas de Capital Intra-Orçamentárias	1.250.000,00
Receitas Arrecadadas em Exercícios Anteriores		Reserva de Contingência	5.773.000,00
Transferências Financeiras		Transferências Financeiras	
	Déficit		Superávit
	TOTAL GERAL		TOTAL GERAL
	163.000.000,00		163.000.000,00

Entidades Consolidadas: Prefeitura Municipal de Bom Conselho, Fundo Municipal de Assistência Social de Bom Conselho, Fundo Municipal de Saúde de Bom Conselho, Fundo Municipal de Defesa da Criança e do Adolescente de Bom Conselho, Fundo Municipal de Educação de Bom Conselho, Fundo de Previdência do Município de Bom Conselho, Câmara Municipal de Bom Conselho

Município de Bom Conselho
ORÇAMENTO 2023
TABELA DA LEGISLAÇÃO DA RECEITA

(Atualizada pela Nova Classificação da Receita definida pelas Portarias STN nº 924, de 08 de julho de 2021 (MCASP 12ª Edição), Portaria Conjunta STN-SOF-ME nº 16, de 11 de fevereiro de 2021, e Portaria STN nº 831, de 07 de maio de 2021)

Natureza da Receita	Especificação	Amparo Legal
1.0.0.0.00.0.0	Receitas Correntes	Lei nº 4.320, de 17 de março de 1964, § 1º do art. 11, com redação dada pelo Decreto-Lei nº 1.939, de 20 de maio de 1982.
1.1.0.0.00.0.0	Impostos, Taxas e Contribuições de Melhoria	Lei nº 4.320, de 17 de março de 1964, § 4º do art. 11, com redação dada pelo Decreto-Lei nº 1.939, de 20 de maio de 1982.
1.1.1.0.00.0.0	Impostos	Constituição Federal, art. 153; e Lei nº 5.172, de 25 de outubro de 1966 (CTN), art. 16.
1.1.1.2.00.0.0	Impostos sobre o Patrimônio	Portaria Conjunta STN/SOF/ME nº 16, de 11 de fevereiro de 2021.
1.1.1.2.50.0.0	Imposto sobre a Propriedade Predial e Territorial Urbana	Esta natureza é agregadora. Verificar os códigos de natureza de receita específicos.
1.1.1.2.50.0.1	Imp. sob. a Prop. Predial e Territorial Urbana - Principal	Constituição Federal (CF), art. 156, I; Lei Federal nº 5.172, de 25 de outubro de 1966 (CTN), art. 32; e Código Tributário Municipal (CTM).
1.1.1.2.50.0.2	Imp. s/ a Prop. Predial e Territorial Urbana - Multas e Juros	Vide código de receita principal.
1.1.1.2.50.0.3	Imp. s/ a Prop. Predial e Territorial Urbana - Dívida Ativa	Vide código de receita principal.
1.1.1.2.50.0.4	Imp. s/ a Prop. Pre. e Territ. Urb. - Dívida Ativa - Multas e Juros	Vide código de receita principal.
1.1.1.2.53.0.0	Imp s/ Trans Inter-Vivos de Bens Imóveis	Esta natureza é agregadora. Verificar os códigos de natureza de receita específicos.
1.1.1.2.53.0.1	Imp s/ Trans Inter-Vivos de Bens Imóveis - Principal	Constituição Federal (CF), art. 156, II; Lei Federal nº 5.172, de 25 de outubro de 1966 (CTN), art. 35; e Código Tributário Municipal (CTM).
1.1.1.2.53.0.2	Imp s/ Trans Inter-Vivos de Bens Imóveis - Multas e Juros	Vide código de receita principal.
1.1.1.2.53.0.3	Imp s/ Trans Inter-Vivos de Bens Imóveis - Dívida Ativa	Vide código de receita principal.
1.1.1.2.53.0.4	ITBI - Dívida Ativa - Multas e Juros	Vide código de receita principal.
1.1.1.3.00.0.0	Impostos sobre a Renda e Proventos de Qualquer Natureza	Portaria Conjunta STN/SOF/ME nº 16, de 11 de fevereiro de 2021.
1.1.1.3.01.0.0	Imposto sobre a Renda de Pessoa Física - IRPF	Esta natureza é agregadora. Verificar os códigos de natureza de receita específicos.
1.1.1.3.01.0.1	Imposto sobre a Renda de Pessoa Física - IRPF - Principal	Constituição Federal, art. 158, I; Decreto no 3.000, de 26 de março de 1999; Lei no 8.981, de 20 de janeiro de 1995; Lei no 11.119, de 25 de maio de 2005; Lei no 11.311, de 13 de junho de 2006; Lei 11.482, de 31 de maio de 2007; e Medida Provisória nº 451, de 15 de dezembro de 2008
1.1.1.3.01.0.2	Imposto sobre a Renda de Pessoa Física - IRPF - Multas e Juros	Vide código de receita principal.
1.1.1.3.01.0.3	Imposto sobre a Renda de Pessoa Física - IRPF - Dívida Ativa	Vide código de receita principal.
1.1.1.3.01.0.4	Imposto sobre a Renda de Pessoa Física - IRPF - Dívida Ativa - Multas e Juros	Vide código de receita principal.
1.1.1.3.03.0.0	Imposto sobre a Renda - Retido na Fonte	Esta natureza é agregadora. Verificar os códigos de natureza de receita específicos.
1.1.1.3.03.1.0	Imposto sobre a Renda - Retido na Fonte - Trabalho	Esta natureza é agregadora. Verificar os códigos de natureza de receita específicos.
1.1.1.3.03.1.1	Imposto sobre a Renda - Retido na Fonte - Trabalho - Principal	Constituição Federal, art. 158, I; Decreto no 3.000, de 26 de março de 1999; Lei no 8.981, de 20 de janeiro de 1995; Lei no 11.119, de 25 de maio de 2005; Lei no 11.311, de 13 de junho de 2006; Lei 11.482, de 31 de maio de 2007; e Medida Provisória nº 451, de 15 de dezembro de 2008
1.1.1.3.03.1.2	Imposto sobre a Renda - Retido na Fonte - Trabalho - Multas e Juros	Vide código de receita principal.
1.1.1.3.03.1.3	Imposto sobre a Renda - Retido na Fonte - Trabalho - Dívida Ativa	Vide código de receita principal.
1.1.1.3.03.1.4	Imposto sobre a Renda - Retido na Fonte - Trabalho - Dívida Ativa - Multas e Juros	Vide código de receita principal.
1.1.1.3.03.4.0	Imposto s/ a Renda - Retido na Fonte - Outros Rendimentos	Esta natureza é agregadora. Verificar os códigos de natureza de receita específicos.
1.1.1.3.03.4.1	Imposto s/ a Renda - Retido na Fonte - Outros Rendimentos - Principal	Constituição Federal, art. 158, I; e Decreto no 3.000, de 26 de março de 1999.
1.1.1.3.03.4.2	Imposto s/ a Renda - Retido na Fonte - Outros Rendimentos - Multas e Juros	Vide código de receita principal.
1.1.1.3.03.4.3	Imposto s/ a Renda - Retido na Fonte - Outros Rendimentos - Dívida Ativa	Vide código de receita principal.
1.1.1.3.03.4.4	Imposto s/ a Renda - Retido na Fonte - Outros Rendimentos - Dívida Ativa - Multas e Juros	Vide código de receita principal.
1.1.1.4.00.0.0	Impostos Sobre a Produção, Circulação e Serviços	Portaria Conjunta STN/SOF/ME nº 16, de 11 de fevereiro de 2021.
1.1.1.4.51.0.0	Impostos Sobre Serviços	Esta natureza é agregadora. Verificar os códigos de natureza de receita específicos.
1.1.1.4.51.1.0	Imposto Sobre Serviços de Qualquer Natureza - ISQN	Esta natureza é agregadora. Verificar os códigos de natureza de receita específicos.
1.1.1.4.51.1.1	Imposto Sobre Serviços de Qualquer Natureza - Principal	Constituição Federal (CF), art. 156, III; Lei Complementar nº 116, de 31 de julho de 2006; e Código Tributário Municipal (CTM).
1.1.1.4.51.1.2	Imposto Sobre Serviços de Qualquer Natureza - Multas e Juros	Vide código de receita principal.
1.1.1.4.51.1.3	Imposto Sobre Serviços de Qualquer Natureza - Dívida Ativa	Vide código de receita principal.
1.1.1.4.51.1.4	Imp. s/ Serv. de Qualquer Natureza - Dívida Ativa - Multas e Juros	Vide código de receita principal.
1.1.2.0.00.0.0	Taxas	Esta natureza é agregadora. Verificar os códigos de natureza de receita específicos.
1.1.2.1.00.0.0	Taxas pelo Exercício do Poder de Polícia	Portaria Conjunta STN/SOF/ME nº 16, de 11 de fevereiro de 2021.
1.1.2.1.04.0.0	Taxa de Controle e Fiscalização Ambiental	Lei nº 6.938, de 31 de agosto de 1981, art. 17-B e 17-G; Lei nº 10.165, de 27 de dezembro de 2000; Lei nº 11.284, de 2 de março de 2006; e Código Tributário Municipal (CTM).
1.1.2.1.04.0.1	Taxa de Controle e Fiscalização Ambiental - Principal	Vide código de receita principal.
1.1.2.1.04.0.2	Taxa de Controle e Fiscalização Ambiental - Multas e Juros	Vide código de receita principal.
1.1.2.1.04.0.3	Taxa de Controle e Fiscalização Ambiental - Dívida Ativa	Vide código de receita principal.
1.1.2.1.04.0.4	Taxa de Controle e Fiscalização Ambiental - Dívida Ativa - Multas e Juros	Vide código de receita principal.
1.1.2.1.50.0.0	Taxa de Fiscalização de Vigilância Sanitária	Esta natureza é agregadora. Verificar os códigos de natureza de receita específicos.
1.1.2.1.50.0.1	Taxa de Fiscalização de Vigilância Sanitária - Principal	Código Tributário Municipal (CTM).
1.1.2.1.50.0.2	Taxa de Fiscalização de Vigilância Sanitária - Multas e Juros	Vide código de receita principal.
1.1.2.1.50.0.3	Taxa de Fiscalização de Vigilância Sanitária - Outras - Dívida Ativa	Vide código de receita principal.
1.1.2.1.50.0.4	Taxa de Fiscalização de Vigilância Sanitária - Dívida Ativa - Multas e Juros	Vide código de receita principal.
1.1.2.1.98.0.0	Taxas de Inspeção, Controle e Fiscalização - Outras	Esta natureza é agregadora. Verificar os códigos de natureza de receita específicos.
1.1.2.1.98.0.1	Taxas de Inspeção, Controle e Fiscalização - Outras - Principal	Código Tributário Municipal (CTM).
1.1.2.1.98.0.2	Taxas de Inspeção, Controle e Fiscalização - Outras - Multas e Juros	Vide código de receita principal.
1.1.2.1.98.0.3	Taxas de Inspeção, Controle e Fiscalização - Outras - Dívida Ativa	Vide código de receita principal.
1.1.2.1.98.0.4	Taxas de Inspeção, Controle e Fiscalização - Outras - Dívida Ativa - Multas e Juros	Vide código de receita principal.
1.1.2.2.00.0.0	Taxas pela Prestação de Serviços	Portaria Conjunta STN/SOF/ME nº 16, de 11 de fevereiro de 2021.
1.1.2.2.01.0.0	Taxas pela Prestação de Serviços em Geral	Esta natureza é agregadora. Verificar os códigos de natureza de receita específicos.
1.1.2.2.01.0.1	Taxas pela Prestação de Serviços em Geral - Principal	Art. 69 da Lei nº 4.375, de 17 de agosto de 1964; Art. 79 da Lei nº 5.172, de 25 de outubro de 1966; Lei nº 9.289, de 4 de julho de 1966; Decreto-lei nº 115 de 25 de janeiro de 1967; e Código Tributário Municipal (CTM).
1.1.2.2.01.0.2	Taxas pela Prestação de Serviços em Geral - Multas e Juros	Vide código de receita principal.
1.1.2.2.01.0.3	Taxas pela Prestação de Serviços em Geral - Dívida Ativa	Vide código de receita principal.
1.1.2.2.01.0.4	Taxas pela Prestação de Serviços em Geral - Dívida Ativa - Multas e Juros	Vide código de receita principal.
1.1.3.0.00.0.0	Contribuição de Melhoria	Esta natureza é agregadora. Verificar os códigos de natureza de receita específicos.
1.1.3.1.00.0.0	Contribuição de Melhoria	Portaria Conjunta STN/SOF/ME nº 16, de 11 de fevereiro de 2021.



assinado por: idUser 195

http://cloud.it-solucoes.int.br/transparenciaMunicipal/download/51-20221227090413.pdf

PORTAL DA TRANSPARENCIA



http://cloud.it-solucoes.int.br/transparenciaMunicipal/download/51-20221227090413.pdf
assinado por: idUser 195

PORTAL DA TRANSPARENCIA

Natureza da Receita	Especificação	Amparo Legal
1.1.3.1.50.0.0	Con. de Melh. para Exp. da Rede de Água Potável e Esgoto San.	Esta natureza é agregadora. Verificar os códigos de natureza de receita específicos.
1.1.3.1.50.0.1	Con. de Melh. para Exp. da Rede de Água Potável e Esgoto San. - Principal	Art. 145, inciso III, da Constituição Federal; Arts. 81 e 82 da Lei nº 5.172, de 25 de outubro de 1966, Código Tributário Nacional; e e Código Tributário Municipal (CTM).
1.1.3.1.50.0.2	Con. de Melh. para Exp. da Rede de Água Potável e Esgoto San. - Multas e Juros	Vide código de receita principal.
1.1.3.1.50.0.3	Con. de Melh. para Exp. da Rede de Água Potável e Esgoto San. - Dívida Ativa	Vide código de receita principal.
1.1.3.1.50.0.4	Con. de Melh. para Exp. da Rede de Água Potável e Esgoto San. - Dívida Ativa - Multas e Juros	Vide código de receita principal.
1.1.3.1.51.0.0	Con. de Melh para Exp. da Rede de Iluminação Púb. na Cidade	Esta natureza é agregadora. Verificar os códigos de natureza de receita específicos.
1.1.3.1.51.0.1	Con. de Melh para Exp. da Rede de Iluminação Púb. na Cidade - Principal	Art. 145, inciso III, da Constituição Federal; Arts. 81 e 82 da Lei nº 5.172, de 25 de outubro de 1966, Código Tributário Nacional; e e Código Tributário Municipal (CTM).
1.1.3.1.51.0.2	Con. de Melh para Exp. da Rede de Iluminação Púb. na Cidade - Multas e Juros	Vide código de receita principal.
1.1.3.1.51.0.3	Con. de Melh para Exp. da Rede de Iluminação Púb. na Cidade - Dívida Ativa	Vide código de receita principal.
1.1.3.1.51.0.4	Con. de Melh para Exp. da Rede de Iluminação Púb. na Cidade - Dívida Ativa - Multas e Juros	Vide código de receita principal.
1.1.3.1.52.0.0	Con. de Melh. para Exp. de Rede de Iluminação Pública Rural	Esta natureza é agregadora. Verificar os códigos de natureza de receita específicos.
1.1.3.1.52.0.1	Con. de Melh. para Exp. de Rede de Iluminação Pública Rural - Principal	Art. 145, inciso III, da Constituição Federal; Arts. 81 e 82 da Lei nº 5.172, de 25 de outubro de 1966, Código Tributário Nacional; e e Código Tributário Municipal (CTM).
1.1.3.1.52.0.2	Con. de Melh. para Exp. de Rede de Iluminação Pública Rural - Multas e Juros	Vide código de receita principal.
1.1.3.1.52.0.3	Con. de Melh. para Exp. de Rede de Iluminação Pública Rural - Dívida Ativa	Vide código de receita principal.
1.1.3.1.52.0.4	Con. de Melh. para Exp. de Rede de Iluminação Pública Rural - Dívida Ativa - Multas e Juros	Vide código de receita principal.
1.1.3.1.53.0.0	Con. de Melhoria para Pavimentação e Obras Complementares	Esta natureza é agregadora. Verificar os códigos de natureza de receita específicos.
1.1.3.1.53.0.1	Con. de Melhoria para Pavimentação e Obras Complementares - Principal	Art. 145, inciso III, da Constituição Federal; Arts. 81 e 82 da Lei nº 5.172, de 25 de outubro de 1966, Código Tributário Nacional; e e Código Tributário Municipal (CTM).
1.1.3.1.53.0.2	Con. de Melhoria para Pavimentação e Obras Complementares - Multas e Juros	Vide código de receita principal.
1.1.3.1.53.0.3	Con. de Melhoria para Pavimentação e Obras Complementares - Dívida Ativa	Vide código de receita principal.
1.1.3.1.53.0.4	Con. de Melhoria para Pavimentação e Obras Complementares - Dívida Ativa - Multas e Juros	Vide código de receita principal.
1.1.3.1.99.0.0	Outras Contribuições de Melhoria	Esta natureza é agregadora. Verificar os códigos de natureza de receita específicos.
1.1.3.1.99.0.1	Outras Contribuições de Melhoria - Principal	Art. 145, inciso III, da Constituição Federal; Arts. 81 e 82 da Lei nº 5.172, de 25 de outubro de 1966, Código Tributário Nacional; e e Código Tributário Municipal (CTM).
1.1.3.1.99.0.2	Outras Contribuições de Melhoria - Multas e Juros	Vide código de receita principal.
1.1.3.1.99.0.3	Outras Contribuições de Melhoria - Dívida Ativa	Vide código de receita principal.
1.1.3.1.99.0.4	Outras Contribuições de Melhoria - Dívida Ativa - Multas e Juros	Vide código de receita principal.
1.2.0.0.00.0.0	Contribuições	Lei nº 4.320, de 17 de março de 1964, § 4o do art. 11, com redação dada pelo Decreto-Lei nº 1.939, de 20 de maio de 1982.
1.2.1.0.00.0.0	Contribuições Sociais	Esta natureza é agregadora. Verificar os códigos de natureza de receita específicos.
1.2.1.5.00.0.0	Contribuições para Regimes Próprios de Previdência e Sistema de Proteção Social	Portaria Conjunta STN/SOF/ME nº 16, de 11 de fevereiro de 2021.
1.2.1.5.01.0.0	Contribuição do Servidor Civil	Esta natureza é agregadora. Verificar os códigos de natureza de receita específicos.
1.2.1.5.01.1.0	Contribuição do Servidor Civil Ativo	Esta natureza é agregadora. Verificar os códigos de natureza de receita específicos.
1.2.1.5.01.1.1	Contribuição do Servidor Civil Ativo - Principal	CF/88, art. 40; Lei nº 10.887, de 18 de junho de 2004, art. 4º.
1.2.1.5.01.1.2	Contribuição do Servidor Civil Ativo - Multas e Juros	Vide código de receita principal.
1.2.1.5.01.1.3	Contribuição do Servidor Civil Ativo - Dívida Ativa	Vide código de receita principal.
1.2.1.5.01.1.4	Contribuição do Servidor Civil Ativo - Dívida Ativa - Multas e Juros	Vide código de receita principal.
1.2.1.5.01.2.0	Contribuição do Servidor Civil Inativo	Esta natureza é agregadora. Verificar os códigos de natureza de receita específicos.
1.2.1.5.01.2.1	Contribuição do Servidor Civil Inativo - Principal	CF/88, art. 40; Lei nº 10.887, de 18 de junho de 2004, art. 5º.
1.2.1.5.01.2.2	Contribuição do Servidor Civil Inativo - Multas e Juros	Vide código de receita principal.
1.2.1.5.01.2.3	Contribuição do Servidor Civil Inativo - Dívida Ativa	Vide código de receita principal.
1.2.1.5.01.2.4	Contribuição do Servidor Civil Inativo - Dívida Ativa - Multas e Juros	Vide código de receita principal.
1.2.1.5.02.0.0	Contribuição Patronal - Servidor Civil	Esta natureza é agregadora. Verificar os códigos de natureza de receita específicos.
1.2.1.5.02.1.0	Contribuição Patronal - Servidor Civil Ativo	Esta natureza é agregadora. Verificar os códigos de natureza de receita específicos.
1.2.1.5.02.1.1	Contribuição Patronal - Servidor Civil Ativo - Principal	Constituição Federal, art. 149, §1º e do art. 195 ao 203. Legislação previdenciária local.
1.2.1.5.02.1.2	Contribuição Patronal - Servidor Civil Ativo - Multas e Juros	Vide código de receita principal.
1.2.4.0.00.0.0	Contribuição para o Custeio do Serviço de Iluminação Pública	Esta natureza é agregadora. Verificar os códigos de natureza de receita específicos.
1.2.4.1.00.0.0	Contribuição para o Custeio do Serviço de Iluminação Pública	Portaria Conjunta STN/SOF/ME nº 16, de 11 de fevereiro de 2021.
1.2.4.1.50.0.0	Contribuição para o Custeio do Serviço de Iluminação Pública	Esta natureza é agregadora. Verificar os códigos de natureza de receita específicos.
1.2.4.1.50.0.1	Contribuição para o Custeio do Serviço de Iluminação Pública - Principal	Constituição Federal, art. 149-A.
1.3.0.0.00.0.0	Receita Patrimonial	Lei nº 4.320, de 17 de março de 1964, § 4o do art. 11, com redação dada pelo Decreto-Lei nº 1.939, de 20 de maio de 1982.
1.3.1.0.00.0.0	Exploração do Patrimônio Imobiliário do Estado	Esta natureza é agregadora. Verificar os códigos de natureza de receita específicos.
1.3.1.1.00.0.0	Exploração do Patrimônio Imobiliário do Estado	Portaria Conjunta STN/SOF/ME nº 16, de 11 de fevereiro de 2021.
1.3.1.1.01.0.0	Aluguéis, Arrendamentos, Foros, Laudêmos, Tarifas de Ocupação	Esta natureza é agregadora. Verificar os códigos de natureza de receita específicos.
1.3.1.1.01.1.0	Aluguéis e Arrendamentos	Esta natureza é agregadora. Verificar os códigos de natureza de receita específicos.
1.3.1.1.01.1.1	Aluguéis e Arrendamentos - Principal	Lei nº 4.320, de 17 de março de 1964, art. 11, § 4º; Decreto-Lei nº 9.760, de 5 de setembro de 1946; Decreto-Lei nº 2.398, de 21 de dezembro de 1987; Decreto nº 980, de 11 de novembro de 1993, e alterações posteriores; Lei nº 9.636, de 15 de maio de 1998; Decreto nº 3.725, de 10 de janeiro de 2001; Lei nº 11.481, de 31 de maio de 2007; e Código Tributário Municipal (CTM).
1.3.1.1.01.1.2	Aluguéis e Arrendamentos - Multas e Juros	Vide código de receita principal.
1.3.1.1.01.1.3	Aluguéis e Arrendamentos - Dívida Ativa	Vide código de receita principal.
1.3.1.1.01.1.4	Aluguéis e Arrendamentos - Dívida Ativa - Multas e Juros	Vide código de receita principal.
1.3.1.1.01.2.0	Foros, Laudêmos e Tarifas de Ocupação	Esta natureza é agregadora. Verificar os códigos de natureza de receita específicos.
1.3.1.1.01.2.1	Foros, Laudêmos e Tarifas de Ocupação - Principal	Lei nº 13.240, de 30 de dezembro de 2015, art. 27; Lei nº 4.320, de 17 de março de 1964, art. 11, § 4º; Decreto-Lei nº 9.760, de 5 de setembro de 1946; Decreto-Lei nº 2.398, de 21 de dezembro de 1987; Decreto nº 980, de 11 de novembro de 1993, e alterações posteriores; Lei nº 9.636, de 15 de maio de 1998; Decreto nº 3.725, de 10 de janeiro de 2001; Lei nº 11.481, de 31 de maio de 2007; e Código Tributário Municipal (CTM).
1.3.1.1.01.2.2	Foros, Laudêmos e Tarifas de Ocupação - Multas e Juros	Vide código de receita principal.
1.3.1.1.01.2.3	Foros, Laudêmos e Tarifas de Ocupação - Dívida Ativa	Vide código de receita principal.
1.3.1.1.01.2.4	Foros, Laudêmos e Tarifas de Ocupação - Dívida Ativa - Multas e Juros	Vide código de receita principal.
1.3.2.0.00.0.0	Valores Mobiliários	Esta natureza é agregadora. Verificar os códigos de natureza de receita específicos.
1.3.2.1.00.0.0	Juros e Correções Monetárias	Esta natureza é agregadora. Verificar os códigos de natureza de receita específicos.
1.3.2.1.01.0.0	Remuneração de Depósitos Bancários	Esta natureza é agregadora. Verificar os códigos de natureza de receita específicos.
1.3.2.1.01.0.1	Remuneração de Depósitos Bancários - Principal	Art. 164, § 3º da Constituição Federal; Lei nº 9.322, de 5 de dezembro de 1996; e Legislação específica para cada caso.

Natureza da Receita	Especificação	Amparo Legal
1.3.2.1.04.0.0	Remune. dos Rec. do Regime Próprio de Previdência Social - RPPS	Esta natureza é agregadora. Verificar os códigos de natureza de receita específicos.
1.3.2.1.04.0.1	Remune. dos Rec. do Regime Próp. de Previ. Social - RPPS - Principal	Lei nº 9.717, de 27 de novembro de 1998, arts. 1º, § único, e 6º, inciso IV; e Resolução do Conselho Monetário Nacional nº 3.922, de 25 de novembro de 2010
1.3.2.1.05.0.0	Juros de Títulos de Renda	Esta natureza é agregadora. Verificar os códigos de natureza de receita específicos.
1.3.2.1.05.0.1	Juros de Títulos de Renda - Principal	Art. 164, § 3º da Constituição Federal e Normativos da CVM e Banco Central.
1.3.2.2.00.0.0	Dividendos	Portaria Conjunta STN/SOF/ME nº 16, de 11 de fevereiro de 2021.
1.3.2.2.01.0.0	Dividendos	Esta natureza é agregadora. Verificar os códigos de natureza de receita específicos.
1.3.2.2.01.0.1	Dividendos - Principal	Lei no 6.404, de 15 de dezembro de 1976, e alterações posteriores; e Lei no 9.530, de 10 de dezembro de 1997.
1.3.2.2.01.0.2	Dividendos - Multas e Juros	Vide código de receita principal.
1.3.2.2.01.0.3	Dividendos - Dívida Ativa	Vide código de receita principal.
1.3.2.2.01.0.4	Dividendos - Dívida Ativa - Multas e Juros	Vide código de receita principal.
1.3.2.9.00.0.0	Outros Valores Mobiliários	Portaria Conjunta STN/SOF/ME nº 16, de 11 de fevereiro de 2021.
1.3.2.9.99.0.0	Outros Valores Mobiliários	Esta natureza é agregadora. Verificar os códigos de natureza de receita específicos.
1.3.2.9.99.0.1	Outros Valores Mobiliários - Principal	Art. 164, § 3º da Constituição Federal e Normativos da CVM e Banco Central.
1.3.2.9.99.0.2	Outros Valores Mobiliários - Multas e Juros	Vide código de receita principal.
1.3.2.9.99.0.3	Outros Valores Mobiliários - Dívida Ativa	Vide código de receita principal.
1.3.2.9.99.0.4	Outros Valores Mobiliários - Dívida Ativa - Multas e Juros	Vide código de receita principal.
1.3.9.0.00.0.0	Demais Receitas Patrimoniais	Esta natureza é agregadora. Verificar os códigos de natureza de receita específicos.
1.3.9.0.00.0.0	Outras Receitas Patrimoniais	Portaria Conjunta STN/SOF/ME nº 16, de 11 de fevereiro de 2021.
1.3.9.9.99.0.0	Outras Receitas Patrimoniais	Esta natureza é agregadora. Verificar os códigos de natureza de receita específicos.
1.3.9.9.99.0.1	Outras Receitas Patrimoniais - Principal	Lei nº 10.406, de 10 de janeiro de 2002.
1.3.9.9.99.0.2	Outras Receitas Patrimoniais - Multas e Juros	Vide código de receita principal.
1.3.9.9.99.0.3	Outras Receitas Patrimoniais - Dívida Ativa	Vide código de receita principal.
1.3.9.9.99.0.4	Outras Receitas Patrimoniais - Dívida Ativa - Multas e Juros	Vide código de receita principal.
1.4.0.0.00.0.0	Receita Agropecuária	Lei nº 4.320, de 17 de março de 1964, § 4º do art. 11, com redação dada pelo Decreto-Lei nº 1.939, de 20 de maio de 1982.
1.4.1.0.00.0.0	Receita Agropecuária	Esta natureza é agregadora. Verificar os códigos de natureza de receita específicos.
1.4.1.1.00.0.0	Receita Agropecuária	Portaria Conjunta STN/SOF/ME nº 16, de 11 de fevereiro de 2021.
1.4.1.1.01.0.0	Receita Agropecuária	Esta natureza é agregadora. Verificar os códigos de natureza de receita específicos.
1.4.1.1.01.0.1	Receita Agropecuária - Principal	Esta natureza é agregadora. Verificar os códigos de natureza de receita específicos.
1.4.1.1.01.0.2	Receita Agropecuária - Multas e Juros	Esta natureza é agregadora. Verificar os códigos de natureza de receita específicos.
1.4.1.1.01.0.3	Receita Agropecuária - Dívida Ativa	Esta natureza é agregadora. Verificar os códigos de natureza de receita específicos.
1.4.1.1.01.0.4	Receita Agropecuária - Dívida Ativa - Multas e Juros	Esta natureza é agregadora. Verificar os códigos de natureza de receita específicos.
1.5.0.0.00.0.0	Receita Industrial	Lei nº 4.320, de 17 de março de 1964, § 4º do art. 11, com redação dada pelo Decreto-Lei nº 1.939, de 20 de maio de 1982.
1.5.1.0.00.0.0	Receita Industrial	Esta natureza é agregadora. Verificar os códigos de natureza de receita específicos.
1.5.1.1.00.0.0	Receita Industrial	Portaria Conjunta STN/SOF/ME nº 16, de 11 de fevereiro de 2021.
1.5.1.1.01.0.0	Receita Industrial	Esta natureza é agregadora. Verificar os códigos de natureza de receita específicos.
1.5.1.1.01.0.1	Receita Industrial - Principal	Esta natureza é agregadora. Verificar os códigos de natureza de receita específicos.
1.5.1.1.01.0.2	Receita Industrial - Multas e Juros	Esta natureza é agregadora. Verificar os códigos de natureza de receita específicos.
1.5.1.1.01.0.3	Receita Industrial - Dívida Ativa	Esta natureza é agregadora. Verificar os códigos de natureza de receita específicos.
1.5.1.1.01.0.4	Receita Industrial - Dívida Ativa - Multas e Juros	Esta natureza é agregadora. Verificar os códigos de natureza de receita específicos.
1.6.0.0.00.0.0	Receita de Serviços	Lei nº 4.320, de 17 de março de 1964, § 4º do art. 11, com redação dada pelo Decreto-Lei nº 1.939, de 20 de maio de 1982.
1.6.1.0.00.0.0	Serviços Administrativos e Comerciais Gerais	Esta natureza é agregadora. Verificar os códigos de natureza de receita específicos.
1.6.1.1.00.0.0	Serviços Administrativos e Comerciais Gerais	Portaria Conjunta STN/SOF/ME nº 16, de 11 de fevereiro de 2021.
1.6.1.1.01.0.0	Serviços Administrativos e Comerciais Gerais	Esta natureza é agregadora. Verificar os códigos de natureza de receita específicos.
1.6.1.1.01.0.1	Serviços Administrativos e Comerciais Gerais - Principal	Constituição Federal, art. 173; Lei nº 4.320, de 17 de março de 1964, art. 11, §§ 1º e 4º.
1.6.1.1.01.0.2	Serviços Administrativos e Comerciais Gerais - Multas e Juros	Vide código de receita principal.
1.6.1.1.01.0.3	Serviços Administrativos e Comerciais Gerais - Dívida Ativa	Vide código de receita principal.
1.6.1.1.01.0.4	Serviços Administrativos e Comerciais Gerais - Dívida Ativa - Multas e Juros	Vide código de receita principal.
1.6.1.1.02.0.0	Inscrição em Concursos e Processos Seletivos	Esta natureza é agregadora. Verificar os códigos de natureza de receita específicos.
1.6.1.1.02.0.1	Inscrição em Concursos e Processos Seletivos - Principal	Legislação Específica Municipal
1.6.1.1.02.0.2	Inscrição em Concursos e Processos Seletivos - Multas e Juros	Vide código de receita principal.
1.6.1.1.02.0.3	Inscrição em Concursos e Processos Seletivos - Dívida Ativa	Vide código de receita principal.
1.6.1.1.02.0.4	Inscrição em Concursos e Processos Seletivos - Dívida Ativa - Multas e Juros	Vide código de receita principal.
1.6.1.1.03.0.0	Serviços de Registro, Certificação e Fiscalização	Esta natureza é agregadora. Verificar os códigos de natureza de receita específicos.
1.6.1.1.03.0.1	Serviços de Registro, Certificação e Fiscalização - Principal	Legislação Específica Municipal
1.6.1.1.03.0.2	Serviços de Registro, Certificação e Fiscalização - Multas e Juros	Vide código de receita principal.
1.6.1.1.03.0.3	Serviços de Registro, Certificação e Fiscalização - Dívida Ativa	Vide código de receita principal.
1.6.1.1.03.0.4	Serviços de Registro, Certificação e Fiscalização - Dívida Ativa - Multas e Juros	Vide código de receita principal.
1.6.2.0.00.0.0	Serviços e Atividades Referentes à Navegação e ao Transporte	Esta natureza é agregadora. Verificar os códigos de natureza de receita específicos.
1.6.2.1.00.0.0	Serviços e Atividades Referentes à Navegação o Transporte	Portaria Conjunta STN/SOF/ME nº 16, de 11 de fevereiro de 2021.
1.6.2.1.02.0.0	Serviços de Transporte de Passageiros ou Mercadorias	Esta natureza é agregadora. Verificar os códigos de natureza de receita específicos.
1.6.2.1.02.0.1	Serviços de Transporte de Passageiros ou Mercadorias - Principal	Constituição Federal, art. 173; Lei no 4.320, de 17 de março de 1964, art. 11, §§ 1º e 4º.
1.6.2.1.02.0.2	Serviços de Transporte de Passageiros ou Mercadorias - Multas e Juros	Vide código de receita principal.
1.6.2.1.02.0.3	Serviços de Transporte de Passageiros ou Mercadorias - Dívida Ativa	Vide código de receita principal.
1.6.2.1.02.0.4	Serviços de Transporte de Passageiros ou Mercadorias - Dívida Ativa - Multas e Juros	Vide código de receita principal.
1.6.3.0.00.0.0	Serviços e Atividades Referentes à Saúde	Esta natureza é agregadora. Verificar os códigos de natureza de receita específicos.
1.6.3.1.00.0.0	Serviços de Atendimento à Saúde	Portaria Conjunta STN/SOF/ME nº 16, de 11 de fevereiro de 2021.
1.6.3.1.50.0.0	Serviços Hospitalares	Esta natureza é agregadora. Verificar os códigos de natureza de receita específicos.
1.6.3.1.50.0.1	Serviços Hospitalares - Principal	Legislação Específica Municipal
1.6.3.1.51.0.0	Serviços de Registro, Análise e Controle da Saúde	Esta natureza é agregadora. Verificar os códigos de natureza de receita específicos.
1.6.3.1.51.0.1	Serviços de Registro, Análise e Controle da Saúde - Principal	Legislação Específica Municipal
1.6.3.1.52.0.0	Serviços Radiológicos e Laboratoriais	Esta natureza é agregadora. Verificar os códigos de natureza de receita específicos.
1.6.3.1.52.0.1	Serviços Radiológicos e Laboratoriais - Principal	Legislação Específica Municipal
1.6.3.1.53.0.0	Serviços Ambulatoriais	Esta natureza é agregadora. Verificar os códigos de natureza de receita específicos.
1.6.3.1.53.0.1	Serviços Ambulatoriais - Principal	Legislação Específica Municipal
1.6.3.1.99.0.0	Outros Serviços de Atendimento à Saúde	Esta natureza é agregadora. Verificar os códigos de natureza de receita específicos.
1.6.3.1.99.0.1	Outros Serviços de Atendimento à Saúde - Principal	Legislação Específica Municipal
1.6.9.0.00.0.0	Outros Serviços	Esta natureza é agregadora. Verificar os códigos de natureza de receita específicos.
1.6.9.0.00.0.0	Outros Serviços	Portaria Conjunta STN/SOF/ME nº 16, de 11 de fevereiro de 2021.
1.6.9.9.99.0.0	Outros Serviços	Esta natureza é agregadora. Verificar os códigos de natureza de receita específicos.
1.6.9.9.99.0.1	Outros Serviços - Principal	Legislação Específica Municipal
1.7.0.0.00.0.0	Transferências Correntes	Lei nº 4.320, de 17 de março de 1964, § 4º do art. 11, com redação dada pelo Decreto-Lei nº 1.939, de 20 de maio de 1982.



assinado por: idUser 195

http://cloud-it-solucoes.int.br/transparenciaMunicipal/download/51-20221227090413.pdf

PORTAL DA TRANSPARENCIA

Natureza da Receita	Especificação	Amparo Legal
1.7.1.0.00.0	Transferências da União e de suas Entidades	Esta natureza é agregadora. Verificar os códigos de natureza de receita específicos. Portaria Conjunta STN/SOF/ME nº 16, de 11 de fevereiro de 2021.
1.7.1.1.00.0	Transferências decorrentes de Participação na Receita da União	Esta natureza é agregadora. Verificar os códigos de natureza de receita específicos.
1.7.1.1.51.0.0	Cota-Parte do Fundo de Participação dos Municípios - FPM	Esta natureza é agregadora. Verificar os códigos de natureza de receita específicos.
1.7.1.1.51.1.0	Cota-Parte do FPM - Cota Mensal	Esta natureza é agregadora. Verificar os códigos de natureza de receita específicos.
1.7.1.1.51.1.1	Cota-Parte do FPM - Cota Mensal - Principal	Art. 159 da CF
1.7.1.1.51.1.1	Dedução Cota-Parte do FPM - Cota Mensal - Principal	Art. 159 da CF / Lei nº 11.494/07
1.7.1.1.51.2.0	Cota-Parte do FPM - 1% Cota entregue no Mês de Dezembro	Esta natureza é agregadora. Verificar os códigos de natureza de receita específicos.
1.7.1.1.51.2.1	Cota-Parte do FPM - 1% entregue no Mês de Dezembro - Principal	Art. 159 da CF, alínea "d".
1.7.1.1.51.3.0	Cota-Parte do FPM - 1% Cota entregue no Mês de Julho	Esta natureza é agregadora. Verificar os códigos de natureza de receita específicos.
1.7.1.1.51.3.1	Cota-Parte do FPM - 1% Cota entregue no Mês de Julho - Principal	Art. 159 da CF, alínea "e".
1.7.1.1.52.0.0	Cota-Parte do Imposto sobre a Propriedade Territorial Rural	Esta natureza é agregadora. Verificar os códigos de natureza de receita específicos.
1.7.1.1.52.0.1	Cota-Parte do ITR - Principal	Art. 159 da CF
1.7.1.1.52.0.1	Dedução Cota-Parte do ITR - Principal	Art. 159 da CF / Lei nº 11.494/07
1.7.1.2.00.0.0	Transf. da Comp. Fin. pela Exploração de Recursos Naturais	Portaria Conjunta STN/SOF/ME nº 16, de 11 de fevereiro de 2021.
1.7.1.2.50.0.0	Cota-Parte da Compensação Financeira de Recursos Hídricos	Esta natureza é agregadora. Verificar os códigos de natureza de receita específicos.
1.7.1.2.50.0.1	Cota-Parte da Compensação Financeira de Recursos Hídricos - Principal	Art. 20, §1º da CF
1.7.1.2.51.0.0	Cota-Parte da Compensação Finan. de Recursos Minerais - CFEM	Esta natureza é agregadora. Verificar os códigos de natureza de receita específicos.
1.7.1.2.51.0.1	Cota-Parte da Compensação Finan. de Recursos Minerais - CFEM - Principal	Art. 20, §1º da CF
1.7.1.2.52.0.0	Cota-Parte da Compensação Financeira pela Produção de Petróleo	Esta natureza é agregadora. Verificar os códigos de natureza de receita específicos.
1.7.1.2.52.1.0	Cota-Parte Royalties pela Produção de Petróleo - Lei Nº 7.990/89	Esta natureza é agregadora. Verificar os códigos de natureza de receita específicos.
1.7.1.2.52.1.1	Cota-Parte Royalties pela Produção de Petróleo - Lei Nº 7.990/90 - Principal	Art. 20, §1º da CF e Lei nº 7.990/89.
1.7.1.2.52.4.0	Cota-Parte do Fundo Especial do Petróleo - FEP	Esta natureza é agregadora. Verificar os códigos de natureza de receita específicos.
1.7.1.2.52.4.1	Cota-Parte do Fundo Especial do Petróleo - FEP - Principal	Lei nº 9.478/97
1.7.1.2.98.0.0	Outras Tran Decor Cp Finan Exp Rec Nat	Esta natureza é agregadora. Verificar os códigos de natureza de receita específicos.
1.7.1.2.98.0.1	Outras Tran Decor Cp Finan Exp Rec Nat - Principal	Legislação Específica Federal
1.7.1.3.00.0.0	Transferências de Recursos do Sistema Único de Saúde - SUS	Portaria Conjunta STN/SOF/ME nº 16, de 11 de fevereiro de 2021.
1.7.1.3.50.0.0	Transf. de Rec. SUS - Bloco de Manutenção das Ações e Serviços Púb. de Saúde	Esta natureza é agregadora. Verificar os códigos de natureza de receita específicos.
1.7.1.3.50.1.0	Transferência de Recursos do SUS - Atenção Primária	Esta natureza é agregadora. Verificar os códigos de natureza de receita específicos.
1.7.1.3.50.1.1	Transferência de Recursos do SUS - Atenção Primária - Principal	Art. 198 da CF, Art. 77 do ADCT; Lei Complementar nº 141, de 2012; e Nt Conjunta nº 11, de 2018 / CCONF-SUCON/FNS-MS; art 3º da Portaria MS nº 828/2020.
1.7.1.3.50.2.0	Transferência de Recursos do SUS - Atenção Especializada	Esta natureza é agregadora. Verificar os códigos de natureza de receita específicos.
1.7.1.3.50.2.1	Transferência de Recursos do SUS - Atenção Especializada - Principal	Art. 198 da CF, Art. 77 do ADCT; Lei Complementar nº 141, de 2012; e Nt Conjunta nº 11, de 2018 / CCONF-SUCON/FNS-MS; art 3º da Portaria MS nº 828/2020.
1.7.1.3.50.3.0	Transferência de Recursos do SUS - Vigilância em Saúde	Esta natureza é agregadora. Verificar os códigos de natureza de receita específicos.
1.7.1.3.50.3.1	Transferência de Recursos do SUS - Vigilância em Saúde - Principal	Art. 198 da CF, Art. 77 do ADCT; Lei Complementar nº 141, de 2012; e Nt Conjunta nº 11, de 2018 / CCONF-SUCON/FNS-MS; art 3º da Portaria MS nº 828/2020.
1.7.1.3.50.4.0	Transferência de Recursos do SUS - Assistência Farmacêutica	Esta natureza é agregadora. Verificar os códigos de natureza de receita específicos.
1.7.1.3.50.4.1	Transferência de Recursos do SUS - Assistência Farmacêutica - Principal	Art. 198 da CF, Art. 77 do ADCT; Lei Complementar nº 141, de 2012; e Nt Conjunta nº 11, de 2018 / CCONF-SUCON/FNS-MS; art 3º da Portaria MS nº 828/2020.
1.7.1.3.50.5.0	Transferência de Recursos do SUS - Gestão do SUS	Esta natureza é agregadora. Verificar os códigos de natureza de receita específicos.
1.7.1.3.50.5.1	Transferência de Recursos do SUS - Gestão do SUS - Principal	Art. 198 da CF, Art. 77 do ADCT; Lei Complementar nº 141, de 2012; e Nt Conjunta nº 11, de 2018 / CCONF-SUCON/FNS-MS; art 3º da Portaria MS nº 828/2020.
1.7.1.3.50.9.0	Outros Programas Financ. por Transf. Fundo a Fundo	Esta natureza é agregadora. Verificar os códigos de natureza de receita específicos.
1.7.1.3.50.9.1	Outros Programas Financ. por Transf. Fundo a Fundo	Art. 198 da CF, Art. 77 do ADCT; Lei Complementar nº 141, de 2012; e Nt Conjunta nº 11, de 2018 / CCONF-SUCON/FNS-MS; art 3º da Portaria MS nº 828/2020.
1.7.1.3.51.0.0	Transf de Recur do SUS - Repasses ao Bloco de Est da Rede de Serv Públ de Saúde	Esta natureza é agregadora. Verificar os códigos de natureza de receita específicos.
1.7.1.3.51.1.0	Transf de Recursos do SUS Destinados à Atenção Primária	Esta natureza é agregadora. Verificar os códigos de natureza de receita específicos.
1.7.1.3.51.1.1	Transf de Recursos do SUS Destinados à Atenção Primária - Principal	Art. 198 da CF, Art. 77 do ADCT; Lei Complementar nº 141, de 2012; e Nt Conjunta nº 11, de 2018 / CCONF-SUCON/FNS-MS; art 3º da Portaria MS nº 828/2020.
1.7.1.3.51.2.0	Transferência de Recursos do SUS - Atenção Especializada	Esta natureza é agregadora. Verificar os códigos de natureza de receita específicos.
1.7.1.3.51.2.1	Transferência de Recursos do SUS - Atenção Especializada - Principal	Art. 198 da CF, Art. 77 do ADCT; Lei Complementar nº 141, de 2012; e Nt Conjunta nº 11, de 2018 / CCONF-SUCON/FNS-MS; art 3º da Portaria MS nº 828/2020.
1.7.1.3.51.3.0	Transferência de Recursos do SUS - Vigilância em Saúde	Esta natureza é agregadora. Verificar os códigos de natureza de receita específicos.
1.7.1.3.51.3.1	Transferência de Recursos do SUS - Vigilância em Saúde - Principal	Art. 198 da CF, Art. 77 do ADCT; Lei Complementar nº 141, de 2012; e Nt Conjunta nº 11, de 2018 / CCONF-SUCON/FNS-MS; art 3º da Portaria MS nº 828/2020.
1.7.1.3.51.4.0	Transferência de Recursos do SUS - Assistência Farmacêutica	Esta natureza é agregadora. Verificar os códigos de natureza de receita específicos.
1.7.1.3.51.4.1	Transferência de Recursos do SUS - Assistência Farmacêutica - Principal	Art. 198 da CF, Art. 77 do ADCT; Lei Complementar nº 141, de 2012; e Nt Conjunta nº 11, de 2018 / CCONF-SUCON/FNS-MS; art 3º da Portaria MS nº 828/2020.
1.7.1.3.51.5.0	Transferência de Recursos do SUS - Gestão do SUS	Esta natureza é agregadora. Verificar os códigos de natureza de receita específicos.
1.7.1.3.51.5.1	Transferência de Recursos do SUS - Gestão do SUS - Principal	Art. 198 da CF, Art. 77 do ADCT; Lei Complementar nº 141, de 2012; e Nt Conjunta nº 11, de 2018 / CCONF-SUCON/FNS-MS; art 3º da Portaria MS nº 828/2020.
1.7.1.3.51.9.0	Outras Transferências de Recursos do SUS - Bloco de Estruturação	Esta natureza é agregadora. Verificar os códigos de natureza de receita específicos.
1.7.1.3.51.9.1	Outras Transferências de Recursos do SUS - Bloco de Estruturação - Principal	Art. 198 da CF, Art. 77 do ADCT; Lei Complementar nº 141, de 2012; e Nt Conjunta nº 11, de 2018 / CCONF-SUCON/FNS-MS; art 3º da Portaria MS nº 828/2020.
1.7.1.4.00.0.0	Transf. de Rec. do Fundo Nac. do Desen. da Educação - FNDE	Portaria Conjunta STN/SOF/ME nº 16, de 11 de fevereiro de 2021.
1.7.1.4.50.0.0	Transferências do Salário-Educação	Esta natureza é agregadora. Verificar os códigos de natureza de receita específicos.
1.7.1.4.50.0.1	Transferências do Salário-Educação - Principal	Legislação Específica Federal
1.7.1.4.51.0.0	Transferências Diretas do FNDE Referentes ao PDDE	Esta natureza é agregadora. Verificar os códigos de natureza de receita específicos.
1.7.1.4.51.0.1	Transferências Diretas do FNDE Referentes ao PDDE - Principal	Legislação Específica Federal
1.7.1.4.52.0.0	Transferências Referentes ao PNAE	Esta natureza é agregadora. Verificar os códigos de natureza de receita específicos.
1.7.1.4.52.0.1	Transferências Referentes ao PNAE - Principal	Legislação Específica Federal
1.7.1.4.53.0.0	Transferências Referentes ao PNATE	Esta natureza é agregadora. Verificar os códigos de natureza de receita específicos.
1.7.1.4.53.0.1	Transferências Referentes ao PNATE - Principal	Legislação Específica Federal
1.7.1.4.54.0.0	Programa Nacional de Inclusão de Jovens - Projovem	Esta natureza é agregadora. Verificar os códigos de natureza de receita específicos.
1.7.1.4.54.1.0	Programa Nacional de Inclusão de Jovens - Projovem Urbano	Esta natureza é agregadora. Verificar os códigos de natureza de receita específicos.
1.7.1.4.54.1.1	Prog Nacional de Inclusão de Jovens - Projovem Urbano - Principal	Legislação Específica Federal
1.7.1.4.54.2.0	Programa Nacional de Inclusão de Jovens - Projovem Campo	Esta natureza é agregadora. Verificar os códigos de natureza de receita específicos.
1.7.1.4.54.2.1	Prog Nacional de Inclusão de Jovens - Projovem Campo - Principal	Legislação Específica Federal
1.7.1.4.55.0.0	Programa Brasil Alfabetizado - PBA	Esta natureza é agregadora. Verificar os códigos de natureza de receita específicos.
1.7.1.4.55.0.1	Programa Brasil Alfabetizado - PBA - Principal	Legislação Específica Federal
1.7.1.4.56.0.0	Prog de Apoio Sist de Ensino p/Atend à Educ de Jovens e Adultos - PEJA	Esta natureza é agregadora. Verificar os códigos de natureza de receita específicos.
1.7.1.4.56.0.1	Prog de Apoio Sist de Ensino p/Atend à Educ de Jovens e Adultos - PEJA - Principal	Legislação Específica Federal
1.7.1.4.98.0.0	Outras Transf Diretas do FNDE	Esta natureza é agregadora. Verificar os códigos de natureza de receita específicos.
1.7.1.4.99.0.1	Outras Transf Diretas do FNDE - Principal	Legislação Específica Federal
1.7.1.5.00.0.0	Transferências de Recursos da Complementação da União ao FUNDEB	Portaria Conjunta STN/SOF/ME nº 16, de 11 de fevereiro de 2021.
1.7.1.5.50.0.0	Transferências de Recursos da Complementação da União ao FUNDEB - VAAT	Esta natureza é agregadora. Verificar os códigos de natureza de receita específicos.
1.7.1.5.50.0.1	Transferências de Recursos da Complementação da União ao FUNDEB - VAAT - Principal	Lei nº 11.494/2007, alterada pela Lei nº 14.113/2020. EC nº 108/2020.



assinado por: idUser 195

PORTAL DA TRANSPARENCIA

<http://cloud-it-solucoes.int.br/transparenciaMunicipal/download/51-20221227090413.pdf>

Natureza da Receita	Especificação	Amparo Legal
1.7.1.5.51.0.0	Transferências de Recursos da Complementação da União ao FUNDEB – VAAF	Esta natureza é agregadora. Verificar os códigos de natureza de receita específicos.
1.7.1.5.51.0.1	Transferências de Recursos da Complementação da União ao FUNDEB – VAAF – Principal	Lei nº 11.494/2007, alterada pela Lei nº 14.113/2020. EC nº 108/2020.
1.7.1.6.00.0.0	Transferências de Recursos do Fundo Nacional de Assistência Social – FNAS	Portaria Conjunta STN/SOF/ME nº 16, de 11 de fevereiro de 2021.
1.7.1.6.50.0.0	Transferências de Recursos do Fundo Nacional de Assistência Social – FNAS	Esta natureza é agregadora. Verificar os códigos de natureza de receita específicos.
1.7.1.6.50.0.1	Transferências de Recursos do Fundo Nacional de Assistência Social – FNAS - Principal	Art. 195 da CF
1.7.1.7.00.0.0	Transferências de Convênios da União e de suas Entidades	Portaria Conjunta STN/SOF/ME nº 16, de 11 de fevereiro de 2021.
1.7.1.7.50.0.0	Transferências de Convênios da União para o Sistema Único de Saúde – SUS	Esta natureza é agregadora. Verificar os códigos de natureza de receita específicos.
1.7.1.7.50.0.1	Transf. de Convênios da União para o Sistema Único de Saúde – SUS - Principal	Art. 195 da CF
1.7.1.7.51.0.0	Transf. de Convênios da União Destinadas a Programas de Educação	Esta natureza é agregadora. Verificar os códigos de natureza de receita específicos.
1.7.1.7.51.0.1	Transf. de Conv. da União Destinadas a Programas de Educação – Principal	Art. 195 da CF
1.7.1.7.52.0.0	Transf. de Conv. da União Destinadas a Programas de Assistência Social	Esta natureza é agregadora. Verificar os códigos de natureza de receita específicos.
1.7.1.7.52.0.1	Transf. de Conv. da União Destinadas a Pro. de Assistência Social - Principal	Art. 195 da CF
1.7.1.7.99.0.0	Outras Transferências de Convênios da União e de suas Entidades	Esta natureza é agregadora. Verificar os códigos de natureza de receita específicos.
1.7.1.7.99.0.1	Outras Transferências de Convênios da União e de suas Entidades - Principal	Art. 195 da CF
1.7.1.9.00.0.0	Outras Transferências de Recursos da União e de Suas Entidades	Portaria Conjunta STN/SOF/ME nº 16, de 11 de fevereiro de 2021.
1.7.1.9.51.0.0	Transferência Financeira do ICMS – Desoneração – L.C. Nº 87/96	Esta natureza é agregadora. Verificar os códigos de natureza de receita específicos.
1.7.1.9.51.0.1	Transf. Financeira do ICMS – Desoneração – L.C. Nº 87/96 - Principal	Art. 158, IV da CF. Lei Complementar nº 87, de 13 de setembro de 1996.
1.7.1.9.51.0.1	Dedução Transf. Financeira do ICMS – Desoneração – L.C. Nº 87/96 - Principal	Art. 158, IV da CF. Lei Complementar nº 87, de 13 de setembro de 1996. Lei nº 11.494/07
1.7.1.9.58.0.0	Transferência Obrigatória Decorrente da Lei Complementar nº 176/2020	§ 2º do art. 91 do Ato das Disposições Constitucionais Transitórias (ADCT); Lei Complementar nº 176, de 29 de dezembro de 2020.
1.7.1.9.58.0.1	Transferência Obrigatória Decorrente da Lei Complementar nº 176/2021 - Principal	§ 2º do art. 91 do Ato das Disposições Constitucionais Transitórias (ADCT); Lei Complementar nº 176, de 29 de dezembro de 2020.
1.7.1.9.99.0.0	Outras Transferências de Recursos da União e de suas Entidades	Esta natureza é agregadora. Verificar os códigos de natureza de receita específicos.
1.7.1.9.99.0.1	Outras Transferências de Recursos da União e de suas Entidades - Principal	Legislação Específica Federal
1.7.2.0.00.0.0	Transf. dos Estados e Distrito Federal e de suas Entidades	Esta natureza é agregadora. Verificar os códigos de natureza de receita específicos.
1.7.2.1.00.0.0	Participação na Receita dos Estados e Distrito Federal	Portaria Conjunta STN/SOF/ME nº 16, de 11 de fevereiro de 2021.
1.7.2.1.50.0.0	Cota-Parte do ICMS	Esta natureza é agregadora. Verificar os códigos de natureza de receita específicos.
1.7.2.1.50.0.1	Cota-Parte do ICMS - Principal	Art. 158, inciso IV da CF
1.7.2.1.50.0.1	Dedução Cota-Parte do ICMS	Lei nº 11.494/2007
1.7.2.1.51.0.0	Cota-Parte do IPVA	Esta natureza é agregadora. Verificar os códigos de natureza de receita específicos.
1.7.2.1.51.0.1	Cota-Parte do IPVA - Principal	Art. 158, inciso III da CF
1.7.2.1.51.0.1	Dedução Cota-Parte do IPVA	Lei nº 11.494/2007
1.7.2.1.52.0.0	Cota-Parte do IPI – Municípios	Esta natureza é agregadora. Verificar os códigos de natureza de receita específicos.
1.7.2.1.52.0.1	Cota-Parte do IPI - Municípios - Principal	Art. 159, II da CF
1.7.2.1.52.0.1	Dedução Cota-Parte do IPI	Lei nº 11.494/2007
1.7.2.1.53.0.0	Cota-Parte da Cont. de Intervenção no Domínio Econômico	Esta natureza é agregadora. Verificar os códigos de natureza de receita específicos.
1.7.2.1.53.0.1	Cota-Parte da Cont. de Intervenção no Domínio Econômico - Principal	Art. 159, III da CF
1.7.2.1.54.0.0	Outras Participações na Receita dos Estados	Esta natureza é agregadora. Verificar os códigos de natureza de receita específicos.
1.7.2.1.54.0.1	Outras Participações na Receita dos Estados - Principal	Legislação Específica
1.7.2.2.00.0.0	Transferências das Compensações Financeiras pela Exploração de Recursos Naturais	Portaria Conjunta STN/SOF/ME nº 16, de 11 de fevereiro de 2021.
1.7.2.2.50.0.0	Transferência da Cota-Parte da Compensação Financeira (25%)	Esta natureza é agregadora. Verificar os códigos de natureza de receita específicos.
1.7.2.2.50.9.0	Outras Transferências Decorrentes de Compensações Financeiras	Esta natureza é agregadora. Verificar os códigos de natureza de receita específicos.
1.7.2.2.50.9.1	Outras Transf. Decorrentes de Comp. Financeiras - Principal	Legislação Específica
1.7.2.3.00.0.0	Transferências de Recursos do Sistema Único de Saúde – SUS	Portaria Conjunta STN/SOF/ME nº 16, de 11 de fevereiro de 2021.
1.7.2.3.50.0.0	Transferências de Recursos do Sistema Único de Saúde – SUS	Esta natureza é agregadora. Verificar os códigos de natureza de receita específicos.
1.7.2.3.50.0.1	Tran Rec Est p/Prg Saude-Rep Fundo a Fundo - Principal	Legislação Específica
1.7.2.4.00.0.0	Transf. de Conv. dos Est. e do Distrito Federal e de suas Ent.	Portaria Conjunta STN/SOF/ME nº 16, de 11 de fevereiro de 2021.
1.7.2.4.50.0.0	Transferências de Convênio dos Estados para o Sistema Único de Saúde – SUS	Esta natureza é agregadora. Verificar os códigos de natureza de receita específicos.
1.7.2.4.50.0.1	Transf. de Conv. dos Estados para o Sistema Único de Saúde – SUS - Principal	Lei Federal nº 8.666/93, art. 116
1.7.2.4.51.0.0	Transf Conv dos Estados Destinadas a Programas de Educação	Esta natureza é agregadora. Verificar os códigos de natureza de receita específicos.
1.7.2.4.51.0.1	Transf Conv dos Estados p/Educação - Principal	Lei Federal nº 8.666/93, art. 116
1.7.2.4.99.0.0	Outras Transferências de Convênio dos Estados	Esta natureza é agregadora. Verificar os códigos de natureza de receita específicos.
1.7.2.4.99.0.1	Outras Transferências de Convênio dos Estados - Principal	Lei Federal nº 8.666/93, art. 116
1.7.2.9.00.0.0	Outras Transferências dos Estados e Distrito Federal	Portaria Conjunta STN/SOF/ME nº 16, de 11 de fevereiro de 2021.
1.7.2.9.51.0.0	Transferências de Estados Destinadas à Assistência Social	Esta natureza é agregadora. Verificar os códigos de natureza de receita específicos.
1.7.2.9.51.0.1	Transferências de Estados Destinadas à Assistência Social - Principal	Legislação Específica
1.7.2.9.99.0.0	Outras Transf dos Estados e DF	Esta natureza é agregadora. Verificar os códigos de natureza de receita específicos.
1.7.2.9.99.0.1	Outras Transf dos Estados e DF - Principal	Legislação Específica
1.7.3.0.00.0.0	Transferências dos Municípios e de suas Entidades	Esta natureza é agregadora. Verificar os códigos de natureza de receita específicos.
1.7.3.9.00.0.0	Outras Transferências dos Municípios	Portaria Conjunta STN/SOF/ME nº 16, de 11 de fevereiro de 2021.
1.7.3.9.50.0.0	Transferências de Municípios a Consórcios Públicos	Esta natureza é agregadora. Verificar os códigos de natureza de receita específicos.
1.7.3.9.50.0.1	Transferências de Municípios a Consórcios Públicos - Principal	Resolução TCE nº 034/2016, alterada pela Resolução TC nº 03/2017.
1.7.4.0.00.0.0	Transferências de Instituições Privadas	Esta natureza é agregadora. Verificar os códigos de natureza de receita específicos.
1.7.4.1.00.0.0	Transferências de Instituições Privadas	Portaria Conjunta STN/SOF/ME nº 16, de 11 de fevereiro de 2021.
1.7.4.1.01.0.0	Transferências de Instituições Privadas	Esta natureza é agregadora. Verificar os códigos de natureza de receita específicos.
1.7.4.1.01.0.1	Transferências de Instituições Privadas - Principal	Lei Federal nº 8.666/93, art.116
1.7.4.1.99.0.0	Outras Transferências de Instituições Privadas	Esta natureza é agregadora. Verificar os códigos de natureza de receita específicos.
1.7.4.1.99.0.1	Outras Transferências de Instituições Privadas - Principal	Lei Federal nº 8.666/93, art.116
1.7.5.0.00.0.0	Transferências de Outras Instituições Públicas	Esta natureza é agregadora. Verificar os códigos de natureza de receita específicos.
1.7.5.1.00.0.0	Transferências de Recursos Do FUNDEB	Portaria Conjunta STN/SOF/ME nº 16, de 11 de fevereiro de 2021.
1.7.5.1.50.0.0	Transferências de Recursos Do FUNDEB	Esta natureza é agregadora. Verificar os códigos de natureza de receita específicos.
1.7.5.1.50.0.1	Transferências de Recursos Do FUNDEB - Principal	Lei nº 11.494/2007, alterada pela Lei nº 14.113/2020. EC nº 108/2020.
1.7.9.0.00.0.0	Demais Transferências Correntes	Esta natureza é agregadora. Verificar os códigos de natureza de receita específicos.
1.7.9.1.00.0.0	Transferências de Pessoas Físicas	Portaria Conjunta STN/SOF/ME nº 16, de 11 de fevereiro de 2021.
1.7.9.1.01.0.0	Transferências de Pessoas Físicas	Esta natureza é agregadora. Verificar os códigos de natureza de receita específicos.
1.7.9.1.01.0.1	Transferências de Pessoas Físicas - Principal	Esta natureza é agregadora. Verificar os códigos de natureza de receita específicos.



assinado por: idUser 195

http://cloud-it-solucoes.int.br/transparenciaMunicipal/download/51-20221227090413.pdf

PORTAL DA TRANSPARENCIA



assinado por: idUser 195

http://cloud.it-solucoes.int.br/transparenciaMunicipal/download/51-20221227090413.pdf

PORTAL DA TRANSPARENCIA

Natureza da Receita	Especificação	Amparo Legal
1.9.0.0.00.0	Outras Receitas Correntes	Lei nº 4.320, de 17 de março de 1964, § 4º do art. 11, com redação dada pelo Decreto-Lei nº 1.939, de 20 de maio de 1982.
1.9.1.0.00.0	Multas Administrativas, Contratuais e Judiciais	Esta natureza é agregadora. Verificar os códigos de natureza de receita específicos.
1.9.1.1.00.0	Multas Administrativas, Contratuais e Judiciais	Portaria Conjunta STN/SOF/ME nº 16, de 11 de fevereiro de 2021.
1.9.1.1.01.0	Multas Previstas em Legislação Específica	Esta natureza é agregadora. Verificar os códigos de natureza de receita específicos.
1.9.1.1.01.0.1	Multas Previstas em Legislação Específica - Principal	Qualquer lei específica que determine aplicação de multa de caráter punitivo, como: Art. 86, da Lei nº 8.666/93, combinado com as Leis nº 5.172, 6.830 e 4.320, que regulamentam o art. 37, inciso XXI, da Constituição Federal, instituindo normas gerais para licitações e contratos da Administração Pública e dá outras providências. Decreto Lei no 221, de 28 de fevereiro de 1967; e Lei no 6.276 de 1º de dezembro de 1975. Decreto no 1.832, de 4 de março de 1996. Decreto no 2.521, de 20 de março de 1998. Lei no 10.233, de 5 de junho de 2001, art. 77, inciso V. Decreto-Lei no 2.056 de 19 de agosto de 1983; Lei no 8.934 de 18 de novembro de 1994; e Decreto no 1.800 de 30 de janeiro de 1996. Decreto-Lei no 221, de 28 de fevereiro de 1967; e Lei no 6.276, de 1º de dezembro de 1975. Decreto-Lei no 227, de 28 de fevereiro de 1967 (Art. 22, inciso V; art. 25, inciso III; art. 31, inciso I; art. 31, inciso II). Decreto-Lei nº. 62.934, de 2 de julho de 1968 (Art. 54, inciso I; inciso II; inciso III; inciso IV; inciso V; inciso VI; inciso VII; inciso VIII; inciso IX; inciso X; inciso XI; inciso XII; inciso XIII; inciso XIV; inciso XV; art. 56. art. 66). Lei nº. 7.805, de 1989. Decreto nº. 69.885, de 31 de dezembro, de 1971. Decreto-Lei no 5.452, de 1º de maio de 1943 (CLT); Lei no 7.998, de 11 de janeiro de 1990, Art. 11. Lei Delegada nº 4, de 26 de setembro 1962. Lei no 10.831, de 23 de dezembro de 2003; Decreto no 6.323, de 27 de dezembro de 2007. Lei nº 11.343, de 23 de agosto de 2006. Lei no 4.375, de 17 de agosto de 1964; e Decreto no 57.654, de 20 de janeiro de 1966. Lei no 4.737, de 15 de julho de 1965; e Lei no 9.096, de 19 de setembro de 1995. Lei no 6.815, de 19 de agosto de 1980; e Decreto no 86.715, de 10 de dezembro de 1981. Lei no 7.565, de 19 de dezembro de 1986; Lei no 9.614, de 5 de março de 1998; e Lei no 11.182, de 27 de setembro de 2005. Lei no 10.209, de 24 de março de 2001, e suas alterações; e Decreto no 3.525, de 26 de junho de 2000. Lei no 8.212, de 24 de julho de 1991; Lei no 8.213, de 24 de julho de 1991; Lei no 6.385, de 7 de dezembro de 1976; Lei no 9.656, de 3 de junho de 1998. Lei no 9.478, de 6 de agosto de 1997, art. 15, inciso V. Lei no 9.503, de 23 de setembro de 1997; Decreto no 2.613, de 3 de junho de 1998; Decreto no 6.366, de 30 de janeiro de 2008; e Lei no 11.705, de 19 de junho de 2008. Lei nº 9.537, de 11 de dezembro de 1997. Lei no 9.782, de 26 de janeiro de 1999. Lei no 9.933, de 20 de dezembro de 1999. Lei no 9.966, de 28 de abril de 2000.
1.9.1.1.04.0	Multas Previstas na Legis. s/ Def. dos Direitos Difusos	Esta natureza é agregadora. Verificar os códigos de natureza de receita específicos.
1.9.1.1.04.0.1	Multas Previstas na Legis. s/ Def. dos Direitos Difusos - Principal	Lei no 7.347, de 24 de julho de 1985, arts. 11 e 13; Lei no 7.853, de 24 de outubro de 1989; e Lei no 8.078, de 11 de setembro de 1990 – Código de Defesa do Consumidor.
1.9.1.1.06.0	Multas por Danos Ambientais	Esta natureza é agregadora. Verificar os códigos de natureza de receita específicos.
1.9.1.1.06.2.0	Multas Judiciais por Danos Ambientais	Esta natureza é agregadora. Verificar os códigos de natureza de receita específicos.
1.9.1.1.06.2.1	Multas por Danos Ambientais - Principal	Lei no 6.938, de 31 de agosto de 1981; Lei no 7.754, de 14 de abril de 1989; Lei no 7.797, de 10 de julho de 1989; Lei no 9.605, de 12 de fevereiro de 1998; e Decreto no 6.514, de 22 de julho de 2008, art. 13.
1.9.2.0.00.0	Indenizações, Restituições e Ressarcimentos	Esta natureza é agregadora. Verificar os códigos de natureza de receita específicos.
1.9.2.1.00.0	Indenizações	Portaria Conjunta STN/SOF/ME nº 16, de 11 de fevereiro de 2021.
1.9.2.1.01.0	Indenizações por Danos Causados ao Patrimônio Público	Esta natureza é agregadora. Verificar os códigos de natureza de receita específicos.
1.9.2.1.01.0.1	Ind. por Danos Causados ao Patrimônio Público - Principal	Lei no 10.406, de 10 de janeiro de 2002; e Lei no 5.869, de 11 de janeiro de 1973.
1.9.2.1.99.0.0	Outras Indenizações	Esta natureza é agregadora. Verificar os códigos de natureza de receita específicos.
1.9.2.1.99.0.1	Outras Indenizações - Principal	Art. 11, §§ 1º e 4º, da Lei nº 4.320, de 17 de março de 1964.
1.9.2.2.00.0	Restituições	Portaria Conjunta STN/SOF/ME nº 16, de 11 de fevereiro de 2021.
1.9.2.2.99.0.0	Outras Restituições	Esta natureza é agregadora. Verificar os códigos de natureza de receita específicos.
1.9.2.2.99.0.1	Outras Restituições - Principal	Art. 21, § 2º, da Lei nº 8.472, de 7 de dezembro de 1993; Arts. 154, 195, 197, 244 e 365 do Decreto nº 3.048, de 6 de maio de 1999; e Arts. 48, 48-A e 49, do Decreto nº 6.214, de 26 de setembro de 2007. Decreto nº 3.964, de 10 de outubro de 2001, art. 2º e Lei nº 8.080, de 1990, § 4º, art. 33, em decorrências de auditorias.
1.9.9.0.00.0	Demais Receitas Correntes	Esta natureza é agregadora. Verificar os códigos de natureza de receita específicos.
1.9.9.9.00.0	Outras Receitas Correntes	Portaria Conjunta STN/SOF/ME nº 16, de 11 de fevereiro de 2021.
1.9.9.9.03.0.0	Compens. Financ. entre Reg. Geral e Regime Próprio Previd.	Esta natureza é agregadora. Verificar os códigos de natureza de receita específicos.
1.9.9.9.03.0.1	Compens. Financ. entre Reg. Geral e Regime Próprio Previd. - Principal	Art. 40, da Constituição Federal; Lei no 9.796, de 5 de maio de 1999; Lei no 9.783, de 28 de janeiro de 1999; Decreto no 3.112, de 6 de julho de 1999; e Decreto no 3.217 de 22 de outubro de 1999.
1.9.9.9.12.0.0	Enc. Leg. Pela Ins. em Dívida Ativa e Rec. de Ônus de Suc.	Esta natureza é agregadora. Verificar os códigos de natureza de receita específicos.
1.9.9.9.12.1.0	Encargos Legais pela Inscrição em Dívida Ativa	Esta natureza é agregadora. Verificar os códigos de natureza de receita específicos.
1.9.9.9.12.1.1	Encargos Legais pela Inscrição em Dívida Ativa - Principal	Decreto-Lei nº 1.025/1969, Decreto-Lei nº 1.437/1975 e Lei nº 7.711/1988
1.9.9.9.99.0.0	Outras Receitas	Esta natureza é agregadora. Verificar os códigos de natureza de receita específicos.
1.9.9.9.99.2.0	Outras Receitas não Arrecadadas e não projetadas pela RFB - Primárias	Esta natureza é agregadora. Verificar os códigos de natureza de receita específicos.
1.9.9.9.99.2.1	Outras Receitas - Primárias - Principal	Art. 11, §§ 1º e 4º, da Lei nº 4.320, de 17 de março de 1964; Parágrafo único do art. 8º da Lei Complementar nº 101, de 4 de maio de 2000 - Lei de Responsabilidade Fiscal - LRF.
1.9.9.9.99.2.2	Outras Receitas - Primárias - Multas e Juros	Vide código de receita principal.
1.9.9.9.99.2.3	Outras Receitas - Primárias - Dívida Ativa	Vide código de receita principal.
1.9.9.9.99.2.4	Outras Receitas - Primárias - Dívida Ativa - Multas e Juros	Vide código de receita principal.
1.9.9.9.99.3.0	Outras Receitas não Arrecadadas e não projetadas Pela RFB - Financeiras	Esta natureza é agregadora. Verificar os códigos de natureza de receita específicos.
1.9.9.9.99.3.1	Outras Receitas - Financeiras - Principal	Art. 11, §§ 1º e 4º, da Lei nº 4.320, de 17 de março de 1964; Parágrafo único do art. 8º da Lei Complementar nº 101, de 4 de maio de 2000 - Lei de Responsabilidade Fiscal - LRF.
1.9.9.9.99.3.2	Outras Receitas - Financeiras - Multas e Juros	Vide código de receita principal.
2.0.0.0.00.0	Receitas de Capital	Lei nº 4.320, de 17 de março de 1964, § 1º do art. 11, com redação dada pelo Decreto-Lei nº 1.939, de 20 de maio de 1982.
2.1.0.0.00.0	Operações de Crédito	Esta natureza é agregadora. Verificar os códigos de natureza de receita específicos.
2.1.1.0.00.0	Operações de Crédito - Mercado Interno	Esta natureza é agregadora. Verificar os códigos de natureza de receita específicos.
2.1.1.2.00.0	Operações de Crédito Contratuais - Mercado Interno	Portaria Conjunta STN/SOF/ME nº 16, de 11 de fevereiro de 2021.
2.1.1.2.01.0	Operações de Crédito Contratuais - Mercado Interno	Esta natureza é agregadora. Verificar os códigos de natureza de receita específicos.
2.1.1.2.01.0.1	Operações de Crédito Contratuais - Mercado Interno - Principal	Lei Complementar no 101, de 4 de maio de 2000
2.1.1.2.50.0	Ope. de Crédito Internas para Programas de Educação	Esta natureza é agregadora. Verificar os códigos de natureza de receita específicos.
2.1.1.2.50.0.1	Ope. de Crédito Internas para Programas de Educação - Principal	Art. 32 e 33 da LC nº 101/2000
2.1.1.2.51.0	Ope. de Crédito Internas para Programas de Saúde	Esta natureza é agregadora. Verificar os códigos de natureza de receita específicos.
2.1.1.2.51.0.1	Ope. de Crédito Internas para Programas de Saúde - Principal	Art. 32 e 33 da LC nº 101/2000
2.1.1.2.54.0	Ope. de Cré. Internas p/ Pro. de Moder. da Adm. Pública	Esta natureza é agregadora. Verificar os códigos de natureza de receita específicos.
2.1.1.2.54.0.1	Ope. de Cré. Internas p/ Pro. de Moder. da Adm. Pública - Principal	Art. 32 e 33 da LC nº 101/2000
2.1.1.9.00.0	Outras Operações de Crédito - Mercado Interno	Portaria Conjunta STN/SOF/ME nº 16, de 11 de fevereiro de 2021.
2.1.1.9.99.0.0	Outras Operações de Crédito - Mercado Interno - Principal	Esta natureza é agregadora. Verificar os códigos de natureza de receita específicos.
2.1.1.9.99.0.1	Outras Operações de Crédito - Mercado Interno	Lei Complementar no 101, de 4 de maio de 2000
2.2.0.0.00.0	Alienação de Bens	Esta natureza é agregadora. Verificar os códigos de natureza de receita específicos.
2.2.1.0.00.0	Alienação de Bens Móveis	Esta natureza é agregadora. Verificar os códigos de natureza de receita específicos.
2.2.1.1.00.0	Alienação de Títulos Mobiliários	Portaria Conjunta STN/SOF/ME nº 16, de 11 de fevereiro de 2021.
2.2.1.1.01.0	Alienação de Títulos, Valores Mobiliários e Aplicações Congêneres Temporárias	Esta natureza é agregadora. Verificar os códigos de natureza de receita específicos.
2.2.1.1.01.0.1	Alienação de Títulos, Valores Mobiliários e Aplicações Congêneres Temporárias - Principal	Arts. 17 a 19 da Lei nº 8.666, de 21 de junho de 1993, e Decreto nº 99.658, de 30 de outubro de 1990.

Natureza da Receita	Especificação	Amparo Legal
2.2.1.3.00.0.0	Alienação de Bens Móveis e Semoventes	Portaria Conjunta STN/SOF/ME nº 16, de 11 de fevereiro de 2021.
2.2.1.3.01.0.0	Alienação de Bens Móveis e Semoventes	Esta natureza é agregadora. Verificar os códigos de natureza de receita específicos.
2.2.1.3.01.0.1	Alienação de Bens Móveis e Semoventes - Principal	Arts. 17 a 19 da Lei nº 8.666, de 21 de junho de 1993, e Decreto nº 99.658, de 30 de outubro de 1990.
2.2.2.0.00.0.0	Alienação de Bens Imóveis	Esta natureza é agregadora. Verificar os códigos de natureza de receita específicos.
2.2.2.1.00.0.0	Alienação de Bens Imóveis	Portaria Conjunta STN/SOF/ME nº 16, de 11 de fevereiro de 2021.
2.2.2.1.01.0.0	Alienação de Bens Imóveis em Geral	Esta natureza é agregadora. Verificar os códigos de natureza de receita específicos.
2.2.2.1.01.0.1	Alienação de Bens Imóveis em Geral - Principal	Arts. 24 a 29 da Lei nº 9.636, de 15 de maio de 1998, e Lei nº 8.025, de 12 de abril de 1990.
2.4.0.0.00.0.0	Transferências de Capital	Esta natureza é agregadora. Verificar os códigos de natureza de receita específicos.
2.4.1.0.00.0.0	Transferências da União e de suas Entidades	Esta natureza é agregadora. Verificar os códigos de natureza de receita específicos.
2.4.1.1.00.0.0	Transferências da União	Portaria Conjunta STN/SOF/ME nº 16, de 11 de fevereiro de 2021.
2.4.1.1.50.0.0	Transf. de Recursos SUS - Bloco de Manutenção das Ações e Serv. Púb. de Saúde	Esta natureza é agregadora. Verificar os códigos de natureza de receita específicos.
2.4.1.1.50.1.0	Transferência de Recursos do SUS - Atenção Primária	Esta natureza é agregadora. Verificar os códigos de natureza de receita específicos.
2.4.1.1.50.1.1	Transferência de Recursos do SUS - Atenção Primária - Principal	Art. 198 da CF, Art. 77 do ADCT; Lei Complementar nº 141, de 2012; e Nt Conjunta nº 11, de 2018 / CCONF-SUCON/FNS-MS; art 3º da Portaria MS nº 828/2020.
2.4.1.1.50.2.0	Transferência de Recursos do SUS - Atenção Especializada	Esta natureza é agregadora. Verificar os códigos de natureza de receita específicos.
2.4.1.1.50.2.1	Transferência de Recursos do SUS - Atenção Especializada - Principal	Art. 198 da CF, Art. 77 do ADCT; Lei Complementar nº 141, de 2012; e Nt Conjunta nº 11, de 2018 / CCONF-SUCON/FNS-MS; art 3º da Portaria MS nº 828/2020.
2.4.1.1.50.3.0	Transferência de Recursos do SUS - Vigilância em Saúde	Esta natureza é agregadora. Verificar os códigos de natureza de receita específicos.
2.4.1.1.50.3.1	Transferência de Recursos do SUS - Vigilância em Saúde - Principal	Art. 198 da CF, Art. 77 do ADCT; Lei Complementar nº 141, de 2012; e Nt Conjunta nº 11, de 2018 / CCONF-SUCON/FNS-MS; art 3º da Portaria MS nº 828/2020.
2.4.1.1.50.4.0	Transferência de Recursos do SUS - Assistência Farmacêutica	Esta natureza é agregadora. Verificar os códigos de natureza de receita específicos.
2.4.1.1.50.4.1	Transferência de Recursos do SUS - Assistência Farmacêutica - Principal	Art. 198 da CF, Art. 77 do ADCT; Lei Complementar nº 141, de 2012; e Nt Conjunta nº 11, de 2018 / CCONF-SUCON/FNS-MS; art 3º da Portaria MS nº 828/2020.
2.4.1.1.50.5.0	Transferência de Recursos do SUS - Gestão do SUS	Esta natureza é agregadora. Verificar os códigos de natureza de receita específicos.
2.4.1.1.50.5.1	Transferência de Recursos do SUS - Gestão do SUS - Principal	Art. 198 da CF, Art. 77 do ADCT; Lei Complementar nº 141, de 2012; e Nt Conjunta nº 11, de 2018 / CCONF-SUCON/FNS-MS; art 3º da Portaria MS nº 828/2020.
2.4.1.1.50.9.0	Transferência de Recursos do SUS - Outros Programas	Esta natureza é agregadora. Verificar os códigos de natureza de receita específicos.
2.4.1.1.50.9.1	Transferência de Recursos do SUS - Outros Programas - Principal	Art. 198 da CF, Art. 77 do ADCT; Lei Complementar nº 141, de 2012; e Nt Conjunta nº 11, de 2018 / CCONF-SUCON/FNS-MS; art 3º da Portaria MS nº 828/2020.
2.4.1.1.51.0.0	Trans. de Rec. do SUS - Bloco de Estruturação da Rede de Serv. Púb. de Saúde	Esta natureza é agregadora. Verificar os códigos de natureza de receita específicos.
2.4.1.1.51.1.0	Transferência de Recursos do SUS - Atenção Primária	Esta natureza é agregadora. Verificar os códigos de natureza de receita específicos.
2.4.1.1.51.1.1	Transferência de Recursos do SUS - Atenção Primária - Principal	Art. 198 da CF, Art. 77 do ADCT; Lei Complementar nº 141, de 2012; e Nt Conjunta nº 11, de 2018 / CCONF-SUCON/FNS-MS; art 3º da Portaria MS nº 828/2020.
2.4.1.1.51.2.0	Transferência de Recursos do SUS - Atenção Especializada	Esta natureza é agregadora. Verificar os códigos de natureza de receita específicos.
2.4.1.1.51.2.1	Transferência de Recursos do SUS - Atenção Especializada - Principal	Art. 198 da CF, Art. 77 do ADCT; Lei Complementar nº 141, de 2012; e Nt Conjunta nº 11, de 2018 / CCONF-SUCON/FNS-MS; art 3º da Portaria MS nº 828/2020.
2.4.1.1.51.9.0	Transferência de Recursos do SUS - Outros Programas	Esta natureza é agregadora. Verificar os códigos de natureza de receita específicos.
2.4.1.1.51.9.1	Transferência de Recursos do SUS - Outros Programas - Principal	Art. 198 da CF, Art. 77 do ADCT; Lei Complementar nº 141, de 2012; e Nt Conjunta nº 11, de 2018 / CCONF-SUCON/FNS-MS; art 3º da Portaria MS nº 828/2020.
2.4.1.2.00.0.0	Transferências de Recursos do FNDE	Portaria Conjunta STN/SOF/ME nº 16, de 11 de fevereiro de 2021.
2.4.1.2.50.0.0	Transferências de Recursos Destinados a Programas de Educação	Esta natureza é agregadora. Verificar os códigos de natureza de receita específicos.
2.4.1.2.50.1.0	Prog. de Apoio Transp. Escolar para Educ Básica - Caminho da Escola	Esta natureza é agregadora. Verificar os códigos de natureza de receita específicos.
2.4.1.2.50.1.1	Prog. de Apoio Transp. Escolar Educ Básica - Cam da Escola - Principal	Legislação Específica
2.4.1.2.50.2.0	Prog Nac de Reest e Aquis de Equip a Rede Esc Púb Educ Infantil - Proinfância	Esta natureza é agregadora. Verificar os códigos de natureza de receita específicos.
2.4.1.2.50.2.1	Prog Nac de Reest e Aquis de Equip a Rede Esc Púb - Proinfância - Principal	Legislação Específica
2.4.1.2.50.9.0	Outras Transferências Destinadas a Programas de Educação	Esta natureza é agregadora. Verificar os códigos de natureza de receita específicos.
2.4.1.2.50.9.1	Outras Transferências Dest a Programas de Educação - Principal	Legislação Específica
2.4.1.4.00.0.0	Transferência de Convênios da União e de suas Entidades	Portaria Conjunta STN/SOF/ME nº 16, de 11 de fevereiro de 2021.
2.4.1.4.50.0.0	Transf. de Convênio da União Para O Sistema Único De Saúde - Sus	Esta natureza é agregadora. Verificar os códigos de natureza de receita específicos.
2.4.1.4.50.0.1	Transf. de Conv. da União p/ o SUS - Principal	Lei nº 8.666/93
2.4.1.4.51.0.0	Transf. de Conv. da União Destinadas a Programas de Educação	Esta natureza é agregadora. Verificar os códigos de natureza de receita específicos.
2.4.1.4.51.0.1	Transf. de Conv. da União Dest. a Pro. de Educação - Principal	Lei nº 8.666/93
2.4.1.4.52.0.0	Transf. de Conv. da União Dest. a Pro. de Saneamento Básico	Esta natureza é agregadora. Verificar os códigos de natureza de receita específicos.
2.4.1.4.52.0.1	Transf. de Conv. da União Dest. a Pro. de San. Básico - Principal	Lei nº 8.666/93
2.4.1.4.54.0.0	Transf. de Conv. da União Dest. a Prog de Infra-Est. em Transporte	Esta natureza é agregadora. Verificar os códigos de natureza de receita específicos.
2.4.1.4.54.0.1	Transf. de Conv. da União Dest. a Prog.de Infra-Est. - Principal	Lei nº 8.666/93
2.4.1.4.99.0.0	Outras Transferências de Convênios da União	Esta natureza é agregadora. Verificar os códigos de natureza de receita específicos.
2.4.1.4.99.0.1	Outras Transferências de Convênios da União - Principal	Lei nº 8.666/93
2.4.1.9.00.0.0	Outras Transferências da União e de suas Entidades	Portaria Conjunta STN/SOF/ME nº 16, de 11 de fevereiro de 2021.
2.4.1.9.99.0.0	Outras Transferências da União	Esta natureza é agregadora. Verificar os códigos de natureza de receita específicos.
2.4.1.9.99.0.1	Outras Transferências da União - Principal	Lei nº 8.666/93
2.4.2.0.00.0.0	Transf. dos Estados e do Distrito Federal e de suas Entidades	Esta natureza é agregadora. Verificar os códigos de natureza de receita específicos.
2.4.2.1.00.0.0	Transf. de Recursos do SUS - SUS dos Estados e DF	Portaria Conjunta STN/SOF/ME nº 16, de 11 de fevereiro de 2021.
2.4.2.1.50.0.0	Transferências de Recursos do Sistema Único de Saúde - SUS	Esta natureza é agregadora. Verificar os códigos de natureza de receita específicos.
2.4.2.1.50.0.1	Transf. de Recursos do Sistema Único de Saúde - SUS - Principal	Lei nº 8.666/93



assinado por: idUser 195

http://cloud-it-solucoes.int.br/transparenciaMunicipal/download/51-20221227090413.pdf

PORTAL DA TRANSPARENCIA

Município de Bom Conselho
Estado de Pernambuco

TABELA EXPLICATIVA DA EVOLUÇÃO DA RECEITA

CÓDIGO	DISCRIMINAÇÃO DA RECEITA	REALIZADA EM 2021	ORÇADA EM 2022	ORÇADA EM 2023
1000.00.00	RECEITAS CORRENTES	114.182.270,14	109.566.000,00	136.656.000,00
1100.00.00	Impostos, Taxas e Contribuições de Melhoria	4.322.957,56	5.384.000,00	5.300.000,00
1200.00.00	Receita de Contribuições	4.324.970,91	4.810.000,00	5.128.300,00
1300.00.00	Receita Patrimonial	565.547,93	726.000,00	806.000,00
	Aplicações financeiras	565.547,93	543.000,00	806.000,00
	Outras Receitas Patrimoniais	-	183.000,00	-
1500.00.00	Receita Industrial	-	-	-
1600.00.00	Receita de Serviços	1.020,00	55.000,00	49.700,00
1700.00.00	Transferências Correntes	104.304.095,57	97.506.000,00	124.642.000,00
	Cota-Parte do FPM	42.449.411,12	30.031.000,00	45.319.000,00
	Transf. de Recursos do SUS - FMS	13.694.151,80	15.194.000,00	15.571.000,00
	Outras Transferências Correntes	48.160.532,65	52.281.000,00	63.752.000,00
1900.00.00	Outras Receitas Correntes	663.678,17	1.085.000,00	730.000,00
2000.00.00	RECEITAS DE CAPITAL	2.766.679,95	9.430.000,00	10.910.000,00
2100.00.00	Operações de Crédito	-	-	-
2200.00.00	Alienação de Bens	-	350.000,00	200.000,00
2400.00.00	Transferências de Capital	2.766.679,95	9.080.000,00	10.710.000,00
2500.00.00	Outras Receitas de Capital	-	-	-
	TRANSFERÊNCIAS FINANCEIRAS	-	-	-
	RECEITAS INTRAORÇAMENTÁRIAS	9.365.042,05	12.004.000,00	15.434.000,00
TOTAL GERAL		126.313.992,14	131.000.000,00	163.000.000,00



assinado por: idUser 195

PORTAL DA TRANSPARENCIA

<http://cloud.it-solucoes.int.br/transparenciaMunicipal/download/51-20221227090413.pdf>

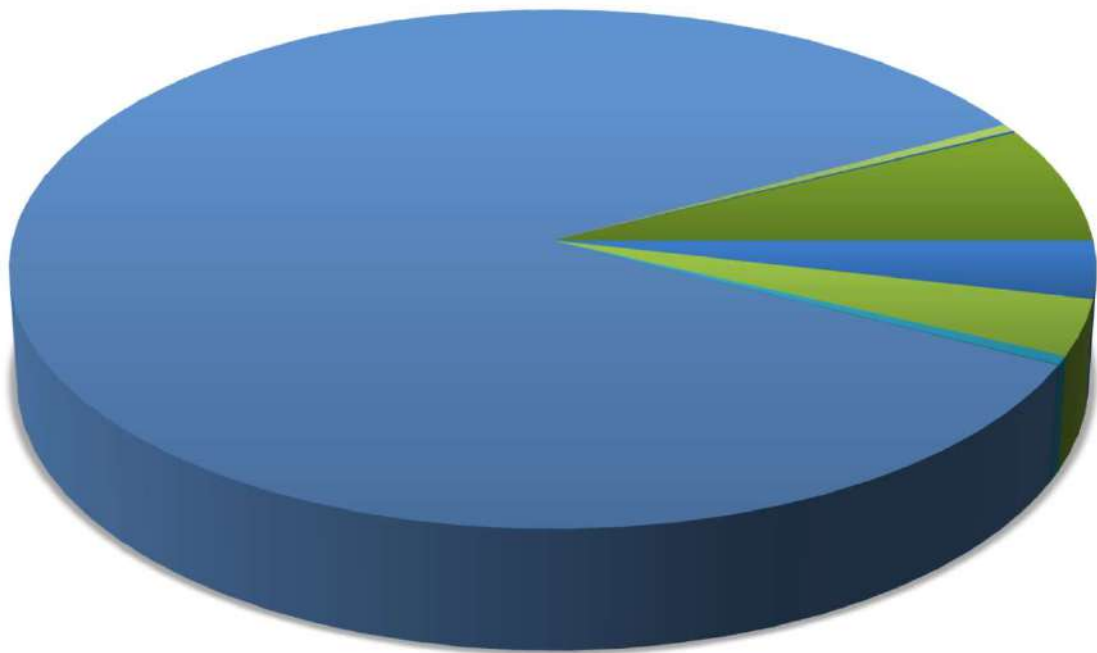
Município de Bom Conselho

Estado de Pernambuco

Representação Gráfica das Receitas por Origem



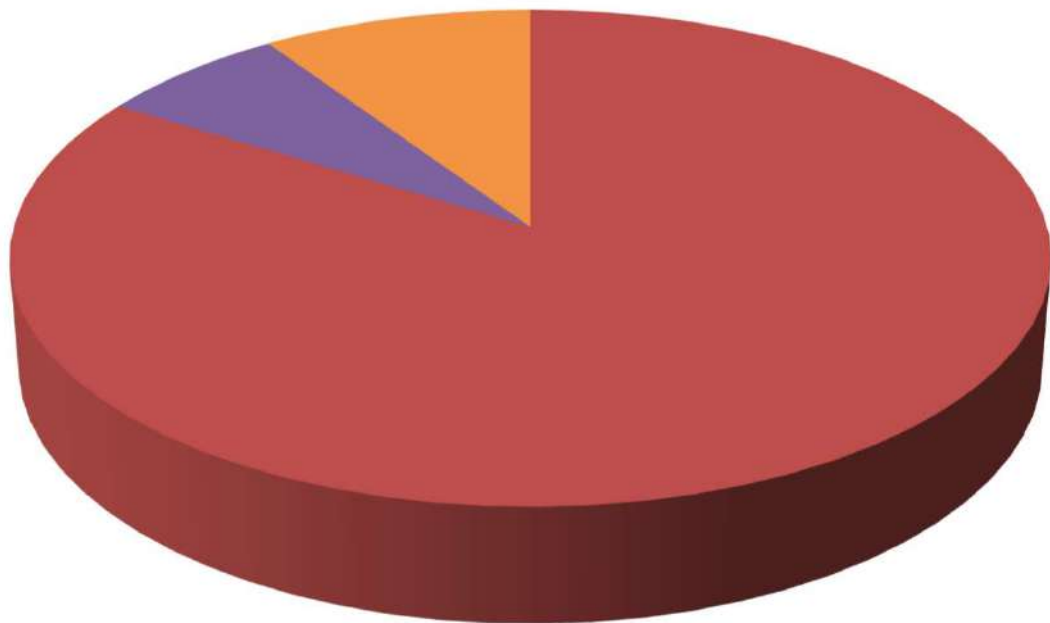
PORTAL DA TRANSPARENCIA
<http://cloud.it-solucoes.int.br/transparenciaMunicipal/download/51-20221227090413.pdf>
assinado por: idUser 195



- | | | |
|----------------------------|-----------------------------|------------------------------|
| ■ RECEITA TRIBUTÁRIA | ■ RECEITAS DE CONTRIBUIÇÕES | ■ RECEITA PATRIMONIAL |
| ■ RECEITA AGROPECUÁRIA | ■ RECEITA INDUSTRIAL | ■ RECEITA DE SERVIÇOS |
| ■ TRANSFERÊNCIAS CORRENTES | ■ OUTRAS RECEITAS CORRENTES | ■ OPERAÇÕES DE CREDITO |
| ■ ALIENAÇÃO DE BENS | ■ TRANSFERÊNCIA DE CAPITAL | ■ OUTRAS RECEITAS DE CAPITAL |

Município de Bom Conselho
Estado de Pernambuco

Composição da Receita Municipal



- TOTAL DAS RECEITAS CORRENTES
- TOTAL DAS RECEITAS DE CAPITAL
- TOTAL DAS RECEITAS INTRA-ORÇAMENTÁRIAS



Município de Bom Conselho
Estado de Pernambuco

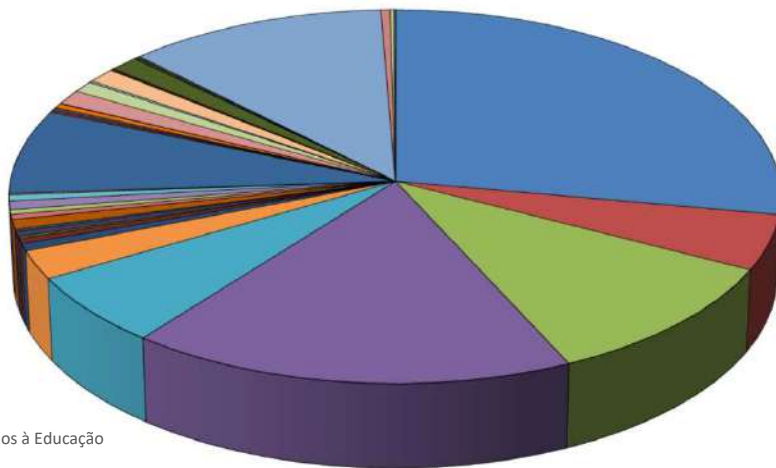
Relação das Fontes de Recursos no Orçamento 2023

Código	Id-Use	Descrição	Valor	Percentual
	0.1.00	Recursos Próprios	45.393.925,00	27,85%
	0.1.01	25% de Impostos e Transferências para a Educação (Art. 212 CF)	7.754.450,00	4,76%
	0.1.02	15% de Impostos e Transferência para a Saúde (LC nº 141/2012)	17.204.325,00	10,55%
	0.1.18	FUNDEB (Profissionais da Educação Básica)	28.272.880,00	17,35%
	0.1.19	FUNDEB (Despesas Diversas)	9.939.120,00	6,10%
	0.1.18	Complemento da União - VAAF - FUNDEB (Profissionais da Educação Básica)	4.000.700,00	2,45%
	0.1.19	Complemento da União - VAAF - FUNDEB (Demais Despesas)	1.000.300,00	0,61%
	0.1.20	Complemento da União - VAAT - FUNDEB (Profissionais da Educação Básica)	700.700,00	0,43%
	0.1.20	Complemento da União - VAAT - FUNDEB (Demais Despesas)	300.300,00	0,18%
	0.1.20	Complemento da União - VAAR - FUNDEB (Profissionais da Educação Básica)	700.700,00	0,43%
	0.1.20	Complemento da União - VAAR - FUNDEB (Demais Despesas)	300.300,00	0,18%
	0.1.36	Recursos do Salário Educação (QSE)	1.335.000,00	0,82%
	0.1.45	Recursos do PDDE (Programa Dinheiro Direto na Escola)	19.000,00	0,01%
	0.1.43	Recursos do PNAE (Programa Nacional de Alimentação Escolar)	701.000,00	0,43%
	0.1.44	Recursos do PNATE (Programa Nacional de Apoio ao Transporte Escolar)	652.000,00	0,40%
	0.1.37	Outras Transferências de Recursos do FNDE	1.222.000,00	0,75%
	0.1.32	Recursos de Convênios para Educação do Governo Federal	841.000,00	0,52%
	0.1.62	Transferências do Estado referentes a Convênios e outros Repasses vinculados à Educação	188.000,00	0,12%
	0.1.38	Recursos do SUS do Bloco de Manutenção das Ações e Serviços Públicos de Saúde	11.928.032,00	7,32%
	0.1.38	Recursos SUS Bloco de Estruturação da Rede de Serviços Públicos de Saúde	264.000,00	0,16%
	0.1.38	Recursos SUS COVID-19 do Bloco de Manutenção das Ações e Serviços Públicos de Saúde	163.000,00	0,10%
	0.1.38	Recursos SUS COVID-19 do Bloco de Estruturação da Rede e Serviços Públicos de Saúde	300.000,00	0,18%
	0.1.67	Recursos do SUS Governo Estadual	20.000,00	0,01%
	0.1.33	Transferências do Governo Federal referentes a Convênios e outros Repasses vinculados à Saúde	630.000,00	0,39%
	0.1.63	Transferências do Estado referentes a Convênios e outros Repasses vinculados à Saúde	70.000,00	0,04%
	0.1.38	Transf. da União destinadas ao custeio dos vencimentos dos ACE e ACS	2.070.000,00	1,27%
	0.1.35	Transferências de Recursos do FNAS	1.596.000,00	0,98%
	0.1.31	Transferência de Convênio Vinculados à Assistência Social	19.000,00	0,01%
	0.1.61	FEAS Estado	247.000,00	0,15%
	0.1.34	Recursos de Convênios do Governo Federal	2.058.000,00	1,26%
	0.1.64	Outras Transferências de Convênios ou Repasses dos Estados	70.000,00	0,04%
	0.1.00	FEM Estado	200.000,00	0,12%
	0.1.34	Recursos de Emendas Parlamentares Individuais	2.136.968,00	1,31%
	0.1.00	Recursos dos Consórcios - Rateio	30.000,00	0,02%
	0.1.00	Recursos dos Consórcios - Programa	228.000,00	0,14%
	0.1.00	Alienações de bens - Adm. Direta	200.000,00	0,12%
	0.1.04	Recursos Vinculados ao RPPS – Fundo de Capitalização (Plano Previdenciário)	19.165.050,00	11,76%
	0.1.03	Recursos Vinculados ao RPPS – Taxa de Administração	677.250,00	0,42%
	0.1.00	Recursos da Cessão Onerosa do Bônus do Pré-Sal	302.000,00	0,19%
	0.1.00	Lei Aldir Blanc (Auxílio Cultural)	100.000,00	0,06%
TOTAL			163.000.000,00	100,00%



Composição das Fontes de Recursos no Orçamento

- Recursos Próprios
- 25% de Impostos e Transferências para a Educação (Art. 212 CF)
- 15% de Impostos e Transferência para a Saúde (LC nº 141/2012)
- FUNDEB (Profissionais da Educação Básica)
- FUNDEB (Despesas Diversas)
- Complemento da União - VAAF - FUNDEB (Profissionais da Educação Básica)
- Complemento da União - VAAF - FUNDEB (Demais Despesas)
- Complemento da União - VAAT - FUNDEB (Profissionais da Educação Básica)
- Complemento da União - VAAT - FUNDEB (Demais Despesas)
- Complemento da União - VAAR - FUNDEB (Profissionais da Educação Básica)
- Complemento da União - VAAR - FUNDEB (Demais Despesas)
- Recursos do Salário Educação (QSE)
- Recursos do PDDE (Programa Dinheiro Direto na Escola)
- Recursos do PNAE (Programa Nacional de Alimentação Escolar)
- Recursos do PNATE (Programa Nacional de Apoio ao Transporte Escolar)
- Outras Transferências de Recursos do FNDE
- Recursos de Convênios para Educação do Governo Federal
- Transferências do Estado referentes a Convênios e outros Repasses vinculados à Educação
- Recursos do SUS do Bloco de Manutenção das Ações e Serviços Públicos de Saúde
- Recursos SUS Bloco de Estruturação da Rede de Serviços Públicos de Saúde
- Recursos SUS COVID-19 do Bloco de Manutenção das Ações e Serviços Públicos de Saúde
- Recursos SUS COVID-19 do Bloco de Estruturação da Rede e Serviços Públicos de Saúde
- Recursos do SUS Governo Estadual
- Transferências do Governo Federal referentes a Convênios e outros Repasses vinculados à Saúde
- Transferências do Estado referentes a Convênios e outros Repasses vinculados à Saúde
- Transf. da União destinadas ao custeio dos vencimentos dos ACE e ACS
- Transferências de Recursos do FNAS
- Transferência de Convênio Vinculados à Assistência Social
- FEAS Estado
- Recursos de Convênios do Governo Federal
- Outras Transferências de Convênios ou Repasses dos Estados
- FEM Estado
- Recursos de Emendas Parlamentares Individuais
- Recursos dos Consórcios - Rateio
- Recursos dos Consórcios - Programa
- Alienações de bens - Adm. Direta
- Recursos Vinculados ao RPPS – Fundo de Capitalização (Plano Previdenciário)
- Recursos Vinculados ao RPPS – Taxa de Administração
- Recursos da Cessão Onerosa do Bônus do Pré-Sal
- Lei Aldir Blanc (Auxílio Cultural)



Município de Bom conselho

Estado de Pernambuco

TABELA EXPLICATIVA DA EVOLUÇÃO DA DESPESA

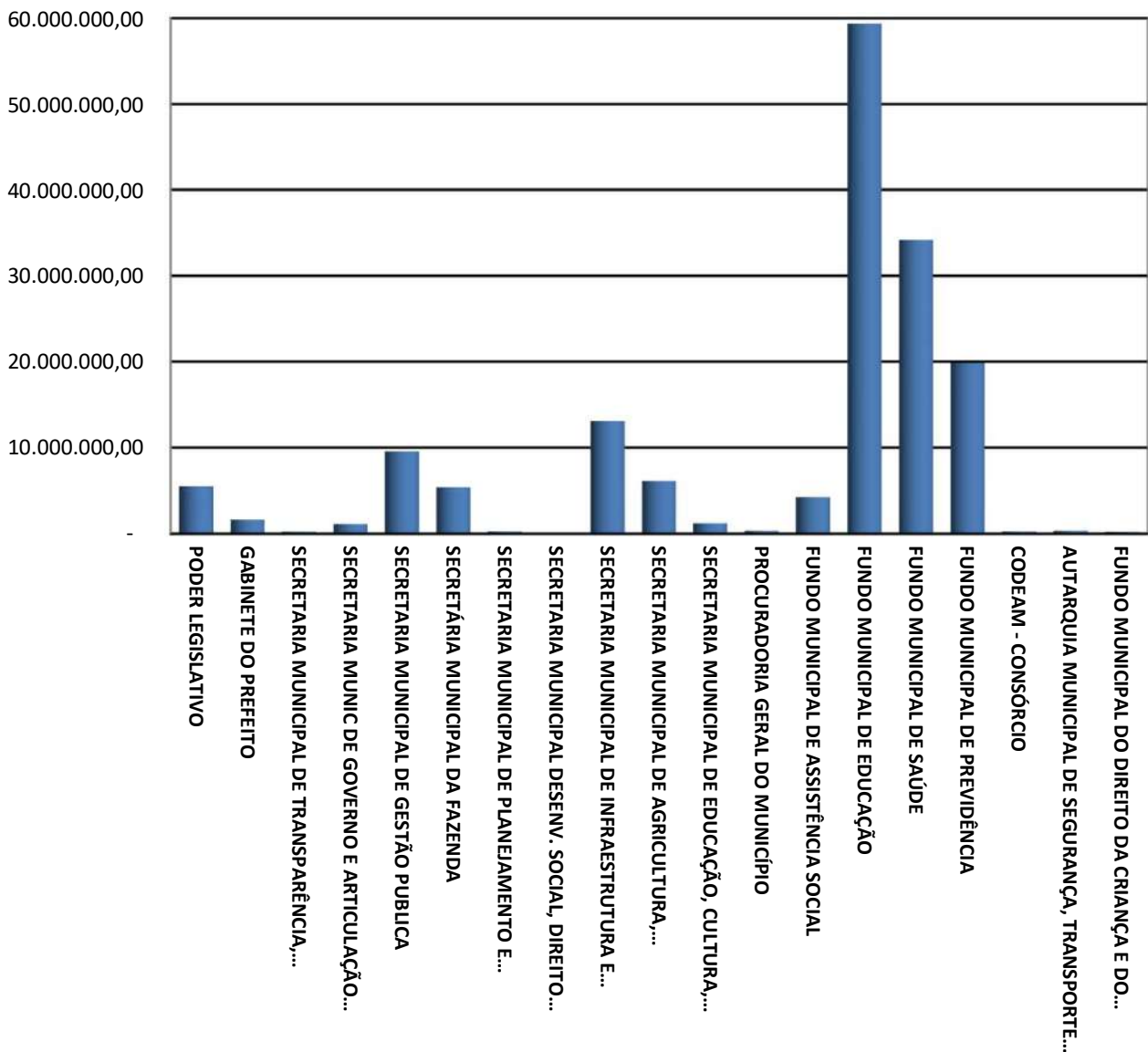
CÓDIGO	DISCRIMINAÇÃO DA DESPESA	REALIZADA EM 2021	ORÇADA EM 2022	ORÇADA EM 2023
3.0.00.00	DESPESAS CORRENTES	109.931.228,67	103.354.000,00	127.515.000,00
3.1.00.00	Pessoal e Encargos Sociais	62.921.192,92	59.722.000,00	74.543.000,00
3.2.00.00	Juros e Encargos da Dívida	-	200.000,00	850.000,00
3.3.00.00	Outras Despesas Correntes	47.010.035,75	43.432.000,00	52.122.000,00
4.0.00.00	DESPESAS DE CAPITAL	5.085.540,60	13.724.000,00	14.278.000,00
4.4.00.00	Investimentos	4.009.111,81	12.939.000,00	13.355.000,00
4.5.00.00	Inversões Financeiras	-	50.000,00	50.000,00
4.6.00.00	Amortização da Dívida	1.076.428,79	735.000,00	873.000,00
9.9.99.99	RESERVA DE CONTINGÊNCIA	-	1.918.000,00	5.773.000,00
	DESPESAS CORRENTES INTRAORÇAMENTÁRIAS	12.183.150,11	10.416.000,00	14.184.000,00
	DESPESAS DE CAPITAL INTRAORÇAMENTÁRIAS	74.055,52	1.588.000,00	1.250.000,00
TOTAL GERAL		127.273.974,90	131.000.000,00	163.000.000,00



Município de Bom conselho

Estado de Pernambuco

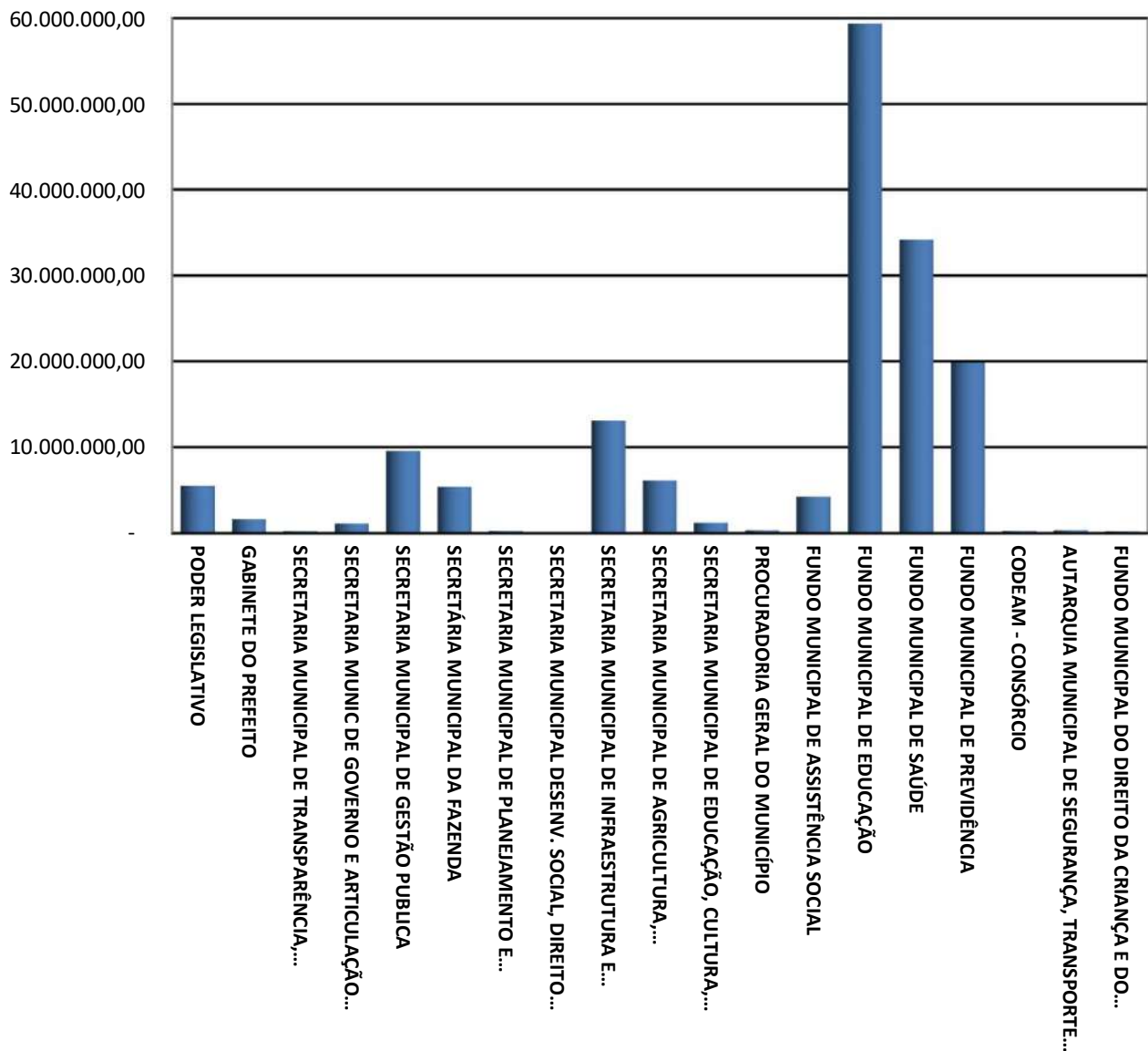
Distribuição do Orçamento por Órgãos e Fundos Especiais



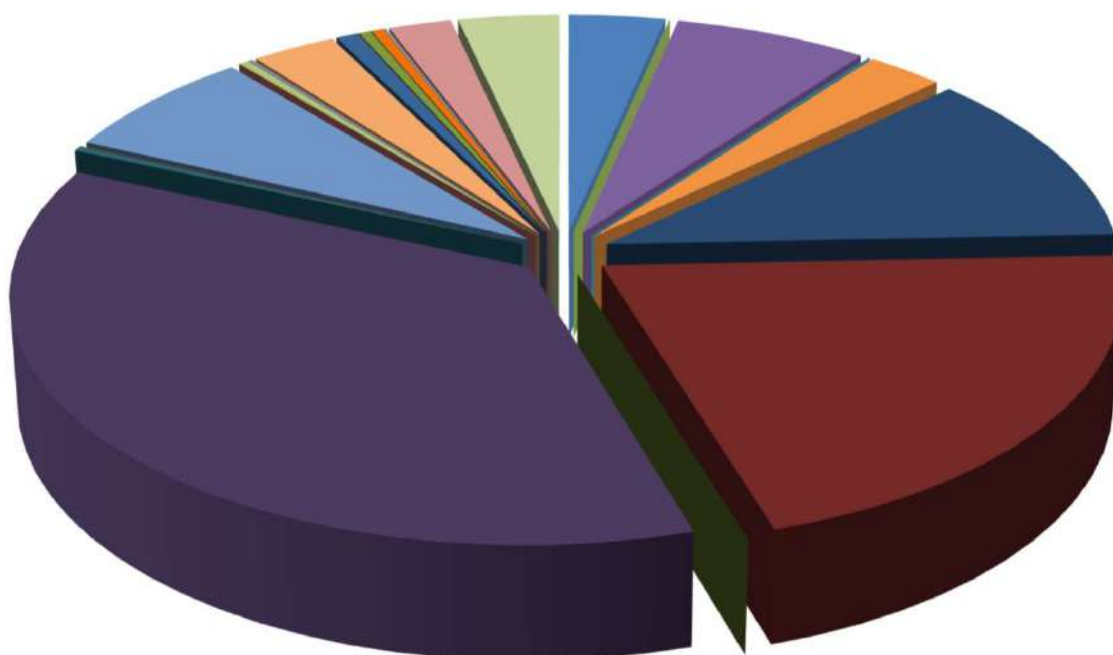
Município de Bom conselho

Estado de Pernambuco

Distribuição do Orçamento por Órgãos e Fundos Especiais



Distribuição das Despesas por Função



- | | | |
|--------------------------|---------------------------|----------------------------|
| 01 - LEGISLATIVA | 02 - JUDICIÁRIA | 03 - ESSENCIAL À JUSTIÇA |
| 04 - ADMINISTRAÇÃO | 06 - SEGURANÇA PÚBLICA | 08 - ASSISTÊNCIA SOCIAL |
| 09 - PREVIDÊNCIA SOCIAL | 10 - SAÚDE | 11 - TRABALHO |
| 12 - EDUCAÇÃO | 13 - CULTURA | 14 - DIREITOS DA CIDADANIA |
| 15 - URBANISMO | 16 - HABITAÇÃO | 17 - SANEAMENTO |
| 18 - GESTÃO AMBIENTAL | 19 - CIÊNCIA E TECNOLOGIA | 20 - AGRICULTURA |
| 21 - ORGANIZAÇÃO AGRÁRIA | 22 - INDÚSTRIA | 23 - COMÉRCIO E SERVIÇOS |
| 24 - COMUNICAÇÕES | 25 - ENERGIA | 26 - TRANSPORTE |
| 27 - DESPORTO E LAZER | 28 - ENCARGOS ESPECIAIS | RESERVA DE CONTINGÊNCIA |





Prefeitura Municipal de Bom Conselho

RUJA VIDAL DE NEGREIROS, 43 - CENTRO - 55.330-000 - Bom Conselho/ PE

: 11.285.954/0001-04



Usuário: Alison Antonio da Costa

Chave de Autenticação

1450-1615-755

Página

1 / 1

Relatório da Despesa LOA por Subfunção Consolidado

Valores em R\$ - LDO

2023

11	Ação Legislativa	5.500.000,00
12	Defesa do Interesse Público no Processo Judiciário	16.000,00
122	Administração Geral	28.459.939,75
123	Administração Financeira	30.000,00
124	Controle Interno	241.000,00
128	Formação de Recursos Humanos	147.000,00
131	Comunicação Social	66.000,00
162	Defesa Civil	17.000,00
241	Assistência ao Idoso	218.000,00
242	Assistência ao Portador de Deficiência	35.000,00
243	Assistência à Criança e ao Adolescente	863.000,00
244	Assistência Comunitária	2.292.000,00
272	Previdência do Regime Estatutário	18.615.200,00
301	Atenção Básica	10.401.005,00
302	Assistência Hospitalar e Ambulatorial	14.779.000,00
303	Suporte Profilático e Terapêutico	838.000,00
304	Vigilância Sanitária	334.000,00
305	Vigilância Epidemiológica	1.375.000,00
306	Alimentação e Nutrição	834.000,00
361	Ensino Fundamental	48.957.750,00
363	Ensino Profissional	115.000,00
364	Ensino Superior	1.243.700,00
365	Educação Infantil	7.465.000,00
366	Educação de Jovens e Adultos	316.000,00
367	Educação Especial	229.000,00
392	Difusão Cultural	356.000,00
451	Infra-Estrutura Urbana	3.127.481,58
452	Serviços Urbanos	3.286.000,00
482	Habitação Urbana	40.000,00
511	Saneamento Básico Rural	5.000,00
512	Saneamento Básico Urbano	165.000,00
541	Preservação e Conservação Ambiental	133.000,00
542	Controle Ambiental	60.000,00
544	Recursos Hídricos	403.000,00
605	Abastecimento	73.000,00
606	Extensão Rural	102.000,00
608	Promoção da Produção Agropecuária	101.000,00
631	Reforma Agrária	1.268.000,00
661	Promoção Industrial	8.000,00
695	Turismo	667.000,00
752	Energia Elétrica	10.000,00
782	Transporte Rodoviário	60.000,00
812	Desporto Comunitário	124.000,00
843	Serviço da Dívida Interna	3.001.223,67
845	Outras Transferências	268.000,00
846	Outros Encargos Especiais	581.700,00
999	Reserva de Contingência	5.773.000,00

Total Geral

163.000.000,00



Prefeitura Municipal de Bom Conselho

RUJA VIDAL DE NEGREIROS, 43 - CENTRO - 55.330-000 - Bom Conselho/ PE

: 11.285.954/0001-04



Usuário: Alison Antonio da Costa

Chave de Autenticação

1544-3603-014

Página

1 / 1

Relatório da Despesa LOA por Função Consolidado

Valores em R\$ - LDO

2023

Legislativa	5.500.000,00
Essencial à Justiça	16.000,00
Administração	11.076.619,75
Segurança Pública	53.000,00
Assistência Social	4.429.000,00
Previdência Social	18.615.200,00
Saúde	34.123.325,00
Educação	59.140.450,00
Cultura	473.000,00
Direitos da Cidadania	66.000,00
Urbanismo	11.670.481,58
Habituação	40.000,00
Saneamento	572.000,00
Gestão Ambiental	194.000,00
Ciência e Tecnologia	30.000,00
Agricultura	4.840.000,00
Organização Agrária	1.268.000,00
Indústria	8.000,00
Comércio e Serviços	667.000,00
Energia	10.000,00
Transporte	728.000,00
Desporto e Lazer	124.000,00
Encargos Especiais	3.582.923,67
Reserva de Contingência	5.773.000,00
Total Geral	163.000.000,00

http://cloud.it-solucoes.int.br/transparencia/Municipal/download/51-2022/1227090413.pdf



http://cloud-it-solucoes.inf.br/transparencia/Municipal/download/51-2022-1227090413.pdf
 assinado por: idUser - 195



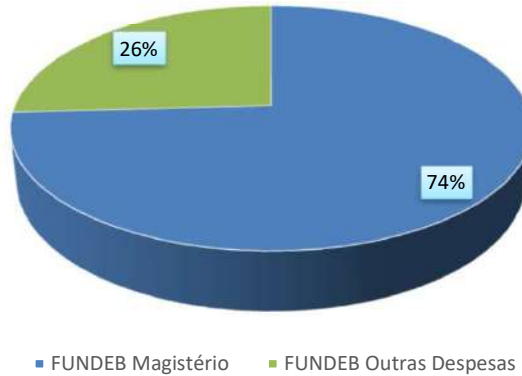
Município de Bom conselho
DEMONSTRATIVO DAS RECEITAS E DESPESAS COM MANUTENÇÃO
E DESENVOLVIMENTO DO ENSINO
 (ART. 212 - CONSTITUIÇÃO FEDERAL - 1988)

FONTES DE FINANCIAMENTO DA EDUCAÇÃO BÁSICA		
RECEITA PREVISTA RESULTANTE DE IMPOSTOS E TRANSFERÊNCIAS		
Discriminação	Valor em R\$	%
IMPOSTOS MUNICIPAIS	4.292.000,00	5,69
DÍVIDA ATIVA	341.000,00	0,45
MULTA E JUROS DE MORA DOS TRIBUTOS E DÍVIDA ATIVA TRIBUTÁRIA	55.000,00	0,07
SUBTOTAL	4.688.000,00	6,22
TRANSFERÊNCIAS DA UNIÃO	55.490.250,00	73,61
FPM	55.469.000,00	73,59
ITR	21.250,00	0,03
LC 87/96	-	0,00
TRANSFERÊNCIAS DO ESTADO	15.201.250,00	20,17
IPVA	1.962.500,00	2,60
ICMS	13.191.250,00	17,50
IPI	47.500,00	0,06
SUBTOTAL DAS TRANSFERÊNCIAS	70.691.500,00	93,78
TOTAL DAS RECEITAS	75.379.500,00	100,00
TRANSFERÊNCIAS DE RECURSOS DO FUNDEB	38.112.000,00	
TRANSFERÊNCIAS DE RECURSOS DA COMPLEMENTAÇÃO AO FUNDEB	7.000.000,00	
RENDIMENTOS DE APLICAÇÃO FINANCEIRA DO FUNDEB	103.000,00	
(-) DEDUÇÃO P/ FORM. DO FUNDEB	(13.194.500,00)	
TRANSF. LÍQUIDA DO FUNDEB	32.020.500,00	
OUTRAS REC. VINC. EDUCAÇÃO, EXCETO PNAE	4.430.000,00	
Nota: Segue abaixo a relação das subfunções não consideradas para fins de limite Constitucional:		
12.122 ADMINISTRAÇÃO GERAL 12.306 ALIMENTAÇÃO E NUTRIÇÃO 12.363 ENSINO PROFISSIONAL 12.364 ENSINO SUPERIOR		

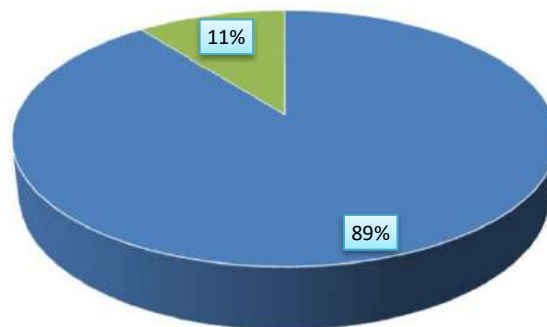
APLICAÇÃO NA MANUTENÇÃO E DESENVOLVIMENTO DA EDUCAÇÃO BÁSICA		
DESPESA ORÇADA COM MANUTENÇÃO E DESENVOLVIMENTO DO ENSINO POR SUBFUNÇÃO		
Discriminação	Valor em R\$	%
12.122 ADMINISTRAÇÃO GERAL	33.000,00	0,06
12.306 ALIMENTAÇÃO E NUTRIÇÃO	811.000,00	1,37
12.361 ENSINO FUNDAMENTAL	48.957.750,00	82,78
12.363 ENSINO PROFISSIONAL	85.000,00	0,14
12.364 ENSINO SUPERIOR	1.243.700,00	2,10
12.365 EDUCAÇÃO INFANTIL	7.465.000,00	12,62
12.366 EDUCAÇÃO DE JOVENS E ADULTOS	316.000,00	0,53
12.367 EDUCAÇÃO ESPECIAL	229.000,00	0,39
DESPESA TOTAL COM EDUCAÇÃO	59.140.450,00	100,00
SUBTOTAL	59.140.450,00	78,46%
(-) TRANSFÊNCIA LÍQUIDA DO FUNDEB	32.020.500,00	
(-) RECEITAS VINCULADAS A EDUCAÇÃO, EXCETO PNAE.	4.430.000,00	
(-) DESPESAS NÃO CONSIDERADAS NO LIMITE CONSTITUCIONAL	2.172.700,00	
DESPESAS COM AÇÕES TÍPICAS DE MDE	20.517.250,00	27,22%

Município de Bom conselho
Estado de Pernambuco
DEMONSTRATIVO DO FUNDEB (Emenda constitucional 108/2020)

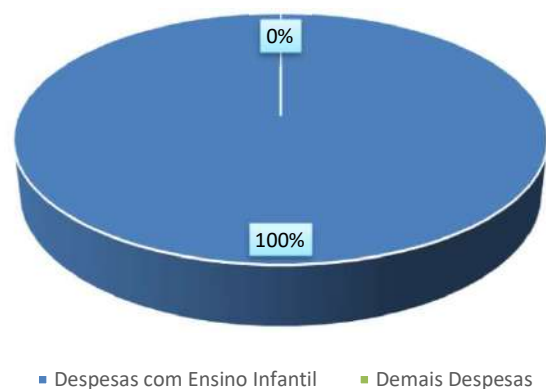
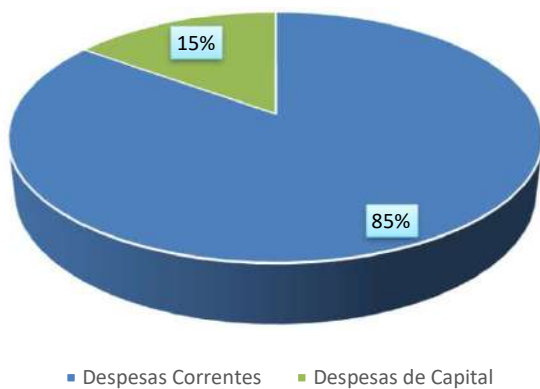
Distribuição das Despesas do FUNDEB



Distribuição das Despesas da Complementação da União ao FUNDEB - VAAF



Distribuição das Despesas obrigatórias da Complementação da União ao FUNDEB - VAAT





Município de Bom conselho
DEMONSTRATIVO DA RECEITA DE IMPOSTOS E DAS DESPESAS PRÓPRIAS COM SAÚDE
 (Art. 7º da Lei Complementar 141 de 13 de janeiro de 2012)

FONTES DE FINANCIAMENTO DA SAÚDE		
RECEITA PREVISTA RESULTANTE DE IMPOSTOS E TRANSFERÊNCIAS		
Discriminação	Valor em R\$	%
IMPOSTOS MUNICIPAIS	4.292.000,00	6,07
DÍVIDA ATIVA	341.000,00	0,48
MULTA E JUROS DE MORA DOS TRIBUTOS E DÍVIDA ATIVA TRIBUTÁRIA	55.000,00	0,00
SUBTOTAL	4.688.000,00	6,63
TRANSFERÊNCIAS DA UNIÃO	50.771.250,00	71,85
FPM	50.750.000,00	71,82
ITR	21.250,00	0,00
LC 87/96	-	0,00
TRANSFERÊNCIAS DO ESTADO	15.201.250,00	21,51
IPVA	1.962.500,00	2,78
ICMS	13.191.250,00	0,00
IPI	47.500,00	0,28
SUBTOTAL DAS TRANSFERÊNCIAS	65.972.500,00	93,37
TOTAL DAS RECEITAS	70.660.500,00	100,00
TRANSF. DE RECURSOS DO SUS	16.928.000,00	

APLICAÇÃO EM AÇÕES E SERVIÇOS DE SAÚDE		
DESPESA DESTINADA ÀS AÇÕES E SERVIÇOS PÚBLICOS DE SAÚDE		
Discriminação	Valor em R\$	%
10.122 ADMINISTRAÇÃO GERAL	6.386.320,00	18,72
10.301 ATENÇÃO BÁSICA	10.401.005,00	30,48
10.302 ASSISTÊNCIA HOSPITALAR E AMBULATORIAL	14.779.000,00	43,31
10.303 SUPORTE PROFILÁTICO E TERAPÊUTICO	838.000,00	2,46
10.304 VIGILÂNCIA SANITÁRIA	334.000,00	0,98
10.305 VIGILÂNCIA EPIDEMIOLÓGICA	1.375.000,00	4,03
10.306 ALIMENTAÇÃO E NUTRIÇÃO	10.000,00	0,03
DESPESA TOTAL COM SAÚDE	34.123.325,00	100,00
(-) TRANSF. DE RECURSOS DO SUS	16.928.000,00	
(-) COMPENSAÇÃO DE CANCEL. RAP NO EXERCÍCIO ANTERIOR	-	
DESPESAS COM AÇÕES E SERVIÇOS DE SAÚDE	17.195.325,00	24,34%

Município de Bom conselho
DEMONSTRATIVO DOS RECURSOS DESTINADOS À CRIANÇA E AO ADOLESCENTE

RECEITA ORÇAMENTÁRIA PREVISTA NESTE ORÇAMENTO		
Discriminação	Valor em R\$	%
RECEITAS CORRENTES	152.090.000,00	93,31%
RECEITAS DE CAPITAL	10.910.000,00	6,69%
TOTAL DAS RECEITAS	163.000.000,00	100%

DESPESA DESTINADA PARA ASSISTÊNCIA À CRIANÇA E AO ADOLESCENTE		
Discriminação	Valor em R\$	%
08.243 ASSIST. À CRIANÇA E AO ADOLESCENTE	863.000,00	1%
TOTAL APLICADO	863.000,00	1%





Município de Bom conselho
DEMONSTRATIVO DOS RECURSOS DESTINADOS À
RESERVA DE CONTINGÊNCIA

RECEITA CORRENTE PREVISTA NESTE ORÇAMENTO		
Discriminação	Valor em R\$	%
RECEITAS CORRENTES	136.656.000,00	100,00%
TOTAL DAS RECEITAS	136.656.000,00	100,00%

DESPESA DESTINADA A RESERVA DE CONTINGÊNCIA		
Discriminação	Valor em R\$	%
RESERVA DE CONTINGÊNCIA	5.273.300,00	3,86%
TOTAL APLICADO	5.273.300,00	3,86%



MUNICÍPIO DE BOM CONSELHO

RUJA VIDAL DE NEGREIROS, 43 - CENTRO - 55.330-000 - Bom Conselho/ PE

: 11.285.954/0001-04



Usuário: Alison Antonio da Costa	Chave de Autenticação 2202-2192-796	Página 1 / 10
----------------------------------	--	------------------

Anexo 2 da Lei Nº 4.320/64 - Receitas Segundo as Categorias Econômicas

RECEITAS

Valores em R\$ - Período: Orçamento/2023

Especificação	Desdobramento	Fonte	Categoria Econômica
1	Receitas Correntes		136.656.000,00
1.1	Impostos, Taxas e Contribuições de Melhoria	5.300.000,00	
1.1.1	Impostos		4.688.000,00
1.1.1.1	Impostos sobre o Patrimônio		843.000,00
1.1.1.1.1	Imposto Sobre A Propriedade Predial E Territorial Urbana		544.000,00
1.1.1.1.1.1	Imp. Sob. A Prop. Predial E Territorial Urbana		208.000,00
1.1.1.1.1.1.1	Imposto Predial		190.000,00
1.1.1.1.1.1.1.1	Imposto Territorial Urbano		18.000,00
1.1.1.1.1.1.1.1.1	Imp. S/ A Prop. Predial E Territorial Urbana - Multas E Juros		12.000,00
1.1.1.1.1.1.1.1.2	Imp. S/ A Prop. Predial E Territorial Urbana - Dívida Ativa		321.000,00
1.1.1.1.1.1.1.1.3	Imp. S/ A Prop. Pre. E Territ.Urb. - Dívida Ativa - Multas E Juros		3.000,00
1.1.1.1.1.1.1.1.4	Imp S/ Trans Inter-Vivos De Bens Imóveis		299.000,00
1.1.1.1.1.1.1.1.4.1	Imp S/ Trans Inter-Vivos De Bens Imóveis - Principal		269.000,00
1.1.1.1.1.1.1.1.4.2	Imp S/ Trans Inter-Vivos De Bens Imóveis - Multas E Juros		10.000,00
1.1.1.1.1.1.1.1.4.3	Imp S/ Trans Inter-Vivos De Bens Imóveis - Dívida Ativa		10.000,00
1.1.1.1.1.1.1.1.4.4	ITBI - Dívida Ativa - Multas E Juros		10.000,00
1.1.1.1.3	Impostos sobre a Renda e Proventos de Qualquer Natureza		2.672.000,00
1.1.1.1.3.1	Imposto sobre a Renda - Retido na Fonte		2.672.000,00
1.1.1.1.3.1.1	Imposto sobre a Renda - Retido na Fonte - Trabalho		2.472.000,00
1.1.1.1.3.1.1.1	Imposto sobre a Renda - Retido na Fonte - Trabalho - Principal		2.472.000,00
1.1.1.1.3.1.1.2	Imposto sobre a Renda - Retido na Fonte - Outros Rendimentos		200.000,00
1.1.1.1.3.1.1.2.1	Imposto sobre a Renda - Retido na Fonte - Outros Rendimentos - Principal		200.000,00
1.1.1.1.4	Impostos sobre a Produção, Circulação de Mercadorias e Serviços		1.173.000,00
1.1.1.1.4.1	Impostos Sobre Serviços		1.173.000,00
1.1.1.1.4.1.1	Imposto Sobre Serviços De Qualquer Natureza - Issqn		1.173.000,00
1.1.1.1.4.1.1.1	Imposto Sobre Serviços De Qualquer Natureza		1.143.000,00
1.1.1.1.4.1.1.1.1	Imposto Sobre Serviços De Qualquer Natureza - Isqn		933.000,00
1.1.1.1.4.1.1.1.1.1	Imposto Sobre Serviços De Qualquer Natureza - Simples Nacional		210.000,00
1.1.1.1.4.1.1.1.1.2	Imposto Sobre Serviços De Qualquer Natureza - Multas E Juros		10.000,00
1.1.1.1.4.1.1.1.1.2.01	Imposto Sobre Serviços De Qualquer Natureza - ISQN - Multas e Juros		10.000,00
1.1.1.1.4.1.1.1.1.3	Imposto Sobre Serviços De Qualquer Natureza - Dívida Ativa		10.000,00
1.1.1.1.4.1.1.1.1.4	Imp. S/ Serv. De Qualquer Natureza - Dívida Ativa - Multas E Juros		10.000,00
1.1.2	Taxas		611.000,00
1.1.2.1	Taxas pelo Exercício do Poder de Polícia		535.000,00
1.1.2.1.01	Taxas de Inspeção, Controle e Fiscalização		530.000,00
1.1.2.1.01.01	Taxas De Inspeção, Controle E Fiscalização - Outras		530.000,00
1.1.2.1.01.01.01	Taxa De Serviços Administrativos		40.000,00
1.1.2.1.01.01.01.01	Taxa De Serviços Administrativos - Prefeitura		40.000,00
1.1.2.1.01.01.01.02	Taxa De Licença Para Fun. De Estab. Com. , Ind. E Pres. De Serv.		170.000,00
1.1.2.1.01.01.01.03	Taxa De Publicidade Comercial		1.000,00
1.1.2.1.01.01.01.04	Taxa De Apreensão E Depósito		1.000,00
1.1.2.1.01.01.01.04.01	Taxa De Apreensão E Depósito - Prefeitura		1.000,00
1.1.2.1.01.01.01.05	Taxa de Funcionamento de Estabelecimento em Horário Especial		1.000,00
1.1.2.1.01.01.01.06	Taxa De Licença Para Execução De Obras		34.000,00



MUNICÍPIO DE BOM CONSELHO

RUA VIDAL DE NEGREIROS, 43 - CENTRO - 55.330-000 - Bom Conselho/ PE

: 11.285.954/0001-04



Usuário: Alison Antonio da Costa	Chave de Autenticação 2202-2192-796	Página 2 / 10
----------------------------------	--	------------------

Anexo 2 da Lei Nº 4.320/64 - Receitas Segundo as Categorias Econômicas

RECEITAS

Valores em R\$ - Período: Orçamento/2023

1.1.2.1.01.0.1.08	Taxa de Serviço de Engenharia	1.000,00	
1.1.2.1.01.0.1.09	Taxa De Autorização De Funcionamento De Transporte	59.000,00	
1.1.2.1.01.0.1.09.01	Taxa De Utilização De Área De Domínio Público	1.000,00	
1.1.2.1.01.0.1.10	Taxa De Utilização De Área De Domínio Público - Prefeitura	1.000,00	
1.1.2.1.01.0.1.11	Taxa De Aprovação Do Projeto De Construção Civil	12.000,00	
1.1.2.1.01.0.1.12	Taxa De Alinhamento E Nivelamento	1.000,00	
1.1.2.1.01.0.1.14	Taxa De Apreensão, Depósito Ou Liberação De Animais	19.000,00	
1.1.2.1.01.0.1.14	Taxa de Mercados, Feira e Matadouros	190.000,00	
1.1.2.1.01.0.1.1	Taxa De Fiscalização De Vigilância Sanitária	5.000,00	
1.1.2.1.01.0.1.1	Taxa De Fiscalização De Vigilância Sanitária - Principal	5.000,00	
1.1.2.2.01.0.1.1	Taxas pela Prestação de Serviços	76.000,00	
1.1.2.2.01.0.1.1	Taxas pela Prestação de Serviços	76.000,00	
1.1.2.2.01.0.1.1	Taxas Pela Prestação De Serviços Em Geral	76.000,00	
1.1.2.2.01.0.1.01	Taxas De Servicos Cadastrais	1.000,00	
1.1.2.2.01.0.1.02	Taxa De Cemiterios - Principal	38.000,00	
1.1.2.2.01.0.1.04	Taxa de Limpeza Pública- Principal	23.000,00	
1.1.2.2.01.0.1.99	Taxas Pela Prestação De Serviços - Outras - Principal	14.000,00	
1.1.3	Contribuição de Melhoria	1.000,00	
1.1.3.1	Contribuição De Melhoria	1.000,00	
1.1.3.1.99	Outras Contribuições De Melhoria	1.000,00	
1.1.3.1.99.0.1	Outras Contribuições De Melhoria - Principal	1.000,00	
1.2	Contribuições		5.128.300,00
1.2.1	Contribuições Sociais	3.707.300,00	
1.2.1.5	Contribuição para o Plano de Seguridade Social do Servidor Público - CPSSS	3.707.300,00	
1.2.1.5.01	CPSSS - Servidor Civil	3.706.300,00	
1.2.1.5.01.1	CPSSS - Servidor Civil Ativo	3.701.000,00	
1.2.1.5.01.1.1	Contribuição do Servidor Ativo Civil para o RPPS - Principal	3.701.000,00	
1.2.1.5.01.1.1.01	Contribuição do Servidor - Prefeitura Municipal	250.000,00	
1.2.1.5.01.1.1.02	Contribuição do Servidor - Fundo Municipal de Saúde	1.000.000,00	
1.2.1.5.01.1.1.03	Contribuição do Servidor - Fundo Municipal de Ação Social	5.000,00	
1.2.1.5.01.1.1.04	Contribuição do Servidor - Câmara Municipal	45.000,00	
1.2.1.5.01.1.1.05	Contribuição do Servidor - Educação	2.400.000,00	
1.2.1.5.01.1.1.07	Contribuição do Servidor - Pessoal Cedido	1.000,00	
1.2.1.5.01.2	CPSSS - Servidor Civil Inativo	4.000,00	
1.2.1.5.01.2.1	Contribuição dos Inativos Civis para o RPPS - Principal	4.000,00	
1.2.1.5.01.3	CPSSS - Servidor Civil - Pensionistas	1.300,00	
1.2.1.5.01.3.1	Contribuição dos Pensionistas Civis para o RPPS - Principal	1.300,00	
1.2.1.5.02	CPSSS Patronal	1.000,00	
1.2.1.5.02.1	CPSSS Patronal - Servidor Civil	1.000,00	
1.2.1.5.02.1.1	Contribuição Patronal	1.000,00	
1.2.1.5.02.1.1.01	Contribuição Patronal - Pessoal Cedido	1.000,00	
1.2.4	Contribuição para o Custeio do Serviço de Iluminação Pública	1.421.000,00	
1.2.4.1	Contribuição Para O Custeio Do Serviço De Iluminação Pública	1.421.000,00	
1.2.4.1.50	Contribuição Para O Custeio Do Serviço De Iluminação Pública	1.421.000,00	
1.2.4.1.50.0.1	Contribuição Para O Custeio Do Serviço De Iluminação Pública - Principal	1.421.000,00	



MUNICÍPIO DE BOM CONSELHO

RUA VIDAL DE NEGREIROS, 43 - CENTRO - 55.330-000 - Bom Conselho/ PE
: 11.285.954/0001-04



Usuário: Alison Antonio da Costa	Chave de Autenticação 2202-2192-796	Página 3 / 10
----------------------------------	--	------------------

Anexo 2 da Lei Nº 4.320/64 - Receitas Segundo as Categorias Econômicas

RECEITAS

Valores em R\$ - Período: Orçamento/2023

806.000,00

1.3.	Receita Patrimonial		806.000,00
1.3.01	Valores Mobiliários	806.000,00	
1.3.01.1	Juros e Correções Monetárias	806.000,00	
1.3.2	Remuneração De Depósitos Bancários	352.000,00	
1.3.2.1	Remuneração De Depósitos Bancários	352.000,00	
1.3.2.1.01	Remuneração De Depósitos Bancários - Educação	215.000,00	
1.3.2.1.01.02	Rec.Rem.Dep.Banc.Rec.Vinc-Fundeb-Principal	100.000,00	
1.3.2.1.01.02.01	Rec.Rem.Dep.Banc.Rec.Vinc-Fundeb-VAAF	1.000,00	
1.3.2.1.01.02.03	Rec.Rem.Dep.Banc.Rec.Vinc-Fundeb-VAAT	1.000,00	
1.3.2.1.01.02.04	Rec.Rem.Dep.Banc.Rec.Vinc-Fundeb-VAAR	1.000,00	
1.3.2.1.01.02.05	Rec.Rem.Dep.Banc.Rec.Vinc-Mde	92.000,00	
1.3.2.1.01.02.06	Rec.Rem.Dep.Banc.Rec.Vinc-Salário Educação	14.000,00	
1.3.2.1.01.02.07	Rec.Rem.Dep.Banc.Rec.Vinc-PDDE	1.000,00	
1.3.2.1.01.02.08	Rec.Rem.Dep.Banc.Rec.Vinc-PNAE	1.000,00	
1.3.2.1.01.02.09	Rec.Rem.Dep.Banc.Rec.Vinc-PNATE	1.000,00	
1.3.2.1.01.02.10	Rec.Rem.Dep.Banc.Rec.Vinc-OUT.FNDE	1.000,00	
1.3.2.1.01.02.13	Rec.Rem.Dep.Banc.Rec.Vinc-CONVÊNIOS EDUCAÇÃO-UNIÃO	1.000,00	
1.3.2.1.01.02.14	Rec.Rem.Dep.Banc.Rec.Vinc-CONVÊNIOS EDUCAÇÃO-ESTADO	1.000,00	
1.3.2.1.01.03	Remuneração De Depósitos Bancários - Saúde	49.000,00	
1.3.2.1.01.03.01	Rec.Rem.Dep.Banc.Rec.Vinc-Fundo Municipal De Saúde - Custeio	40.000,00	
1.3.2.1.01.03.02	Rec.Rem.Dep.Banc.Rec.Vinv - FUNDO MUNICIPAL DE SAÚDE - INVESTIMENTO	4.000,00	
1.3.2.1.01.03.03	Rec.Rem.Dep.Banc.Rec.Vinc- Convenios De Saúde-União	4.000,00	
1.3.2.1.01.03.04	Rec.Rem.Dep.Banc.Rec.Vinc- Convenios De Saúde-Estado	1.000,00	
1.3.2.1.01.04	Remuneração De Depósitos Bancários - Assistência Social	14.000,00	
1.3.2.1.01.04.01	Rec.Rem.Dep.Banc.Rec.Vinc-Fnas	12.000,00	
1.3.2.1.01.04.02	Rec.Rem.Dep.Banc.Rec.Vinc-Fundeca	1.000,00	
1.3.2.1.01.04.03	Rec.Rem.Dep.Banc.Rec.Vinc-Convênios Fnas	1.000,00	
1.3.2.1.01.05	Remuneração De Outros Dep. Recursos Não Vinculados	16.000,00	
1.3.2.1.01.05.01	Remuneração De Outros Dep. Recursos Não Vinculados - Fms	8.000,00	
1.3.2.1.01.05.02	Remuneração de Outros Dep. Recursos Não vinculados-PM	7.000,00	
1.3.2.1.01.05.03	Remuneração De Outros Dep. Recursos Não Vinculados - Fmas	1.000,00	
1.3.2.1.01.01.99	Remuneração De Depósitos Bancários - Outros	58.000,00	
1.3.2.1.01.01.99.01	Rec.Rem.Dep.Banc.Rec.Vinc-Outros Convênios-União	20.000,00	
1.3.2.1.01.01.99.99	Rec.Rem.Dep.Banc.Rec.Vinc-Outras	38.000,00	
1.3.2.1.04	Remuneração dos Recursos do Regime Próprio de Previdência Social - RPPS - Principal	454.000,00	
1.3.2.1.04.01	Remuneração dos Recursos do Regime Próprio de Previdência Social - RPPS - Principal	454.000,00	
1.3.2.1.04.01.01	Remuneração dos Recursos do Regime Próprio de Previdência Social - RPPS - Principal - Renda Fixa	454.000,00	
1.6	Receita de Serviços		49.700,00
1.6.1	Serviços Administrativos e Comerciais Gerais	49.700,00	
1.6.1.1	Serviços Administrativos E Comerciais Gerais	49.700,00	
1.6.1.1.01	Serviços Administrativos E Comerciais Gerais	49.700,00	
1.6.1.1.01.01	Serviços Administrativos E Comerciais Gerais	49.700,00	
1.6.1.1.01.01.11	Servicos De Abate De Animais	49.700,00	
1.7	Transferências Correntes		124.642.000,00
1.7.1	Transferências da União e de suas Entidades	73.597.000,00	

http://www.bomconselho.pe.gov.br
Assessoria de Planejamento e Orçamento
POB - RUA VIDAL DE NEGREIROS, 43 - CENTRO - 55.330-000 - Bom Conselho/ PE
: 11.285.954/0001-04



MUNICÍPIO DE BOM CONSELHO

RUA VIDAL DE NEGREIROS, 43 - CENTRO - 55.330-000 - Bom Conselho/ PE

: 11.285.954/0001-04



Usuário: Alison Antonio da Costa	Chave de Autenticação 2202-2192-796	Página 4 / 10
----------------------------------	--	------------------

Anexo 2 da Lei Nº 4.320/64 - Receitas Segundo as Categorias Econômicas

RECEITAS

Valores em R\$ - Período: Orçamento/2023

1.7.1.1.1	Transferências Decorrentes De Participação Na Receita Da União	45.336.000,00
1.7.1.1.1.1	Cota-Parte Do Fundo De Participação Dos Municípios - Fpm	45.319.000,00
1.7.1.1.1.1.1	Cota-Parte Do Fpm - Cota Mensal	40.600.000,00
1.7.1.1.1.1.1.1	Cota-Parte Do Fpm - Cota Mensal - Principal	40.600.000,00
1.7.1.1.1.1.1.1.1	Cota-Parte Do Fpm - Cota Mensal - Principal	50.750.000,00
1.7.1.1.1.1.1.1.1.1	Cota-Parte Do Fpm - Cota Mensal - Principal	-10.150.000,00
1.7.1.1.1.1.2	Cota-Parte Do Fpm - 1% Cota Entregue No Mês De Dezembro	4.719.000,00
1.7.1.1.1.1.2.1	Cota-Parte Do Fpm - 1% Entregue no Mês de Dezembro - Principal	2.100.000,00
1.7.1.1.1.1.2.2	Cota-Parte Do Fpm - 1% Cota Entregue no Mês de Julho - Principal	2.100.000,00
1.7.1.1.1.1.3	Cota-Parte Do Fpm - 1% Cota Entregue no Mês de Setembro - Principal	519.000,00
1.7.1.1.1.2.1	Cota-Parte Do Imposto Sobre A Propriedade Territorial Rural	17.000,00
1.7.1.1.1.2.2	Cota-Parte Do Itr - Principal	17.000,00
1.7.1.1.1.2.3	Cota-Parte Do Itr - Principal	21.250,00
1.7.1.1.1.2.0.1	Cota-Parte Do Itr - Principal	-4.250,00
1.7.1.2	Transf. Da Comp. Fin. Pela Exploração De Recursos Naturais	1.135.000,00
1.7.1.2.2	Cota-Parte Da Compensação Financeira Pela Produção De Petróleo	833.000,00
1.7.1.2.2.4	Cota-Parte Do Fundo Especial Do Petróleo - Fep	833.000,00
1.7.1.2.2.4.1	Cota-Parte Do Fundo Especial Do Petróleo - Fep - Principal	833.000,00
1.7.1.2.99	Outras Transferências decorrentes de Compensação Financeira pela Exploração de Recursos Naturais	302.000,00
1.7.1.2.99.1	Outras Transferências Decorrentes da Compensação Financeira pela Exploração de Recursos Naturais	302.000,00
1.7.1.2.99.1.1	Recursos da Cessão Onerosa do Bônus do Pré-Sal - Principal	302.000,00
1.7.1.3	Transferências De Recursos Do Sistema Único De Saúde - Sus	15.571.000,00
1.7.1.3.50	Transf. De Rec. Sus - Bloco De Manutenção Das Ações E Serviços Púb. De Saúde	15.571.000,00
1.7.1.3.50.1	Transferência De Recursos Do Sus - Atenção Primária	6.010.000,00
1.7.1.3.50.1.1	Transferência De Recursos Do Sus - Atenção Primária - Principal	6.010.000,00
1.7.1.3.50.1.1.01	Incentivo Para Ações Estratégicas	1.240.000,00
1.7.1.3.50.1.1.02	Agente Comunitário De Saúde	1.600.000,00
1.7.1.3.50.1.1.03	Implementacao De Politicas Para A Rede Cegonha	10.000,00
1.7.1.3.50.1.1.04	Incentivo Financeiro Da Aps - Desempenho	630.000,00
1.7.1.3.50.1.1.05	Incentivo Financeiro Da Aps - Capitação Ponderada	1.917.000,00
1.7.1.3.50.1.1.06	Programa De Informatização Da Aps	30.000,00
1.7.1.3.50.1.1.07	Apoio À Manutenção Dos Polos De Academia Da Saúde	40.000,00
1.7.1.3.50.1.1.08	Incremento Temporário Ao Custeio Dos Serviços De Atenção Primária Em Saúde	300.000,00
1.7.1.3.50.1.1.09	Implementação de Políticas de Promoção a Equidade em Saúde - SAPS	40.000,00
1.7.1.3.50.1.1.10	CV-19 Coronavirus (COVID 19) SAPS	163.000,00
1.7.1.3.50.1.1.99	Outros Programas Financ. Por Transf. Fundo A Fundo - Aps	40.000,00
1.7.1.3.50.2	Transferência De Recursos Do Sus - Atenção Especializada	6.997.000,00
1.7.1.3.50.2.1	Transferência De Recursos Do Sus - Atenção Especializada	6.997.000,00
1.7.1.3.50.2.1.01	Atenção À Saúde Da População Para Procedimentos Na Aten. Especializada	4.655.000,00
1.7.1.3.50.2.1.02	FAEC - Cirurgias Eletivas	262.000,00
1.7.1.3.50.2.1.06	Samu 192	500.000,00
1.7.1.3.50.2.1.08	Incremento Temporário Ao Custeio Dos Serviços De Assistência Hospitalar E Ambulatorial	650.000,00
1.7.1.3.50.2.1.99	Outros Programas Financ. Por Transf. Fundo A Fundo - Aten. Especializada	930.000,00
1.7.1.3.50.3	Transferência De Recursos Do Sus - Vigilância Em Saúde	772.000,00
1.7.1.3.50.3.1	Transferência De Recursos Do Sus - Vigilância Em Saúde - Principal	772.000,00



MUNICÍPIO DE BOM CONSELHO

RUA VIDAL DE NEGREIROS, 43 - CENTRO - 55.330-000 - Bom Conselho/ PE

: 11.285.954/0001-04



Usuário: Alison Antonio da Costa	Chave de Autenticação 2202-2192-796	Página 5 / 10
----------------------------------	--	------------------

Anexo 2 da Lei Nº 4.320/64 - Receitas Segundo as Categorias Econômicas

RECEITAS

Valores em R\$ - Período: Orçamento/2023

1.7.1.3.1.0.3.1.02	Incentivo Financeiro Aos Estados, Distrito Federal E Municípios Para A Vigilância Em Saúde - Despesas Diversas	180.000,00
1.7.1.3.1.0.3.1.03	Incentivo Financeiro Aos Estados, Distrito Federal E Municípios Para Execução De Ações De Vigilância Sanitária	102.000,00
1.7.1.3.1.0.3.1.99	Assistência Financeira Complementar Aos Estados, Distrito Federal E Municípios Para Agentes De Combate Às Endemias	470.000,00
1.7.1.3.1.0.4.1	Outros Programas Financ. Por Transf. Fundo A Fundo - Vigilância Em Saúde	20.000,00
1.7.1.3.1.0.4.1.01	Transferência De Recursos Do Sus – Assistência Farmacêutica	638.000,00
1.7.1.3.1.0.4.1.99	Transferência De Recursos Do Sus – Assistência Farmacêutica	638.000,00
1.7.1.3.1.0.5.1	Prom. Da Assist. Farm. E Insumos Estrategicos Na Atencao Basica Em Saude	618.000,00
1.7.1.3.1.0.9.1	Outros Programas Financ. Por Transf. Fundo A Fundo - Assistencia Farmaceutica	20.000,00
1.7.1.3.1.0.9.1.99	Transferência De Recursos Do Sus – Gestão Do Sus	224.000,00
1.7.1.3.1.0.9.1.1	Transferência De Recursos Do Sus – Gestão Do Sus	224.000,00
1.7.1.3.1.0.9.1.99	Implementação Da Segurança Alimentar E Nutricional Na Saúde- Gestao Do Sus	15.000,00
1.7.1.3.1.0.9.1.1	Outros Programas Financ. Por Transf. Fundo A Fundo - Gestao Do Sus	209.000,00
1.7.1.3.1.0.9.1.99	Outros Programas Financ. Por Transf. Fundo A Fundo	930.000,00
1.7.1.3.1.0.9.1.1	Outros Programas Financ. Por Transf. Fundo A Fundo	930.000,00
1.7.1.3.1.0.9.1.99	Demais Programas - Fundo A Fundo - Emendas	930.000,00
1.7.1.4.1.0.1	Transf. De Rec. Do Fundo Nac. Do Desen. Da Educação – FndeTransf. De Rec. Do Fundo Nac. Do Desen. Da Educação – Fnde	2.740.000,00
1.7.1.4.1.0.1.01	Transferências Do Salário-Educação	1.321.000,00
1.7.1.4.1.0.1.01	Transferências Do Salário-Educação - Principal	1.321.000,00
1.7.1.4.1.0.1.01	Transferências Diretas Do Fnde Referentes Ao Pdde	18.000,00
1.7.1.4.1.0.1.01	Transferências Diretas Do Fnde Referentes Ao Pdde - Principal	18.000,00
1.7.1.4.1.0.1.01	Transferências Referentes Ao Pnae	700.000,00
1.7.1.4.1.0.1.01	Transferências Referentes Ao Pnae	700.000,00
1.7.1.4.1.0.1.01	Pnae Ensino Fundamental	450.000,00
1.7.1.4.1.0.1.01	Pnae Pré-Escola	100.000,00
1.7.1.4.1.0.1.01	Pnae Eja	50.000,00
1.7.1.4.1.0.1.01	Pnae Creche	45.000,00
1.7.1.4.1.0.1.01	Mais Educação - Fundamental	5.000,00
1.7.1.4.1.0.1.01	Pnae Quilombola	40.000,00
1.7.1.4.1.0.1.01	Pnae Aee	10.000,00
1.7.1.4.1.0.1.01	Transferências Referentes Ao Phate	651.000,00
1.7.1.4.1.0.1.01	Transferências Referentes Ao Phate - Principal	651.000,00
1.7.1.4.1.0.1.01	Outras Transferências Diretas do Fundo Nacional do Desenvolvimento da Educação - FNDE	50.000,00
1.7.1.4.1.0.1.01	Outras Transf Diretas Do Fnde - Principal	50.000,00
1.7.1.5.1.0.1	Transferências de recursos da complementação da União ao FUNDEB	7.000.000,00
1.7.1.5.1.0.1	Transferências de Recursos da Complementação da União ao FUNDEB - VAAT	1.000.000,00
1.7.1.5.1.0.1	Transferências de Recursos da Complementação da União ao FUNDEB - VAAT - Principal	1.000.000,00
1.7.1.5.1.0.1	Transferências De Recursos Da Complementação Da União Ao Fundeb - VAAF	5.000.000,00
1.7.1.5.1.0.1	Transferências De Recursos Da Complementação Da União Ao Fundeb - VAAF - Principal	5.000.000,00
1.7.1.5.1.0.1	Transferências de Recursos de Complementação da União ao Fundeb - VAAR	1.000.000,00
1.7.1.5.1.0.1	Transferência de Recursos da Complementação da União ao FUNDEB - VAAR - Principal	1.000.000,00
1.7.1.6.1.0.1	Transf. De Rec. Do Fundo Nacional De Assistência Social – Fnas	1.584.000,00
1.7.1.6.1.0.1	Transf. De Rec. Do Fundo Nacional De Assistência Social – Fnas	1.584.000,00
1.7.1.6.1.0.1	Transf. De Rec. Do Fundo Nacional De Assistência Social – Fnas	1.584.000,00
1.7.1.6.1.0.1.01	Programas	220.000,00



MUNICÍPIO DE BOM CONSELHO

RUA VIDAL DE NEGREIROS, 43 - CENTRO - 55.330-000 - Bom Conselho/ PE

: 11.285.954/0001-04



Usuário: Alison Antonio da Costa	Chave de Autenticação 2202-2192-796	Página 6 / 10
----------------------------------	--	------------------

Anexo 2 da Lei Nº 4.320/64 - Receitas Segundo as Categorias Econômicas

RECEITAS

Valores em R\$ - Período: Orçamento/2023

..01	Programa Primeira Infancia No Suas	200.000,00
1.7.1.6.50.0.1.01.02	Comp. Ações Estratégicas Do Programa De Erradicação Do Trabalho Infantil	10.000,00
1.7.1.6.50.0.1.01.03	Bpc Na Escola - Questionario A Ser Aplicado-BI	5.000,00
1.7.1.6.50.0.1.01.04	Aepeti - Acoes Estrategicas Do Programa De Erradicacao Do Trabalho Infantil	5.000,00
1.7.1.6.50.0.1.02	Bloco Da Proteção Social Especial De Média Complexidade	30.000,00
1.7.1.6.50.0.1.02.01	Componente - Piso Fixo De Media Complexidade - Paefi	30.000,00
1.7.1.6.50.0.1.03	Bloco Da Proteção Social Básica	240.000,00
1.7.1.6.50.0.1.03.01	Componente - Servico De Convivencia E Fortalecimento De Vinculos - Scfv	140.000,00
1.7.1.6.50.0.1.03.02	Componente - Piso Basico Fixo	100.000,00
1.7.1.6.50.0.1.04	Bloco Da Gestão Do Suas	20.000,00
1.7.1.6.50.0.1.04.01	Componente - Indice De Gestao Descentralizada Do Suas	20.000,00
1.7.1.6.50.0.1.05	Bloco Da Gestão Do Programa Bolsa Família E Do Cadastro Único	300.000,00
1.7.1.6.50.0.1.05.01	Indice De Gestao Descentralizada - Igdbf	300.000,00
1.7.1.6.50.0.1.99	Outras Trasnferencia Do Fnas	774.000,00
1.7.1.6.50.0.1.99.01	Outras Trasnferencia Do Fnas	774.000,00
1.7.1.7	Transferências De Convênios Da União E De Suas Entidades	93.000,00
1.7.1.7.0	Transferências De Convênios Da União Para O Sistema Único De Saúde – Sus	10.000,00
1.7.1.7.0.0.1	Trans. De Convênios Da União Para O Sistema Único De Saúde – Sus - Principal	10.000,00
1.7.1.7.0.1	Transf. De Convênios Da União Destinadas A Programas De Educação	20.000,00
1.7.1.7.0.1.0.1	Transf. De Conv. Da União Destinadas A Programas De Educação - Principal	20.000,00
1.7.1.7.0.2	Trans. De Conv. Da União Destinadas A Programas De Assistência Social	18.000,00
1.7.1.7.0.2.0.1	Transf. De Conv. Da União Destinadas A Pro. De Assistência Social - Principal	18.000,00
1.7.1.7.0.9	Outras Transferências De Convênios Da União E De Suas Entidades	45.000,00
1.7.1.7.0.9.0.1	Outras Transferências De Convênios Da União E De Suas Entidades	45.000,00
1.7.1.7.0.9.0.1.02	Outras Transf De Conv Da União	45.000,00
1.7.1.9	Outras Transferências De Recursos Da União E De Suas Entidades	138.000,00
1.7.1.9.58	Transf Obrigatória Decorrente Da Lc 176/2020	21.000,00
1.7.1.9.58.0.1	Transf Obrigatória Decorrente Da Lc 176/2020 - Principal	21.000,00
1.7.1.9.60	Transferências da Política Nacional Aldir Blanc de Fomento à Cultura – Lei nº 14.399/2022	100.000,00
1.7.1.9.60.0.1	Transferências da Política Nacional Aldir Blanc de Fomento à Cultura – Lei nº 14.399/2022	100.000,00
1.7.1.9.99	Outras Transferências De Recursos Da União E De Suas Entidades	17.000,00
1.7.1.9.99.0.1	Outras Transferências De Recursos Da União E De Suas Entidades	17.000,00
1.7.1.9.99.0.1.01	FEX - Auxílio Financeiro para Fomentos das Exportações	10.000,00
1.7.1.9.99.0.1.99	Outras Transferências De Recursos Da União E De Suas Entidades	7.000,00
1.7.2	Transferências dos Estados e do Distrito Federal e de suas Entidades	12.675.000,00
1.7.2.1	Participação Na Receita Dos Estados E Distrito Federal	12.191.000,00
1.7.2.1.50	Cota-Parte Do Icms	10.553.000,00
1.7.2.1.50.0.1	Cota-Parte Do Icms - Principal	10.553.000,00
1.7.2.1.50.0.1	Cota-Parte Do Icms - Principal	13.191.250,00
1.7.2.1.50.0.1	Cota-Parte Do Icms - Principal	-2.638.250,00
1.7.2.1.51	Cota-Parte Do Ipva	1.570.000,00
1.7.2.1.51.0.1	Cota-Parte Do Ipva - Principal	1.570.000,00
1.7.2.1.51.0.1	Cota-Parte Do Ipva - Principal	1.962.500,00
1.7.2.1.51.0.1	Cota-Parte Do Ipva - Principal	-392.500,00
1.7.2.1.52	Cota-Parte Do Ipi - Municípios	38.000,00



MUNICÍPIO DE BOM CONSELHO

RUA VIDAL DE NEGREIROS, 43 - CENTRO - 55.330-000 - Bom Conselho/ PE
: 11.285.954/0001-04



Usuário: Alison Antonio da Costa	Chave de Autenticação 2202-2192-796	Página 7 / 10
----------------------------------	--	------------------

Anexo 2 da Lei Nº 4.320/64 - Receitas Segundo as Categorias Econômicas

RECEITAS

Valores em R\$ - Período: Orçamento/2023

1.7.2.1.52.0.1	Cota-Parte Do Ipi - Municípios - Principal	38.000,00	
1.7.2.1.52.0.1	Cota-Parte Do Ipi - Municípios - Principal	47.500,00	
1.7.2.1.52.0.1	Cota-Parte Do Ipi - Municípios - Principal	-9.500,00	
1.7.2.1.53.0.1	Cota-Parte Da Cont. De Intervenção No Domínio Econômico	30.000,00	
1.7.2.1.53.0.1	Cota-Parte Da Cont. De Intervenção No Domínio Econômico - Principal	30.000,00	
1.7.2.3.00.0.1	Transferências De Recursos Do Sistema Único De Saúde - Sus	20.000,00	
1.7.2.3.00.0.1	Transferências De Recursos Do Sistema Único De Saúde - Sus	20.000,00	
1.7.2.3.00.0.1	Tran Rec Est P/Prg Saude-Rep Fundo A Fundo	20.000,00	
1.7.2.3.00.0.1.01	Tran Rec Est P/Prg Saude-Rep Fundo A Fundo - Atenção Primária	5.000,00	
1.7.2.3.00.0.1.02	Tran Rec Est P/Prg Saude-Rep Fundo A Fundo - Atenção Especializada	5.000,00	
1.7.2.3.00.0.1.03	Tran Rec Estado P/Prg Saude-Rep Fundo A Fundo - Assistência Farmacêutica	10.000,00	
1.7.2.4.00.0.1	Transf. De Conv. Dos Est. E Do Distrito Federal E De Suas Ent.	197.000,00	
1.7.2.4.00.0.1	Transferências de Convênios dos Estados e DF para o Sistema Único de Saúde – SUS	10.000,00	
1.7.2.4.00.0.1	Transferências De Convênio Dos Estados Para O Sistema Único De Saúde – Sus	10.000,00	
1.7.2.4.00.0.1.1	Transferências De Convênio Dos Estados Para O Sistema Único De Saúde – Sus	10.000,00	
1.7.2.4.01.0.1	Transf Conv Dos Estados Destinadas A Programas De Educação	187.000,00	
1.7.2.4.01.0.1	Transf Conv Dos Estados P/Educação	187.000,00	
1.7.2.4.01.0.1.01	Programa A Caminho Da Escola	167.000,00	
1.7.2.4.01.0.1.02	Transf Conv Dos Estados Destinadas A Programas A Educação	20.000,00	
1.7.2.9.00.0.1	Outras Transferências Dos Estados E Distrito Federal	267.000,00	
1.7.2.9.01.0.1	Transferências De Estados Destinadas À Assistência Social	50.000,00	
1.7.2.9.01.0.1	Transferências De Estados Destinadas À Assistência Social	50.000,00	
1.7.2.9.01.0.1.01	FEAS Estado	20.000,00	
1.7.2.9.01.0.1.02	Pernambuco No Batente	10.000,00	
1.7.2.9.01.0.1.03	Cras/Paif	10.000,00	
1.7.2.9.01.0.1.04	Cofinanciamento Fundo a Fundo de Cozinhas Comunitárias - Custeio	10.000,00	
1.7.2.9.99.0.1	Outras Transf Dos Estados E Df	217.000,00	
1.7.2.9.99.0.1	Outras Transf Dos Estados E Df	217.000,00	
1.7.2.9.99.0.1.02	Outras Transf Dos Estados - FmDs	197.000,00	
1.7.2.9.99.0.1.04	Outras Transferências do Estado - Prefeitura	20.000,00	
1.7.3	Transferências dos Municípios e de suas Entidades	258.000,00	
1.7.3.9	Outras Transferências dos Municípios	258.000,00	
1.7.3.9.50	Transferências de Municípios a Consórcios Públicos	258.000,00	
1.7.3.9.50.0.1	Transferências De Municípios A Consórcios Públicos	258.000,00	
1.7.3.9.50.0.1.01	Transferências A Consórcio Público - Rateio	30.000,00	
1.7.3.9.50.0.1.02	Transferências A Consórcio Público - Programa	228.000,00	
1.7.5	Transferências de Outras Instituições Públicas	38.112.000,00	
1.7.5.1	Transferências De Recursos Do Fundeb	38.112.000,00	
1.7.5.1.50	Transferências De Recursos Do Fundeb	38.112.000,00	
1.7.5.1.50.0.1	Transferências De Recursos Do Fundeb - Principal	38.112.000,00	
1.9	Outras Receitas Correntes		730.000,00
1.9.2	Indenizações, Restituições e Ressarcimentos	343.000,00	
1.9.2.1	Indenizações	40.000,00	
1.9.2.1.99	Outras Indenizações	40.000,00	
1.9.2.1.99.0.1	Outras Indenizações	40.000,00	



MUNICÍPIO DE BOM CONSELHO

RUA VIDAL DE NEGREIROS, 43 - CENTRO - 55.330-000 - Bom Conselho/ PE

: 11.285.954/0001-04



Usuário: Alison Antonio da Costa

Chave de Autenticação
2202-2192-796

Página
8 / 10

Anexo 2 da Lei Nº 4.320/64 - Receitas Segundo as Categorias Econômicas

RECEITAS

Valores em R\$ - Período: Orçamento/2023

1.9.2.1.99.0.1.02	Outras Indenizacoes (Pm)	10.000,00		
1.9.2.1.99.0.1.03	Outras Indenizacoes (Fms)	10.000,00		
1.9.2.1.99.0.1.04	Outras Indenizacoes (Fmas)	9.000,00		
1.9.2.1.99.0.1.05	Outras Indenizacoes (Fundeca)	1.000,00		
1.9.2.2.99.0.1.01	Outras Indenizacoes (FME)	10.000,00		
1.9.2.2.99.0.1.02	Restituições	303.000,00		
1.9.2.2.99.0.1.03	Outras Restituições	303.000,00		
1.9.2.2.99.0.1.04	Outras Indenizações	303.000,00		
1.9.2.2.99.0.1.05	Outras Restituições (Pm)	210.000,00		
1.9.2.2.99.0.1.06	Outras Restituições (Fms)	10.000,00		
1.9.2.2.99.0.1.07	Outras Restituições (Fmas)	1.000,00		
1.9.2.2.99.0.1.08	Outras Restituições (Fundeca)	1.000,00		
1.9.2.2.99.0.1.09	Outras Restituições - Principal	10.000,00		
1.9.2.2.99.0.1.10	Outras Restituições (FME)	71.000,00		
1.9.9.9.99.0.1.01	Demais Receitas Correntes	387.000,00		
1.9.9.9.99.0.1.02	Compensação Financeira entre o Regime Geral e os Regimes de Previdência dos Servidores	387.000,00		
1.9.9.9.99.0.1.03	Compensação Financeira entre o Regime Geral e os Regimes de Previdência dos Servidores	236.000,00		
1.9.9.9.99.0.1.04	Compensação Financeira entre o Regime Geral e os Regimes de Previdência dos Servidores	236.000,00		
1.9.9.9.99.0.1.05	Compensação Financeira entre o Regime Geral e os Regimes de Previdência dos Servidores	236.000,00		
1.9.9.9.99.0.1.06	Encargos Legais pela Inscrição em Dívida Ativa e Receitas de Ônus de Sucumbência	50.000,00		
1.9.9.9.99.0.1.07	Encargos Legais pela Inscrição em Dívida Ativa	50.000,00		
1.9.9.9.99.0.1.08	Dívida Ativa não Tributária	50.000,00		
1.9.9.9.99.0.1.09	Outras Receitas - Primárias	101.000,00		
1.9.9.9.99.0.1.10	Outras Receitas - Primárias	101.000,00		
1.9.9.9.99.0.1.11	Outras Receitas - Primárias	1.000,00		
1.9.9.9.99.0.1.12	Outras Receitas - Primárias	1.000,00		
1.9.9.9.99.0.1.13	Outras Receitas- Primárias - DÍVIDA ATIVA	100.000,00		
2	Receitas de Capital			10.910.000,00
2.2	Alienação de Bens		200.000,00	
2.2.1	Alienação de Bens Móveis	200.000,00		
2.2.1.3	Alienação de Bens Móveis e Semoventes	200.000,00		
2.2.1.3.01	Alienação de Bens Móveis e Semoventes	200.000,00		
2.2.1.3.01.01	Alienação De Bens Móveis E Semoventes - Principal	200.000,00		
2.4	Transferências de Capital		10.710.000,00	
2.4.1	Transferências da União e de suas Entidades	10.301.000,00		
2.4.1.1	Transferências de Recursos do Sistema Único de Saúde - SUS	460.000,00		
2.4.1.1.51	Transferências de Recursos do Sistema Único de Saúde – SUS - Fundo a Fundo - Bloco de Estruturação da Rede de Serviços Públicos de Saúde	460.000,00		
2.4.1.1.51.2	Transferências de Recursos do Bloco de Estruturação da Rede de Serviços Públicos de Saúde - Atenção Especializada	160.000,00		
2.4.1.1.51.2.1	Transferências de Recursos do Bloco de Estruturação do SUS - Atenção Especializada	160.000,00		
2.4.1.1.51.2.1.01	Estruturação de Unidades de Atenção Especializada em Saúde.	160.000,00		
2.4.1.1.51.9	Transferências de Recursos do Bloco de Estruturação da Rede de Serviços Públicos de Saúde - Outros Programas	300.000,00		
2.4.1.1.51.9.1	Transferência De Recursos Do Sus – Outros Programas - Principal	300.000,00		
2.4.1.2	Transferências de Recursos do Fundo Nacional do Desenvolvimento da Educação – FNDE	1.171.000,00		
2.4.1.2.50	Transferências de Recursos Destinados a Programas de Educação	1.171.000,00		



MUNICÍPIO DE BOM CONSELHO

RUA VIDAL DE NEGREIROS, 43 - CENTRO - 55.330-000 - Bom Conselho/ PE
: 11.285.954/0001-04



Usuário: Alison Antonio da Costa	Chave de Autenticação 2202-2192-796	Página 9 / 10
----------------------------------	--	------------------

Anexo 2 da Lei Nº 4.320/64 - Receitas Segundo as Categorias Econômicas

RECEITAS

Valores em R\$ - Período: Orçamento/2023

2.4.2.20.9.1	Outras transferências destinadas a Programas de Educação	1.171.000,00	
2.4.2.20.9.1	Outras Transferências Dest A Programas De Educação - Principal	1.171.000,00	
2.4.2.40.0	Transferências de Convênios da União e de suas Entidades	3.129.000,00	
2.4.2.40.0	Transferências de Convênios da União para o Sistema Único de Saúde – SUS	616.000,00	
2.4.2.40.0	Transf. De Convênio Da União Para O Sistema Único De Saúde – Sus	616.000,00	
2.4.2.40.0.1	Transf. De Conv. Da União P/ O Sus - Principal	616.000,00	
2.4.2.40.0.1	Transferências de Convênios da União destinadas a Programas de Educação	820.000,00	
2.4.2.40.0.1	Transf. De Conv. Da União Dest. A Pro. De Educação - Principal	820.000,00	
2.4.2.40.0.1.01	Transf Conv Da Uniao Progs Educação - Educação	820.000,00	
2.4.2.40.0.2	Transferências de Convênios da União destinadas a Programas de Saneamento Básico	300.000,00	
2.4.2.40.0.2	Transf. De Conv. Da União Dest. A Pro. De San. Básico	300.000,00	
2.4.2.40.0.4	Transferências de Convênios da União destinadas a Programas de Infraestrutura em Transporte	1.143.000,00	
2.4.2.40.0.4	Transf. De Conv. Da União Dest. A Prog.De Infra-Est. - Principal	1.143.000,00	
2.4.2.40.0.9	Outras Transferências de Convênios da União e de Suas Entidades	250.000,00	
2.4.2.40.0.9	Outras Transferências De Convênios Da União	250.000,00	
2.4.2.40.0.9.0.1	Outras Transferências De Convênios Da União	250.000,00	
2.4.2.40.0.9.0.1	Outras Transferências de Recursos da União e de suas Entidades	5.541.000,00	
2.4.2.40.0.9	Outras Transferências De Recursos da União e de suas Entidades	5.541.000,00	
2.4.2.40.0.9.0.1	Outras Transferências Da União	5.541.000,00	
2.4.2.40.0.9.0.1.01	Emenda Parlamentar	687.000,00	
2.4.2.40.0.9.0.1.02	Outras Transferências Da União - Prefeitura	300.000,00	
2.4.2.40.0.9.0.1.04	Outras Transferências da União - Prefeitura	4.554.000,00	
2.4.2	Transferências dos Estados e do Distrito Federal e de suas Entidades	409.000,00	
2.4.2.1	Transferências de Recursos do Sistema Único de Saúde – SUS dos Estados e DF	100.000,00	
2.4.2.1.20	Transferências de Recursos do Sistema Único de Saúde – SUS	100.000,00	
2.4.2.1.20.0.1	Transf. de Recursos do Sistema Único de Saúde – SUS - PRINCIPAL	100.000,00	
2.4.2.2	Transferências de Convênios dos Estados e DF e de Suas Entidades	59.000,00	
2.4.2.2.50	Transferências de Convênios dos Estados para o Sistema Único de Saúde – SUS	59.000,00	
2.4.2.2.50.0.1	Transf. De Conv. Dos Estados P/ O Sus - Principal	59.000,00	
2.4.2.9	Outras Transferências de Recursos dos Estados	250.000,00	
2.4.2.9.99	Outras Transferências de Recursos dos Estados	250.000,00	
2.4.2.9.99.0.1	Outras Transferências Dos Estados	250.000,00	
2.4.2.9.99.0.1.01	Fem - Fundo De Desenvolvimento Municipal	200.000,00	
2.4.2.9.99.0.1.99	Demais Tranferências do Estado.	50.000,00	
7	Receitas Correntes Intraorçamentárias		15.434.000,00
7.2	Contribuições - Intraorçamentárias		15.434.000,00
7.2.1	Contribuições Sociais - Intraorçamentarias	15.434.000,00	
7.2.1.5	Contribuição para o Plano de Seguridade Social do Servidor Público - CPSSS - Intraorçamentária	15.434.000,00	
7.2.1.5.01	CPSS Alíquota Suplementar - Servidor Ativo Civil para o RPPS - Principal	6.000,00	
7.2.1.5.01.1	CPSS Alíquota Suplementar - Servidor Ativo Civil para o RPPS - Principal	6.000,00	
7.2.1.5.01.1.2	Contribuição Servidor - Multas e Juros	6.000,00	
7.2.1.5.01.1.2.01	Contribuição Servidor - Multas e Juros	6.000,00	
7.2.1.5.02	CPSSS Patronal - Servidor Ativo Civil para o RPPS - Principal	14.578.000,00	
7.2.1.5.02.1	CPSSS Patronal - Servidor Ativo Civil para o RPPS - Principal	14.578.000,00	
7.2.1.5.02.1.1	CPSSS Patronal - Servidor Ativo Civil para o RPPS - Principal	14.572.000,00	



MUNICÍPIO DE BOM CONSELHO

RUA VIDAL DE NEGREIROS, 43 - CENTRO - 55.330-000 - Bom Conselho/ PE
: 11.285.954/0001-04



Usuário: Alison Antonio da Costa	Chave de Autenticação 2202-2192-796	Página 10 / 10
----------------------------------	--	-------------------

Anexo 2 da Lei Nº 4.320/64 - Receitas Segundo as Categorias Econômicas

RECEITAS

Valores em R\$ - Período: Orçamento/2023

7.2.1.5.92.1.1.01.01	CPSSS Patronal - Servidor Ativo Civil para o RPPS - Principal	5.446.000,00
7.2.1.5.92.1.1.01.02	Contribuição Patronal - Prefeitura Municipal	370.000,00
7.2.1.5.92.1.1.01.03	Contribuição Patronal - Fundo Municipal de Saúde	1.500.000,00
7.2.1.5.92.1.1.01.04	Contribuição Patronal - Fundo Municipal de Ação Social	7.000,00
7.2.1.5.92.1.1.01.05	Contribuição Patronal - Câmara Municipal	69.000,00
7.2.1.5.92.1.1.01.05	Contribuição Patronal - Educação	3.500.000,00
7.2.1.5.92.1.1.02	CPSSS Alíquota Suplementar - Servidor Ativo Civil para o RPPS - Principal	9.126.000,00
7.2.1.5.92.1.1.02.01	Contribuição Alíquota Suplementar - Prefeitura Municipal	600.000,00
7.2.1.5.92.1.1.02.02	Contribuição Alíquota Suplementar - Fundo Municipal de Saúde	2.500.000,00
7.2.1.5.92.1.1.02.03	Contribuição Alíquota Suplementar - Fundo Municipal de Assistência Social	12.000,00
7.2.1.5.92.1.1.02.04	Contribuição Alíquota Suplementar - Câmara Municipal	114.000,00
7.2.1.5.92.1.1.02.05	Contribuição Alíquota Suplementar - Educação	5.900.000,00
7.2.1.5.92.1.2	Contribuição Patronal - Multas e Juros	6.000,00
7.2.1.5.92.1.2.01	Contribuição Patronal - Multas e Juros	6.000,00
7.2.1.5.92.1.1	CPSSS - Parcelamentos	850.000,00
7.2.1.5.92.1.1.1	CPSSS - Parcelamentos	850.000,00
7.2.1.5.92.1.1.1.1	CPSSS - Parcelamentos	800.000,00
7.2.1.5.92.1.1.1.1.12	Contribuição de Parcelamentos de Débitos	800.000,00
7.2.1.5.92.1.1.1.2	CPSSS - Parcelamentos - Multas e Juros	50.000,00
7.2.1.5.92.1.1.2.12	Contribuição de Parcelamentos de Débitos - Multas e Juros	50.000,00

TOTAL GERAL

163.000.000,00

Resumo

Impostos, Taxas e Contribuições de Melhoria	5.300.000,00
Contribuições	5.128.300,00
Receita Patrimonial	806.000,00
Receita de Serviços	49.700,00
Transferências Correntes	124.642.000,00
Outras Receitas Correntes	730.000,00
Total das Receitas Correntes	136.656.000,00
Alienação de Bens	200.000,00
Transferências de Capital	10.710.000,00
Total das Receitas de Capital	10.910.000,00
Contribuições - Intraorçamentárias	15.434.000,00
Total das Receitas Correntes Intra-Orçamentárias	15.434.000,00
Total das Receitas de Capital Intra-Orçamentárias	
Recursos Arrecadados em Exercícios Anteriores	
TOTAL GERAL	163.000.000,00



MUNICÍPIO DE BOM CONSELHO

RUA VIDAL DE NEGREIROS, 43 - CENTRO - 55.330-000 - Bom Conselho/ PE
: 11.285.954/0001-04



Usuário: Alison Antonio da Costa

Chave de Autenticação
1140-6531-459

Página
1 / 26

Anexo 2 da Lei Nº 4.320/64 - Despesas Segundo as Categorias Econômicas

DESPESAS

Valores em R\$ - Período: Orçamento/2023

Unidade Gestora: 1 - Prefeitura Municipal de Bom Conselho	Desdobramento	Fonte	Categoria econômica
Unidade Orçamentária: 11003 - DIRETORIA DE CULTURA	Desdobramento	Fonte	Categoria econômica
Código	Especificação	Desdobramento	Categoria econômica
3	Despesas Correntes		100.000,00
3.3	Outras Despesas Correntes		100.000,00
3.3.90	Aplicações Diretas	100.000,00	
3.3.90.91	Outros Serviços de Terceiros – Pessoa Física	40.000,00	
3.3.90.92	Outros Serviços de Terceiros - Pessoa Jurídica	60.000,00	
Total da Unidade Orçamentária:			100.000,00
Unidade Orçamentária: 12001 - GABINETE DO SECRETÁRIO	Desdobramento	Fonte	Categoria econômica
Código	Especificação	Desdobramento	Categoria econômica
3	Despesas Correntes		5.690.000,00
3.1	Pessoal e Encargos Sociais		1.473.000,00
3.1.90	Aplicações Diretas	1.283.000,00	
3.1.90.04	Contratação por Tempo Determinado	260.000,00	
3.1.90.05	Vencimentos e Vantagens Fixas – Pessoal Civil	900.000,00	
3.1.90.03	Obrigações Patronais	117.000,00	
3.1.90.04	Indenizações e Restituições Trabalhistas	5.000,00	
3.1.90.06	Ressarcimento de Despesas de Pessoal Requisitado	1.000,00	
3.1.91	Aplicação Direta Decorrente de Operação entre Órgãos, Fundos e Entidades Integrantes dos Orçamentos Fiscal e da Seguridade Social	190.000,00	
3.1.91.12	Obrigações Patronais	190.000,00	
3.3	Outras Despesas Correntes		4.217.000,00
3.3.90	Aplicações Diretas	4.217.000,00	
3.3.90.08	Outros Benefícios Assistenciais do servidor e do militar	4.000,00	
3.3.90.04	Diárias – Civil	8.000,00	
3.3.90.00	Material de Consumo	1.800.000,00	
3.3.90.34	Outras Despesas de Pessoal decorrentes de Contratos de Terceirização	4.000,00	
3.3.90.35	Serviços de Consultoria	4.000,00	
3.3.90.36	Outros Serviços de Terceiros – Pessoa Física	259.000,00	
3.3.90.37	Locação de Mão-de-Obra	5.000,00	
3.3.90.39	Outros Serviços de Terceiros - Pessoa Jurídica	2.066.000,00	
3.3.90.40	Serviços de Tecnologia da Informação e Comunicação - Pessoa Jurídica	25.000,00	
3.3.90.47	Obrigações Tributárias e Contributivas	4.000,00	
3.3.90.92	Despesas de Exercícios Anteriores	38.000,00	
4	Despesas de Capital		229.000,00
4.4	Investimentos		229.000,00
4.4.90	Aplicações Diretas	229.000,00	
4.4.90.51	Obras e Instalações	200.000,00	
4.4.90.52	Equipamentos e Material Permanente	29.000,00	
Total da Unidade Orçamentária:			5.919.000,00
Unidade Orçamentária: 12002 - DIRETORIAS DE DESFESA CIVIL, PLANEJAMENTO E MOBILIDADE URBANA	Desdobramento	Fonte	Categoria econômica
Código	Especificação	Desdobramento	Categoria econômica
3	Despesas Correntes		3.051.000,00



MUNICÍPIO DE BOM CONSELHO

RUA VIDAL DE NEGREIROS, 43 - CENTRO - 55.330-000 - Bom Conselho/ PE
: 11.285.954/0001-04



Usuário: Alison Antonio da Costa	Chave de Autenticação 1140-6531-459	Página 2 / 26
----------------------------------	--	------------------

Anexo 2 da Lei Nº 4.320/64 - Despesas Segundo as Categorias Econômicas

DESPESAS

Valores em R\$ - Período: Orçamento/2023

3.3.90.00	Outras Despesas Correntes		3.051.000,00	
3.3.90.01	Aplicações Diretas	3.051.000,00		
3.3.90.02	Material de Consumo	9.000,00		
3.3.90.03	Outras Despesas de Pessoal decorrentes de Contratos de Terceirização	4.000,00		
3.3.90.04	Outros Serviços de Terceiros – Pessoa Física	8.000,00		
3.3.90.05	Locação de Mão-de-Obra	4.000,00		
3.3.90.06	Outros Serviços de Terceiros - Pessoa Jurídica	3.005.000,00		
3.3.90.07	Obrigações Tributárias e Contributivas	21.000,00		
4	Despesas de Capital			156.000,00
4.4	Investimentos		156.000,00	
4.4.90	Aplicações Diretas	156.000,00		
4.4.90.01	Obras e Instalações	144.000,00		
4.4.90.02	Equipamentos e Material Permanente	8.000,00		
4.4.90.03	Aquisição de Imóveis	4.000,00		

Total da Unidade Orçamentária: 3.207.000,00

Unidade Orçamentária: 12003 - DIRETORIA DE OBRAS, PLANEJAMENTO E PROJETOS

Código	Especificação	Desdobramento	Fonte	Categoria econômica
3	Despesas Correntes			79.000,00
3.3	Outras Despesas Correntes		79.000,00	
3.3.90	Aplicações Diretas	79.000,00		
3.3.90.30	Material de Consumo	9.000,00		
3.3.90.32	Material, Bem ou Serviço para Distribuição Gratuita	30.000,00		
3.3.90.33	Serviços de Consultoria	5.000,00		
3.3.90.36	Outros Serviços de Terceiros – Pessoa Física	15.000,00		
3.3.90.39	Outros Serviços de Terceiros - Pessoa Jurídica	18.000,00		
3.3.90.47	Obrigações Tributárias e Contributivas	2.000,00		
4	Despesas de Capital			1.900.000,00
4.4	Investimentos		1.900.000,00	
4.4.90	Aplicações Diretas	1.900.000,00		
4.4.90.51	Obras e Instalações	1.847.000,00		
4.4.90.52	Equipamentos e Material Permanente	38.000,00		
4.4.90.61	Aquisição de Imóveis	15.000,00		

Total da Unidade Orçamentária: 1.979.000,00

Unidade Orçamentária: 12004 - DIRETORIA DE ESTRADAS E RODAGENS

Código	Especificação	Desdobramento	Fonte	Categoria econômica
3	Despesas Correntes			668.000,00
3.3	Outras Despesas Correntes		668.000,00	
3.3.90	Aplicações Diretas	668.000,00		
3.3.90.30	Material de Consumo	30.000,00		
3.3.90.36	Outros Serviços de Terceiros – Pessoa Física	30.000,00		
3.3.90.39	Outros Serviços de Terceiros - Pessoa Jurídica	600.000,00		
3.3.90.47	Obrigações Tributárias e Contributivas	8.000,00		
4	Despesas de Capital			594.481,58
4.4	Investimentos		594.481,58	
4.4.90	Aplicações Diretas	594.481,58		

PORTAL DA TRANSPARENCIA
http://portal.transparencia.munic.gov.br/transparencia/portal/download/12003.pdf
http://portal.transparencia.munic.gov.br/transparencia/portal/download/12004.pdf



MUNICÍPIO DE BOM CONSELHO

RUA VIDAL DE NEGREIROS, 43 - CENTRO - 55.330-000 - Bom Conselho/ PE
: 11.285.954/0001-04



Usuário: Alison Antonio da Costa	Chave de Autenticação 1140-6531-459	Página 3 / 26
----------------------------------	--	------------------

Anexo 2 da Lei Nº 4.320/64 - Despesas Segundo as Categorias Econômicas

DESPESAS

Valores em R\$ - Período: Orçamento/2023

Obras e Instalações 594.481,58

Total da Unidade Orçamentária: 1.262.481,58

Unidade Orçamentária: 12005 - DIRETORIAS DE SANEAMENTO BÁSICO E ILUMINAÇÃO PÚBLICA

Código	Especificação	Desdobramento	Fonte	Categoria econômica
3	Despesas Correntes			514.000,00
3.3	Outras Despesas Correntes		514.000,00	
3.3.90	Aplicações Diretas	514.000,00		
3.3.90.00	Material de Consumo	45.000,00		
3.3.90.06	Outros Serviços de Terceiros – Pessoa Física	29.000,00		
3.3.90.07	Outros Serviços de Terceiros - Pessoa Jurídica	430.000,00		
3.3.90.08	Serviços de Tecnologia da Informação e Comunicação - Pessoa Jurídica	1.000,00		
3.3.90.09	Obrigações Tributárias e Contributivas	9.000,00		
4	Despesas de Capital			270.000,00
4.4	Investimentos		270.000,00	
4.4.90	Aplicações Diretas	270.000,00		
4.4.90.11	Obras e Instalações	265.000,00		
4.4.90.12	Equipamentos e Material Permanente	5.000,00		
Total da Unidade Orçamentária:				784.000,00

Unidade Orçamentária: 13001 - GABINETE DO SECRETÁRIO

Código	Especificação	Desdobramento	Fonte	Categoria econômica
3	Despesas Correntes			4.464.000,00
3.1	Pessoal e Encargos Sociais		1.560.000,00	
3.1.90	Aplicações Diretas	1.440.000,00		
3.1.90.04	Contratação por Tempo Determinado	700.000,00		
3.1.90.05	Vencimentos e Vantagens Fixas – Pessoal Civil	550.000,00		
3.1.90.06	Obrigações Patronais	185.000,00		
3.1.90.07	Indenizações e Restituições Trabalhistas	4.000,00		
3.1.90.08	Ressarcimento de Despesas de Pessoal Requisitado	1.000,00		
3.1.91	Aplicação Direta Decorrente de Operação entre Órgãos, Fundos e Entidades Integrantes dos Orçamentos Fiscal e da Seguridade Social	120.000,00		
3.1.91.13	Obrigações Patronais	120.000,00		
3.3	Outras Despesas Correntes		2.904.000,00	
3.3.90	Aplicações Diretas	2.904.000,00		
3.3.90.08	Outros Benefícios Assistenciais do servidor e do militar	4.000,00		
3.3.90.14	Diárias – Civil	9.000,00		
3.3.90.30	Material de Consumo	1.750.000,00		
3.3.90.33	Passagens e Despesas com Locomoção	4.000,00		
3.3.90.34	Outras Despesas de Pessoal decorrentes de Contratos de Terceirização	5.000,00		
3.3.90.36	Outros Serviços de Terceiros – Pessoa Física	206.000,00		
3.3.90.37	Locação de Mão-de-Obra	5.000,00		
3.3.90.39	Outros Serviços de Terceiros - Pessoa Jurídica	900.000,00		
3.3.90.40	Serviços de Tecnologia da Informação e Comunicação - Pessoa Jurídica	1.000,00		
3.3.90.47	Obrigações Tributárias e Contributivas	15.000,00		
3.3.90.92	Despesas de Exercícios Anteriores	5.000,00		
4	Despesas de Capital			35.000,00



MUNICÍPIO DE BOM CONSELHO

RUA VIDAL DE NEGREIROS, 43 - CENTRO - 55.330-000 - Bom Conselho/ PE
: 11.285.954/0001-04



Usuário: Alison Antonio da Costa

Chave de Autenticação
1140-6531-459

Página
4 / 26

Anexo 2 da Lei Nº 4.320/64 - Despesas Segundo as Categorias Econômicas

DESPESAS

Valores em R\$ - Período: Orçamento/2023

	Investimentos		35.000,00
4.4.90.00	Aplicações Diretas	35.000,00	
4.4.90.52	Equipamentos e Material Permanente	35.000,00	
Total da Unidade Orçamentária:			4.499.000,00

Unidade Orçamentária: 13002 - DIRETORIAS DE APOIO AS CADEIAS PRODUTIVAS E DO MATADOURO PÚBLICO

Código	Especificação	Desdobramento	Fonte	Categoria econômica
3	Despesas Correntes			1.402.000,00
3.3	Outras Despesas Correntes		1.402.000,00	
3.3.90	Aplicações Diretas	1.402.000,00		
3.3.90.00	Material de Consumo	7.000,00		
3.3.90.05	Premiações Culturais, Artísticas, Científicas, Desportivas e Outras	7.000,00		
3.3.90.06	Material, Bem ou Serviço para Distribuição Gratuita	13.000,00		
3.3.90.07	Serviços de Consultoria	8.000,00		
3.3.90.08	Outros Serviços de Terceiros – Pessoa Física	23.000,00		
3.3.90.09	Outros Serviços de Terceiros - Pessoa Jurídica	1.332.000,00		
3.3.90.10	Serviços de Tecnologia da Informação e Comunicação - Pessoa Jurídica	2.000,00		
3.3.90.17	Obrigações Tributárias e Contributivas	10.000,00		
4	Despesas de Capital			4.000,00
4.4	Investimentos		4.000,00	
4.4.90	Aplicações Diretas	4.000,00		
4.4.90.52	Equipamentos e Material Permanente	4.000,00		
Total da Unidade Orçamentária:			1.406.000,00	

Unidade Orçamentária: 13003 - DIRETORIAS DE ADMINISTRAÇÃO RURAL E FISCALIZAÇÃO

Código	Especificação	Desdobramento	Fonte	Categoria econômica
3	Despesas Correntes			127.000,00
3.3	Outras Despesas Correntes		127.000,00	
3.3.90	Aplicações Diretas	127.000,00		
3.3.90.02	Material, Bem ou Serviço para Distribuição Gratuita	8.000,00		
3.3.90.36	Outros Serviços de Terceiros – Pessoa Física	23.000,00		
3.3.90.39	Outros Serviços de Terceiros - Pessoa Jurídica	90.000,00		
3.3.90.47	Obrigações Tributárias e Contributivas	6.000,00		
4	Despesas de Capital			66.000,00
4.4	Investimentos		66.000,00	
4.4.90	Aplicações Diretas	66.000,00		
4.4.90.51	Obras e Instalações	33.000,00		
4.4.90.52	Equipamentos e Material Permanente	33.000,00		
Total da Unidade Orçamentária:			193.000,00	

Unidade Orçamentária: 13004 - DIRETORIAS DE APOIO A AGRICULTURA FAMILIAR E AO HOMEM DO CAMPO

Código	Especificação	Desdobramento	Fonte	Categoria econômica
3	Despesas Correntes			30.000,00
3.3	Outras Despesas Correntes		30.000,00	
3.3.90	Aplicações Diretas	30.000,00		
3.3.90.41	Contribuições	30.000,00		
Total da Unidade Orçamentária:			30.000,00	

PDR - DA TRANSPARENCIA
 http://pdr.cad.sicoor.gov.br/portal/ajuda/ajuda.asp
 assessoria@pdr.cad.sicoor.gov.br
 pdr.cad.sicoor.gov.br
 1-2022-82709041333



MUNICÍPIO DE BOM CONSELHO

RUA VIDAL DE NEGREIROS, 43 - CENTRO - 55.330-000 - Bom Conselho/ PE

: 11.285.954/0001-04



Usuário: Alison Antonio da Costa	Chave de Autenticação 1140-6531-459	Página 5 / 26
----------------------------------	--	------------------

Anexo 2 da Lei Nº 4.320/64 - Despesas Segundo as Categorias Econômicas

DESPESAS

Valores em R\$ - Período: Orçamento/2023

Orçamentária: 14005 - CODEAM - CONSÓRCIO - RATEIO

Código	Especificação	Desdobramento	Fonte	Categoria econômica
3	Despesas Correntes			28.220,79
3.1	Pessoal e Encargos Sociais		12.132,37	
3.1.90	Aplicações Diretas	11.948,17		
3.1.90.04	Contratação por Tempo Determinado	1.776,33		
3.1.90.11	Vencimentos e Vantagens Fixas – Pessoal Civil	3.684,20		
3.1.90.15	Obrigações Patronais	2.118,43		
3.1.90.16	Outras Despesas Variáveis – Pessoal Civil	1.776,33		
3.1.90.17	Outras Despesas de Pessoal decorrentes de Contratos de Terceirização	720,00		
3.1.90.18	Locação de Mão-de-Obra	720,00		
3.1.90.20	Despesas de Exercícios Anteriores	184,20		
3.1.90.24	Indenizações e Restituições Trabalhistas	248,68		
3.1.90.26	Ressarcimento de Despesas de Pessoal Requisitado	720,00		
3.1.91	Aplicação Direta Decorrente de Operação entre Órgãos, Fundos e Entidades Integrantes dos Orçamentos Fiscal e da Seguridade Social	184,20		
3.1.91.13	Obrigações Patronais	184,20		
3.2	Juros e Encargos da Dívida		1.776,33	
3.2.90	Aplicações Diretas	1.776,33		
3.2.90.11	Juros sobre a Dívida por Contrato	1.776,33		
3.3	Outras Despesas Correntes		14.312,09	
3.3.90	Aplicações Diretas	14.312,09		
3.3.90.11	Diárias – Civil	736,85		
3.3.90.20	Material de Consumo	1.381,58		
3.3.90.23	Passagens e Despesas com Locomoção	1.842,10		
3.3.90.26	Serviços de Consultoria	1.842,10		
3.3.90.29	Outros Serviços de Terceiros – Pessoa Física	1.381,58		
3.3.90.39	Outros Serviços de Terceiros - Pessoa Jurídica	2.302,63		
3.3.90.41	Contribuições	368,43		
3.3.90.46	Auxílio-Alimentação	720,00		
3.3.90.47	Obrigações Tributárias e Contributivas	1.776,32		
3.3.90.92	Despesas de Exercícios Anteriores	1.960,50		
4	Despesas de Capital			1.779,21
4.4	Investimentos		1.779,21	
4.4.90	Aplicações Diretas	1.779,21		
4.4.90.51	Obras e Instalações	506,58		
4.4.90.52	Equipamentos e Material Permanente	552,63		
4.4.90.61	Aquisição de Imóveis	720,00		
Total da Unidade Orçamentária:				30.000,00

Unidade Orçamentária: 14007 - CODEAM - CONSÓRCIO - PROGRAMA

Código	Especificação	Desdobramento	Fonte	Categoria econômica
3	Despesas Correntes			208.520,00
3.1	Pessoal e Encargos Sociais		35.060,00	
3.1.90	Aplicações Diretas	34.720,00		
3.1.90.04	Contratação por Tempo Determinado	5.400,00		



MUNICÍPIO DE BOM CONSELHO

RUA VIDAL DE NEGREIROS, 43 - CENTRO - 55.330-000 - Bom Conselho/ PE
: 11.285.954/0001-04



Usuário: Alison Antonio da Costa	Chave de Autenticação 1140-6531-459	Página 6 / 26
----------------------------------	--	------------------

Anexo 2 da Lei Nº 4.320/64 - Despesas Segundo as Categorias Econômicas

DESPESAS

Valores em R\$ - Período: Orçamento/2023

3.1.90.00	Vencimentos e Vantagens Fixas – Pessoal Civil	9.800,00	
3.1.90.01	Obrigações Patronais	8.000,00	
3.1.90.02	Outras Despesas Variáveis – Pessoal Civil	4.840,00	
3.1.90.03	Despesas de Exercícios Anteriores	1.340,00	
3.1.90.04	Indenizações e Restituições	1.000,00	
3.1.90.05	Indenizações e Restituições Trabalhistas	2.340,00	
3.1.90.06	Ressarcimento de Despesas de Pessoal Requisitado	2.000,00	
3.1.90.07	Aplicação Direta Decorrente de Operação entre Órgãos, Fundos e Entidades Integrantes dos Orçamentos Fiscal e da Seguridade Social	340,00	
3.1.91.00	Obrigações Patronais	340,00	
3.3	Outras Despesas Correntes		173.460,00
3.3.90	Aplicações Diretas	173.460,00	
3.3.90.01	Diárias – Civil	10.400,00	
3.3.90.02	Material de Consumo	37.000,00	
3.3.90.03	Premiações Culturais, Artísticas, Científicas, Desportivas e Outras	1.000,00	
3.3.90.04	Material, Bem ou Serviço para Distribuição Gratuita	1.000,00	
3.3.90.05	Passagens e Despesas com Locomoção	8.340,00	
3.3.90.06	Serviços de Consultoria	22.480,00	
3.3.90.07	Outros Serviços de Terceiros – Pessoa Física	32.540,00	
3.3.90.08	Outros Serviços de Terceiros - Pessoa Jurídica	37.000,00	
3.3.90.09	Contribuições	4.340,00	
3.3.90.10	Subvenções Econômicas	3.000,00	
3.3.90.11	Auxílio-Alimentação	3.180,00	
3.3.90.12	Obrigações Tributárias e Contributivas	5.340,00	
3.3.90.13	Outros Auxílios Financeiros a Pessoas Físicas	3.000,00	
3.3.90.14	Sentenças Judiciais	2.340,00	
3.3.90.15	Despesas de Exercícios Anteriores	1.500,00	
3.3.90.16	Indenizações e Restituições	1.000,00	
4	Despesas de Capital		19.480,00
4.4	Investimentos		19.480,00
4.4.90	Aplicações Diretas	19.480,00	
4.4.90.01	Obras e Instalações	7.000,00	
4.4.90.02	Equipamentos e Material Permanente	8.480,00	
4.4.90.03	Aquisição de Imóveis	4.000,00	

Total da Unidade Orçamentária: 228.000,00

Unidade Orçamentária: 15001 - GABINETE DO SECRETÁRIO

Código	Especificação	Desdobramento	Fonte	Categoria econômica
3	Despesas Correntes			117.000,00
3.1	Pessoal e Encargos Sociais		43.000,00	
3.1.90	Aplicações Diretas	35.000,00		
3.1.90.04	Contratação por Tempo Determinado	10.000,00		
3.1.90.11	Vencimentos e Vantagens Fixas – Pessoal Civil	15.000,00		
3.1.90.13	Obrigações Patronais	8.000,00		
3.1.90.94	Indenizações e Restituições Trabalhistas	1.000,00		
3.1.90.96	Ressarcimento de Despesas de Pessoal Requisitado	1.000,00		
3.1.91	Aplicação Direta Decorrente de Operação entre Órgãos, Fundos e Entidades Integrantes dos Orçamentos Fiscal e da	8.000,00		

PORTAL DA TRANSPARENCIA
http://portal.transparencia.municbomconselho.pe.gov.br/assessoria



MUNICÍPIO DE BOM CONSELHO

RUA VIDAL DE NEGREIROS, 43 - CENTRO - 55.330-000 - Bom Conselho/ PE
: 11.285.954/0001-04



Usuário: Alison Antonio da Costa	Chave de Autenticação 1140-6531-459	Página 7 / 26
----------------------------------	--	------------------

Anexo 2 da Lei Nº 4.320/64 - Despesas Segundo as Categorias Econômicas

DESPESAS

Valores em R\$ - Período: Orçamento/2023

3.1.90.11	Seguridade Social			
3.3	Obrigações Patronais	8.000,00		
3.3	Outras Despesas Correntes		74.000,00	
3.3.90	Aplicações Diretas	74.000,00		
3.3.90.08	Outros Benefícios Assistenciais do servidor e do militar	1.000,00		
3.3.90.09	Diárias – Civil	17.000,00		
3.3.90.10	Material de Consumo	5.000,00		
3.3.90.11	Outros Serviços de Terceiros – Pessoa Física	24.000,00		
3.3.90.12	Outros Serviços de Terceiros - Pessoa Jurídica	24.000,00		
3.3.90.13	Obrigações Tributárias e Contributivas	3.000,00		
			Total da Unidade Orçamentária:	117.000,00

Unidade Orçamentária: 15002 - DIRETORIA DE CULTURA

Código	Especificação	Desdobramento	Fonte	Categoria econômica
3	Despesas Correntes			252.000,00
3.3	Outras Despesas Correntes		252.000,00	
3.3.90	Aplicações Diretas	252.000,00		
3.3.90.10	Material de Consumo	38.000,00		
3.3.90.15	Serviços de Consultoria	4.000,00		
3.3.90.16	Outros Serviços de Terceiros – Pessoa Física	107.000,00		
3.3.90.19	Outros Serviços de Terceiros - Pessoa Jurídica	96.000,00		
3.3.90.47	Obrigações Tributárias e Contributivas	7.000,00		
4	Despesas de Capital			4.000,00
4.4	Investimentos		4.000,00	
4.4.90	Aplicações Diretas	4.000,00		
4.4.90.22	Equipamentos e Material Permanente	4.000,00		
			Total da Unidade Orçamentária:	256.000,00

Unidade Orçamentária: 15003 - DIRETORIAS DE ESPORTES, LAZER, JUVENTUDE E TURISMO

Código	Especificação	Desdobramento	Fonte	Categoria econômica
3	Despesas Correntes			759.000,00
3.1	Pessoal e Encargos Sociais		15.000,00	
3.1.90	Aplicações Diretas	14.000,00		
3.1.90.04	Contratação por Tempo Determinado	2.000,00		
3.1.90.11	Vencimentos e Vantagens Fixas – Pessoal Civil	9.000,00		
3.1.90.13	Obrigações Patronais	1.000,00		
3.1.90.94	Indenizações e Restituições Trabalhistas	1.000,00		
3.1.90.96	Ressarcimento de Despesas de Pessoal Requisitado	1.000,00		
3.1.91	Aplicação Direta Decorrente de Operação entre Órgãos, Fundos e Entidades Integrantes dos Orçamentos Fiscal e da Seguridade Social	1.000,00		
3.1.91.13	Obrigações Patronais	1.000,00		
3.3	Outras Despesas Correntes		744.000,00	
3.3.90	Aplicações Diretas	744.000,00		
3.3.90.30	Material de Consumo	282.000,00		
3.3.90.32	Material, Bem ou Serviço para Distribuição Gratuita	5.000,00		
3.3.90.33	Passagens e Despesas com Locomoção	5.000,00		
3.3.90.36	Outros Serviços de Terceiros – Pessoa Física	177.000,00		

PORTAL DA TRANSPARENCIA
<http://ouvidor.org.br>
<http://portaltransparencia.org.br>
www.munic.gov.br
 15003-202212201900139.pdf



MUNICÍPIO DE BOM CONSELHO

RUA VIDAL DE NEGREIROS, 43 - CENTRO - 55.330-000 - Bom Conselho/ PE
: 11.285.954/0001-04



Usuário: Alison Antonio da Costa	Chave de Autenticação 1140-6531-459	Página 8 / 26
----------------------------------	--	------------------

Anexo 2 da Lei Nº 4.320/64 - Despesas Segundo as Categorias Econômicas

DESPESAS

Valores em R\$ - Período: Orçamento/2023

Outros Serviços de Terceiros - Pessoa Jurídica	268.000,00
Obrigações Tributárias e Contributivas	7.000,00

Total da Unidade Orçamentária: 759.000,00

Unidade Orçamentária: 16001 - AUTARQUIA MUNICIPAL DE SEGURANÇA, TRANSPORTE E TRÂNSITO DE BOM CONSELHO

Código	Especificação	Desdobramento	Fonte	Categoria econômica
3	Despesas Correntes			271.000,00
3.1	Pessoal e Encargos Sociais		101.000,00	
3.1.90	Aplicações Diretas	92.000,00		
3.1.90.04	Contratação por Tempo Determinado	40.000,00		
3.1.90.11	Vencimentos e Vantagens Fixas – Pessoal Civil	40.000,00		
3.1.90.30	Obrigações Patronais	9.000,00		
3.1.90.39	Outras Despesas Variáveis – Pessoal Civil	1.000,00		
3.1.90.62	Despesas de Exercícios Anteriores	1.000,00		
3.1.90.96	Ressarcimento de Despesas de Pessoal Requisitado	1.000,00		
3.1.91	Aplicação Direta Decorrente de Operação entre Órgãos, Fundos e Entidades Integrantes dos Orçamentos Fiscal e da Seguridade Social	9.000,00		
3.1.91.13	Obrigações Patronais	9.000,00		
3.3	Outras Despesas Correntes		170.000,00	
3.3.90	Aplicações Diretas	170.000,00		
3.3.90.38	Outros Benefícios Assistenciais do servidor e do militar	2.000,00		
3.3.90.39	Diárias – Civil	3.000,00		
3.3.90.40	Material de Consumo	55.000,00		
3.3.90.53	Passagens e Despesas com Locomoção	5.000,00		
3.3.90.74	Outras Despesas de Pessoal decorrentes de Contratos de Terceirização	1.000,00		
3.3.90.75	Serviços de Consultoria	8.000,00		
3.3.90.86	Outros Serviços de Terceiros – Pessoa Física	42.000,00		
3.3.90.87	Locação de Mão-de-Obra	1.000,00		
3.3.90.89	Outros Serviços de Terceiros - Pessoa Jurídica	50.000,00		
3.3.90.47	Obrigações Tributárias e Contributivas	2.000,00		
3.3.90.92	Despesas de Exercícios Anteriores	1.000,00		
4	Despesas de Capital			60.000,00
4.4	Investimentos		60.000,00	
4.4.90	Aplicações Diretas	60.000,00		
4.4.90.51	Obras e Instalações	13.000,00		
4.4.90.52	Equipamentos e Material Permanente	42.000,00		
4.4.90.61	Aquisição de Imóveis	5.000,00		
Total da Unidade Orçamentária:				331.000,00

Unidade Orçamentária: 2001 - GABINETE DO PREFEITO

Código	Especificação	Desdobramento	Fonte	Categoria econômica
3	Despesas Correntes			1.556.000,00
3.1	Pessoal e Encargos Sociais		1.434.000,00	
3.1.90	Aplicações Diretas	1.395.000,00		
3.1.90.04	Contratação por Tempo Determinado	6.000,00		
3.1.90.11	Vencimentos e Vantagens Fixas – Pessoal Civil	1.182.000,00		
3.1.90.13	Obrigações Patronais	201.000,00		



MUNICÍPIO DE BOM CONSELHO

RUA VIDAL DE NEGREIROS, 43 - CENTRO - 55.330-000 - Bom Conselho/ PE
: 11.285.954/0001-04



Usuário: Alison Antonio da Costa	Chave de Autenticação 1140-6531-459	Página 9 / 26
----------------------------------	--	------------------

Anexo 2 da Lei Nº 4.320/64 - Despesas Segundo as Categorias Econômicas

DESPESAS

Valores em R\$ - Período: Orçamento/2023

3.1.90.00	Indenizações e Restituições Trabalhistas	5.000,00		
3.1.90.01	Ressarcimento de Despesas de Pessoal Requisitado	1.000,00		
3.1.90.02	Aplicação Direta Decorrente de Operação entre Órgãos, Fundos e Entidades Integrantes dos Orçamentos Fiscal e da	39.000,00		
3.1.91.00	Seguridade Social			
3.1.91.13	Obrigações Patronais	39.000,00		
3.3	Outras Despesas Correntes		122.000,00	
3.3.90	Aplicações Diretas	122.000,00		
3.3.90.08	Outros Benefícios Assistenciais do servidor e do militar	6.000,00		
3.3.90.14	Diárias – Civil	22.000,00		
3.3.90.36	Material de Consumo	14.000,00		
3.3.90.39	Passagens e Despesas com Locomoção	10.000,00		
3.3.90.50	Serviços de Consultoria	7.000,00		
3.3.90.59	Outros Serviços de Terceiros – Pessoa Física	35.000,00		
3.3.90.90	Outros Serviços de Terceiros - Pessoa Jurídica	14.000,00		
3.3.90.94	Serviços de Tecnologia da Informação e Comunicação - Pessoa Jurídica	2.000,00		
3.3.90.97	Obrigações Tributárias e Contributivas	7.000,00		
3.3.90.99	Despesas de Exercícios Anteriores	5.000,00		
4	Despesas de Capital			9.000,00
4.4	Investimentos		9.000,00	
4.4.90	Aplicações Diretas	9.000,00		
4.4.90.52	Equipamentos e Material Permanente	9.000,00		

Total da Unidade Orçamentária: 1.565.000,00

Unidade Orçamentária: 2002 - DEPARTAMENTO DA GUARDA MUNICIPAL

Código	Especificação	Desdobramento	Fonte	Categoria econômica
3	Despesas Correntes			36.000,00
3.1	Pessoal e Encargos Sociais		17.000,00	
3.1.90	Aplicações Diretas	12.000,00		
3.1.90.04	Contratação por Tempo Determinado	2.000,00		
3.1.90.05	Vencimentos e Vantagens Fixas – Pessoal Civil	5.000,00		
3.1.90.13	Obrigações Patronais	3.000,00		
3.1.90.94	Indenizações e Restituições Trabalhistas	1.000,00		
3.1.90.96	Ressarcimento de Despesas de Pessoal Requisitado	1.000,00		
3.1.91	Aplicação Direta Decorrente de Operação entre Órgãos, Fundos e Entidades Integrantes dos Orçamentos Fiscal e da	5.000,00		
3.1.91.13	Seguridade Social			
3.1.91.13	Obrigações Patronais	5.000,00		
3.3	Outras Despesas Correntes		19.000,00	
3.3.90	Aplicações Diretas	19.000,00		
3.3.90.08	Outros Benefícios Assistenciais do servidor e do militar	1.000,00		
3.3.90.14	Diárias – Civil	4.000,00		
3.3.90.36	Outros Serviços de Terceiros – Pessoa Física	3.000,00		
3.3.90.39	Outros Serviços de Terceiros - Pessoa Jurídica	8.000,00		
3.3.90.40	Serviços de Tecnologia da Informação e Comunicação - Pessoa Jurídica	2.000,00		
3.3.90.47	Obrigações Tributárias e Contributivas	1.000,00		
4	Despesas de Capital			4.000,00
4.4	Investimentos		4.000,00	
4.4.90	Aplicações Diretas	4.000,00		

PORTAL DA TRANSPARENCIA
<http://portal.da.transparencia.munic.gov.br>
 assessoria@bomconselho.pe.gov.br



MUNICÍPIO DE BOM CONSELHO

RUA VIDAL DE NEGREIROS, 43 - CENTRO - 55.330-000 - Bom Conselho/ PE
: 11.285.954/0001-04



Usuário: Alison Antonio da Costa	Chave de Autenticação 1140-6531-459	Página 10 / 26
----------------------------------	--	-------------------

Anexo 2 da Lei Nº 4.320/64 - Despesas Segundo as Categorias Econômicas

DESPESAS

Valores em R\$ - Período: Orçamento/2023

Equipamentos e Material Permanente 4.000,00

Total da Unidade Orçamentária: 40.000,00

Unidade Orçamentária: 3001 - GABINETE DA PROCURADORIA GERAL

Código	Especificação	Desdobramento	Fonte	Categoria econômica
3	Despesas Correntes			325.050,80
3.1	Pessoal e Encargos Sociais		306.050,80	
3.1.90	Aplicações Diretas	285.000,00		
3.1.90.04	Contratação por Tempo Determinado	6.000,00		
3.1.90.11	Vencimentos e Vantagens Fixas – Pessoal Civil	229.000,00		
3.1.90.13	Obrigações Patronais	49.000,00		
3.1.90.15	Ressarcimento de Despesas de Pessoal Requisitado	1.000,00		
3.1.91	Aplicação Direta Decorrente de Operação entre Órgãos, Fundos e Entidades Integrantes dos Orçamentos Fiscal e da Seguridade Social	21.050,80		
3.1.91.13	Obrigações Patronais	21.050,80		
3.3	Outras Despesas Correntes		19.000,00	
3.3.90	Aplicações Diretas	19.000,00		
3.3.90.08	Outros Benefícios Assistenciais do servidor e do militar	2.000,00		
3.3.90.14	Diárias – Civil	4.000,00		
3.3.90.30	Material de Consumo	3.000,00		
3.3.90.35	Serviços de Consultoria	3.000,00		
3.3.90.36	Outros Serviços de Terceiros – Pessoa Física	3.000,00		
3.3.90.39	Outros Serviços de Terceiros - Pessoa Jurídica	3.000,00		
3.3.90.47	Obrigações Tributárias e Contributivas	1.000,00		
4	Despesas de Capital			4.000,00
4.4	Investimentos		4.000,00	
4.4.90	Aplicações Diretas	4.000,00		
4.4.90.30	Equipamentos e Material Permanente	4.000,00		
			Total da Unidade Orçamentária:	329.050,80

Unidade Orçamentária: 4001 - GABINETE DO SECRETÁRIO

Código	Especificação	Desdobramento	Fonte	Categoria econômica
3	Despesas Correntes			236.000,00
3.1	Pessoal e Encargos Sociais		218.000,00	
3.1.90	Aplicações Diretas	196.000,00		
3.1.90.04	Contratação por Tempo Determinado	5.000,00		
3.1.90.11	Vencimentos e Vantagens Fixas – Pessoal Civil	167.000,00		
3.1.90.13	Obrigações Patronais	22.000,00		
3.1.90.94	Indenizações e Restituições Trabalhistas	1.000,00		
3.1.90.96	Ressarcimento de Despesas de Pessoal Requisitado	1.000,00		
3.1.91	Aplicação Direta Decorrente de Operação entre Órgãos, Fundos e Entidades Integrantes dos Orçamentos Fiscal e da Seguridade Social	22.000,00		
3.1.91.13	Obrigações Patronais	22.000,00		
3.3	Outras Despesas Correntes		18.000,00	
3.3.90	Aplicações Diretas	18.000,00		
3.3.90.08	Outros Benefícios Assistenciais do servidor e do militar	1.000,00		
3.3.90.14	Diárias – Civil	5.000,00		
3.3.90.30	Material de Consumo	2.000,00		



MUNICÍPIO DE BOM CONSELHO

RUA VIDAL DE NEGREIROS, 43 - CENTRO - 55.330-000 - Bom Conselho/ PE
: 11.285.954/0001-04



Usuário: Alison Antonio da Costa	Chave de Autenticação 1140-6531-459	Página 11 / 26
----------------------------------	--	-------------------

Anexo 2 da Lei Nº 4.320/64 - Despesas Segundo as Categorias Econômicas

DESPESAS

Valores em R\$ - Período: Orçamento/2023

3.3.00	Passagens e Despesas com Locomoção	3.000,00		
3.3.00.01	Outros Serviços de Terceiros – Pessoa Física	3.000,00		
3.3.00.02	Outros Serviços de Terceiros - Pessoa Jurídica	3.000,00		
3.3.00.03	Obrigações Tributárias e Contributivas	1.000,00		
4	Despesas de Capital			5.000,00
4.4	Investimentos		5.000,00	
4.4.90	Aplicações Diretas	5.000,00		
4.4.90.52	Equipamentos e Material Permanente	5.000,00		

Total da Unidade Orçamentária: 241.000,00

Unidade Orçamentária: 5001 - GABINETE DO SECRETÁRIO

Código	Especificação	Desdobramento	Fonte	Categoria econômica
3	Despesas Correntes			1.076.000,00
3.1	Pessoal e Encargos Sociais		1.031.000,00	
3.1.90	Aplicações Diretas	994.000,00		
3.1.90.04	Contratação por Tempo Determinado	5.000,00		
3.1.90.11	Vencimentos e Vantagens Fixas – Pessoal Civil	844.000,00		
3.1.90.13	Obrigações Patronais	143.000,00		
3.1.90.14	Indenizações e Restituições Trabalhistas	1.000,00		
3.1.90.16	Ressarcimento de Despesas de Pessoal Requisitado	1.000,00		
3.1.91	Aplicação Direta Decorrente de Operação entre Órgãos, Fundos e Entidades Integrantes dos Orçamentos Fiscal e da Seguridade Social	37.000,00		
3.1.91.13	Obrigações Patronais	37.000,00		
3.3	Outras Despesas Correntes		45.000,00	
3.3.90	Aplicações Diretas	45.000,00		
3.3.90.08	Outros Benefícios Assistenciais do servidor e do militar	1.000,00		
3.3.90.09	Diárias – Civil	10.000,00		
3.3.90.09	Material de Consumo	15.000,00		
3.3.90.30	Passagens e Despesas com Locomoção	3.000,00		
3.3.90.35	Serviços de Consultoria	3.000,00		
3.3.90.36	Outros Serviços de Terceiros – Pessoa Física	6.000,00		
3.3.90.39	Outros Serviços de Terceiros - Pessoa Jurídica	2.000,00		
3.3.90.40	Serviços de Tecnologia da Informação e Comunicação - Pessoa Jurídica	2.000,00		
3.3.90.47	Obrigações Tributárias e Contributivas	1.000,00		
3.3.90.92	Despesas de Exercícios Anteriores	2.000,00		
4	Despesas de Capital			5.000,00
4.4	Investimentos		5.000,00	
4.4.90	Aplicações Diretas	5.000,00		
4.4.90.52	Equipamentos e Material Permanente	5.000,00		

Total da Unidade Orçamentária: 1.081.000,00

Unidade Orçamentária: 5002 - DIRETORIAS DE IMPRENSA, ASSESSORIAS TÉCNICAS, DE REPRESENTAÇÃO INSTITUCIONAL E DE COMUNICAÇÃO

Código	Especificação	Desdobramento	Fonte	Categoria econômica
3	Despesas Correntes			78.000,00
3.1	Pessoal e Encargos Sociais		16.000,00	
3.1.90	Aplicações Diretas	15.000,00		
3.1.90.04	Contratação por Tempo Determinado	10.000,00		



MUNICÍPIO DE BOM CONSELHO

RUA VIDAL DE NEGREIROS, 43 - CENTRO - 55.330-000 - Bom Conselho/ PE
: 11.285.954/0001-04



Usuário: Alison Antonio da Costa	Chave de Autenticação 1140-6531-459	Página 12 / 26
----------------------------------	--	-------------------

Anexo 2 da Lei Nº 4.320/64 - Despesas Segundo as Categorias Econômicas

DESPESAS

Valores em R\$ - Período: Orçamento/2023

3.1.90.00	Vencimentos e Vantagens Fixas – Pessoal Civil	1.000,00	
3.1.90.01	Obrigações Patronais	2.000,00	
3.1.90.02	Outras Despesas Variáveis – Pessoal Civil	1.000,00	
3.1.90.03	Despesas de Exercícios Anteriores	1.000,00	
3.1.91	Aplicação Direta Decorrente de Operação entre Órgãos, Fundos e Entidades Integrantes dos Orçamentos Fiscal e da Seguridade Social	1.000,00	
3.1.91.01	Obrigações Patronais	1.000,00	
3.3	Outras Despesas Correntes		62.000,00
3.3.90	Aplicações Diretas	62.000,00	
3.3.90.00	Outros Benefícios Assistenciais do servidor e do militar	1.000,00	
3.3.90.01	Material de Consumo	5.000,00	
3.3.90.02	Serviços de Consultoria	6.000,00	
3.3.90.03	Outros Serviços de Terceiros – Pessoa Física	15.000,00	
3.3.90.04	Outros Serviços de Terceiros - Pessoa Jurídica	30.000,00	
3.3.90.05	Serviços de Tecnologia da Informação e Comunicação - Pessoa Jurídica	2.000,00	
3.3.90.07	Obrigações Tributárias e Contributivas	2.000,00	
3.3.90.02	Despesas de Exercícios Anteriores	1.000,00	
4	Despesas de Capital		5.000,00
4.4	Investimentos		5.000,00
4.4.90	Aplicações Diretas	5.000,00	
4.4.90.02	Equipamentos e Material Permanente	5.000,00	

Total da Unidade Orçamentária: 83.000,00

Unidade Orçamentária: 6001 - GABINETE DO SECRETÁRIO

Código	Especificação	Desdobramento	Fonte	Categoria econômica
3	Despesas Correntes			4.060.009,74
3.1	Pessoal e Encargos Sociais		1.983.601,83	
3.1.71	Transferências a Consórcios Públicos mediante contrato de rateio	41.468,70		
3.1.71.01	Rateio pela Participação em Consórcio Público	41.468,70		
3.1.72	Execução Orçamentária Delegada a Consórcios Públicos	6.500,00		
3.1.72.11	Vencimentos e Vantagens Fixas – Pessoal Civil	6.500,00		
3.1.90	Aplicações Diretas	1.477.633,13		
3.1.90.04	Contratação por Tempo Determinado	36.000,00		
3.1.90.11	Vencimentos e Vantagens Fixas – Pessoal Civil	1.175.633,13		
3.1.90.13	Obrigações Patronais	200.000,00		
3.1.90.92	Despesas de Exercícios Anteriores	6.000,00		
3.1.90.94	Indenizações e Restituições Trabalhistas	50.000,00		
3.1.90.96	Ressarcimento de Despesas de Pessoal Requisitado	10.000,00		
3.1.91	Aplicação Direta Decorrente de Operação entre Órgãos, Fundos e Entidades Integrantes dos Orçamentos Fiscal e da Seguridade Social	458.000,00		
3.1.91.13	Obrigações Patronais	448.000,00		
3.1.91.97	Aporte para Cobertura do Déficit Atuarial do RPPS	10.000,00		
3.3	Outras Despesas Correntes		2.076.407,91	
3.3.71	Transferências a Consórcios Públicos mediante contrato de rateio	59.592,09		
3.3.71.70	Rateio pela Participação em Consórcio Público	59.592,09		
3.3.72	Execução Orçamentária Delegada a Consórcios Públicos	129.180,00		
3.3.72.39	Outros Serviços de Terceiros - Pessoa Jurídica	129.180,00		

PORTAL DA TRANSPARENCIA
http://portal.transparencia.munic.gov.br
assessoria@transparencia.munic.gov.br
19041-22709041.pdf



MUNICÍPIO DE BOM CONSELHO

RUA VIDAL DE NEGREIROS, 43 - CENTRO - 55.330-000 - Bom Conselho/ PE
: 11.285.954/0001-04



Usuário: Alison Antonio da Costa	Chave de Autenticação 1140-6531-459	Página 13 / 26
----------------------------------	--	-------------------

Anexo 2 da Lei Nº 4.320/64 - Despesas Segundo as Categorias Econômicas

DESPESAS

Valores em R\$ - Período: Orçamento/2023

3.3.90.00	Aplicações Diretas	1.887.635,82		
3.3.90.04	Outros Benefícios Assistenciais do servidor e do militar	4.000,00		
3.3.90.09	Diárias – Civil	40.000,00		
3.3.90.11	Material de Consumo	130.000,00		
3.3.90.13	Passagens e Despesas com Locomoção	5.000,00		
3.3.90.15	Serviços de Consultoria	90.000,00		
3.3.90.16	Outros Serviços de Terceiros – Pessoa Física	100.000,00		
3.3.90.17	Outros Serviços de Terceiros - Pessoa Jurídica	1.454.635,82		
3.3.90.18	Serviços de Tecnologia da Informação e Comunicação - Pessoa Jurídica	8.000,00		
3.3.90.19	Contribuições	8.000,00		
3.3.90.21	Obrigações Tributárias e Contributivas	10.000,00		
3.3.90.22	Outros Auxílios Financeiros a Pessoas Físicas	20.000,00		
3.3.90.23	Despesas de Exercícios Anteriores	10.000,00		
3.3.90.24	Indenizações e Restituições	8.000,00		
4	Despesas de Capital			61.259,21
4.4	Investimentos		61.259,21	
4.4.71	Transferências a Consórcios Públicos mediante contrato de rateio	17.259,21		
4.4.71.00	Rateio pela Participação em Consórcio Público	17.259,21		
4.4.72	Execução Orçamentária Delegada a Consórcios Públicos	4.000,00		
4.4.72.00	Rateio pela Participação em Consórcio Público	4.000,00		
4.4.90	Aplicações Diretas	40.000,00		
4.4.90.12	Equipamentos e Material Permanente	40.000,00		
9	Reserva de Contingência			5.273.000,00
9.9	Reserva de Contingência		5.273.000,00	
9.9.99	A Definir	5.273.000,00		
9.9.99.00	A Classificar	5.273.000,00		
Total da Unidade Orçamentária:				9.394.268,95

Unidade Orçamentária: 6002 - DIRETORIA DE FOLHA DE PAGAMENTO E RECURSOS HUMANOS

Código	Especificação	Desdobramento	Fonte	Categoria econômica
3	Despesas Correntes			110.000,00
3.1	Pessoal e Encargos Sociais		17.000,00	
3.1.90	Aplicações Diretas	15.000,00		
3.1.90.04	Contratação por Tempo Determinado	5.000,00		
3.1.90.11	Vencimentos e Vantagens Fixas – Pessoal Civil	8.000,00		
3.1.90.13	Obrigações Patronais	2.000,00		
3.1.91	Aplicação Direta Decorrente de Operação entre Órgãos, Fundos e Entidades Integrantes dos Orçamentos Fiscal e da Seguridade Social	2.000,00		
3.1.91.13	Obrigações Patronais	2.000,00		
3.3	Outras Despesas Correntes		93.000,00	
3.3.90	Aplicações Diretas	93.000,00		
3.3.90.08	Outros Benefícios Assistenciais do servidor e do militar	1.000,00		
3.3.90.30	Material de Consumo	5.000,00		
3.3.90.34	Outras Despesas de Pessoal decorrentes de Contratos de Terceirização	4.000,00		
3.3.90.36	Outros Serviços de Terceiros – Pessoa Física	60.000,00		
3.3.90.37	Locação de Mão-de-Obra	4.000,00		
3.3.90.39	Outros Serviços de Terceiros - Pessoa Jurídica	4.000,00		

PORTAL DA TRANSPARENCIA
Município de Bom Conselho
Rua Vidal de Negreiros, 43 - Centro - 55.330-000 - Bom Conselho/PE
Fone: (51) 3311-1227
E-mail: contato@bomconselho.pe.gov.br



MUNICÍPIO DE BOM CONSELHO

RUA VIDAL DE NEGREIROS, 43 - CENTRO - 55.330-000 - Bom Conselho/ PE
: 11.285.954/0001-04



Usuário: Alison Antonio da Costa	Chave de Autenticação 1140-6531-459	Página 14 / 26
----------------------------------	--	-------------------

Anexo 2 da Lei Nº 4.320/64 - Despesas Segundo as Categorias Econômicas

DESPESAS

Valores em R\$ - Período: Orçamento/2023

3.3.90.00	Serviços de Tecnologia da Informação e Comunicação - Pessoa Jurídica	5.000,00
3.3.90.01	Obrigações Tributárias e Contributivas	1.000,00
3.3.90.02	Outros Auxílios Financeiros a Pessoas Físicas	4.000,00
3.3.90.03	Despesas de Exercícios Anteriores	5.000,00

Total da Unidade Orçamentária: 110.000,00

Unidade Orçamentária: 6003 - DIRETORIAS DE LICITAÇÃO, COMPRAS, PATRIMÔNIO E ARQUIVO

Código	Especificação	Desdobramento	Fonte	Categoria econômica
3	Despesas Correntes			13.000,00
3.3	Outras Despesas Correntes		13.000,00	
3.3.90	Aplicações Diretas	13.000,00		
3.3.90.00	Material de Consumo	5.000,00		
3.3.90.01	Outros Serviços de Terceiros – Pessoa Física	7.000,00		
3.3.90.09	Outros Serviços de Terceiros - Pessoa Jurídica	1.000,00		
4	Despesas de Capital			14.000,00
4.4	Investimentos		14.000,00	
4.4.90	Aplicações Diretas	14.000,00		
4.4.90.02	Equipamentos e Material Permanente	14.000,00		

Total da Unidade Orçamentária: 27.000,00

Unidade Orçamentária: 6004 - DIRETORIAS DE CONTROLE, ORÇAMENTO E REGISTRO DE PREÇOS

Código	Especificação	Desdobramento	Fonte	Categoria econômica
3	Despesas Correntes			16.000,00
3.3	Outras Despesas Correntes		16.000,00	
3.3.90	Aplicações Diretas	16.000,00		
3.3.90.00	Material de Consumo	5.000,00		
3.3.90.01	Outros Serviços de Terceiros – Pessoa Física	6.000,00		
3.3.90.09	Outros Serviços de Terceiros - Pessoa Jurídica	5.000,00		

Total da Unidade Orçamentária: 16.000,00

Unidade Orçamentária: 7001 - GABINETE DO SECRETÁRIO

Código	Especificação	Desdobramento	Fonte	Categoria econômica
3	Despesas Correntes			2.204.000,00
3.1	Pessoal e Encargos Sociais		507.000,00	
3.1.90	Aplicações Diretas	447.000,00		
3.1.90.04	Contratação por Tempo Determinado	5.000,00		
3.1.90.11	Vencimentos e Vantagens Fixas – Pessoal Civil	400.000,00		
3.1.90.13	Obrigações Patronais	40.000,00		
3.1.90.94	Indenizações e Restituições Trabalhistas	1.000,00		
3.1.90.96	Ressarcimento de Despesas de Pessoal Requisitado	1.000,00		
3.1.91	Aplicação Direta Decorrente de Operação entre Órgãos, Fundos e Entidades Integrantes dos Orçamentos Fiscal e da Seguridade Social	60.000,00		
3.1.91.13	Obrigações Patronais	60.000,00		
3.3	Outras Despesas Correntes		1.697.000,00	
3.3.90	Aplicações Diretas	1.697.000,00		
3.3.90.08	Outros Benefícios Assistenciais do servidor e do militar	5.000,00		
3.3.90.14	Diárias – Civil	6.000,00		
3.3.90.30	Material de Consumo	5.000,00		



MUNICÍPIO DE BOM CONSELHO

RUA VIDAL DE NEGREIROS, 43 - CENTRO - 55.330-000 - Bom Conselho/ PE
: 11.285.954/0001-04



Usuário: Alison Antonio da Costa	Chave de Autenticação 1140-6531-459	Página 15 / 26
----------------------------------	--	-------------------

Anexo 2 da Lei Nº 4.320/64 - Despesas Segundo as Categorias Econômicas

DESPESAS

Valores em R\$ - Período: Orçamento/2023

3.3.90.00	Passagens e Despesas com Locomoção	4.000,00		
3.3.90.00	Serviços de Consultoria	8.000,00		
3.3.90.00	Outros Serviços de Terceiros – Pessoa Física	8.000,00		
3.3.90.00	Outros Serviços de Terceiros - Pessoa Jurídica	33.000,00		
3.3.90.00	Serviços de Tecnologia da Informação e Comunicação - Pessoa Jurídica	6.000,00		
3.3.90.00	Obrigações Tributárias e Contributivas	1.528.000,00		
3.3.90.00	Despesas de Exercícios Anteriores	4.000,00		
3.3.90.00	Indenizações e Restituições	90.000,00		
4	Despesas de Capital			4.000,00
4.4	Investimentos		4.000,00	
4.4.90	Aplicações Diretas	4.000,00		
4.4.90.02	Equipamentos e Material Permanente	4.000,00		
Total da Unidade Orçamentária:				2.208.000,00

Unidade Orçamentária: 7002 - SECRETARIA EXECUTIVA DE ADMINISTRAÇÃO TRIBUTÁRIA, PLANEJAMENTO E CONTROLE DA AÇÃO FISCAL

Código	Especificação	Desdobramento	Fonte	Categoria econômica
3	Despesas Correntes			1.246.223,67
3.1	Pessoal e Encargos Sociais		125.000,00	
3.1.90	Aplicações Diretas	125.000,00		
3.1.90.01	Sentenças Judiciais	125.000,00		
3.2	Juros e Encargos da Dívida		821.223,67	
3.2.90	Aplicações Diretas	821.223,67		
3.2.90.71	Juros sobre a Dívida por Contrato	451.223,67		
3.2.90.02	Outros Encargos sobre a Dívida por Contrato	370.000,00		
3.3	Outras Despesas Correntes		300.000,00	
3.3.90	Aplicações Diretas	300.000,00		
3.3.90.00	Serviços de Consultoria	180.000,00		
3.3.90.01	Sentenças Judiciais	120.000,00		
4	Despesas de Capital			1.879.200,00
4.6	Amortização da Dívida		1.879.200,00	
4.6.90	Aplicações Diretas	744.200,00		
4.6.90.71	Principal da Dívida Contratual Resgatado	744.200,00		
4.6.91	Aplicação Direta Decorrente de Operação entre Órgãos, Fundos e Entidades Integrantes dos Orçamentos Fiscal e da Seguridade Social	1.135.000,00		
4.6.91.71	Principal da Dívida Contratual Resgatado	1.135.000,00		
Total da Unidade Orçamentária:				3.125.423,67

Unidade Orçamentária: 7003 - DIRETORIAS IMOBILIÁRIA E DE FISCALIZAÇÃO

Código	Especificação	Desdobramento	Fonte	Categoria econômica
3	Despesas Correntes			42.000,00
3.1	Pessoal e Encargos Sociais		24.000,00	
3.1.90	Aplicações Diretas	22.000,00		
3.1.90.04	Contratação por Tempo Determinado	5.000,00		
3.1.90.11	Vencimentos e Vantagens Fixas – Pessoal Civil	5.000,00		
3.1.90.13	Obrigações Patronais	2.000,00		
3.1.90.94	Indenizações e Restituições Trabalhistas	5.000,00		
3.1.90.96	Ressarcimento de Despesas de Pessoal Requisitado	5.000,00		

PORTAL DA TRANSPARENCIA
 http://www.transparencia.municpal/bomconselho.pe.br/transparencia/



MUNICÍPIO DE BOM CONSELHO

RUA VIDAL DE NEGREIROS, 43 - CENTRO - 55.330-000 - Bom Conselho/ PE
: 11.285.954/0001-04



Usuário: Alison Antonio da Costa	Chave de Autenticação 1140-6531-459	Página 16 / 26
----------------------------------	--	-------------------

Anexo 2 da Lei Nº 4.320/64 - Despesas Segundo as Categorias Econômicas

DESPESAS

Valores em R\$ - Período: Orçamento/2023

3.1.91	Aplicação Direta Decorrente de Operação entre Órgãos, Fundos e Entidades Integrantes dos Orçamentos Fiscal e da Seguridade Social	2.000,00		
3.3	Obrigações Patronais	2.000,00		
3.3.90	Outras Despesas Correntes		18.000,00	
3.3.90.01	Aplicações Diretas	18.000,00		
3.3.90.02	Outros Benefícios Assistenciais do servidor e do militar	1.000,00		
3.3.90.03	Diárias – Civil	5.000,00		
3.3.90.04	Material de Consumo	3.000,00		
3.3.90.05	Outros Serviços de Terceiros – Pessoa Física	3.000,00		
3.3.90.06	Outros Serviços de Terceiros - Pessoa Jurídica	5.000,00		
3.3.90.07	Obrigações Tributárias e Contributivas	1.000,00		
Total da Unidade Orçamentária:			42.000,00	

Unidade Orçamentária: 7004 - DIRETORIA DE CONTABILIDADE

Código	Especificação	Desdobramento	Fonte	Categoria econômica
3	Despesas Correntes			15.000,00
3.3	Outras Despesas Correntes		15.000,00	
3.3.90	Aplicações Diretas	15.000,00		
3.3.90.01	Material de Consumo	5.000,00		
3.3.90.05	Outros Serviços de Terceiros – Pessoa Física	5.000,00		
3.3.90.06	Outros Serviços de Terceiros - Pessoa Jurídica	5.000,00		
Total da Unidade Orçamentária:			15.000,00	

Unidade Orçamentária: 8001 - GABINETE DO SECRETÁRIO

Código	Especificação	Desdobramento	Fonte	Categoria econômica
3	Despesas Correntes			249.000,00
3.1	Pessoal e Encargos Sociais		216.000,00	
3.1.90	Aplicações Diretas	206.000,00		
3.1.90.04	Contratação por Tempo Determinado	4.000,00		
3.1.90.01	Vencimentos e Vantagens Fixas – Pessoal Civil	170.000,00		
3.1.90.03	Obrigações Patronais	30.000,00		
3.1.90.94	Indenizações e Restituições Trabalhistas	1.000,00		
3.1.90.96	Ressarcimento de Despesas de Pessoal Requisitado	1.000,00		
3.1.91	Aplicação Direta Decorrente de Operação entre Órgãos, Fundos e Entidades Integrantes dos Orçamentos Fiscal e da Seguridade Social	10.000,00		
3.1.91.13	Obrigações Patronais	10.000,00		
3.3	Outras Despesas Correntes		33.000,00	
3.3.90	Aplicações Diretas	33.000,00		
3.3.90.08	Outros Benefícios Assistenciais do servidor e do militar	1.000,00		
3.3.90.14	Diárias – Civil	5.000,00		
3.3.90.30	Material de Consumo	4.000,00		
3.3.90.33	Passagens e Despesas com Locomoção	4.000,00		
3.3.90.36	Outros Serviços de Terceiros – Pessoa Física	10.000,00		
3.3.90.39	Outros Serviços de Terceiros - Pessoa Jurídica	4.000,00		
3.3.90.47	Obrigações Tributárias e Contributivas	1.000,00		
3.3.90.92	Despesas de Exercícios Anteriores	4.000,00		
Total da Unidade Orçamentária:			249.000,00	

PORTAL DA TRANSPARENCIA
 http://portal.transparencia.munic.gov.br
 assino po



MUNICÍPIO DE BOM CONSELHO

RUA VIDAL DE NEGREIROS, 43 - CENTRO - 55.330-000 - Bom Conselho/ PE
: 11.285.954/0001-04



Usuário: Alison Antonio da Costa	Chave de Autenticação 1140-6531-459	Página 17 / 26
----------------------------------	--	-------------------

Anexo 2 da Lei Nº 4.320/64 - Despesas Segundo as Categorias Econômicas

DESPESAS

Valores em R\$ - Período: Orçamento/2023

Unidade Orçamentária: 8002 - DIRETORIAS DE GESTÃO E CONTROLE DE DESPESAS, PROJETOS E PLANEJAMENTO

Código	Especificação	Desdobramento	Fonte	Categoria econômica
4	Despesas de Capital			4.000,00
4.4	Investimentos		4.000,00	
4.4.90	Aplicações Diretas	4.000,00		
4.4.90.01	Equipamentos e Material Permanente	4.000,00		
Total da Unidade Orçamentária:				4.000,00

Unidade Orçamentária: 8003 - DIRETORIA GERAL DE CONVÊNIOS

Código	Especificação	Desdobramento	Fonte	Categoria econômica
4	Despesas de Capital			8.000,00
4.4	Investimentos		8.000,00	
4.4.90	Aplicações Diretas	8.000,00		
4.4.90.01	Obras e Instalações	4.000,00		
4.4.90.01	Aquisição de Imóveis	4.000,00		
Total da Unidade Orçamentária:				8.000,00

Unidade Orçamentária: 9001 - GABINETE DO SECRETÁRIO

Código	Especificação	Desdobramento	Fonte	Categoria econômica
3	Despesas Correntes			45.000,00
3.1	Pessoal e Encargos Sociais		19.000,00	
3.1.90	Aplicações Diretas	17.000,00		
3.1.90.04	Contratação por Tempo Determinado	8.000,00		
3.1.90.11	Vencimentos e Vantagens Fixas – Pessoal Civil	5.000,00		
3.1.90.23	Obrigações Patronais	2.000,00		
3.1.90.24	Indenizações e Restituições Trabalhistas	1.000,00		
3.1.90.26	Ressarcimento de Despesas de Pessoal Requisitado	1.000,00		
3.1.91	Aplicação Direta Decorrente de Operação entre Órgãos, Fundos e Entidades Integrantes dos Orçamentos Fiscal e da Seguridade Social	2.000,00		
3.1.91.33	Obrigações Patronais	2.000,00		
3.3	Outras Despesas Correntes		26.000,00	
3.3.90	Aplicações Diretas	26.000,00		
3.3.90.08	Outros Benefícios Assistenciais do servidor e do militar	1.000,00		
3.3.90.14	Diárias – Civil	2.000,00		
3.3.90.30	Material de Consumo	5.000,00		
3.3.90.32	Material, Bem ou Serviço para Distribuição Gratuita	4.000,00		
3.3.90.36	Outros Serviços de Terceiros – Pessoa Física	6.000,00		
3.3.90.39	Outros Serviços de Terceiros - Pessoa Jurídica	6.000,00		
3.3.90.47	Obrigações Tributárias e Contributivas	2.000,00		
Total da Unidade Orçamentária:				45.000,00

Total da Unidade Gestora: 39.683.225,00

Unidade Gestora: 2 - Fundo Municipal de Assistência Social de Bom Conselho

Unidade Orçamentária: 14002 - FUNDO MUNICIPAL DE ASSISTÊNCIA SOCIAL

Código	Especificação	Desdobramento	Fonte	Categoria econômica
3	Despesas Correntes			3.842.000,00
3.1	Pessoal e Encargos Sociais		1.611.000,00	
3.1.90	Aplicações Diretas	1.528.000,00		



MUNICÍPIO DE BOM CONSELHO

RUA VIDAL DE NEGREIROS, 43 - CENTRO - 55.330-000 - Bom Conselho/ PE

: 11.285.954/0001-04



Usuário: Alison Antonio da Costa	Chave de Autenticação 1140-6531-459	Página 18 / 26
----------------------------------	--	-------------------

Anexo 2 da Lei Nº 4.320/64 - Despesas Segundo as Categorias Econômicas

DESPESAS

Valores em R\$ - Período: Orçamento/2023

3.1.90.00	Contratação por Tempo Determinado	611.000,00	
3.1.90.01	Vencimentos e Vantagens Fixas – Pessoal Civil	624.000,00	
3.1.90.02	Obrigações Patronais	266.000,00	
3.1.90.03	Sentenças Judiciais	1.000,00	
3.1.90.04	Indenizações e Restituições Trabalhistas	16.000,00	
3.1.90.06	Ressarcimento de Despesas de Pessoal Requisitado	10.000,00	
3.1.91.01	Aplicação Direta Decorrente de Operação entre Órgãos, Fundos e Entidades Integrantes dos Orçamentos Fiscal e da Seguridade Social	83.000,00	
3.1.91.03	Obrigações Patronais	83.000,00	
3.2	Juros e Encargos da Dívida		10.000,00
3.2.90	Aplicações Diretas	10.000,00	
3.2.90.01	Juros sobre a Dívida por Contrato	10.000,00	
3.3	Outras Despesas Correntes		2.221.000,00
3.3.50	Transferências a Instituições Privadas sem Fins Lucrativos	55.000,00	
3.3.50.01	Contribuições	40.000,00	
3.3.50.03	Subvenções Sociais	15.000,00	
3.3.90	Aplicações Diretas	2.166.000,00	
3.3.90.08	Outros Benefícios Assistenciais do servidor e do militar	30.000,00	
3.3.90.04	Diárias – Civil	123.000,00	
3.3.90.00	Material de Consumo	487.000,00	
3.3.90.02	Material, Bem ou Serviço para Distribuição Gratuita	438.000,00	
3.3.90.03	Passagens e Despesas com Locomoção	52.000,00	
3.3.90.05	Serviços de Consultoria	47.000,00	
3.3.90.06	Outros Serviços de Terceiros – Pessoa Física	308.000,00	
3.3.90.07	Locação de Mão-de-Obra	2.000,00	
3.3.90.09	Outros Serviços de Terceiros - Pessoa Jurídica	348.000,00	
3.3.90.00	Serviços de Tecnologia da Informação e Comunicação - Pessoa Jurídica	9.000,00	
3.3.90.01	Contribuições	10.000,00	
3.3.90.07	Obrigações Tributárias e Contributivas	74.000,00	
3.3.90.48	Outros Auxílios Financeiros a Pessoas Físicas	231.000,00	
3.3.90.91	Sentenças Judiciais	1.000,00	
3.3.90.93	Indenizações e Restituições	6.000,00	
4	Despesas de Capital		398.000,00
4.4	Investimentos		338.000,00
4.4.90	Aplicações Diretas	338.000,00	
4.4.90.51	Obras e Instalações	24.000,00	
4.4.90.52	Equipamentos e Material Permanente	307.000,00	
4.4.90.61	Aquisição de Imóveis	7.000,00	
4.6	Amortização da Dívida		60.000,00
4.6.90	Aplicações Diretas	30.000,00	
4.6.90.71	Principal da Dívida Contratual Resgatado	30.000,00	
4.6.91	Aplicação Direta Decorrente de Operação entre Órgãos, Fundos e Entidades Integrantes dos Orçamentos Fiscal e da Seguridade Social	30.000,00	
4.6.91.71	Principal da Dívida Contratual Resgatado	30.000,00	

Total da Unidade Orçamentária: 4.240.000,00

Total da Unidade Gestora: 4.240.000,00

PORTAL DA TRANSPARENCIA
<http://portal.transparencia.município.de.bom.conselho.pe>



MUNICÍPIO DE BOM CONSELHO

RUA VIDAL DE NEGREIROS, 43 - CENTRO - 55.330-000 - Bom Conselho/ PE
: 11.285.954/0001-04



Usuário: Alison Antonio da Costa	Chave de Autenticação 1140-6531-459	Página 19 / 26
----------------------------------	--	-------------------

Anexo 2 da Lei Nº 4.320/64 - Despesas Segundo as Categorias Econômicas

DESPESAS

Valores em R\$ - Período: Orçamento/2023

ra: 3 - Fundo Municipal de Saúde de Bom Conselho

Unidade Orçamentária: 10001 - GABINETE DO SECRETÁRIO

Código	Especificação	Desdobramento	Fonte	Categoria econômica
3	Despesas Correntes			163.000,00
3.1	Pessoal e Encargos Sociais		25.000,00	
3.1.90	Aplicações Diretas	20.000,00		
3.1.90.04	Contratação por Tempo Determinado	5.000,00		
3.1.90.11	Outros Benefícios Assistenciais do servidor e do militar	5.000,00		
3.1.90.13	Vencimentos e Vantagens Fixas – Pessoal Civil	5.000,00		
3.1.90.16	Obrigações Patronais	5.000,00		
3.1.91	Aplicação Direta Decorrente de Operação entre Órgãos, Fundos e Entidades Integrantes dos Orçamentos Fiscal e da Seguridade Social	5.000,00		
3.1.91.14	Contratação por Tempo Determinado	5.000,00		
3.3	Outras Despesas Correntes		138.000,00	
3.3.90	Aplicações Diretas	138.000,00		
3.3.90.00	Material de Consumo	100.000,00		
3.3.90.02	Material, Bem ou Serviço para Distribuição Gratuita	30.000,00		
3.3.90.06	Outros Serviços de Terceiros – Pessoa Física	8.000,00		
4	Despesas de Capital			213.000,00
4.4	Investimentos		213.000,00	
4.4.90	Aplicações Diretas	213.000,00		
4.4.90.11	Obras e Instalações	60.000,00		
4.4.90.22	Equipamentos e Material Permanente	153.000,00		
Total da Unidade Orçamentária:				376.000,00

Unidade Orçamentária: 14003 - FMS - FUNDO MUNICIPAL DE SAÚDE

Código	Especificação	Desdobramento	Fonte	Categoria econômica
3	Despesas Correntes			29.364.325,00
3.1	Pessoal e Encargos Sociais		14.526.325,00	
3.1.90	Aplicações Diretas	11.008.000,00		
3.1.90.04	Contratação por Tempo Determinado	2.749.000,00		
3.1.90.11	Vencimentos e Vantagens Fixas – Pessoal Civil	7.101.000,00		
3.1.90.13	Obrigações Patronais	1.022.000,00		
3.1.90.16	Outras Despesas Variáveis – Pessoal Civil	34.000,00		
3.1.90.91	Sentenças Judiciais	4.000,00		
3.1.90.92	Despesas de Exercícios Anteriores	17.000,00		
3.1.90.94	Indenizações e Restituições Trabalhistas	45.000,00		
3.1.90.96	Ressarcimento de Despesas de Pessoal Requisitado	36.000,00		
3.1.91	Aplicação Direta Decorrente de Operação entre Órgãos, Fundos e Entidades Integrantes dos Orçamentos Fiscal e da Seguridade Social	3.518.325,00		
3.1.91.13	Obrigações Patronais	3.518.325,00		
3.2	Juros e Encargos da Dívida		2.000,00	
3.2.90	Aplicações Diretas	2.000,00		
3.2.90.21	Juros sobre a Dívida por Contrato	2.000,00		
3.3	Outras Despesas Correntes		14.836.000,00	
3.3.90	Aplicações Diretas	14.830.000,00		
3.3.90.08	Outros Benefícios Assistenciais do servidor e do militar	66.000,00		



MUNICÍPIO DE BOM CONSELHO

RUA VIDAL DE NEGREIROS, 43 - CENTRO - 55.330-000 - Bom Conselho/ PE
: 11.285.954/0001-04



Usuário: Alison Antonio da Costa	Chave de Autenticação 1140-6531-459	Página 20 / 26
----------------------------------	--	-------------------

Anexo 2 da Lei Nº 4.320/64 - Despesas Segundo as Categorias Econômicas

DESPESAS

Valores em R\$ - Período: Orçamento/2023

3.3.90.00	Diárias – Civil	295.000,00		
3.3.90.01	Material de Consumo	7.561.000,00		
3.3.90.02	Material, Bem ou Serviço para Distribuição Gratuita	528.000,00		
3.3.90.03	Outras Despesas de Pessoal decorrentes de Contratos de Terceirização	78.000,00		
3.3.90.04	Serviços de Consultoria	47.000,00		
3.3.90.05	Outros Serviços de Terceiros – Pessoa Física	563.000,00		
3.3.90.06	Locação de Mão-de-Obra	51.000,00		
3.3.90.07	Outros Serviços de Terceiros - Pessoa Jurídica	5.301.000,00		
3.3.90.08	Serviços de Tecnologia da Informação e Comunicação - Pessoa Jurídica	21.000,00		
3.3.90.09	Contribuições	8.000,00		
3.3.90.10	Obrigações Tributárias e Contributivas	82.000,00		
3.3.90.11	Outros Auxílios Financeiros a Pessoas Físicas	83.000,00		
3.3.90.12	Contrato de Gestão	31.000,00		
3.3.90.13	Sentenças Judiciais	30.000,00		
3.3.90.14	Despesas de Exercícios Anteriores	45.000,00		
3.3.90.15	Indenizações e Restituições	40.000,00		
3.3.93.00	Aplicação Direta Decorrente de Operação de Órgãos, Fundos e Entidades Integrantes dos Orçamentos Fiscal e da Seguridade Social com Consórcio Público do qual o Ente Participe	6.000,00		
3.3.93.01	Material de Consumo	2.000,00		
3.3.93.02	Outros Serviços de Terceiros - Pessoa Jurídica	4.000,00		
4	Despesas de Capital			4.409.000,00
4.4	Investimentos		4.319.000,00	
4.4.90	Aplicações Diretas	4.319.000,00		
4.4.90.01	Obras e Instalações	1.959.000,00		
4.4.90.02	Equipamentos e Material Permanente	2.355.000,00		
4.4.90.03	Aquisição de Imóveis	5.000,00		
4.5	Inversões Financeiras		10.000,00	
4.5.90	Aplicações Diretas	10.000,00		
4.5.90.01	Aquisição de Imóveis	10.000,00		
4.6	Amortização da Dívida		80.000,00	
4.6.90	Aplicações Diretas	40.000,00		
4.6.90.71	Principal da Dívida Contratual Resgatado	40.000,00		
4.6.91	Aplicação Direta Decorrente de Operação entre Órgãos, Fundos e Entidades Integrantes dos Orçamentos Fiscal e da Seguridade Social	40.000,00		
4.6.91.71	Principal da Dívida Contratual Resgatado	40.000,00		
		Total da Unidade Orçamentária:		33.773.325,00
		Total da Unidade Gestora:		34.149.325,00

Unidade Gestora: 4 - Fundo Municipal de Defesa da Criança e do Adolescente de Bom Conselho
Unidade Orçamentária: 14001 - FUNDECA - FUNDO DE DEFESA DOS DIREITOS DA CRIANÇA

Código	Especificação	Desdobramento	Fonte	Categoria econômica
3	Despesas Correntes			207.000,00
3.1	Pessoal e Encargos Sociais		135.000,00	
3.1.90	Aplicações Diretas	128.000,00		
3.1.90.04	Contratação por Tempo Determinado	5.000,00		
3.1.90.11	Vencimentos e Vantagens Fixas – Pessoal Civil	96.000,00		
3.1.90.13	Obrigações Patronais	22.000,00		

PORTAL DA TRANSPARENCIA
 http://portal.transparencia.munic.gov.br
 assessoria@bomconselho.pe.gov.br



MUNICÍPIO DE BOM CONSELHO

RUA VIDAL DE NEGREIROS, 43 - CENTRO - 55.330-000 - Bom Conselho/ PE
: 11.285.954/0001-04



Usuário: Alison Antonio da Costa	Chave de Autenticação 1140-6531-459	Página 21 / 26
----------------------------------	--	-------------------

Anexo 2 da Lei Nº 4.320/64 - Despesas Segundo as Categorias Econômicas

DESPESAS

Valores em R\$ - Período: Orçamento/2023

3.1.90.00	Sentenças Judiciais	1.000,00		
3.1.90.01	Indenizações e Restituições Trabalhistas	2.000,00		
3.1.90.02	Ressarcimento de Despesas de Pessoal Requisitado	2.000,00		
3.1.90.03	Aplicação Direta Decorrente de Operação entre Órgãos, Fundos e Entidades Integrantes dos Orçamentos Fiscal e da Seguridade Social	7.000,00		
3.1.90.04	Obrigações Patronais	7.000,00		
3.3	Outras Despesas Correntes		72.000,00	
3.3.50	Transferências a Instituições Privadas sem Fins Lucrativos	25.000,00		
3.3.50.01	Contribuições	20.000,00		
3.3.50.02	Subvenções Sociais	5.000,00		
3.3.90	Aplicações Diretas	47.000,00		
3.3.90.08	Outros Benefícios Assistenciais do servidor e do militar	2.000,00		
3.3.90.09	Diárias – Civil	7.000,00		
3.3.90.10	Material de Consumo	7.000,00		
3.3.90.13	Passagens e Despesas com Locomoção	2.000,00		
3.3.90.15	Serviços de Consultoria	3.000,00		
3.3.90.16	Outros Serviços de Terceiros – Pessoa Física	6.000,00		
3.3.90.19	Outros Serviços de Terceiros - Pessoa Jurídica	15.000,00		
3.3.90.20	Serviços de Tecnologia da Informação e Comunicação - Pessoa Jurídica	1.000,00		
3.3.90.27	Obrigações Tributárias e Contributivas	3.000,00		
3.3.90.31	Sentenças Judiciais	1.000,00		
4	Despesas de Capital			10.000,00
4.4	Investimentos		10.000,00	
4.4.90	Aplicações Diretas	10.000,00		
4.4.90.21	Equipamentos e Material Permanente	10.000,00		
Total da Unidade Orçamentária:				217.000,00
Total da Unidade Gestora:				217.000,00

Unidade Gestora: 5 - Fundo Municipal de Educação de Bom Conselho

Unidade Orçamentária: 11001 - GABINETE DO SECRETÁRIO

Código	Especificação	Desdobramento	Fonte	Categoria econômica
3	Despesas Correntes			11.769.450,00
3.1	Pessoal e Encargos Sociais		3.810.750,00	
3.1.90	Aplicações Diretas	3.507.750,00		
3.1.90.04	Contratação por Tempo Determinado	200.000,00		
3.1.90.11	Vencimentos e Vantagens Fixas – Pessoal Civil	3.060.750,00		
3.1.90.13	Obrigações Patronais	230.000,00		
3.1.90.94	Indenizações e Restituições Trabalhistas	5.000,00		
3.1.90.96	Ressarcimento de Despesas de Pessoal Requisitado	12.000,00		
3.1.91	Aplicação Direta Decorrente de Operação entre Órgãos, Fundos e Entidades Integrantes dos Orçamentos Fiscal e da Seguridade Social	303.000,00		
3.1.91.13	Obrigações Patronais	303.000,00		
3.3	Outras Despesas Correntes		7.958.700,00	
3.3.90	Aplicações Diretas	7.958.700,00		
3.3.90.08	Outros Benefícios Assistenciais do servidor e do militar	8.000,00		
3.3.90.14	Diárias – Civil	65.000,00		
3.3.90.18	Auxílio Financeiro a Estudantes	10.000,00		

PORTAL DA TRANSPARENCIA
http://portal.transparencia.munic.gov.br
Assessoria de Comunicação Social
Fone: (51) 3635-1200
E-mail: assessoria@bomconselho.pe.gov.br



MUNICÍPIO DE BOM CONSELHO

RUA VIDAL DE NEGREIROS, 43 - CENTRO - 55.330-000 - Bom Conselho/ PE
: 11.285.954/0001-04



Usuário: Alison Antonio da Costa	Chave de Autenticação 1140-6531-459	Página 22 / 26
----------------------------------	--	-------------------

Anexo 2 da Lei Nº 4.320/64 - Despesas Segundo as Categorias Econômicas

DESPESAS

Valores em R\$ - Período: Orçamento/2023

3.3.90.00	Material de Consumo	2.439.700,00		
3.3.90.01	Premiações Culturais, Artísticas, Científicas, Desportivas e Outras	8.000,00		
3.3.90.02	Material, Bem ou Serviço para Distribuição Gratuita	30.000,00		
3.3.90.03	Passagens e Despesas com Locomoção	12.000,00		
3.3.90.04	Serviços de Consultoria	20.000,00		
3.3.90.05	Outros Serviços de Terceiros – Pessoa Física	729.000,00		
3.3.90.06	Outros Serviços de Terceiros - Pessoa Jurídica	4.561.000,00		
3.3.90.07	Serviços de Tecnologia da Informação e Comunicação - Pessoa Jurídica	8.000,00		
3.3.90.08	Contribuições	9.000,00		
3.3.90.09	Obrigações Tributárias e Contributivas	43.000,00		
3.3.90.10	Auxílio-Transporte	8.000,00		
3.3.90.11	Despesas de Exercícios Anteriores	8.000,00		
4	Despesas de Capital			2.102.000,00
4.4	Investimentos		2.062.000,00	
4.4.90	Aplicações Diretas	2.062.000,00		
4.4.90.11	Obras e Instalações	1.258.000,00		
4.4.90.12	Equipamentos e Material Permanente	614.000,00		
4.4.90.13	Aquisição de Imóveis	190.000,00		
4.5	Inversões Financeiras		40.000,00	
4.5.90	Aplicações Diretas	40.000,00		
4.5.90.11	Aquisição de Imóveis	40.000,00		

Total da Unidade Orçamentária: 13.871.450,00

Unidade Orçamentária: 11002 - DIRETORIAS DE POLÍTICA PEDAGÓGICA E DE EDUCAÇÃO DO CAMPO

Código	Especificação	Desdobramento	Fonte	Categoria econômica
3	Despesas Correntes			47.000,00
3.1	Pessoal e Encargos Sociais		19.000,00	
3.1.90	Aplicações Diretas	17.000,00		
3.1.90.04	Contratação por Tempo Determinado	7.000,00		
3.1.90.11	Vencimentos e Vantagens Fixas – Pessoal Civil	4.000,00		
3.1.90.13	Obrigações Patronais	2.000,00		
3.1.90.94	Indenizações e Restituições Trabalhistas	2.000,00		
3.1.90.96	Ressarcimento de Despesas de Pessoal Requisitado	2.000,00		
3.1.91	Aplicação Direta Decorrente de Operação entre Órgãos, Fundos e Entidades Integrantes dos Orçamentos Fiscal e da Seguridade Social	2.000,00		
3.1.91.13	Obrigações Patronais	2.000,00		
3.3	Outras Despesas Correntes		28.000,00	
3.3.90	Aplicações Diretas	28.000,00		
3.3.90.08	Outros Benefícios Assistenciais do servidor e do militar	2.000,00		
3.3.90.30	Material de Consumo	4.000,00		
3.3.90.35	Serviços de Consultoria	3.000,00		
3.3.90.36	Outros Serviços de Terceiros – Pessoa Física	5.000,00		
3.3.90.39	Outros Serviços de Terceiros - Pessoa Jurídica	12.000,00		
3.3.90.47	Obrigações Tributárias e Contributivas	2.000,00		

Total da Unidade Orçamentária: 47.000,00

PORTAL DA TRANSPARENCIA
http://www.transparencia.munic.gov.br



MUNICÍPIO DE BOM CONSELHO

RUA VIDAL DE NEGREIROS, 43 - CENTRO - 55.330-000 - Bom Conselho/ PE
: 11.285.954/0001-04



Usuário: Alison Antonio da Costa	Chave de Autenticação 1140-6531-459	Página 23 / 26
----------------------------------	--	-------------------

Anexo 2 da Lei Nº 4.320/64 - Despesas Segundo as Categorias Econômicas

DESPESAS

Valores em R\$ - Período: Orçamento/2023

Orçamentária: 11003 - DIRETORIAS DE ADMINISTRAÇÃO, CONTÁBIL E DE PRESTAÇÃO DE CONTAS

Código	Especificação	Desdobramento	Fonte	Categoria econômica
3	Despesas Correntes			149.700,00
3.1	Pessoal e Encargos Sociais		70.000,00	
3.1.90	Aplicações Diretas	70.000,00		
3.1.90.05	Sentenças Judiciais	70.000,00		
3.2	Juros e Encargos da Dívida		15.000,00	
3.2.90	Aplicações Diretas	15.000,00		
3.2.90.71	Juros sobre a Dívida por Contrato	15.000,00		
3.3	Outras Despesas Correntes		64.700,00	
3.3.90	Aplicações Diretas	64.700,00		
3.3.90.05	Sentenças Judiciais	64.700,00		
4	Despesas de Capital			95.000,00
4.6	Amortização da Dívida		95.000,00	
4.6.90	Aplicações Diretas	50.000,00		
4.6.90.11	Principal da Dívida Contratual Resgatado	50.000,00		
4.6.91	Aplicação Direta Decorrente de Operação entre Órgãos, Fundos e Entidades Integrantes dos Orçamentos Fiscal e da Seguridade Social	45.000,00		
4.6.91.11	Principal da Dívida Contratual Resgatado	45.000,00		

Total da Unidade Orçamentária: 244.700,00

Unidade Orçamentária: 14006 - FUNDEB

Código	Especificação	Desdobramento	Fonte	Categoria econômica
3	Despesas Correntes			42.855.000,00
3.1	Pessoal e Encargos Sociais		36.878.580,00	
3.1.90	Aplicações Diretas	27.772.580,00		
3.1.90.04	Contratação por Tempo Determinado	7.071.700,00		
3.1.90.11	Vencimentos e Vantagens Fixas – Pessoal Civil	18.518.880,00		
3.1.90.33	Obrigações Patronais	2.033.700,00		
3.1.90.94	Indenizações e Restituições Trabalhistas	94.000,00		
3.1.90.96	Ressarcimento de Despesas de Pessoal Requisitado	54.300,00		
3.1.91	Aplicação Direta Decorrente de Operação entre Órgãos, Fundos e Entidades Integrantes dos Orçamentos Fiscal e da Seguridade Social	9.106.000,00		
3.1.91.13	Obrigações Patronais	9.106.000,00		
3.3	Outras Despesas Correntes		5.976.420,00	
3.3.90	Aplicações Diretas	5.976.420,00		
3.3.90.08	Outros Benefícios Assistenciais do servidor e do militar	24.000,00		
3.3.90.14	Diárias – Civil	92.000,00		
3.3.90.30	Material de Consumo	2.270.120,00		
3.3.90.32	Material, Bem ou Serviço para Distribuição Gratuita	92.000,00		
3.3.90.36	Outros Serviços de Terceiros – Pessoa Física	746.000,00		
3.3.90.39	Outros Serviços de Terceiros - Pessoa Jurídica	2.653.000,00		
3.3.90.40	Serviços de Tecnologia da Informação e Comunicação - Pessoa Jurídica	18.000,00		
3.3.90.47	Obrigações Tributárias e Contributivas	81.300,00		
4	Despesas de Capital			2.350.000,00
4.4	Investimentos		2.350.000,00	
4.4.90	Aplicações Diretas	2.350.000,00		



MUNICÍPIO DE BOM CONSELHO

RUA VIDAL DE NEGREIROS, 43 - CENTRO - 55.330-000 - Bom Conselho/ PE
: 11.285.954/0001-04



Usuário: Alison Antonio da Costa	Chave de Autenticação 1140-6531-459	Página 24 / 26
----------------------------------	--	-------------------

Anexo 2 da Lei Nº 4.320/64 - Despesas Segundo as Categorias Econômicas

DESPESAS

Valores em R\$ - Período: Orçamento/2023

Obras e Instalações	1.520.000,00
Equipamentos e Material Permanente	685.000,00
Aquisição de Imóveis	145.000,00

Total da Unidade Orçamentária: 45.205.000,00

Total da Unidade Gestora: 59.368.150,00

Unidade Gestora: 6 - Fundo de Previdência do Município de Bom Conselho

Unidade Orçamentária: 14004 - RPPS - FUNDO MUNICIPAL DE PREVIDÊNCIA

Código	Especificação	Desdobramento	Fonte	Categoria econômica
3	Despesas Correntes			19.298.500,00
3.1	Pessoal e Encargos Sociais		18.654.500,00	
3.1.90	Aplicações Diretas	18.648.400,00		
3.1.90.11	Aposentadorias, Reserva Remunerada e Reformas	16.510.200,00		
3.1.90.13	Pensões	2.100.000,00		
3.1.90.14	Contratação por Tempo Determinado	5.000,00		
3.1.90.17	Vencimentos e Vantagens Fixas – Pessoal Civil	5.000,00		
3.1.90.33	Obrigações Patronais	2.200,00		
3.1.90.91	Sentenças Judiciais	12.000,00		
3.1.90.93	Indenizações e Restituições	12.000,00		
3.1.90.94	Indenizações e Restituições Trabalhistas	2.000,00		
3.1.91	Aplicação Direta Decorrente de Operação entre Órgãos, Fundos e Entidades Integrantes dos Orçamentos Fiscal e da Seguridade Social	6.100,00		
3.1.91.11	Obrigações Patronais	6.100,00		
3.3	Outras Despesas Correntes		644.000,00	
3.3.20	Transferências à União	10.000,00		
3.3.20.98	Compensações ao RGPS	10.000,00		
3.3.90	Aplicações Diretas	634.000,00		
3.3.90.14	Diárias – Civil	30.000,00		
3.3.90.30	Material de Consumo	25.000,00		
3.3.90.33	Passagens e Despesas com Locomoção	20.000,00		
3.3.90.35	Serviços de Consultoria	200.000,00		
3.3.90.36	Outros Serviços de Terceiros – Pessoa Física	130.000,00		
3.3.90.39	Outros Serviços de Terceiros - Pessoa Jurídica	190.000,00		
3.3.90.47	Obrigações Tributárias e Contributivas	5.000,00		
3.3.90.91	Sentenças Judiciais	12.000,00		
3.3.90.92	Despesas de Exercícios Anteriores	10.000,00		
3.3.90.93	Indenizações e Restituições	12.000,00		
4	Despesas de Capital			43.800,00
4.4	Investimentos		35.000,00	
4.4.90	Aplicações Diretas	35.000,00		
4.4.90.51	Obras e Instalações	10.000,00		
4.4.90.52	Equipamentos e Material Permanente	15.000,00		
4.4.90.61	Aquisição de Imóveis	10.000,00		
4.6	Amortização da Dívida		8.800,00	
4.6.90	Aplicações Diretas	8.800,00		
4.6.90.71	Principal da Dívida Contratual Resgatado	8.800,00		

PORTAL DA TRANSPARENCIA
http://portal.transparencia.munic.gov.br/transparencia/visualizar_documento.php?id_documento=1202212280901430333536394791929393469071



MUNICÍPIO DE BOM CONSELHO

RUIA VIDAL DE NEGREIROS, 43 - CENTRO - 55.330-000 - Bom Conselho/ PE

: 11.285.954/0001-04



Usuário: Alison Antonio da Costa	Chave de Autenticação 1140-6531-459	Página 25 / 26
----------------------------------	--	-------------------

Anexo 2 da Lei Nº 4.320/64 - Despesas Segundo as Categorias Econômicas

DESPESAS

Valores em R\$ - Período: Orçamento/2023

9.9	Reserva de Contingência			500.000,00
9.9.0	Reserva de Contingência		500.000,00	
9.9.0.0	A Definir	500.000,00		
9.9.0.0.0	A Classificar	500.000,00		
Total da Unidade Orçamentária:			19.842.300,00	
Total da Unidade Gestora:			19.842.300,00	

Unidade Gestora: 7 - Câmara Municipal de Bom Conselho

Unidade Orçamentária: 1001 - CÂMARA MUNICIPAL

Código	Especificação	Desdobramento	Fonte	Categoria econômica
3	Despesas Correntes			4.935.000,00
3.1	Pessoal e Encargos Sociais		3.844.000,00	
3.1.90	Aplicações Diretas	3.678.000,00		
3.1.90.0	Contratação por Tempo Determinado	15.000,00		
3.1.90.0.0	Vencimentos e Vantagens Fixas – Pessoal Civil	3.046.000,00		
3.1.90.0.0.0	Obrigações Patronais	550.000,00		
3.1.90.0.0.0.0	Outras Despesas Variáveis – Pessoal Civil	22.000,00		
3.1.90.0.0.0.0.0	Outras Despesas de Pessoal decorrentes de Contratos de Terceirização	5.000,00		
3.1.90.0.0.0.0.0.0	Sentenças Judiciais	5.000,00		
3.1.90.0.0.0.0.0.0.0	Despesas de Exercícios Anteriores	10.000,00		
3.1.90.0.0.0.0.0.0.0.0	Indenizações e Restituições Trabalhistas	15.000,00		
3.1.90.0.0.0.0.0.0.0.0.0	Ressarcimento de Despesas de Pessoal Requisitado	10.000,00		
3.1.91	Aplicação Direta Decorrente de Operação entre Órgãos, Fundos e Entidades Integrantes dos Orçamentos Fiscal e da Seguridade Social	166.000,00		
3.1.91.0	Obrigações Patronais	166.000,00		
3.3	Outras Despesas Correntes		1.091.000,00	
3.3.90	Aplicações Diretas	1.091.000,00		
3.3.90.0	Outros Benefícios Assistenciais do servidor e do militar	5.000,00		
3.3.90.0.0	Diárias – Civil	197.000,00		
3.3.90.0.0.0	Material de Consumo	156.000,00		
3.3.90.0.0.0.0	Passagens e Despesas com Locomoção	170.000,00		
3.3.90.0.0.0.0.0	Serviços de Consultoria	180.000,00		
3.3.90.0.0.0.0.0.0	Outros Serviços de Terceiros – Pessoa Física	59.000,00		
3.3.90.0.0.0.0.0.0.0	Outros Serviços de Terceiros - Pessoa Jurídica	226.000,00		
3.3.90.0.0.0.0.0.0.0.0	Serviços de Tecnologia da Informação e Comunicação - Pessoa Jurídica	20.000,00		
3.3.90.0.0.0.0.0.0.0.0.0	Obrigações Tributárias e Contributivas	16.000,00		
3.3.90.0.0.0.0.0.0.0.0.0.0	Sentenças Judiciais	10.000,00		
3.3.90.0.0.0.0.0.0.0.0.0.0.0	Despesas de Exercícios Anteriores	16.000,00		
3.3.90.0.0.0.0.0.0.0.0.0.0.0.0	Indenizações e Restituições	36.000,00		
4	Despesas de Capital			565.000,00
4.4	Investimentos		565.000,00	
4.4.90	Aplicações Diretas	565.000,00		
4.4.90.0	Obras e Instalações	320.000,00		
4.4.90.0.0	Equipamentos e Material Permanente	245.000,00		
Total da Unidade Orçamentária:			5.500.000,00	
Total da Unidade Gestora:			5.500.000,00	

PORTAL DA TRANSPARENCIA
http://oiio.org/it-solucoes/transparenta
assinado por: idusp95



MUNICÍPIO DE BOM CONSELHO

RUA VIDAL DE NEGREIROS, 43 - CENTRO - 55.330-000 - Bom Conselho/ PE

: 11.285.954/0001-04



Usuário: Alison Antonio da Costa

Chave de Autenticação

1140-6531-459

Página

26 / 26

Anexo 2 da Lei Nº 4.320/64 - Despesas Segundo as Categorias Econômicas

DESPESAS

Valores em R\$ - Período: Orçamento/2023

Total Geral:

163.000.000,00

Resumo

Pessoal e Encargos Sociais	74.543.000,00
Juros e Encargos da Dívida	850.000,00
Outras Despesas Correntes	52.122.000,00
Total das Despesas Correntes	127.515.000,00
Investimentos	13.355.000,00
Inversões Financeiras	50.000,00
Amortização da Dívida	873.000,00
Total das Despesas de Capital	14.278.000,00
Reserva de Contingência	5.773.000,00
Pessoal e Encargos Sociais	14.184.000,00
Total das Despesas Correntes Intra-Orçamentárias	14.184.000,00
Amortização da Dívida	1.250.000,00
Total das Despesas de Capital Intra-Orçamentárias	1.250.000,00
TOTAL GERAL	163.000.000,00

Entidades Consolidadas: Prefeitura Municipal de Bom Conselho, Fundo Municipal de Assistência Social de Bom Conselho, Fundo Municipal de Saúde de Bom Conselho, Fundo Municipal de Defesa da Criança e do Adolescente de Bom Conselho, Fundo Municipal de Educação de Bom Conselho, Fundo de Previdência do Município de Bom Conselho, Câmara Municipal de Bom Conselho



Prefeitura Municipal de Bom Conselho

RUA VIDAL DE NEGREIROS, 43 - CENTRO - 55.330-000 - Bom Conselho/ PE
CNPJ: 11.285.954/0001-04

Usuário: Alison Antonio da	Chave de Autenticação Digital 1939-5015-871	Página 1 / 10
----------------------------	--	------------------

Valores Previstos na Despesa LOA por Natureza

LDO 2023 - Valores em R\$

Unidade Gestora	Unidade Orçamentária	Natureza da Despesa	Valor
-----------------	----------------------	---------------------	-------

1 - Prefeitura Municipal de Bom Conselho

2001 - GABINETE DO PREFEITO

3.1.90.04.00	Contratação por Tempo Determinado	6.000,00
3.1.90.11.00	Vencimentos e Vantagens Fixas – Pessoal Civil	1.182.000,00
3.1.90.13.00	Obrigações Patronais	201.000,00
3.1.90.94.00	Indenizações e Restituições Trabalhistas	5.000,00
3.1.90.96.00	Ressarcimento de Despesas de Pessoal Requisitado	1.000,00
3.1.91.13.00	Obrigações Patronais	39.000,00
3.3.90.08.00	Outros Benefícios Assistenciais do servidor e do militar	6.000,00
3.3.90.14.00	Diárias – Civil	22.000,00
3.3.90.30.00	Material de Consumo	14.000,00
3.3.90.33.00	Passagens e Despesas com Locomoção	10.000,00
3.3.90.35.00	Serviços de Consultoria	7.000,00
3.3.90.36.00	Outros Serviços de Terceiros – Pessoa Física	35.000,00
3.3.90.39.00	Outros Serviços de Terceiros - Pessoa Jurídica	14.000,00
3.3.90.40.00	Serviços de Tecnologia da Informação e Comunicação - Pessoa Jurídica	2.000,00
3.3.90.47.00	Obrigações Tributárias e Contributivas	7.000,00
4.4.90.52.00	Equipamentos e Material Permanente	9.000,00

Total da Unidade Orçamentária 1.565.000,00

2002 - DEPARTAMENTO DA GUARDA MUNICIPAL

3.1.90.04.00	Contratação por Tempo Determinado	2.000,00
3.1.90.11.00	Vencimentos e Vantagens Fixas – Pessoal Civil	5.000,00
3.1.90.13.00	Obrigações Patronais	3.000,00
3.1.90.94.00	Indenizações e Restituições Trabalhistas	1.000,00
3.1.90.96.00	Ressarcimento de Despesas de Pessoal Requisitado	1.000,00
3.1.91.13.00	Obrigações Patronais	5.000,00
3.3.90.08.00	Outros Benefícios Assistenciais do servidor e do militar	1.000,00
3.3.90.14.00	Diárias – Civil	4.000,00
3.3.90.36.00	Outros Serviços de Terceiros – Pessoa Física	3.000,00
3.3.90.39.00	Outros Serviços de Terceiros - Pessoa Jurídica	8.000,00
3.3.90.40.00	Serviços de Tecnologia da Informação e Comunicação - Pessoa Jurídica	2.000,00
3.3.90.47.00	Obrigações Tributárias e Contributivas	1.000,00
4.4.90.52.00	Equipamentos e Material Permanente	4.000,00

Total da Unidade Orçamentária 40.000,00

300 - GABINETE DA PROCURADORIA GERAL

3.1.90.04.00	Contratação por Tempo Determinado	6.000,00
3.1.90.11.00	Vencimentos e Vantagens Fixas – Pessoal Civil	229.000,00
3.1.90.13.00	Obrigações Patronais	49.000,00
3.1.90.96.00	Ressarcimento de Despesas de Pessoal Requisitado	1.000,00
3.1.91.13.00	Obrigações Patronais	21.050,80
3.3.90.08.00	Outros Benefícios Assistenciais do servidor e do militar	2.000,00
3.3.90.14.00	Diárias – Civil	4.000,00
3.3.90.30.00	Material de Consumo	3.000,00
3.3.90.35.00	Serviços de Consultoria	3.000,00
3.3.90.36.00	Outros Serviços de Terceiros – Pessoa Física	3.000,00
3.3.90.39.00	Outros Serviços de Terceiros - Pessoa Jurídica	3.000,00
3.3.90.47.00	Obrigações Tributárias e Contributivas	1.000,00
4.4.90.52.00	Equipamentos e Material Permanente	4.000,00

Total da Unidade Orçamentária 329.050,80

400 - GABINETE DO SECRETÁRIO

3.1.90.04.00	Contratação por Tempo Determinado	5.000,00
3.1.90.11.00	Vencimentos e Vantagens Fixas – Pessoal Civil	167.000,00
3.1.90.13.00	Obrigações Patronais	22.000,00
3.1.90.94.00	Indenizações e Restituições Trabalhistas	1.000,00
3.1.90.96.00	Ressarcimento de Despesas de Pessoal Requisitado	1.000,00
3.1.91.13.00	Obrigações Patronais	22.000,00
3.3.90.08.00	Outros Benefícios Assistenciais do servidor e do militar	1.000,00
3.3.90.14.00	Diárias – Civil	5.000,00
3.3.90.30.00	Material de Consumo	2.000,00
3.3.90.33.00	Passagens e Despesas com Locomoção	3.000,00
3.3.90.36.00	Outros Serviços de Terceiros – Pessoa Física	3.000,00
3.3.90.39.00	Outros Serviços de Terceiros - Pessoa Jurídica	3.000,00
3.3.90.47.00	Obrigações Tributárias e Contributivas	1.000,00
4.4.90.52.00	Equipamentos e Material Permanente	5.000,00

Total da Unidade Orçamentária 241.000,00

5001 - GABINETE DO SECRETÁRIO

3.1.90.04.00	Contratação por Tempo Determinado	5.000,00
3.1.90.11.00	Vencimentos e Vantagens Fixas – Pessoal Civil	844.000,00
3.1.90.13.00	Obrigações Patronais	143.000,00
3.1.90.94.00	Indenizações e Restituições Trabalhistas	1.000,00



assinado por: idUser 195



Prefeitura Municipal de Bom Conselho

RUA VIDAL DE NEGREIROS, 43 - CENTRO - 55.330-000 - Bom Conselho/ PE
CNPJ: 11.285.954/0001-04

Usuário: Alison Antonio da	Chave de Autenticação Digital 1939-5015-871	Página 2 / 10
----------------------------	--	------------------

Valores Previstos na Despesa LDO por Natureza

LDO 2023 - Valores em R\$

Unidade Gestora	Unidade Orçamentária	Natureza da Despesa	Valor
		3.1.90.96.00 Ressarcimento de Despesas de Pessoal Requisitado	1.000,00
		3.1.91.13.00 Obrigações Patronais	37.000,00
		3.3.90.08.00 Outros Benefícios Assistenciais do servidor e do militar	1.000,00
		3.3.90.14.00 Diárias – Civil	10.000,00
		3.3.90.30.00 Material de Consumo	15.000,00
		3.3.90.33.00 Passagens e Despesas com Locomoção	3.000,00
		3.3.90.35.00 Serviços de Consultoria	3.000,00
		3.3.90.36.00 Outros Serviços de Terceiros – Pessoa Física	6.000,00
		3.3.90.39.00 Outros Serviços de Terceiros - Pessoa Jurídica	2.000,00
		3.3.90.40.00 Serviços de Tecnologia da Informação e Comunicação - Pessoa Jurídica	2.000,00
		3.3.90.47.00 Obrigações Tributárias e Contributivas	1.000,00
		3.3.90.92.00 Despesas de Exercícios Anteriores	2.000,00
		4.4.90.52.00 Equipamentos e Material Permanente	5.000,00
		Total da Unidade Orçamentária	1.081.000,00
	5002 - DIRETORIAS DE IMPRENSA, ASSESSORIAS TÉCNICAS, DE REPRESENTAÇÃO INSTITUCIONAL E DE		
		3.1.90.04.00 Contratação por Tempo Determinado	10.000,00
		3.1.90.11.00 Vencimentos e Vantagens Fixas – Pessoal Civil	1.000,00
		3.1.91.13.00 Obrigações Patronais	2.000,00
		3.3.90.14.00 Outras Despesas Variáveis – Pessoal Civil	1.000,00
		3.3.90.33.00 Despesas de Exercícios Anteriores	1.000,00
		3.3.90.36.00 Obrigações Patronais	1.000,00
		3.3.90.39.00 Outros Benefícios Assistenciais do servidor e do militar	1.000,00
		3.3.90.30.00 Material de Consumo	5.000,00
		3.3.90.35.00 Serviços de Consultoria	6.000,00
		3.3.90.36.00 Outros Serviços de Terceiros – Pessoa Física	15.000,00
		3.3.90.39.00 Outros Serviços de Terceiros - Pessoa Jurídica	30.000,00
		3.3.90.40.00 Serviços de Tecnologia da Informação e Comunicação - Pessoa Jurídica	2.000,00
		3.3.90.47.00 Obrigações Tributárias e Contributivas	2.000,00
		3.3.90.92.00 Despesas de Exercícios Anteriores	1.000,00
		4.4.90.52.00 Equipamentos e Material Permanente	5.000,00
		Total da Unidade Orçamentária	83.000,00
	6001 - GABINETE DO SECRETÁRIO		
		3.1.91.70.00 Rateio pela Participação em Consórcio Público	41.468,70
		3.1.90.11.00 Vencimentos e Vantagens Fixas – Pessoal Civil	6.500,00
		3.1.90.04.00 Contratação por Tempo Determinado	36.000,00
		3.1.90.11.00 Vencimentos e Vantagens Fixas – Pessoal Civil	1.175.633,13
		3.1.90.13.00 Obrigações Patronais	200.000,00
		3.1.90.92.00 Despesas de Exercícios Anteriores	6.000,00
		3.1.90.94.00 Indenizações e Restituições Trabalhistas	50.000,00
		3.1.90.96.00 Ressarcimento de Despesas de Pessoal Requisitado	10.000,00
		3.1.91.13.00 Obrigações Patronais	448.000,00
		3.1.91.97.00 Aporte para Cobertura do Déficit Atuarial do RPPS	10.000,00
		3.3.71.70.00 Rateio pela Participação em Consórcio Público	59.592,09
		3.3.72.39.00 Outros Serviços de Terceiros - Pessoa Jurídica	129.180,00
		3.3.90.08.00 Outros Benefícios Assistenciais do servidor e do militar	4.000,00
		3.3.90.14.00 Diárias – Civil	40.000,00
		3.3.90.30.00 Material de Consumo	130.000,00
		3.3.90.33.00 Passagens e Despesas com Locomoção	5.000,00
		3.3.90.35.00 Serviços de Consultoria	90.000,00
		3.3.90.36.00 Outros Serviços de Terceiros – Pessoa Física	100.000,00
		3.3.90.39.00 Outros Serviços de Terceiros - Pessoa Jurídica	1.454.635,82
		3.3.90.40.00 Serviços de Tecnologia da Informação e Comunicação - Pessoa Jurídica	8.000,00
		3.3.90.41.00 Contribuições	8.000,00
		3.3.90.47.00 Obrigações Tributárias e Contributivas	10.000,00
		3.3.90.48.00 Outros Auxílios Financeiros a Pessoas Físicas	20.000,00
		3.3.90.92.00 Despesas de Exercícios Anteriores	10.000,00
		3.3.90.93.00 Indenizações e Restituições	8.000,00
		4.4.71.70.00 Rateio pela Participação em Consórcio Público	17.259,21
		4.4.72.70.00 Rateio pela Participação em Consórcio Público	4.000,00
		4.4.90.52.00 Equipamentos e Material Permanente	40.000,00
		9.9.99.99.00 A Classificar	5.273.000,00
		Total da Unidade Orçamentária	9.394.268,95
	6002 - DIRETORIA DE FOLHA DE PAGAMENTO E RECURSOS HUMANOS		
		3.1.90.04.00 Contratação por Tempo Determinado	5.000,00
		3.1.90.11.00 Vencimentos e Vantagens Fixas – Pessoal Civil	8.000,00
		3.1.90.13.00 Obrigações Patronais	2.000,00
		3.1.91.13.00 Obrigações Patronais	2.000,00
		3.3.90.08.00 Outros Benefícios Assistenciais do servidor e do militar	1.000,00
		3.3.90.30.00 Material de Consumo	5.000,00
		3.3.90.34.00 Outras Despesas de Pessoal decorrentes de Contratos de Terceirização	4.000,00
		3.3.90.36.00 Outros Serviços de Terceiros – Pessoa Física	60.000,00



assinado por: idUser 195



Prefeitura Municipal de Bom Conselho

RUA VIDAL DE NEGREIROS, 43 - CENTRO - 55.330-000 - Bom Conselho/ PE
CNPJ: 11.285.954/0001-04

Usuário: Alison Antonio da

Chave de Autenticação Digital
1939-5015-871

Página
3 / 10

Valores Previstos na Despesa LDO por Natureza

LDO 2023 - Valores em R\$

Unidade Gestora

Unidade Orçamentária

Natureza da Despesa

Valor

3.3.90.37.00	Locação de Mão-de-Obra	4.000,00
3.3.90.39.00	Outros Serviços de Terceiros - Pessoa Jurídica	4.000,00
3.3.90.40.00	Serviços de Tecnologia da Informação e Comunicação - Pessoa Jurídica	5.000,00
3.3.90.47.00	Obrigações Tributárias e Contributivas	1.000,00
3.3.90.48.00	Outros Auxílios Financeiros a Pessoas Físicas	4.000,00
3.3.90.92.00	Despesas de Exercícios Anteriores	5.000,00

Total da Unidade Orçamentária

110.000,00

6003 - DIRETORIAS DE LICITAÇÃO, COMPRAS, PATRIMÔNIO E ARQUIVO

3.3.90.30.00	Material de Consumo	5.000,00
3.3.90.36.00	Outros Serviços de Terceiros - Pessoa Física	7.000,00
3.3.90.39.00	Outros Serviços de Terceiros - Pessoa Jurídica	1.000,00
4.4.90.52.00	Equipamentos e Material Permanente	14.000,00

Total da Unidade Orçamentária

27.000,00

6004 - DIRETORIAS DE CONTROLE, ORÇAMENTO E REGISTRO DE PREÇOS

3.3.90.30.00	Material de Consumo	5.000,00
3.3.90.36.00	Outros Serviços de Terceiros - Pessoa Física	6.000,00
3.3.90.39.00	Outros Serviços de Terceiros - Pessoa Jurídica	5.000,00

Total da Unidade Orçamentária

16.000,00

NETE DO SECRETÁRIO

3.3.90.30.00	Material de Consumo	5.000,00
3.3.90.36.00	Outros Serviços de Terceiros - Pessoa Física	400.000,00
3.3.90.39.00	Outros Serviços de Terceiros - Pessoa Jurídica	40.000,00
3.3.90.47.00	Obrigações Patronais	40.000,00
3.3.90.94.00	Indenizações e Restituições Trabalhistas	1.000,00
3.3.90.96.00	Ressarcimento de Despesas de Pessoal Requisitado	1.000,00
3.3.91.13.00	Obrigações Patronais	60.000,00
3.3.90.08.00	Outros Benefícios Assistenciais do servidor e do militar	5.000,00
3.3.90.14.00	Diárias - Civil	6.000,00
3.3.90.30.00	Material de Consumo	5.000,00
3.3.90.33.00	Passagens e Despesas com Locomoção	4.000,00
3.3.90.35.00	Serviços de Consultoria	8.000,00
3.3.90.36.00	Outros Serviços de Terceiros - Pessoa Física	8.000,00
3.3.90.39.00	Outros Serviços de Terceiros - Pessoa Jurídica	33.000,00
3.3.90.40.00	Serviços de Tecnologia da Informação e Comunicação - Pessoa Jurídica	6.000,00
3.3.90.47.00	Obrigações Tributárias e Contributivas	1.528.000,00
3.3.90.92.00	Despesas de Exercícios Anteriores	4.000,00
3.3.90.93.00	Indenizações e Restituições	90.000,00
4.4.90.52.00	Equipamentos e Material Permanente	4.000,00

Total da Unidade Orçamentária

2.208.000,00

7000 - SECRETARIA EXECUTIVA DE ADMINISTRAÇÃO TRIBUTÁRIA, PLANEJAMENTO E CONTROLE DA AÇÃO

3.3.90.91.00	Sentenças Judiciais	125.000,00
3.3.90.21.00	Juros sobre a Dívida por Contrato	451.223,67
3.3.90.22.00	Outros Encargos sobre a Dívida por Contrato	370.000,00
3.3.90.35.00	Serviços de Consultoria	180.000,00
3.3.90.91.00	Sentenças Judiciais	120.000,00
3.3.90.71.00	Principal da Dívida Contratual Resgatado	744.200,00
3.3.90.91.00	Sentenças Judiciais	1.135.000,00

Total da Unidade Orçamentária

3.125.423,67

7000 - DIRETORIAS IMOBILIÁRIA E DE FISCALIZAÇÃO

3.3.90.04.00	Contratação por Tempo Determinado	5.000,00
3.3.90.11.00	Vencimentos e Vantagens Fixas - Pessoal Civil	5.000,00
3.3.90.13.00	Obrigações Patronais	2.000,00
3.3.90.94.00	Indenizações e Restituições Trabalhistas	5.000,00
3.3.90.96.00	Ressarcimento de Despesas de Pessoal Requisitado	5.000,00
3.3.91.13.00	Obrigações Patronais	2.000,00
3.3.90.08.00	Outros Benefícios Assistenciais do servidor e do militar	1.000,00
3.3.90.14.00	Diárias - Civil	5.000,00
3.3.90.30.00	Material de Consumo	3.000,00
3.3.90.36.00	Outros Serviços de Terceiros - Pessoa Física	3.000,00
3.3.90.39.00	Outros Serviços de Terceiros - Pessoa Jurídica	5.000,00
3.3.90.47.00	Obrigações Tributárias e Contributivas	1.000,00

Total da Unidade Orçamentária

42.000,00

7004 - DIRETORIA DE CONTABILIDADE

3.3.90.30.00	Material de Consumo	5.000,00
3.3.90.36.00	Outros Serviços de Terceiros - Pessoa Física	5.000,00
3.3.90.39.00	Outros Serviços de Terceiros - Pessoa Jurídica	5.000,00

Total da Unidade Orçamentária

15.000,00

8001 - GABINETE DO SECRETÁRIO

3.1.90.04.00	Contratação por Tempo Determinado	4.000,00
3.1.90.11.00	Vencimentos e Vantagens Fixas - Pessoal Civil	170.000,00
3.1.90.13.00	Obrigações Patronais	30.000,00



Prefeitura Municipal de Bom Conselho

RUA VIDAL DE NEGREIROS, 43 - CENTRO - 55.330-000 - Bom Conselho/ PE
CNPJ: 11.285.954/0001-04

Usuário: Alison Antonio da

Chave de Autenticação Digital
1939-5015-871

Página
4 / 10

Valores Previstos na Despesa LDO por Natureza

LDO 2023 - Valores em R\$

Unidade Gestora

Unidade Orçamentária

Valor

Natureza da Despesa

3.1.90.94.00	Indenizações e Restituições Trabalhistas	1.000,00
3.1.90.96.00	Ressarcimento de Despesas de Pessoal Requisitado	1.000,00
3.1.91.13.00	Obrigações Patronais	10.000,00
3.3.90.08.00	Outros Benefícios Assistenciais do servidor e do militar	1.000,00
3.3.90.14.00	Diárias – Civil	5.000,00
3.3.90.30.00	Material de Consumo	4.000,00
3.3.90.33.00	Passagens e Despesas com Locomoção	4.000,00
3.3.90.36.00	Outros Serviços de Terceiros – Pessoa Física	10.000,00
3.3.90.39.00	Outros Serviços de Terceiros - Pessoa Jurídica	4.000,00
3.3.90.47.00	Obrigações Tributárias e Contributivas	1.000,00
3.3.90.92.00	Despesas de Exercícios Anteriores	4.000,00

Total da Unidade Orçamentária

249.000,00

8002 - DIRETORIAS DE GESTÃO E CONTROLE DE DESPESAS, PROJETOS E PLANEJAMENTO

4.4.90.52.00	Equipamentos e Material Permanente	4.000,00
--------------	------------------------------------	----------

Total da Unidade Orçamentária

4.000,00

8003 - DIRETORIA GERAL DE CONVÊNIOS

.00	Obras e Instalações	4.000,00
.00	Aquisição de Imóveis	4.000,00

Total da Unidade Orçamentária

8.000,00

NETE DO SECRETÁRIO

.00	Contratação por Tempo Determinado	8.000,00
.00	Vencimentos e Vantagens Fixas – Pessoal Civil	5.000,00
1.90.13.00	Obrigações Patronais	2.000,00
1.90.94.00	Indenizações e Restituições Trabalhistas	1.000,00
1.90.96.00	Ressarcimento de Despesas de Pessoal Requisitado	1.000,00
1.91.13.00	Obrigações Patronais	2.000,00
3.90.08.00	Outros Benefícios Assistenciais do servidor e do militar	1.000,00
3.90.14.00	Diárias – Civil	2.000,00
3.90.30.00	Material de Consumo	5.000,00
3.90.32.00	Material, Bem ou Serviço para Distribuição Gratuita	4.000,00
3.90.36.00	Outros Serviços de Terceiros – Pessoa Física	6.000,00
3.90.39.00	Outros Serviços de Terceiros - Pessoa Jurídica	6.000,00
3.90.47.00	Obrigações Tributárias e Contributivas	2.000,00

Total da Unidade Orçamentária

45.000,00

11003 - DIRETORIA DE CULTURA

3.90.36.00	Outros Serviços de Terceiros – Pessoa Física	40.000,00
3.90.39.00	Outros Serviços de Terceiros - Pessoa Jurídica	60.000,00

Total da Unidade Orçamentária

100.000,00

12001 - GABINETE DO SECRETÁRIO

1.90.04.00	Contratação por Tempo Determinado	260.000,00
1.90.11.00	Vencimentos e Vantagens Fixas – Pessoal Civil	900.000,00
1.90.13.00	Obrigações Patronais	117.000,00
1.90.94.00	Indenizações e Restituições Trabalhistas	5.000,00
1.90.96.00	Ressarcimento de Despesas de Pessoal Requisitado	1.000,00
1.91.13.00	Obrigações Patronais	190.000,00
3.90.08.00	Outros Benefícios Assistenciais do servidor e do militar	4.000,00
3.90.14.00	Diárias – Civil	8.000,00
3.90.30.00	Material de Consumo	1.800.000,00
3.90.34.00	Outras Despesas de Pessoal decorrentes de Contratos de Terceirização	4.000,00
3.90.35.00	Serviços de Consultoria	4.000,00
3.90.36.00	Outros Serviços de Terceiros – Pessoa Física	259.000,00
3.90.37.00	Locação de Mão-de-Obra	5.000,00
3.90.39.00	Outros Serviços de Terceiros - Pessoa Jurídica	2.066.000,00
3.90.40.00	Serviços de Tecnologia da Informação e Comunicação - Pessoa Jurídica	25.000,00
3.90.47.00	Obrigações Tributárias e Contributivas	4.000,00
3.90.92.00	Despesas de Exercícios Anteriores	38.000,00
4.4.90.51.00	Obras e Instalações	200.000,00
4.4.90.52.00	Equipamentos e Material Permanente	29.000,00

Total da Unidade Orçamentária

5.919.000,00

12002 - DIRETORIAS DE DESPESA CIVIL, PLANEJAMENTO E MOBILIDADE URBANA

3.3.90.30.00	Material de Consumo	9.000,00
3.3.90.34.00	Outras Despesas de Pessoal decorrentes de Contratos de Terceirização	4.000,00
3.3.90.36.00	Outros Serviços de Terceiros – Pessoa Física	8.000,00
3.3.90.37.00	Locação de Mão-de-Obra	4.000,00
3.3.90.39.00	Outros Serviços de Terceiros - Pessoa Jurídica	3.005.000,00
3.3.90.47.00	Obrigações Tributárias e Contributivas	21.000,00
4.4.90.51.00	Obras e Instalações	144.000,00
4.4.90.52.00	Equipamentos e Material Permanente	8.000,00
4.4.90.61.00	Aquisição de Imóveis	4.000,00

Total da Unidade Orçamentária

3.207.000,00

assinado por: idUser 195



assinado por: idUser 195



Prefeitura Municipal de Bom Conselho

RUA VIDAL DE NEGREIROS, 43 - CENTRO - 55.330-000 - Bom Conselho/ PE
CNPJ: 11.285.954/0001-04

Usuário: Alison Antonio da

Chave de Autenticação Digital
1939-5015-871

Página
5 / 10

Valores Previstos na Despesa LDO por Natureza

LDO 2023 - Valores em R\$

Unidade Gestora

Unidade Orçamentária

Natureza da Despesa

Valor

12003 - DIRETORIA DE OBRAS, PLANEJAMENTO E PROJETOS

3.3.90.30.00	Material de Consumo	9.000,00
3.3.90.32.00	Material, Bem ou Serviço para Distribuição Gratuita	30.000,00
3.3.90.35.00	Serviços de Consultoria	5.000,00
3.3.90.36.00	Outros Serviços de Terceiros – Pessoa Física	15.000,00
3.3.90.39.00	Outros Serviços de Terceiros - Pessoa Jurídica	18.000,00
3.3.90.47.00	Obrigações Tributárias e Contributivas	2.000,00
4.4.90.51.00	Obras e Instalações	1.847.000,00
4.4.90.52.00	Equipamentos e Material Permanente	38.000,00
4.4.90.61.00	Aquisição de Imóveis	15.000,00

Total da Unidade Orçamentária

1.979.000,00

12004 - DIRETORIA DE ESTRADAS E RODAGENS

3.3.90.30.00	Material de Consumo	30.000,00
3.3.90.36.00	Outros Serviços de Terceiros – Pessoa Física	30.000,00
3.3.90.39.00	Outros Serviços de Terceiros - Pessoa Jurídica	600.000,00
3.3.90.47.00	Obrigações Tributárias e Contributivas	8.000,00
4.4.90.51.00	Obras e Instalações	594.481,58

Total da Unidade Orçamentária

1.262.481,58

DIRETORIAS DE SANEAMENTO BÁSICO E ILUMINAÇÃO PÚBLICA

3.3.90.30.00	Material de Consumo	45.000,00
3.3.90.36.00	Outros Serviços de Terceiros – Pessoa Física	29.000,00
3.3.90.39.00	Outros Serviços de Terceiros - Pessoa Jurídica	430.000,00
3.3.90.40.00	Serviços de Tecnologia da Informação e Comunicação - Pessoa Jurídica	1.000,00
3.3.90.47.00	Obrigações Tributárias e Contributivas	9.000,00
4.4.90.51.00	Obras e Instalações	265.000,00
4.4.90.52.00	Equipamentos e Material Permanente	5.000,00

Total da Unidade Orçamentária

784.000,00

13001 - GABINETE DO SECRETÁRIO

1.90.04.00	Contratação por Tempo Determinado	700.000,00
1.90.11.00	Vencimentos e Vantagens Fixas – Pessoal Civil	550.000,00
1.90.13.00	Obrigações Patronais	185.000,00
1.90.94.00	Indenizações e Restituições Trabalhistas	4.000,00
1.90.96.00	Ressarcimento de Despesas de Pessoal Requisitado	1.000,00
1.91.13.00	Obrigações Patronais	120.000,00
1.90.08.00	Outros Benefícios Assistenciais do servidor e do militar	4.000,00
3.90.14.00	Diárias – Civil	9.000,00
3.90.30.00	Material de Consumo	1.750.000,00
3.90.33.00	Passagens e Despesas com Locomoção	4.000,00
3.90.34.00	Outras Despesas de Pessoal decorrentes de Contratos de Terceirização	5.000,00
3.90.36.00	Outros Serviços de Terceiros – Pessoa Física	206.000,00
3.90.37.00	Locação de Mão-de-Obra	5.000,00
3.90.39.00	Outros Serviços de Terceiros - Pessoa Jurídica	900.000,00
3.90.40.00	Serviços de Tecnologia da Informação e Comunicação - Pessoa Jurídica	1.000,00
3.90.47.00	Obrigações Tributárias e Contributivas	15.000,00
3.90.92.00	Despesas de Exercícios Anteriores	5.000,00
4.4.90.52.00	Equipamentos e Material Permanente	35.000,00

Total da Unidade Orçamentária

4.499.000,00

13002 - DIRETORIAS DE APOIO AS CADEIAS PRODUTIVAS E DO MATADOURO PÚBLICO

3.90.30.00	Material de Consumo	7.000,00
3.90.31.00	Premiações Culturais, Artísticas, Científicas, Desportivas e Outras	7.000,00
3.90.32.00	Material, Bem ou Serviço para Distribuição Gratuita	13.000,00
3.90.35.00	Serviços de Consultoria	8.000,00
3.3.90.36.00	Outros Serviços de Terceiros – Pessoa Física	23.000,00
3.3.90.39.00	Outros Serviços de Terceiros - Pessoa Jurídica	1.332.000,00
3.3.90.40.00	Serviços de Tecnologia da Informação e Comunicação - Pessoa Jurídica	2.000,00
3.3.90.47.00	Obrigações Tributárias e Contributivas	10.000,00
4.4.90.52.00	Equipamentos e Material Permanente	4.000,00

Total da Unidade Orçamentária

1.406.000,00

13003 - DIRETORIAS DE ADMINISTRAÇÃO RURAL E FISCALIZAÇÃO

3.3.90.32.00	Material, Bem ou Serviço para Distribuição Gratuita	8.000,00
3.3.90.36.00	Outros Serviços de Terceiros – Pessoa Física	23.000,00
3.3.90.39.00	Outros Serviços de Terceiros - Pessoa Jurídica	90.000,00
3.3.90.47.00	Obrigações Tributárias e Contributivas	6.000,00
4.4.90.51.00	Obras e Instalações	33.000,00
4.4.90.52.00	Equipamentos e Material Permanente	33.000,00

Total da Unidade Orçamentária

193.000,00

13004 - DIRETORIAS DE APOIO A AGRICULTURA FAMILIAR E AO HOMEM DO CAMPO

3.3.90.41.00	Contribuições	30.000,00
--------------	---------------	-----------

Total da Unidade Orçamentária

30.000,00

14005 - CODEAM - CONSÓRCIO - RATEIO

--	--	--



Prefeitura Municipal de Bom Conselho

RUA VIDAL DE NEGREIROS, 43 - CENTRO - 55.330-000 - Bom Conselho/ PE
CNPJ: 11.285.954/0001-04

Usuário: Alison Antonio da	Chave de Autenticação Digital 1939-5015-871	Página 6 / 10
----------------------------	--	------------------

Valores Previstos na Despesa LDO por Natureza

LDO 2023 - Valores em R\$

Unidade Gestora	Unidade Orçamentária	Natureza da Despesa	Valor
Total da Unidade Orçamentária			30.000,00
1007 - CODEAM - CONSÓRCIO - PROGRAMA			
	1.90.04.00	Contratação por Tempo Determinado	5.400,00
	1.90.11.00	Vencimentos e Vantagens Fixas – Pessoal Civil	9.800,00
	1.90.13.00	Obrigações Patronais	8.000,00
	1.90.16.00	Outras Despesas Variáveis – Pessoal Civil	4.840,00
	1.90.92.00	Despesas de Exercícios Anteriores	1.340,00
	1.90.93.00	Indenizações e Restituições	1.000,00
	1.90.94.00	Indenizações e Restituições Trabalhistas	2.340,00
	1.90.96.00	Ressarcimento de Despesas de Pessoal Requisitado	2.000,00
	1.91.13.00	Obrigações Patronais	340,00
	3.90.14.00	Diárias – Civil	10.400,00
	3.90.30.00	Material de Consumo	37.000,00
	3.90.31.00	Premiações Culturais, Artísticas, Científicas, Desportivas e Outras	1.000,00
	3.90.32.00	Material, Bem ou Serviço para Distribuição Gratuita	1.000,00
	3.90.33.00	Passagens e Despesas com Locomoção	8.340,00
	3.90.35.00	Serviços de Consultoria	22.480,00
	3.90.36.00	Outros Serviços de Terceiros – Pessoa Física	32.540,00
	3.90.39.00	Outros Serviços de Terceiros - Pessoa Jurídica	37.000,00
	3.90.41.00	Contribuições	4.340,00
	3.90.45.00	Subvenções Econômicas	3.000,00
	3.90.46.00	Auxílio-Alimentação	3.180,00
	3.90.47.00	Obrigações Tributárias e Contributivas	5.340,00
	3.90.48.00	Outros Auxílios Financeiros a Pessoas Físicas	3.000,00
	3.90.91.00	Sentenças Judiciais	2.340,00
	3.90.92.00	Despesas de Exercícios Anteriores	1.500,00
	3.90.93.00	Indenizações e Restituições	1.000,00
	4.90.51.00	Obras e Instalações	7.000,00
	4.90.52.00	Equipamentos e Material Permanente	8.480,00
	4.90.61.00	Aquisição de Imóveis	4.000,00
Total da Unidade Orçamentária			228.000,00
15001 - GABINETE DO SECRETÁRIO			
	3.1.90.04.00	Contratação por Tempo Determinado	10.000,00
	3.1.90.11.00	Vencimentos e Vantagens Fixas – Pessoal Civil	15.000,00
	3.1.90.13.00	Obrigações Patronais	8.000,00
	3.1.90.94.00	Indenizações e Restituições Trabalhistas	1.000,00
	3.1.90.96.00	Ressarcimento de Despesas de Pessoal Requisitado	1.000,00
	3.1.91.13.00	Obrigações Patronais	8.000,00
	3.3.90.08.00	Outros Benefícios Assistenciais do servidor e do militar	1.000,00
	3.3.90.14.00	Diárias – Civil	17.000,00
	3.3.90.30.00	Material de Consumo	5.000,00
	3.3.90.36.00	Outros Serviços de Terceiros – Pessoa Física	24.000,00
	3.3.90.39.00	Outros Serviços de Terceiros - Pessoa Jurídica	24.000,00
	3.3.90.47.00	Obrigações Tributárias e Contributivas	3.000,00
Total da Unidade Orçamentária			117.000,00
15002 - DIRETORIA DE CULTURA			
	3.3.90.30.00	Material de Consumo	38.000,00



assinado em: 19/07/2023 12:27:00
URL: http://www.bomconselho.pe.gov.br/portal/assinado



Prefeitura Municipal de Bom Conselho

RUA VIDAL DE NEGREIROS, 43 - CENTRO - 55.330-000 - Bom Conselho/ PE
CNPJ: 11.285.954/0001-04

Usuário: Alison Antonio da

Chave de Autenticação Digital
1939-5015-871

Página
7 / 10

Valores Previstos na Despesa LDO por Natureza

LDO 2023 - Valores em R\$

Unidade Gestora

Unidade Orçamentária

Natureza da Despesa

Valor

3.3.90.35.00	Serviços de Consultoria	4.000,00
3.3.90.36.00	Outros Serviços de Terceiros – Pessoa Física	107.000,00
3.3.90.39.00	Outros Serviços de Terceiros - Pessoa Jurídica	96.000,00
3.3.90.47.00	Obrigações Tributárias e Contributivas	7.000,00
4.4.90.52.00	Equipamentos e Material Permanente	4.000,00
Total da Unidade Orçamentária		256.000,00

15003 - DIRETORIAS DE ESPORTES, LAZER, JUVENTUDE E TURISMO

3.1.90.04.00	Contratação por Tempo Determinado	2.000,00
3.1.90.11.00	Vencimentos e Vantagens Fixas – Pessoal Civil	9.000,00
3.1.90.13.00	Obrigações Patronais	1.000,00
3.1.90.94.00	Indenizações e Restituições Trabalhistas	1.000,00
3.1.90.96.00	Ressarcimento de Despesas de Pessoal Requisitado	1.000,00
3.1.91.13.00	Obrigações Patronais	1.000,00
3.3.90.30.00	Material de Consumo	282.000,00
3.3.90.32.00	Material, Bem ou Serviço para Distribuição Gratuita	5.000,00
3.3.90.33.00	Passagens e Despesas com Locomoção	5.000,00
3.3.90.36.00	Outros Serviços de Terceiros – Pessoa Física	177.000,00
3.3.90.39.00	Outros Serviços de Terceiros - Pessoa Jurídica	268.000,00
3.3.90.47.00	Obrigações Tributárias e Contributivas	7.000,00
Total da Unidade Orçamentária		759.000,00

ARQUIA MUNICIPAL DE SEGURANÇA, TRANSPORTE E TRÂNSITO DE BOM CONSELHO

3.1.90.04.00	Contratação por Tempo Determinado	40.000,00
3.1.90.11.00	Vencimentos e Vantagens Fixas – Pessoal Civil	40.000,00
3.1.90.13.00	Obrigações Patronais	9.000,00
3.1.90.16.00	Outras Despesas Variáveis – Pessoal Civil	1.000,00
3.1.90.92.00	Despesas de Exercícios Anteriores	1.000,00
3.1.90.96.00	Ressarcimento de Despesas de Pessoal Requisitado	1.000,00
3.1.91.13.00	Obrigações Patronais	9.000,00
3.3.90.08.00	Outros Benefícios Assistenciais do servidor e do militar	2.000,00
3.3.90.14.00	Diárias – Civil	3.000,00
3.3.90.30.00	Material de Consumo	55.000,00
3.3.90.33.00	Passagens e Despesas com Locomoção	5.000,00
3.3.90.34.00	Outras Despesas de Pessoal decorrentes de Contratos de Terceirização	1.000,00
3.3.90.35.00	Serviços de Consultoria	8.000,00
3.3.90.36.00	Outros Serviços de Terceiros – Pessoa Física	42.000,00
3.3.90.37.00	Locação de Mão-de-Obra	1.000,00
3.3.90.39.00	Outros Serviços de Terceiros - Pessoa Jurídica	50.000,00
3.3.90.47.00	Obrigações Tributárias e Contributivas	2.000,00
3.3.90.92.00	Despesas de Exercícios Anteriores	1.000,00
4.4.90.51.00	Obras e Instalações	13.000,00
4.4.90.52.00	Equipamentos e Material Permanente	42.000,00
4.4.90.61.00	Aquisição de Imóveis	5.000,00
Total da Unidade Orçamentária		331.000,00
Total da Unidade Gestora		39.683.225,00

2 - Fundo Municipal de Assistência Social de Bom Conselho

14002 - FUNDO MUNICIPAL DE ASSISTÊNCIA SOCIAL

3.1.90.04.00	Contratação por Tempo Determinado	611.000,00
3.1.90.11.00	Vencimentos e Vantagens Fixas – Pessoal Civil	624.000,00
3.1.90.13.00	Obrigações Patronais	266.000,00
3.1.90.91.00	Sentenças Judiciais	1.000,00
3.1.90.94.00	Indenizações e Restituições Trabalhistas	16.000,00
3.1.90.96.00	Ressarcimento de Despesas de Pessoal Requisitado	10.000,00
3.1.91.13.00	Obrigações Patronais	83.000,00
3.2.90.21.00	Juros sobre a Dívida por Contrato	10.000,00
3.3.50.41.00	Contribuições	40.000,00
3.3.50.43.00	Subvenções Sociais	15.000,00
3.3.90.08.00	Outros Benefícios Assistenciais do servidor e do militar	30.000,00
3.3.90.14.00	Diárias – Civil	123.000,00
3.3.90.30.00	Material de Consumo	487.000,00
3.3.90.32.00	Material, Bem ou Serviço para Distribuição Gratuita	438.000,00
3.3.90.33.00	Passagens e Despesas com Locomoção	52.000,00
3.3.90.35.00	Serviços de Consultoria	47.000,00
3.3.90.36.00	Outros Serviços de Terceiros – Pessoa Física	308.000,00
3.3.90.37.00	Locação de Mão-de-Obra	2.000,00
3.3.90.39.00	Outros Serviços de Terceiros - Pessoa Jurídica	348.000,00
3.3.90.40.00	Serviços de Tecnologia da Informação e Comunicação - Pessoa Jurídica	9.000,00
3.3.90.41.00	Contribuições	10.000,00
3.3.90.47.00	Obrigações Tributárias e Contributivas	74.000,00
3.3.90.48.00	Outros Auxílios Financeiros a Pessoas Físicas	231.000,00
3.3.90.91.00	Sentenças Judiciais	1.000,00
3.3.90.93.00	Indenizações e Restituições	6.000,00



assinado por: idUser 195

load/5



Prefeitura Municipal de Bom Conselho

RUA VIDAL DE NEGREIROS, 43 - CENTRO - 55.330-000 - Bom Conselho/ PE
CNPJ: 11.285.954/0001-04

Usuário: Alison Antonio da	Chave de Autenticação Digital 1939-5015-871	Página 8 / 10
----------------------------	--	------------------

Valores Previstos na Despesa LDO por Natureza

LDO 2023 - Valores em R\$

Unidade Gestora	Unidade Orçamentária	Natureza da Despesa	Valor
	4.4.90.51.00	Obras e Instalações	24.000,00
	4.4.90.52.00	Equipamentos e Material Permanente	307.000,00
	4.4.90.61.00	Aquisição de Imóveis	7.000,00
	4.6.90.71.00	Principal da Dívida Contratual Resgatado	30.000,00
	4.6.91.71.00	Principal da Dívida Contratual Resgatado	30.000,00
Total da Unidade Orçamentária			4.240.000,00
Total da Unidade Gestora			4.240.000,00

3 - Fundo Municipal de Saúde de Bom Conselho

10001 - GABINETE DO SECRETÁRIO

3.1.90.04.00	Contratação por Tempo Determinado	5.000,00
3.1.90.08.00	Outros Benefícios Assistenciais do servidor e do militar	5.000,00
3.1.90.11.00	Vencimentos e Vantagens Fixas – Pessoal Civil	5.000,00
3.1.90.13.00	Obrigações Patronais	5.000,00
3.1.91.04.00	Contratação por Tempo Determinado	5.000,00
3.3.90.30.00	Material de Consumo	100.000,00
3.3.90.32.00	Material, Bem ou Serviço para Distribuição Gratuita	30.000,00
..00	Outros Serviços de Terceiros – Pessoa Física	8.000,00
..00	Obras e Instalações	60.000,00
..00	Equipamentos e Material Permanente	153.000,00
Total da Unidade Orçamentária		376.000,00



assinado por: idUser 195

FUNDO MUNICIPAL DE SAÚDE

..00	Contratação por Tempo Determinado	2.749.000,00
1.90.11.00	Vencimentos e Vantagens Fixas – Pessoal Civil	7.101.000,00
1.90.13.00	Obrigações Patronais	1.022.000,00
1.90.16.00	Outras Despesas Variáveis – Pessoal Civil	34.000,00
1.90.91.00	Sentenças Judiciais	4.000,00
1.90.92.00	Despesas de Exercícios Anteriores	17.000,00
1.90.94.00	Indenizações e Restituições Trabalhistas	45.000,00
1.90.96.00	Ressarcimento de Despesas de Pessoal Requisitado	36.000,00
1.91.13.00	Obrigações Patronais	3.518.325,00
1.90.21.00	Juros sobre a Dívida por Contrato	2.000,00
3.90.08.00	Outros Benefícios Assistenciais do servidor e do militar	66.000,00
3.90.14.00	Diárias – Civil	295.000,00
3.90.30.00	Material de Consumo	7.561.000,00
3.90.32.00	Material, Bem ou Serviço para Distribuição Gratuita	528.000,00
3.90.34.00	Outras Despesas de Pessoal decorrentes de Contratos de Terceirização	78.000,00
3.90.35.00	Serviços de Consultoria	47.000,00
3.90.36.00	Outros Serviços de Terceiros – Pessoa Física	563.000,00
3.90.37.00	Locação de Mão-de-Obra	51.000,00
3.90.39.00	Outros Serviços de Terceiros - Pessoa Jurídica	5.301.000,00
3.90.40.00	Serviços de Tecnologia da Informação e Comunicação - Pessoa Jurídica	21.000,00
3.90.41.00	Contribuições	8.000,00
3.90.47.00	Obrigações Tributárias e Contributivas	82.000,00
3.90.48.00	Outros Auxílios Financeiros a Pessoas Físicas	83.000,00
3.90.85.00	Contrato de Gestão	31.000,00
3.90.91.00	Sentenças Judiciais	30.000,00
3.90.92.00	Despesas de Exercícios Anteriores	45.000,00
3.90.93.00	Indenizações e Restituições	40.000,00
3.93.30.00	Material de Consumo	2.000,00
3.93.39.00	Outros Serviços de Terceiros - Pessoa Jurídica	4.000,00
4.4.90.51.00	Obras e Instalações	1.959.000,00
4.4.90.52.00	Equipamentos e Material Permanente	2.355.000,00
4.4.90.61.00	Aquisição de Imóveis	5.000,00
4.5.90.61.00	Aquisição de Imóveis	10.000,00
4.6.90.71.00	Principal da Dívida Contratual Resgatado	40.000,00
4.6.91.71.00	Principal da Dívida Contratual Resgatado	40.000,00
Total da Unidade Orçamentária		33.773.325,00
Total da Unidade Gestora		34.149.325,00

4 - Fundo Municipal de Defesa da Criança e do Adolescente de Bom Conselho

14001 - FUNDECA - FUNDO DE DEFESA DOS DIREITOS DA CRIANÇA

3.1.90.04.00	Contratação por Tempo Determinado	5.000,00
3.1.90.11.00	Vencimentos e Vantagens Fixas – Pessoal Civil	96.000,00
3.1.90.13.00	Obrigações Patronais	22.000,00
3.1.90.91.00	Sentenças Judiciais	1.000,00
3.1.90.94.00	Indenizações e Restituições Trabalhistas	2.000,00
3.1.90.96.00	Ressarcimento de Despesas de Pessoal Requisitado	2.000,00
3.1.91.13.00	Obrigações Patronais	7.000,00
3.3.50.41.00	Contribuições	20.000,00
3.3.50.43.00	Subvenções Sociais	5.000,00
3.3.90.08.00	Outros Benefícios Assistenciais do servidor e do militar	2.000,00
3.3.90.14.00	Diárias – Civil	7.000,00



Prefeitura Municipal de Bom Conselho

RUA VIDAL DE NEGREIROS, 43 - CENTRO - 55.330-000 - Bom Conselho/ PE
CNPJ: 11.285.954/0001-04

Usuário: Alison Antonio da	Chave de Autenticação Digital 1939-5015-871	Página 9 / 10
----------------------------	--	------------------

Valores Previstos na Despesa LDO por Natureza

LDO 2023 - Valores em R\$

Unidade Gestora	Unidade Orçamentária	Natureza da Despesa	Valor
		3.3.90.30.00 Material de Consumo	7.000,00
		3.3.90.33.00 Passagens e Despesas com Locomoção	2.000,00
		3.3.90.35.00 Serviços de Consultoria	3.000,00
		3.3.90.36.00 Outros Serviços de Terceiros – Pessoa Física	6.000,00
		3.3.90.39.00 Outros Serviços de Terceiros - Pessoa Jurídica	15.000,00
		3.3.90.40.00 Serviços de Tecnologia da Informação e Comunicação - Pessoa Jurídica	1.000,00
		3.3.90.47.00 Obrigações Tributárias e Contributivas	3.000,00
		3.3.90.91.00 Sentenças Judiciais	1.000,00
		4.4.90.52.00 Equipamentos e Material Permanente	10.000,00
Total da Unidade Orçamentária			217.000,00
Total da Unidade Gestora			217.000,00

5 - Fundo Municipal de Educação de Bom Conselho

11001 - GABINETE DO SECRETÁRIO

	3.1.90.04.00 Contratação por Tempo Determinado	200.000,00
	3.1.90.11.00 Vencimentos e Vantagens Fixas – Pessoal Civil	3.060.750,00
	3.1.90.13.00 Obrigações Patronais	230.000,00
	.00 Indenizações e Restituições Trabalhistas	5.000,00
	.00 Ressarcimento de Despesas de Pessoal Requisitado	12.000,00
	.00 Obrigações Patronais	303.000,00
	.00 Outros Benefícios Assistenciais do servidor e do militar	8.000,00
	.00 Diárias – Civil	65.000,00
	.00 Auxílio Financeiro a Estudantes	10.000,00
	3.90.30.00 Material de Consumo	2.439.700,00
	3.90.31.00 Premiações Culturais, Artísticas, Científicas, Desportivas e Outras	8.000,00
	3.90.32.00 Material, Bem ou Serviço para Distribuição Gratuita	30.000,00
	3.90.33.00 Passagens e Despesas com Locomoção	12.000,00
	3.90.35.00 Serviços de Consultoria	20.000,00
	3.90.36.00 Outros Serviços de Terceiros – Pessoa Física	729.000,00
	3.90.39.00 Outros Serviços de Terceiros - Pessoa Jurídica	4.561.000,00
	3.90.40.00 Serviços de Tecnologia da Informação e Comunicação - Pessoa Jurídica	8.000,00
	3.90.41.00 Contribuições	9.000,00
	3.90.47.00 Obrigações Tributárias e Contributivas	43.000,00
	3.90.49.00 Auxílio-Transporte	8.000,00
	3.90.92.00 Despesas de Exercícios Anteriores	8.000,00
	4.90.51.00 Obras e Instalações	1.258.000,00
	4.90.52.00 Equipamentos e Material Permanente	614.000,00
	4.90.61.00 Aquisição de Imóveis	190.000,00
	5.90.61.00 Aquisição de Imóveis	40.000,00
Total da Unidade Orçamentária		13.871.450,00

11002 - DIRETORIAS DE POLÍTICA PEDAGÓGICA E DE EDUCAÇÃO DO CAMPO

	3.1.90.04.00 Contratação por Tempo Determinado	7.000,00
	3.1.90.11.00 Vencimentos e Vantagens Fixas – Pessoal Civil	4.000,00
	3.1.90.13.00 Obrigações Patronais	2.000,00
	3.1.90.94.00 Indenizações e Restituições Trabalhistas	2.000,00
	3.1.90.96.00 Ressarcimento de Despesas de Pessoal Requisitado	2.000,00
	3.1.91.13.00 Obrigações Patronais	2.000,00
	3.3.90.08.00 Outros Benefícios Assistenciais do servidor e do militar	2.000,00
	3.3.90.30.00 Material de Consumo	4.000,00
	3.3.90.35.00 Serviços de Consultoria	3.000,00
	3.3.90.36.00 Outros Serviços de Terceiros – Pessoa Física	5.000,00
	3.3.90.39.00 Outros Serviços de Terceiros - Pessoa Jurídica	12.000,00
	3.3.90.47.00 Obrigações Tributárias e Contributivas	2.000,00
Total da Unidade Orçamentária		47.000,00

11003 - DIRETORIAS DE ADMINISTRAÇÃO, CONTÁBIL E DE PRESTAÇÃO DE CONTAS

	3.1.90.91.00 Sentenças Judiciais	70.000,00
	3.2.90.21.00 Juros sobre a Dívida por Contrato	15.000,00
	3.3.90.91.00 Sentenças Judiciais	64.700,00
	4.6.90.71.00 Principal da Dívida Contratual Resgatado	50.000,00
	4.6.91.71.00 Principal da Dívida Contratual Resgatado	45.000,00
Total da Unidade Orçamentária		244.700,00

14006 - FUNDEB

	3.1.90.04.00 Contratação por Tempo Determinado	7.071.700,00
	3.1.90.11.00 Vencimentos e Vantagens Fixas – Pessoal Civil	18.518.880,00
	3.1.90.13.00 Obrigações Patronais	2.033.700,00
	3.1.90.94.00 Indenizações e Restituições Trabalhistas	94.000,00
	3.1.90.96.00 Ressarcimento de Despesas de Pessoal Requisitado	54.300,00
	3.1.91.13.00 Obrigações Patronais	9.106.000,00
	3.3.90.08.00 Outros Benefícios Assistenciais do servidor e do militar	24.000,00
	3.3.90.14.00 Diárias – Civil	92.000,00
	3.3.90.30.00 Material de Consumo	2.270.120,00
	3.3.90.32.00 Material, Bem ou Serviço para Distribuição Gratuita	92.000,00

assinado por: idUser 195





Prefeitura Municipal de Bom Conselho

RUA VIDAL DE NEGREIROS, 43 - CENTRO - 55.330-000 - Bom Conselho/ PE
CNPJ: 11.285.954/0001-04

Usuário: Alison Antonio da	Chave de Autenticação Digital 1939-5015-871	Página 10 / 10
----------------------------	--	-------------------

Valores Previstos na Despesa LDO por Natureza

LDO 2023 - Valores em R\$

Unidade Gestora	Unidade Orçamentária	Natureza da Despesa	Valor
Total da Unidade Orçamentária			45.205.000,00
Total da Unidade Gestora			59.368.150,00
6 - Fundo de Previdência do Município de Bom Conselho			
14004 - RPPS - FUNDO MUNICIPAL DE PREVIDÊNCIA			
	3.1.90.01.00	Aposentadorias, Reserva Remunerada e Reformas	16.510.200,00
	3.1.90.03.00	Pensões	2.100.000,00
	3.1.90.04.00	Contratação por Tempo Determinado	5.000,00
	3.1.90.11.00	Vencimentos e Vantagens Fixas – Pessoal Civil	5.000,00
	3.1.90.13.00	Obrigações Patronais	2.200,00
	3.1.90.13.00	.00 Sentenças Judiciais	12.000,00
	3.1.90.13.00	.00 Indenizações e Restituições	12.000,00
	3.1.90.13.00	.00 Indenizações e Restituições Trabalhistas	2.000,00
	3.1.90.13.00	.00 Obrigações Patronais	6.100,00
	3.1.90.13.00	.00 Compensações ao RGPS	10.000,00
	3.1.90.13.00	.00 Diárias – Civil	30.000,00
	3.90.30.00	Material de Consumo	25.000,00
	3.90.33.00	Passagens e Despesas com Locomoção	20.000,00
	3.90.35.00	Serviços de Consultoria	200.000,00
	3.90.36.00	Outros Serviços de Terceiros – Pessoa Física	130.000,00
	3.90.39.00	Outros Serviços de Terceiros - Pessoa Jurídica	190.000,00
	3.90.47.00	Obrigações Tributárias e Contributivas	5.000,00
	3.90.91.00	Sentenças Judiciais	12.000,00
	3.90.92.00	Despesas de Exercícios Anteriores	10.000,00
	3.90.93.00	Indenizações e Restituições	12.000,00
	4.90.51.00	Obras e Instalações	10.000,00
	4.90.52.00	Equipamentos e Material Permanente	15.000,00
	4.90.61.00	Aquisição de Imóveis	10.000,00
	6.90.71.00	Principal da Dívida Contratual Resgatado	8.800,00
	9.99.99.00	A Classificar	500.000,00
Total da Unidade Orçamentária			19.842.300,00
Total da Unidade Gestora			19.842.300,00
7 - Câmara Municipal de Bom Conselho			
1004 - CÂMARA MUNICIPAL			
	1.90.04.00	Contratação por Tempo Determinado	15.000,00
	1.90.11.00	Vencimentos e Vantagens Fixas – Pessoal Civil	3.046.000,00
	1.90.13.00	Obrigações Patronais	550.000,00
	1.90.16.00	Outras Despesas Variáveis – Pessoal Civil	22.000,00
	1.90.34.00	Outras Despesas de Pessoal decorrentes de Contratos de Terceirização	5.000,00
	1.90.91.00	Sentenças Judiciais	5.000,00
	1.90.92.00	Despesas de Exercícios Anteriores	10.000,00
	1.90.94.00	Indenizações e Restituições Trabalhistas	15.000,00
	1.90.96.00	Ressarcimento de Despesas de Pessoal Requisitado	10.000,00
	1.91.13.00	Obrigações Patronais	166.000,00
	3.90.08.00	Outros Benefícios Assistenciais do servidor e do militar	5.000,00
	3.90.14.00	Diárias – Civil	197.000,00
	3.90.30.00	Material de Consumo	156.000,00
	3.90.33.00	Passagens e Despesas com Locomoção	170.000,00
	3.90.35.00	Serviços de Consultoria	180.000,00
	3.90.36.00	Outros Serviços de Terceiros – Pessoa Física	59.000,00
	3.90.39.00	Outros Serviços de Terceiros - Pessoa Jurídica	226.000,00
	3.90.40.00	Serviços de Tecnologia da Informação e Comunicação - Pessoa Jurídica	20.000,00
	3.90.47.00	Obrigações Tributárias e Contributivas	16.000,00
	3.90.91.00	Sentenças Judiciais	10.000,00
	3.90.92.00	Despesas de Exercícios Anteriores	16.000,00
	3.90.93.00	Indenizações e Restituições	36.000,00
	4.4.90.51.00	Obras e Instalações	320.000,00
	4.4.90.52.00	Equipamentos e Material Permanente	245.000,00
Total da Unidade Orçamentária			5.500.000,00
Total da Unidade Gestora			5.500.000,00
Total Geral			163.000.000,00



assinado por: idUser 195

http://www.bomconselho.pe.gov.br/inf/inf.asp?ar=entadaMunicipal



MUNICÍPIO DE BOM CONSELHO

RUA VIDAL DE NEGREIROS, 43 - CENTRO - 55.330-000 - Bom Conselho/ PE
: 11.285.954/0001-04



Usuário: Alison Antonio da Costa	Chave de Autenticação 1509-5286-880	Página 1 / 57
----------------------------------	--	------------------

Anexo 6 da Lei Nº 4.320/64 - Programa de Trabalho

Valores em R\$ - Período: Orçamento/2023

Gestora: **1 - Prefeitura Municipal de Bom Conselho**

Unidade Orçamentária: **2001 - GABINETE DO PREFEITO**

Código	Especificação	Não Orçamentária	Operação Especial	Projetos	Atividades	Total
4	Administração			9.000,00	1.556.000,00	1.565.000,00
4 122 401	Administração Geral			9.000,00	1.556.000,00	1.565.000,00
4 122 401	GESTÃO DAS ATIVIDADES DO GABINETE DO PREFEITO			9.000,00	1.556.000,00	1.565.000,00
4 122 401 1.101	REEQUIPAMENTO DO GABINETE DO PREFEITO			4.000,00		4.000,00
4.4.90.52	Equipamentos e Material Permanente			4.000,00		4.000,00
4 122 401 1.104	APOIO NO REEQUIPAMENTO DOS CONSELHOS			5.000,00		5.000,00
4.4.90.52	Equipamentos e Material Permanente			5.000,00		5.000,00
4 122 401 2.102	MANUTENÇÃO DO GABINETE DO PREFEITO				1.508.000,00	1.508.000,00
3.1.90.04	Contratação por Tempo Determinado				5.000,00	5.000,00
3.1.90.11	Vencimentos e Vantagens Fixas – Pessoal Civil				1.180.000,00	1.180.000,00
3.1.90.13	Obrigações Patronais				200.000,00	200.000,00
3.1.90.94	Indenizações e Restituições Trabalhistas				5.000,00	5.000,00
3.1.90.96	Ressarcimento de Despesas de Pessoal Requisitado				1.000,00	1.000,00
3.1.91.13	Obrigações Patronais				38.000,00	38.000,00
3.3.90.08	Outros Benefícios Assistenciais do servidor e do militar				5.000,00	5.000,00
3.3.90.14	Diárias – Civil				20.000,00	20.000,00
3.3.90.30	Material de Consumo				11.000,00	11.000,00
3.3.90.33	Passagens e Despesas com Locomoção				10.000,00	10.000,00
3.3.90.35	Serviços de Consultoria				5.000,00	5.000,00
3.3.90.36	Outros Serviços de Terceiros – Pessoa Física				8.000,00	8.000,00
3.3.90.39	Outros Serviços de Terceiros - Pessoa Jurídica				10.000,00	10.000,00
3.3.90.47	Obrigações Tributárias e Contributivas				5.000,00	5.000,00
3.3.90.92	Despesas de Exercícios Anteriores				5.000,00	5.000,00
4 122 401 2.103	APOIO AOS CONSELHOS MUNICIPAIS				39.000,00	39.000,00
3.1.90.04	Contratação por Tempo Determinado				1.000,00	1.000,00
3.1.90.11	Vencimentos e Vantagens Fixas – Pessoal Civil				2.000,00	2.000,00
3.1.90.13	Obrigações Patronais				1.000,00	1.000,00
3.1.91.13	Obrigações Patronais				1.000,00	1.000,00
3.3.90.08	Outros Benefícios Assistenciais do servidor e do militar				1.000,00	1.000,00
3.3.90.14	Diárias – Civil				2.000,00	2.000,00
3.3.90.30	Material de Consumo				1.000,00	1.000,00
3.3.90.36	Outros Serviços de Terceiros – Pessoa Física				25.000,00	25.000,00
3.3.90.39	Outros Serviços de Terceiros - Pessoa Jurídica				2.000,00	2.000,00
3.3.90.40	Serviços de Tecnologia da Informação e Comunicação - Pessoa Jurídica				2.000,00	2.000,00
3.3.90.47	Obrigações Tributárias e Contributivas				1.000,00	1.000,00
4 122 401 2.106	MANUTENÇÃO DAS ATIVIDADES DO CERIMONIAL DO GABINETE DO PREFEITO				9.000,00	9.000,00
3.3.90.30	Material de Consumo				2.000,00	2.000,00
3.3.90.35	Serviços de Consultoria				2.000,00	2.000,00
3.3.90.36	Outros Serviços de Terceiros – Pessoa Física				2.000,00	2.000,00
3.3.90.39	Outros Serviços de Terceiros - Pessoa Jurídica				2.000,00	2.000,00
3.3.90.47	Obrigações Tributárias e Contributivas				1.000,00	1.000,00
Total da Unidade Orçamentária				9.000,00	1.556.000,00	1.565.000,00

PORTAL DE TRANSPARENCIA
http://portal.transparencia.municipal/download/51-2022122709043.pdf



MUNICÍPIO DE BOM CONSELHO

RUA VIDAL DE NEGREIROS, 43 - CENTRO - 55.330-000 - Bom Conselho/ PE
: 11.285.954/0001-04



Usuário: Alison Antonio da Costa	Chave de Autenticação 1509-5286-880	Página 2 / 57
----------------------------------	--	------------------

Anexo 6 da Lei Nº 4.320/64 - Programa de Trabalho

Valores em R\$ - Período: Orçamento/2023

Unidade Orçamentária: 2002 - DEPARTAMENTO DA GUARDA MUNICIPAL

Código	Especificação	Não Orçamentária	Operação Especial	Projetos	Atividades	Total
4	Administração			4.000,00		4.000,00
4 100	Administração Geral			4.000,00		4.000,00
4 120	GESTÃO DAS ATIVIDADES DA GUARDA MUNICIPAL			4.000,00		4.000,00
4 100 1.114	REEQUIPAMENTO DA GUARDA MUNICIPAL			4.000,00		4.000,00
4 100 1.114 4.4.90.52	Equipamentos e Material Permanente			4.000,00		4.000,00
6	Segurança Pública				36.000,00	36.000,00
6 122	Administração Geral				36.000,00	36.000,00
6 122 1.114	GESTÃO DAS ATIVIDADES DA GUARDA MUNICIPAL				36.000,00	36.000,00
6 122 1.114 2.202	MANUTENÇÃO DA GUARDA MUNICIPAL E PROTEÇÃO DO PATRIMÔNIO DO MUNICÍPIO				36.000,00	36.000,00
6 122 1.114 2.202 3.1.90.04	Contratação por Tempo Determinado				2.000,00	2.000,00
6 122 1.114 2.202 3.1.90.11	Vencimentos e Vantagens Fixas – Pessoal Civil				5.000,00	5.000,00
6 122 1.114 2.202 3.1.90.13	Obrigações Patronais				3.000,00	3.000,00
6 122 1.114 2.202 3.1.90.94	Indenizações e Restituições Trabalhistas				1.000,00	1.000,00
6 122 1.114 2.202 3.1.90.96	Ressarcimento de Despesas de Pessoal Requisitado				1.000,00	1.000,00
6 122 1.114 2.202 3.1.91.13	Obrigações Patronais				5.000,00	5.000,00
6 122 1.114 2.202 3.3.90.08	Outros Benefícios Assistenciais do servidor e do militar				1.000,00	1.000,00
6 122 1.114 2.202 3.3.90.14	Diárias – Civil				4.000,00	4.000,00
6 122 1.114 2.202 3.3.90.36	Outros Serviços de Terceiros – Pessoa Física				3.000,00	3.000,00
6 122 1.114 2.202 3.3.90.39	Outros Serviços de Terceiros - Pessoa Jurídica				8.000,00	8.000,00
6 122 1.114 2.202 3.3.90.40	Serviços de Tecnologia da Informação e Comunicação - Pessoa Jurídica				2.000,00	2.000,00
6 122 1.114 2.202 3.3.90.47	Obrigações Tributárias e Contributivas				1.000,00	1.000,00
Total da Unidade Orçamentária				4.000,00	36.000,00	40.000,00

Unidade Orçamentária: 3001 - GABINETE DA PROCURADORIA GERAL

Código	Especificação	Não Orçamentária	Operação Especial	Projetos	Atividades	Total
3	Essencial à Justiça				16.000,00	16.000,00
3 62	Defesa do Interesse Público no Processo Judiciário				16.000,00	16.000,00
3 62 402	GESTÃO DAS ATIVIDADES DA PROCURADORIA GERAL DO MUNICÍPIO				16.000,00	16.000,00
3 62 402 2.120	ASSISTÊNCIA JUDICIÁRIA A POPULAÇÃO E PARCERIAS TÉCNICAS.				16.000,00	16.000,00
3 62 402 2.120 3.1.90.04	Contratação por Tempo Determinado				2.000,00	2.000,00
3 62 402 2.120 3.1.90.11	Vencimentos e Vantagens Fixas – Pessoal Civil				4.000,00	4.000,00
3 62 402 2.120 3.1.90.13	Obrigações Patronais				2.000,00	2.000,00
3 62 402 2.120 3.1.91.13	Obrigações Patronais				1.000,00	1.000,00
3 62 402 2.120 3.3.90.08	Outros Benefícios Assistenciais do servidor e do militar				1.000,00	1.000,00
3 62 402 2.120 3.3.90.14	Diárias – Civil				2.000,00	2.000,00
3 62 402 2.120 3.3.90.30	Material de Consumo				1.000,00	1.000,00
3 62 402 2.120 3.3.90.35	Serviços de Consultoria				1.000,00	1.000,00
3 62 402 2.120 3.3.90.36	Outros Serviços de Terceiros – Pessoa Física				1.000,00	1.000,00
3 62 402 2.120 3.3.90.39	Outros Serviços de Terceiros - Pessoa Jurídica				1.000,00	1.000,00
4	Administração			4.000,00	309.050,80	313.050,80
4 122	Administração Geral			4.000,00	309.050,80	313.050,80
4 122 402	GESTÃO DAS ATIVIDADES DA PROCURADORIA GERAL DO MUNICÍPIO			4.000,00	309.050,80	313.050,80
4 122 402 1.109	REEQUIPAMENTO DA PROCURADORIA GERAL DO MUNICÍPIO			4.000,00		4.000,00



MUNICÍPIO DE BOM CONSELHO

RUA VIDAL DE NEGREIROS, 43 - CENTRO - 55.330-000 - Bom Conselho/ PE
: 11.285.954/0001-04



Usuário: Alison Antonio da Costa	Chave de Autenticação 1509-5286-880	Página 3 / 57
----------------------------------	--	------------------

Anexo 6 da Lei Nº 4.320/64 - Programa de Trabalho

Valores em R\$ - Período: Orçamento/2023

Unidade Orçamentária: 3001 - GABINETE DA PROCURADORIA GERAL

Código	Especificação	Não Orçamentária	Operação Especial	Projetos	Atividades	Total
4.4.90.52	Equipamentos e Material Permanente			4.000,00		4.000,00
4 124 2001 2.110	MANUTENÇÃO DA PROCURADORIA GERAL DO MUNICÍPIO				309.050,80	309.050,80
3.1.90.04	Contratação por Tempo Determinado				4.000,00	4.000,00
3.1.90.11	Vencimentos e Vantagens Fixas – Pessoal Civil				225.000,00	225.000,00
3.1.90.13	Obrigações Patronais				47.000,00	47.000,00
3.1.90.96	Ressarcimento de Despesas de Pessoal Requisitado				1.000,00	1.000,00
3.1.91.13	Obrigações Patronais				20.050,80	20.050,80
3.3.90.08	Outros Benefícios Assistenciais do servidor e do militar				1.000,00	1.000,00
3.3.90.14	Diárias – Civil				2.000,00	2.000,00
3.3.90.30	Material de Consumo				2.000,00	2.000,00
3.3.90.35	Serviços de Consultoria				2.000,00	2.000,00
3.3.90.36	Outros Serviços de Terceiros – Pessoa Física				2.000,00	2.000,00
3.3.90.39	Outros Serviços de Terceiros - Pessoa Jurídica				2.000,00	2.000,00
3.3.90.47	Obrigações Tributárias e Contributivas				1.000,00	1.000,00
Total da Unidade Orçamentária				4.000,00	325.050,80	329.050,80

Unidade Orçamentária: 4001 - GABINETE DO SECRETÁRIO

Código	Especificação	Não Orçamentária	Operação Especial	Projetos	Atividades	Total
4	Administração			5.000,00	236.000,00	241.000,00
4 124 2003	Controle Interno			5.000,00	236.000,00	241.000,00
4 124 2003	GESTÃO DAS ATIVIDADES DA SECRETARIA MUNICIPAL DE TRANSPARÊNCIA, FISCALIZAÇÃO E CONTROLE			5.000,00	236.000,00	241.000,00
4 124 2003 1.106	REEQUIPAMENTO DA SECRETARIA MUNICIPAL DE TRANSPARÊNCIA, FISCALIZAÇÃO E CONTROLE			5.000,00		5.000,00
4.4.90.52	Equipamentos e Material Permanente			5.000,00		5.000,00
4 124 2003 2.111	MANUTENÇÃO DA SECRETARIA MUNICIPAL DE TRANSPARÊNCIA, FISCALIZAÇÃO E CONTROLE				236.000,00	236.000,00
3.1.90.04	Contratação por Tempo Determinado				5.000,00	5.000,00
3.1.90.11	Vencimentos e Vantagens Fixas – Pessoal Civil				167.000,00	167.000,00
3.1.90.13	Obrigações Patronais				22.000,00	22.000,00
3.1.90.94	Indenizações e Restituições Trabalhistas				1.000,00	1.000,00
3.1.90.96	Ressarcimento de Despesas de Pessoal Requisitado				1.000,00	1.000,00
3.1.91.13	Obrigações Patronais				22.000,00	22.000,00
3.3.90.08	Outros Benefícios Assistenciais do servidor e do militar				1.000,00	1.000,00
3.3.90.14	Diárias – Civil				5.000,00	5.000,00
3.3.90.30	Material de Consumo				2.000,00	2.000,00
3.3.90.33	Passagens e Despesas com Locomoção				3.000,00	3.000,00
3.3.90.36	Outros Serviços de Terceiros – Pessoa Física				3.000,00	3.000,00
3.3.90.39	Outros Serviços de Terceiros - Pessoa Jurídica				3.000,00	3.000,00
3.3.90.47	Obrigações Tributárias e Contributivas				1.000,00	1.000,00
Total da Unidade Orçamentária				5.000,00	236.000,00	241.000,00

Unidade Orçamentária: 5001 - GABINETE DO SECRETÁRIO

Código	Especificação	Não Orçamentária	Operação Especial	Projetos	Atividades	Total
4	Administração			5.000,00	1.076.000,00	1.081.000,00

POSTAL DA TRANSPARENCIA
https://clouds-it-solucoes.inf.br/transparenciaMunicipal/omdad/51-2022-270900-3.pdf
assessoria do usuário 195



MUNICÍPIO DE BOM CONSELHO

RUA VIDAL DE NEGREIROS, 43 - CENTRO - 55.330-000 - Bom Conselho/ PE
: 11.285.954/0001-04



Usuário: Alison Antonio da Costa	Chave de Autenticação 1509-5286-880	Página 4 / 57
----------------------------------	--	------------------

Anexo 6 da Lei Nº 4.320/64 - Programa de Trabalho

Valores em R\$ - Período: Orçamento/2023

Ententária: **5001 - GABINETE DO SECRETÁRIO**

Código	Especificação	Não Orçamentária	Operação Especial	Projetos	Atividades	Total
4 122	Administração Geral			5.000,00	1.076.000,00	1.081.000,00
4 122	GESTÃO DAS ATIVIDADES DA SECRETARIA MUNICIPAL DE GOVERNO E ARTICULAÇÃO INSTITUCIONAL			5.000,00	1.076.000,00	1.081.000,00
4 122 1.107	REEQUIPAMENTO DA SECRETARIA DE GOVERNO E ARTICULAÇÃO INSTITUCIONAL			5.000,00		5.000,00
	4.4.90.52 Equipamentos e Material Permanente			5.000,00		5.000,00
4 122 2.108	MANUTENÇÃO DA SECRETARIA DE GOVERNO E ARTICULAÇÃO INSTITUCIONAL				1.076.000,00	1.076.000,00
	3.1.90.04 Contratação por Tempo Determinado				5.000,00	5.000,00
	3.1.90.11 Vencimentos e Vantagens Fixas – Pessoal Civil				844.000,00	844.000,00
	3.1.90.13 Obrigações Patronais				143.000,00	143.000,00
	3.1.90.94 Indenizações e Restituições Trabalhistas				1.000,00	1.000,00
	3.1.90.96 Ressarcimento de Despesas de Pessoal Requisitado				1.000,00	1.000,00
	3.1.91.13 Obrigações Patronais				37.000,00	37.000,00
	3.3.90.08 Outros Benefícios Assistenciais do servidor e do militar				1.000,00	1.000,00
	3.3.90.14 Diárias – Civil				10.000,00	10.000,00
	3.3.90.30 Material de Consumo				15.000,00	15.000,00
	3.3.90.33 Passagens e Despesas com Locomoção				3.000,00	3.000,00
	3.3.90.35 Serviços de Consultoria				3.000,00	3.000,00
	3.3.90.36 Outros Serviços de Terceiros – Pessoa Física				6.000,00	6.000,00
	3.3.90.39 Outros Serviços de Terceiros - Pessoa Jurídica				2.000,00	2.000,00
	3.3.90.40 Serviços de Tecnologia da Informação e Comunicação - Pessoa Jurídica				2.000,00	2.000,00
	3.3.90.47 Obrigações Tributárias e Contributivas				1.000,00	1.000,00
	3.3.90.92 Despesas de Exercícios Anteriores				2.000,00	2.000,00
Total da Unidade Orçamentária				5.000,00	1.076.000,00	1.081.000,00

Unidade Orçamentária: **5002 - DIRETORIAS DE IMPRENSA, ASSESSORIAS TÉCNICAS, DE REPRESENTAÇÃO INSTITUCIONAL E DE COMUNICAÇÃO**

Código	Especificação	Não Orçamentária	Operação Especial	Projetos	Atividades	Total
4	Administração			5.000,00	78.000,00	83.000,00
4 122	Administração Geral			5.000,00	78.000,00	83.000,00
4 122 414	GESTÃO DAS ATIVIDADES DAS DIRETORIAS DE IMPRENSA, ASSESSORIAS TÉCNICAS, DE REPRESENTAÇÃO INSTITUCIONAL E DE COMUNICAÇÃO			5.000,00	78.000,00	83.000,00
4 122 414 1.184	AQUISIÇÃO DE EQUIPAMENTOS DIVERSOS PARA AS DIRETORIAS DE IMPRENSA, ASSESSORIAS TÉCNICAS, DE REPRESENTAÇÃO INSTITUCIONAL E DE COMUNICAÇÃO			5.000,00		5.000,00
	4.4.90.52 Equipamentos e Material Permanente			5.000,00		5.000,00
4 122 414 2.105	PUBLICIDADE E DIVULGAÇÃO DAS AÇÕES DO GOVERNO				45.000,00	45.000,00
	3.3.90.35 Serviços de Consultoria				6.000,00	6.000,00
	3.3.90.36 Outros Serviços de Terceiros – Pessoa Física				10.000,00	10.000,00
	3.3.90.39 Outros Serviços de Terceiros - Pessoa Jurídica				25.000,00	25.000,00
	3.3.90.40 Serviços de Tecnologia da Informação e Comunicação - Pessoa Jurídica				2.000,00	2.000,00
	3.3.90.47 Obrigações Tributárias e Contributivas				2.000,00	2.000,00
4 122 414 2.959	MANUTENÇÃO DAS ATIVIDADES DAS DIRETORIAS DE IMPRENSA, ASSESSORIAS TÉCNICAS, DE REPRESENTAÇÃO INSTITUCIONAL E DE COMUNICAÇÃO				33.000,00	33.000,00
	3.1.90.04 Contratação por Tempo Determinado				10.000,00	10.000,00
	3.1.90.11 Vencimentos e Vantagens Fixas – Pessoal Civil				1.000,00	1.000,00



MUNICÍPIO DE BOM CONSELHO

RIA VIDAL DE NEGREIROS, 43 - CENTRO - 55.330-000 - Bom Conselho/ PE
: 11.285.954/0001-04



Usuário: Alison Antonio da Costa	Chave de Autenticação 1509-5286-880	Página 5 / 57
----------------------------------	--	------------------

Anexo 6 da Lei Nº 4.320/64 - Programa de Trabalho

Valores em R\$ - Período: Orçamento/2023

entária: **5002 - DIRETORIAS DE IMPRENSA, ASSESSORIAS TÉCNICAS, DE REPRESENTAÇÃO INSTITUCIONAL E DE COMUNICAÇÃO**

Código	Especificação	Não Orçamentária	Operação Especial	Projetos	Atividades	Total
3.1.90.13	Obrigações Patronais				2.000,00	2.000,00
3.1.90.16	Outras Despesas Variáveis – Pessoal Civil				1.000,00	1.000,00
3.1.90.92	Despesas de Exercícios Anteriores				1.000,00	1.000,00
3.1.91.13	Obrigações Patronais				1.000,00	1.000,00
3.3.90.08	Outros Benefícios Assistenciais do servidor e do militar				1.000,00	1.000,00
3.3.90.30	Material de Consumo				5.000,00	5.000,00
3.3.90.36	Outros Serviços de Terceiros – Pessoa Física				5.000,00	5.000,00
3.3.90.39	Outros Serviços de Terceiros - Pessoa Jurídica				5.000,00	5.000,00
3.3.90.92	Despesas de Exercícios Anteriores				1.000,00	1.000,00
Total da Unidade Orçamentária				5.000,00	78.000,00	83.000,00

Unidade Orçamentária: **6001 - GABINETE DO SECRETÁRIO**

Código	Especificação	Não Orçamentária	Operação Especial	Projetos	Atividades	Total
4	Administração			40.000,00	4.073.268,95	4.113.268,95
4 122	Administração Geral			40.000,00	3.805.268,95	3.845.268,95
4 122 405	GESTÃO DAS ATIVIDADES DA SECRETARIA MUNICIPAL DE ADMINISTRAÇÃO E GESTÃO PÚBLICA			40.000,00	3.805.268,95	3.845.268,95
4 122 405 1.112	REEQUIPAMENTO DA SECRETARIA DE ADMINISTRAÇÃO			40.000,00		40.000,00
4.4.90.52	Equipamentos e Material Permanente			40.000,00		40.000,00
4 122 405 2.113	MANUTENÇÃO DA SECRETARIA DE ADMINISTRAÇÃO				3.742.268,95	3.742.268,95
3.1.90.04	Contratação por Tempo Determinado				36.000,00	36.000,00
3.1.90.11	Vencimentos e Vantagens Fixas – Pessoal Civil				1.175.633,13	1.175.633,13
3.1.90.13	Obrigações Patronais				200.000,00	200.000,00
3.1.90.92	Despesas de Exercícios Anteriores				6.000,00	6.000,00
3.1.90.94	Indenizações e Restituições Trabalhistas				50.000,00	50.000,00
3.1.90.96	Ressarcimento de Despesas de Pessoal Requisitado				10.000,00	10.000,00
3.1.91.13	Obrigações Patronais				448.000,00	448.000,00
3.3.90.08	Outros Benefícios Assistenciais do servidor e do militar				4.000,00	4.000,00
3.3.90.14	Diárias – Civil				40.000,00	40.000,00
3.3.90.30	Material de Consumo				130.000,00	130.000,00
3.3.90.33	Passagens e Despesas com Locomoção				5.000,00	5.000,00
3.3.90.35	Serviços de Consultoria				90.000,00	90.000,00
3.3.90.36	Outros Serviços de Terceiros – Pessoa Física				100.000,00	100.000,00
3.3.90.39	Outros Serviços de Terceiros - Pessoa Jurídica				1.399.635,82	1.399.635,82
3.3.90.40	Serviços de Tecnologia da Informação e Comunicação - Pessoa Jurídica				8.000,00	8.000,00
3.3.90.47	Obrigações Tributárias e Contributivas				10.000,00	10.000,00
3.3.90.48	Outros Auxílios Financeiros a Pessoas Físicas				20.000,00	20.000,00
3.3.90.92	Despesas de Exercícios Anteriores				10.000,00	10.000,00
4 122 405 2.114	CONVÊNIOS, CONSORCIOS E COOPERAÇÕES TÉCNICO-FINANCEIRAS COM OUTRAS INSTITUIÇÕES				8.000,00	8.000,00
3.3.90.41	Contribuições				8.000,00	8.000,00
4 122 405 2.902	MANUTENÇÃO DA CONTRIBUIÇÃO PARA O IBAM,AMUPE E CNM				55.000,00	55.000,00
3.3.90.39	Outros Serviços de Terceiros - Pessoa Jurídica				55.000,00	55.000,00
4 123	Administração Financeira				10.000,00	10.000,00

PORTAL DA TRANSPARENCIA
http://cloud-it-solucoes.inf.br/transparencia/municipio/download/1-20221227090413.pdf
assido por: idUser 195



MUNICÍPIO DE BOM CONSELHO

RUA VIDAL DE NEGREIROS, 43 - CENTRO - 55.330-000 - Bom Conselho/ PE
: 11.285.954/0001-04



Usuário: Alison Antonio da Costa

Chave de Autenticação
1509-5286-880

Página
6 / 57

Anexo 6 da Lei Nº 4.320/64 - Programa de Trabalho

Valores em R\$ - Período: Orçamento/2023

Entidade: 6001 - GABINETE DO SECRETÁRIO

Código	Especificação	Não Orçamentária	Operação Especial	Projetos	Atividades	Total
4 123 006	GESTÃO DAS ATIVIDADES DA SECRETARIA MUNICIPAL DE ADMINISTRAÇÃO E GESTÃO PÚBLICA				10.000,00	10.000,00
4 123 006 2.901	CONTRIBUIÇÃO COMPLEMENTAR PARA COBERTURA DO DÉFICIT TÉCNICO DO RPPS				10.000,00	10.000,00
	3.1.91.97 Aporte para Cobertura do Déficit Atuarial do RPPS				10.000,00	10.000,00
4 845 006	Outras Transferências				258.000,00	258.000,00
4 845 006	GESTÃO DAS ATIVIDADES DA SECRETARIA MUNICIPAL DE ADMINISTRAÇÃO E GESTÃO PÚBLICA				258.000,00	258.000,00
4 845 006 2.933	MANUTENÇÃO DO CODEAM				258.000,00	258.000,00
	3.1.71.70 Rateio pela Participação em Consórcio Público				41.468,70	41.468,70
	3.1.72.11 Vencimentos e Vantagens Fixas – Pessoal Civil				6.500,00	6.500,00
	3.3.71.70 Rateio pela Participação em Consórcio Público				59.592,09	59.592,09
	3.3.72.39 Outros Serviços de Terceiros - Pessoa Jurídica				129.180,00	129.180,00
	4.4.71.70 Rateio pela Participação em Consórcio Público				17.259,21	17.259,21
	4.4.72.70 Rateio pela Participação em Consórcio Público				4.000,00	4.000,00
28	Encargos Especiais				8.000,00	8.000,00
28 845 006	Outros Encargos Especiais				8.000,00	8.000,00
28 845 006 405	GESTÃO DAS ATIVIDADES DA SECRETARIA MUNICIPAL DE ADMINISTRAÇÃO E GESTÃO PÚBLICA				8.000,00	8.000,00
28 845 006 2.113	MANUTENÇÃO DA SECRETARIA DE ADMINISTRAÇÃO				8.000,00	8.000,00
	3.3.90.93 Indenizações e Restituições				8.000,00	8.000,00
99	Reserva de Contingência		5.273.000,00			5.273.000,00
99 999 405	Reserva de Contingência		5.273.000,00			5.273.000,00
99 999 405	GESTÃO DAS ATIVIDADES DA SECRETARIA MUNICIPAL DE ADMINISTRAÇÃO E GESTÃO PÚBLICA		5.273.000,00			5.273.000,00
99 999 405 0.990	RESERVA DE CONTINGÊNCIA		5.273.000,00			5.273.000,00
	9.9.99.99 A Classificar		5.273.000,00			5.273.000,00
Total da Unidade Orçamentária			5.273.000,00	40.000,00	4.081.268,95	9.394.268,95

Unidade Orçamentária: 6002 - DIRETORIA DE FOLHA DE PAGAMENTO E RECURSOS HUMANOS

Código	Especificação	Não Orçamentária	Operação Especial	Projetos	Atividades	Total
4	Administração				110.000,00	110.000,00
4 128	Formação de Recursos Humanos				110.000,00	110.000,00
4 128 405	GESTÃO DAS ATIVIDADES DA SECRETARIA MUNICIPAL DE ADMINISTRAÇÃO E GESTÃO PÚBLICA				110.000,00	110.000,00
4 128 405 2.907	MANUTENÇÃO DE AÇÕES DE INCENTIVO AO PRIMEIRO EMPREGO E A PROGRAMAS DE ESTÁGIO REMUNERADO				110.000,00	110.000,00
	3.1.90.04 Contratação por Tempo Determinado				5.000,00	5.000,00
	3.1.90.11 Vencimentos e Vantagens Fixas – Pessoal Civil				8.000,00	8.000,00
	3.1.90.13 Obrigações Patronais				2.000,00	2.000,00
	3.1.91.13 Obrigações Patronais				2.000,00	2.000,00
	3.3.90.08 Outros Benefícios Assistenciais do servidor e do militar				1.000,00	1.000,00
	3.3.90.30 Material de Consumo				5.000,00	5.000,00
	3.3.90.34 Outras Despesas de Pessoal decorrentes de Contratos de Terceirização				4.000,00	4.000,00
	3.3.90.36 Outros Serviços de Terceiros – Pessoa Física				60.000,00	60.000,00
	3.3.90.37 Locação de Mão-de-Obra				4.000,00	4.000,00



MUNICÍPIO DE BOM CONSELHO

RUA VIDAL DE NEGREIROS, 43 - CENTRO - 55.330-000 - Bom Conselho/ PE
: 11.285.954/0001-04



Usuário: Alison Antonio da Costa	Chave de Autenticação 1509-5286-880	Página 7 / 57
----------------------------------	--	------------------

Anexo 6 da Lei Nº 4.320/64 - Programa de Trabalho

Valores em R\$ - Período: Orçamento/2023

Unidade Orçamentária: 6002 - DIRETORIA DE FOLHA DE PAGAMENTO E RECURSOS HUMANOS

Código	Especificação	Não Orçamentária	Operação Especial	Projetos	Atividades	Total
3.3.90.39	Outros Serviços de Terceiros - Pessoa Jurídica				4.000,00	4.000,00
3.3.90.40	Serviços de Tecnologia da Informação e Comunicação - Pessoa Jurídica				5.000,00	5.000,00
3.3.90.47	Obrigações Tributárias e Contributivas				1.000,00	1.000,00
3.3.90.48	Outros Auxílios Financeiros a Pessoas Físicas				4.000,00	4.000,00
3.3.90.92	Despesas de Exercícios Anteriores				5.000,00	5.000,00

Total da Unidade Orçamentária

110.000,00 **110.000,00**

Unidade Orçamentária: 6003 - DIRETORIAS DE LICITAÇÃO, COMPRAS, PATRIMÔNIO E ARQUIVO

Código	Especificação	Não Orçamentária	Operação Especial	Projetos	Atividades	Total
4	Administração			14.000,00	13.000,00	27.000,00
4 122	Administração Geral			14.000,00	13.000,00	27.000,00
4 122 405	GESTÃO DAS ATIVIDADES DA SECRETARIA MUNICIPAL DE ADMINISTRAÇÃO E GESTÃO PÚBLICA			14.000,00	13.000,00	27.000,00
4 122 405 1.117	MODERNIZAÇÃO DOS SETORES DE PATRIMÔNIO, TRIBUTAÇÃO COMPRAS E ALMOXARIFADO			14.000,00		14.000,00
4 122 405 2.961	Equipamentos e Material Permanente			14.000,00		14.000,00
4 122 405 2.961	MANUTENÇÃO DAS ATIVIDADES DAS DIRETORIAS DE LICITAÇÃO, COMPRAS, PATRIMÔNIO E ARQUIVO				13.000,00	13.000,00
3.3.90.30	Material de Consumo				5.000,00	5.000,00
3.3.90.36	Outros Serviços de Terceiros - Pessoa Física				7.000,00	7.000,00
3.3.90.39	Outros Serviços de Terceiros - Pessoa Jurídica				1.000,00	1.000,00

Total da Unidade Orçamentária

14.000,00 **13.000,00** **27.000,00**

Unidade Orçamentária: 6004 - DIRETORIAS DE CONTROLE, ORÇAMENTO E REGISTRO DE PREÇOS

Código	Especificação	Não Orçamentária	Operação Especial	Projetos	Atividades	Total
4	Administração				16.000,00	16.000,00
4 122	Administração Geral				16.000,00	16.000,00
4 122 405	GESTÃO DAS ATIVIDADES DA SECRETARIA MUNICIPAL DE ADMINISTRAÇÃO E GESTÃO PÚBLICA				16.000,00	16.000,00
4 122 405 2.960	MANUTENÇÃO DAS ATIVIDADES DAS DIRETORIAS DE CONTROLE, ORÇAMENTO E REGISTRO DE PREÇOS				16.000,00	16.000,00
3.3.90.30	Material de Consumo				5.000,00	5.000,00
3.3.90.36	Outros Serviços de Terceiros - Pessoa Física				6.000,00	6.000,00
3.3.90.39	Outros Serviços de Terceiros - Pessoa Jurídica				5.000,00	5.000,00

Total da Unidade Orçamentária

16.000,00 **16.000,00**

Unidade Orçamentária: 7001 - GABINETE DO SECRETÁRIO

Código	Especificação	Não Orçamentária	Operação Especial	Projetos	Atividades	Total
4	Administração			4.000,00	2.114.000,00	2.118.000,00
4 122	Administração Geral			4.000,00	2.114.000,00	2.118.000,00
4 122 406	GESTÃO DAS ATIVIDADES DA SECRETARIA DA FAZENDA			4.000,00	2.114.000,00	2.118.000,00
4 122 406 1.115	REEQUIPAMENTO DA SECRETARIA DA FAZENDA			4.000,00		4.000,00
4 122 406 2.116	Equipamentos e Material Permanente			4.000,00		4.000,00
4 122 406 2.116	MANUTENÇÃO DA SECRETARIA DA FAZENDA				589.000,00	589.000,00
3.1.90.04	Contratação por Tempo Determinado				5.000,00	5.000,00
3.1.90.11	Vencimentos e Vantagens Fixas - Pessoal Civil				400.000,00	400.000,00



MUNICÍPIO DE BOM CONSELHO

RUA VIDAL DE NEGREIROS, 43 - CENTRO - 55.330-000 - Bom Conselho/ PE
: 11.285.954/0001-04



Usuário: Alison Antonio da Costa	Chave de Autenticação 1509-5286-880	Página 8 / 57
----------------------------------	--	------------------

Anexo 6 da Lei Nº 4.320/64 - Programa de Trabalho

Valores em R\$ - Período: Orçamento/2023

entária: **7001 - GABINETE DO SECRETÁRIO**

Código	Especificação	Não Orçamentária	Operação Especial	Projetos	Atividades	Total
3.1.90.13	Obrigações Patronais				40.000,00	40.000,00
3.1.90.94	Indenizações e Restituições Trabalhistas				1.000,00	1.000,00
3.1.90.96	Ressarcimento de Despesas de Pessoal Requisitado				1.000,00	1.000,00
3.1.91.13	Obrigações Patronais				60.000,00	60.000,00
3.3.90.08	Outros Benefícios Assistenciais do servidor e do militar				5.000,00	5.000,00
3.3.90.14	Diárias – Civil				6.000,00	6.000,00
3.3.90.30	Material de Consumo				5.000,00	5.000,00
3.3.90.33	Passagens e Despesas com Locomoção				4.000,00	4.000,00
3.3.90.36	Outros Serviços de Terceiros – Pessoa Física				8.000,00	8.000,00
3.3.90.39	Outros Serviços de Terceiros - Pessoa Jurídica				25.000,00	25.000,00
3.3.90.40	Serviços de Tecnologia da Informação e Comunicação - Pessoa Jurídica				5.000,00	5.000,00
3.3.90.47	Obrigações Tributárias e Contributivas				20.000,00	20.000,00
3.3.90.92	Despesas de Exercícios Anteriores				4.000,00	4.000,00
4 122 406 2.117	TREINAMENTO E CAPACITAÇÃO DE AGENTES PÚBLICOS				18.000,00	18.000,00
3.3.90.35	Serviços de Consultoria				8.000,00	8.000,00
3.3.90.39	Outros Serviços de Terceiros - Pessoa Jurídica				8.000,00	8.000,00
3.3.90.40	Serviços de Tecnologia da Informação e Comunicação - Pessoa Jurídica				1.000,00	1.000,00
3.3.90.47	Obrigações Tributárias e Contributivas				1.000,00	1.000,00
4 122 406 2.118	DESPESAS COM PASEP E OUTRAS CONTRIBUIÇÕES				1.507.000,00	1.507.000,00
3.3.90.47	Obrigações Tributárias e Contributivas				1.507.000,00	1.507.000,00
28	Encargos Especiais		90.000,00			90.000,00
28 846	Outros Encargos Especiais		90.000,00			90.000,00
28 846 406	GESTÃO DAS ATIVIDADES DA SECRETARIA DA FAZENDA		90.000,00			90.000,00
28 846 406 0.2	INDENIZAÇÕES E RESTITUIÇÕES DIVERSAS, INCLUSIVE DECORRENTE DE CONVÊNIOS		90.000,00			90.000,00
3.3.90.93	Indenizações e Restituições		90.000,00			90.000,00
Total da Unidade Orçamentária			90.000,00	4.000,00	2.114.000,00	2.208.000,00

Unidade Orçamentária: **7002 - SECRETARIA EXECUTIVA DE ADMINISTRAÇÃO TRIBUTÁRIA, PLANEJAMENTO E CONTROLE DA AÇÃO FISCAL**

Código	Especificação	Não Orçamentária	Operação Especial	Projetos	Atividades	Total
4	Administração				180.000,00	180.000,00
4 122	Administração Geral				180.000,00	180.000,00
4 122 416	GESTÃO DA SECRETARIA EXECUTIVA DE ADM TRIBUTÁRIA, PLANEJAMENTO E CONTROLE DA AÇÃO FISCAL				180.000,00	180.000,00
4 122 416 2.119	CONTRATAÇÃO DE CONSULTORIAS TÉCNICAS E JURÍDICAS				180.000,00	180.000,00
3.3.90.35	Serviços de Consultoria				180.000,00	180.000,00
28	Encargos Especiais		2.945.423,67			2.945.423,67
28 843	Serviço da Dívida Interna		2.700.423,67			2.700.423,67
28 843 416	GESTÃO DA SECRETARIA EXECUTIVA DE ADM TRIBUTÁRIA, PLANEJAMENTO E CONTROLE DA AÇÃO FISCAL		2.700.423,67			2.700.423,67
28 843 416 0.1	AMORTIZAÇÃO E PAGAMENTO DE JUROS E ENCARGOS DA DÍVIDA PÚBLICA		2.700.423,67			2.700.423,67
3.2.90.21	Juros sobre a Dívida por Contrato		451.223,67			451.223,67
3.2.90.22	Outros Encargos sobre a Dívida por Contrato		370.000,00			370.000,00
4.6.90.71	Principal da Dívida Contratual Resgatado		744.200,00			744.200,00
4.6.91.71	Principal da Dívida Contratual Resgatado		1.135.000,00			1.135.000,00

PORTAL DA TRANSPARENCIA
http://cloud-it-solucoes.inf.br/transparenciaMunicipal/download/1-2022-12-27-09-41-3.pdf
assinado por: idUser 195



MUNICÍPIO DE BOM CONSELHO

RUA VIDAL DE NEGREIROS, 43 - CENTRO - 55.330-000 - Bom Conselho/ PE

: 11.285.954/0001-04



Usuário: Alison Antonio da Costa	Chave de Autenticação 1509-5286-880	Página 9 / 57
----------------------------------	--	------------------

Anexo 6 da Lei Nº 4.320/64 - Programa de Trabalho

Valores em R\$ - Período: Orçamento/2023

Unidade Orçamentária: 7002 - SECRETARIA EXECUTIVA DE ADMINISTRAÇÃO TRIBUTÁRIA, PLANEJAMENTO E CONTROLE DA AÇÃO FISCAL

Código	Especificação	Não Orçamentária	Operação Especial	Projetos	Atividades	Total
28 84	Outros Encargos Especiais		245.000,00			245.000,00
28 84 06	GESTÃO DA SECRETARIA EXECUTIVA DE ADM TRIBUTÁRIA, PLANEJAMENTO E CONTROLE DA AÇÃO FISCAL		245.000,00			245.000,00
28 84 06 0.102	SENTENÇAS JUDICIAIS E PRECATÓRIOS - PREFEITURA		245.000,00			245.000,00
3.1.90.91	Sentenças Judiciais		125.000,00			125.000,00
3.3.90.91	Sentenças Judiciais		120.000,00			120.000,00
Total da Unidade Orçamentária			2.945.423,67		180.000,00	3.125.423,67

Unidade Orçamentária: 7003 - DIRETORIAS IMOBILIÁRIA E DE FISCALIZAÇÃO

Código	Especificação	Não Orçamentária	Operação Especial	Projetos	Atividades	Total
4	Administração				42.000,00	42.000,00
4 122	Administração Geral				42.000,00	42.000,00
4 122 115	GESTÃO DAS DIRETORIAS IMOBILIÁRIA E DE FISCALIZAÇÃO				42.000,00	42.000,00
4 122 115 2.145	MANUTENÇÃO DAS ATIVIDADES DAS DIRETORIAS IMOBILIÁRIA E DE FISCALIZAÇÃO				42.000,00	42.000,00
3.1.90.04	Contratação por Tempo Determinado				5.000,00	5.000,00
3.1.90.11	Vencimentos e Vantagens Fixas – Pessoal Civil				5.000,00	5.000,00
3.1.90.13	Obrigações Patronais				2.000,00	2.000,00
3.1.90.94	Indenizações e Restituições Trabalhistas				5.000,00	5.000,00
3.1.90.96	Ressarcimento de Despesas de Pessoal Requisitado				5.000,00	5.000,00
3.1.91.13	Obrigações Patronais				2.000,00	2.000,00
3.3.90.08	Outros Benefícios Assistenciais do servidor e do militar				1.000,00	1.000,00
3.3.90.14	Diárias – Civil				5.000,00	5.000,00
3.3.90.30	Material de Consumo				3.000,00	3.000,00
3.3.90.36	Outros Serviços de Terceiros – Pessoa Física				3.000,00	3.000,00
3.3.90.39	Outros Serviços de Terceiros - Pessoa Jurídica				5.000,00	5.000,00
3.3.90.47	Obrigações Tributárias e Contributivas				1.000,00	1.000,00
Total da Unidade Orçamentária					42.000,00	42.000,00

Unidade Orçamentária: 7004 - DIRETORIA DE CONTABILIDADE

Código	Especificação	Não Orçamentária	Operação Especial	Projetos	Atividades	Total
4	Administração				15.000,00	15.000,00
4 122	Administração Geral				15.000,00	15.000,00
4 122 417	GESTÃO DA DIRETORIA DE CONTABILIDADE				15.000,00	15.000,00
4 122 417 2.962	MANUTENÇÃO DAS ATIVIDADES DA DIRETORIA DE CONTABILIDADE				15.000,00	15.000,00
3.3.90.30	Material de Consumo				5.000,00	5.000,00
3.3.90.36	Outros Serviços de Terceiros – Pessoa Física				5.000,00	5.000,00
3.3.90.39	Outros Serviços de Terceiros - Pessoa Jurídica				5.000,00	5.000,00
Total da Unidade Orçamentária					15.000,00	15.000,00

Unidade Orçamentária: 8001 - GABINETE DO SECRETÁRIO

Código	Especificação	Não Orçamentária	Operação Especial	Projetos	Atividades	Total
4	Administração				249.000,00	249.000,00
4 122	Administração Geral				249.000,00	249.000,00
4 122 407	GESTÃO DAS ATIVIDADES DA SECRETARIA MUNICIPAL DE PLANEJAMENTO E CAPTAÇÃO DE RECURSOS				249.000,00	249.000,00

https://www.transparencia.municípiopbomconselho.pe.gov.br/portal/transparencia/download/51-20221227090413.pdf



MUNICÍPIO DE BOM CONSELHO

RUA VIDAL DE NEGREIROS, 43 - CENTRO - 55.330-000 - Bom Conselho/ PE
: 11.285.954/0001-04



Usuário: Alison Antonio da Costa	Chave de Autenticação 1509-5286-880	Página 10 / 57
----------------------------------	--	-------------------

Anexo 6 da Lei Nº 4.320/64 - Programa de Trabalho

Valores em R\$ - Período: Orçamento/2023

Unidade Orçamentária: 8001 - GABINETE DO SECRETÁRIO

Código	Especificação	Não Orçamentária	Operação Especial	Projetos	Atividades	Total
4 122 407 2.121	MANUTENÇÃO DA SECRETARIA MUNICIPAL DE PLANEJAMENTO E CAPTAÇÃO DE RECURSOS				249.000,00	249.000,00
3.1.90.04	Contratação por Tempo Determinado				4.000,00	4.000,00
3.1.90.11	Vencimentos e Vantagens Fixas – Pessoal Civil				170.000,00	170.000,00
3.1.90.13	Obrigações Patronais				30.000,00	30.000,00
3.1.90.94	Indenizações e Restituições Trabalhistas				1.000,00	1.000,00
3.1.90.96	Ressarcimento de Despesas de Pessoal Requisitado				1.000,00	1.000,00
3.1.91.13	Obrigações Patronais				10.000,00	10.000,00
3.3.90.08	Outros Benefícios Assistenciais do servidor e do militar				1.000,00	1.000,00
3.3.90.14	Diárias – Civil				5.000,00	5.000,00
3.3.90.30	Material de Consumo				4.000,00	4.000,00
3.3.90.33	Passagens e Despesas com Locomoção				4.000,00	4.000,00
3.3.90.36	Outros Serviços de Terceiros – Pessoa Física				10.000,00	10.000,00
3.3.90.39	Outros Serviços de Terceiros - Pessoa Jurídica				4.000,00	4.000,00
3.3.90.47	Obrigações Tributárias e Contributivas				1.000,00	1.000,00
3.3.90.92	Despesas de Exercícios Anteriores				4.000,00	4.000,00
Total da Unidade Orçamentária					249.000,00	249.000,00

Unidade Orçamentária: 8002 - DIRETORIAS DE GESTÃO E CONTROLE DE DESPESAS, PROJETOS E PLANEJAMENTO

Código	Especificação	Não Orçamentária	Operação Especial	Projetos	Atividades	Total
4	Administração			4.000,00		4.000,00
4 122	Administração Geral			4.000,00		4.000,00
4 122 407	GESTÃO DAS ATIVIDADES DA SECRETARIA MUNICIPAL DE PLANEJAMENTO E CAPTAÇÃO DE RECURSOS			4.000,00		4.000,00
4 122 407 1.120	REEQUIPAMENTO DA SECRETARIA MUNICIPAL DE PLANEJAMENTO E CAPTAÇÃO DE RECURSOS			4.000,00		4.000,00
4.4.90.52	Equipamentos e Material Permanente			4.000,00		4.000,00
Total da Unidade Orçamentária					4.000,00	4.000,00

Unidade Orçamentária: 8003 - DIRETORIA GERAL DE CONVÊNIOS

Código	Especificação	Não Orçamentária	Operação Especial	Projetos	Atividades	Total
22	Indústria			8.000,00		8.000,00
22 661	Promoção Industrial			8.000,00		8.000,00
22 661 407	GESTÃO DAS ATIVIDADES DA SECRETARIA MUNICIPAL DE PLANEJAMENTO E CAPTAÇÃO DE RECURSOS			8.000,00		8.000,00
22 661 407 1.913	APOIO E PROMOÇÃO DOS PROJETOS DE INDUSTRIALIZAÇÃO DO MUNICÍPIO			8.000,00		8.000,00
4.4.90.51	Obras e Instalações			4.000,00		4.000,00
4.4.90.61	Aquisição de Imóveis			4.000,00		4.000,00
Total da Unidade Orçamentária					8.000,00	8.000,00

Unidade Orçamentária: 9001 - GABINETE DO SECRETÁRIO

Código	Especificação	Não Orçamentária	Operação Especial	Projetos	Atividades	Total
6	Segurança Pública				17.000,00	17.000,00
6 182	Defesa Civil				17.000,00	17.000,00
6 182 408	GESTÃO DAS ATIVIDADES DA SECRETARIA MUNICIPAL DE DESENVOLVIMENTO SOCIAL, TRABALHO E CIDADANIA				17.000,00	17.000,00

http://portal.da.transparencia.municpal.gov.br/transparenciaMunicipal/download.do?method=download&id=195



MUNICÍPIO DE BOM CONSELHO

RUA VIDAL DE NEGREIROS, 43 - CENTRO - 55.330-000 - Bom Conselho/ PE
: 11.285.954/0001-04



Usuário: Alison Antonio da Costa	Chave de Autenticação 1509-5286-880	Página 11 / 57
----------------------------------	--	-------------------

Anexo 6 da Lei Nº 4.320/64 - Programa de Trabalho

Valores em R\$ - Período: Orçamento/2023

Unidade Orçamentária: 9001 - GABINETE DO SECRETÁRIO

Código	Especificação	Não Orçamentária	Operação Especial	Projetos	Atividades	Total
6 182 000 2.198	MANUTENÇÃO DAS AÇÕES VOLTADAS A DEFESA CIVIL				17.000,00	17.000,00
	3.3.90.30 Material de Consumo				4.000,00	4.000,00
	3.3.90.32 Material, Bem ou Serviço para Distribuição Gratuita				4.000,00	4.000,00
	3.3.90.36 Outros Serviços de Terceiros – Pessoa Física				4.000,00	4.000,00
	3.3.90.39 Outros Serviços de Terceiros - Pessoa Jurídica				4.000,00	4.000,00
	3.3.90.47 Obrigações Tributárias e Contributivas				1.000,00	1.000,00
8	Assistência Social				28.000,00	28.000,00
8 244	Assistência Comunitária				28.000,00	28.000,00
8 244 242	CONCESSÃO DE BENEFÍCIO EVENTUAL				28.000,00	28.000,00
8 244 242 2.421	MANUTENÇÃO DO PROGRAMA AAB COMUNIDADE				28.000,00	28.000,00
	3.1.90.04 Contratação por Tempo Determinado				8.000,00	8.000,00
	3.1.90.11 Vencimentos e Vantagens Fixas – Pessoal Civil				5.000,00	5.000,00
	3.1.90.13 Obrigações Patronais				2.000,00	2.000,00
	3.1.90.94 Indenizações e Restituições Trabalhistas				1.000,00	1.000,00
	3.1.90.96 Ressarcimento de Despesas de Pessoal Requisitado				1.000,00	1.000,00
	3.1.91.13 Obrigações Patronais				2.000,00	2.000,00
	3.3.90.08 Outros Benefícios Assistenciais do servidor e do militar				1.000,00	1.000,00
	3.3.90.14 Diárias – Civil				2.000,00	2.000,00
	3.3.90.30 Material de Consumo				1.000,00	1.000,00
	3.3.90.36 Outros Serviços de Terceiros – Pessoa Física				2.000,00	2.000,00
	3.3.90.39 Outros Serviços de Terceiros - Pessoa Jurídica				2.000,00	2.000,00
	3.3.90.47 Obrigações Tributárias e Contributivas				1.000,00	1.000,00
Total da Unidade Orçamentária					45.000,00	45.000,00

Unidade Orçamentária: 11003 - DIRETORIA DE CULTURA

Código	Especificação	Não Orçamentária	Operação Especial	Projetos	Atividades	Total
13	Cultura				100.000,00	100.000,00
13 392	Difusão Cultural				100.000,00	100.000,00
13 392 409	GESTÃO DAS ATIVIDADES DA SECRETARIA MUNICIPAL DE EDUCAÇÃO, CULTURA, ESPORTES, LAZER, JUVENTUDE E TURISMO				100.000,00	100.000,00
13 392 409 2.2087	APOIO A CULTURA LEI ALDIR BLANC (AUXÍLIO CULTURA)				100.000,00	100.000,00
	3.3.90.36 Outros Serviços de Terceiros – Pessoa Física				40.000,00	40.000,00
	3.3.90.39 Outros Serviços de Terceiros - Pessoa Jurídica				60.000,00	60.000,00
Total da Unidade Orçamentária					100.000,00	100.000,00

Unidade Orçamentária: 12001 - GABINETE DO SECRETÁRIO

Código	Especificação	Não Orçamentária	Operação Especial	Projetos	Atividades	Total
15	Urbanismo			225.000,00	5.690.000,00	5.915.000,00
15 122	Administração Geral			225.000,00	5.690.000,00	5.915.000,00
15 122 410	GESTÃO DAS ATIVIDADES DA SECRETARIA MUNICIPAL DE INFRAESTRUTURA E DESENVOLVIMENTO URBANO			225.000,00	5.690.000,00	5.915.000,00
15 122 410 1.145	REEQUIPAMENTO DA SECRETARIA DE INFRAESTRUTURA E SERVIÇOS URBANOS			225.000,00		225.000,00
	4.4.90.51 Obras e Instalações			200.000,00		200.000,00
	4.4.90.52 Equipamentos e Material Permanente			25.000,00		25.000,00



MUNICÍPIO DE BOM CONSELHO

RUA VIDAL DE NEGREIROS, 43 - CENTRO - 55.330-000 - Bom Conselho/ PE
: 11.285.954/0001-04



Usuário: Alison Antonio da Costa	Chave de Autenticação 1509-5286-880	Página 12 / 57
----------------------------------	--	-------------------

Anexo 6 da Lei Nº 4.320/64 - Programa de Trabalho

Valores em R\$ - Período: Orçamento/2023

Entidade: 12001 - GABINETE DO SECRETÁRIO

Código	Especificação	Não Orçamentária	Operação Especial	Projetos	Atividades	Total
15 522 410 2.146	MANUTENÇÃO DA SECRETARIA DE INFRAESTRUTURA E SERVIÇOS URBANOS				5.690.000,00	5.690.000,00
3.1.90.04	Contratação por Tempo Determinado				260.000,00	260.000,00
3.1.90.11	Vencimentos e Vantagens Fixas – Pessoal Civil				900.000,00	900.000,00
3.1.90.13	Obrigações Patronais				117.000,00	117.000,00
3.1.90.94	Indenizações e Restituições Trabalhistas				5.000,00	5.000,00
3.1.90.96	Ressarcimento de Despesas de Pessoal Requisitado				1.000,00	1.000,00
3.1.91.13	Obrigações Patronais				190.000,00	190.000,00
3.3.90.08	Outros Benefícios Assistenciais do servidor e do militar				4.000,00	4.000,00
3.3.90.14	Diárias – Civil				8.000,00	8.000,00
3.3.90.30	Material de Consumo				1.800.000,00	1.800.000,00
3.3.90.34	Outras Despesas de Pessoal decorrentes de Contratos de Terceirização				4.000,00	4.000,00
3.3.90.35	Serviços de Consultoria				4.000,00	4.000,00
3.3.90.36	Outros Serviços de Terceiros – Pessoa Física				259.000,00	259.000,00
3.3.90.37	Locação de Mão-de-Obra				5.000,00	5.000,00
3.3.90.39	Outros Serviços de Terceiros - Pessoa Jurídica				2.066.000,00	2.066.000,00
3.3.90.40	Serviços de Tecnologia da Informação e Comunicação - Pessoa Jurídica				25.000,00	25.000,00
3.3.90.47	Obrigações Tributárias e Contributivas				4.000,00	4.000,00
3.3.90.92	Despesas de Exercícios Anteriores				38.000,00	38.000,00
18	Gestão Ambiental			4.000,00		4.000,00
18 541	Preservação e Conservação Ambiental			4.000,00		4.000,00
18 541 410	GESTÃO DAS ATIVIDADES DA SECRETARIA MUNICIPAL DE INFRAESTRUTURA E DESENVOLVIMENTO URBANO			4.000,00		4.000,00
18 541 410 1.174	CONSTRUÇÃO DE SEMEANTEIRA MUNICIPAL			4.000,00		4.000,00
4.4.90.52	Equipamentos e Material Permanente			4.000,00		4.000,00
Total da Unidade Orçamentária				229.000,00	5.690.000,00	5.919.000,00

Unidade Orçamentária: 12002 - DIRETORIAS DE DESFESA CIVIL, PLANEJAMENTO E MOBILIDADE URBANA

Código	Especificação	Não Orçamentária	Operação Especial	Projetos	Atividades	Total
15	Urbanismo			148.000,00	3.051.000,00	3.199.000,00
15 451	Infra-Estrutura Urbana			148.000,00		148.000,00
15 451 410	GESTÃO DAS ATIVIDADES DA SECRETARIA MUNICIPAL DE INFRAESTRUTURA E DESENVOLVIMENTO URBANO			148.000,00		148.000,00
15 451 410 1.160	CONSTRUÇÃO, AMPLIAÇÃO, RESTAURAÇÃO E ELABORAÇÃO DE PROJETOS			140.000,00		140.000,00
4.4.90.51	Obras e Instalações			140.000,00		140.000,00
15 451 410 1.908	AQUISIÇÃO DE CONTAINERS E CAÇAMBAS ESTACIONÁRIAS PARA COLETA DE LIXO			8.000,00		8.000,00
4.4.90.52	Equipamentos e Material Permanente			8.000,00		8.000,00
15 452	Serviços Urbanos				3.051.000,00	3.051.000,00
15 452 410	GESTÃO DAS ATIVIDADES DA SECRETARIA MUNICIPAL DE INFRAESTRUTURA E DESENVOLVIMENTO URBANO				3.051.000,00	3.051.000,00
15 452 410 2.151	MANUTENÇÃO DOS SERVIÇOS DE LIMPEZA PÚBLICA E/OU LIXO HOSPITALAR				3.036.000,00	3.036.000,00
3.3.90.30	Material de Consumo				4.000,00	4.000,00
3.3.90.34	Outras Despesas de Pessoal decorrentes de Contratos de Terceirização				4.000,00	4.000,00
3.3.90.36	Outros Serviços de Terceiros – Pessoa Física				4.000,00	4.000,00
3.3.90.37	Locação de Mão-de-Obra				4.000,00	4.000,00

PORTAL DA TRANSPARENCIA
http://portal.transparencia.munic.gov.br/transparenciaMunicipal/download/51-20221227090413.pdf
assinado por: idUser 195



MUNICÍPIO DE BOM CONSELHO

RUA VIDAL DE NEGREIROS, 43 - CENTRO - 55.330-000 - Bom Conselho/ PE
: 11.285.954/0001-04



Usuário: Alison Antonio da Costa	Chave de Autenticação 1509-5286-880	Página 13 / 57
----------------------------------	--	-------------------

Anexo 6 da Lei Nº 4.320/64 - Programa de Trabalho

Valores em R\$ - Período: Orçamento/2023

Unidade Orçamentária: 12002 - DIRETORIAS DE DESFESA CIVIL, PLANEJAMENTO E MOBILIDADE URBANA

Código	Especificação	Não Orçamentária	Operação Especial	Projetos	Atividades	Total
3.3.90.39	Outros Serviços de Terceiros - Pessoa Jurídica				3.000.000,00	3.000.000,00
3.3.90.47	Obrigações Tributárias e Contributivas				20.000,00	20.000,00
15 452 410 2.152	MANUTENÇÃO DOS CEMITÉRIOS				15.000,00	15.000,00
3.3.90.30	Material de Consumo				5.000,00	5.000,00
3.3.90.36	Outros Serviços de Terceiros - Pessoa Física				4.000,00	4.000,00
3.3.90.39	Outros Serviços de Terceiros - Pessoa Jurídica				5.000,00	5.000,00
3.3.90.47	Obrigações Tributárias e Contributivas				1.000,00	1.000,00
18 54 410 1.911	Gestão Ambiental			8.000,00		8.000,00
18 54 410 1.911	Preservação e Conservação Ambiental			8.000,00		8.000,00
18 54 410 1.911	GESTÃO DAS ATIVIDADES DA SECRETARIA MUNICIPAL DE INFRAESTRUTURA E DESENVOLVIMENTO URBANO			8.000,00		8.000,00
18 54 410 1.911	CONSTRUÇÃO DE USINA DE RECICLAGEM DE LIXO EM BOM CONSELHO			8.000,00		8.000,00
4.4.90.51	Obras e Instalações			4.000,00		4.000,00
4.4.90.61	Aquisição de Imóveis			4.000,00		4.000,00
Total da Unidade Orçamentária				156.000,00	3.051.000,00	3.207.000,00

Unidade Orçamentária: 12003 - DIRETORIA DE OBRAS, PLANEJAMENTO E PROJETOS

Código	Especificação	Não Orçamentária	Operação Especial	Projetos	Atividades	Total
10 302 1501 1.899	Saúde			50.000,00		50.000,00
10 302 1501 1.899	Assistência Hospitalar e Ambulatorial			50.000,00		50.000,00
10 302 1501 1.899	INFRAESTRUTURA MUNICIPAL DO FEM			50.000,00		50.000,00
10 302 1501 1.899	CONSTRUÇÃO, REFORMA E/OU AMPLIAÇÃO DO PRÉDIO DO HOSPITAL COM RECURSOS DO FEM			50.000,00		50.000,00
4.4.90.51	Obras e Instalações			50.000,00		50.000,00
15 451 410 1.148	Urbanismo			1.701.000,00	26.000,00	1.727.000,00
15 451 410 1.148	Infra-Estrutura Urbana			1.701.000,00	16.000,00	1.717.000,00
15 451 410 1.148	GESTÃO DAS ATIVIDADES DA SECRETARIA MUNICIPAL DE INFRAESTRUTURA E DESENVOLVIMENTO URBANO			871.000,00	16.000,00	887.000,00
15 451 410 1.148	CONSTRUÇÃO, AMPLIAÇÃO, DESAPROPRIAÇÃO E RESTAURAÇÃO DO PATRIMÔNIO PÚBLICO			690.000,00		690.000,00
4.4.90.51	Obras e Instalações			685.000,00		685.000,00
4.4.90.61	Aquisição de Imóveis			5.000,00		5.000,00
15 451 410 1.156	AQUISIÇÃO DE EQUIPAMENTOS DIVERSOS PARA A DIRETORIA DE OBRAS, PLANEJAMENTO E PROJETOS			18.000,00		18.000,00
4.4.90.52	Equipamentos e Material Permanente			18.000,00		18.000,00
15 451 410 1.920	REFORMA, AMPLIAÇÃO E AQUISIÇÃO DE EQUIPAMENTOS DIVERSOS PARA O PÁTIO DE EVENTOS			43.000,00		43.000,00
4.4.90.51	Obras e Instalações			23.000,00		23.000,00
4.4.90.52	Equipamentos e Material Permanente			20.000,00		20.000,00
15 451 410 1.921	PAVIMENTAÇÃO ASFALTICA E/OU DE PARALELEPIPEDO DAS RUAS E AVENIDAS COM RECURSOS DE CONVENIO			120.000,00		120.000,00
4.4.90.51	Obras e Instalações			120.000,00		120.000,00
15 451 410 2.706	MANUTENÇÃO DO PÁTIO DE EVENTOS				16.000,00	16.000,00
3.3.90.30	Material de Consumo				5.000,00	5.000,00
3.3.90.36	Outros Serviços de Terceiros - Pessoa Física				5.000,00	5.000,00
3.3.90.39	Outros Serviços de Terceiros - Pessoa Jurídica				5.000,00	5.000,00



MUNICÍPIO DE BOM CONSELHO

RUA VIDAL DE NEGREIROS, 43 - CENTRO - 55.330-000 - Bom Conselho/ PE
: 11.285.954/0001-04



Usuário: Alison Antonio da Costa	Chave de Autenticação 1509-5286-880	Página 14 / 57
----------------------------------	--	-------------------

Anexo 6 da Lei Nº 4.320/64 - Programa de Trabalho

Valores em R\$ - Período: Orçamento/2023

entária: 12003 - DIRETORIA DE OBRAS, PLANEJAMENTO E PROJETOS

Código	Especificação	Não Orçamentária	Operação Especial	Projetos	Atividades	Total
	3.3.90.47 Obrigações Tributárias e Contributivas				1.000,00	1.000,00
15 1502	INFRAESTRUTURA MUNICIPAL			830.000,00		830.000,00
15 415 1502 1.918	REVITALIZAÇÃO E URBANIZAÇÃO DOS ACESSOS DA CIDADES, DAS PRAÇAS, PARQUES E JARDINS			830.000,00		830.000,00
	4.4.90.51 Obras e Instalações			830.000,00		830.000,00
15 84 415 410 2.104	Outras Transferências				10.000,00	10.000,00
15 84 415 410 2.104	GESTÃO DAS ATIVIDADES DA SECRETARIA MUNICIPAL DE INFRAESTRUTURA E DESENVOLVIMENTO URBANO				10.000,00	10.000,00
	2.104 CONSÓRCIOS COM OUTROS MUNICÍPIOS				10.000,00	10.000,00
	3.3.90.36 Outros Serviços de Terceiros – Pessoa Física				5.000,00	5.000,00
	3.3.90.39 Outros Serviços de Terceiros - Pessoa Jurídica				5.000,00	5.000,00
16 48 200 410 1.162	Habitação			10.000,00	30.000,00	40.000,00
	Habitação Urbana			10.000,00	30.000,00	40.000,00
16 48 200 410 1.162	GESTÃO DAS ATIVIDADES DA SECRETARIA MUNICIPAL DE INFRAESTRUTURA E DESENVOLVIMENTO URBANO			10.000,00	30.000,00	40.000,00
	1.162 CONSTRUÇÃO E RESTAURAÇÃO DE CASAS POPULARES			10.000,00		10.000,00
	4.4.90.51 Obras e Instalações			5.000,00		5.000,00
	4.4.90.61 Aquisição de Imóveis			5.000,00		5.000,00
16 48 200 410 2.203	DISTRIBUIÇÃO DE KITS DE MATERIAL DE CONSTRUÇÃO A POPULAÇÃO CARENTE				30.000,00	30.000,00
	3.3.90.32 Material, Bem ou Serviço para Distribuição Gratuita				30.000,00	30.000,00
18 541 410 1.174	Gestão Ambiental			50.000,00	23.000,00	73.000,00
	Preservação e Conservação Ambiental			50.000,00	23.000,00	73.000,00
18 541 410 1.174	GESTÃO DAS ATIVIDADES DA SECRETARIA MUNICIPAL DE INFRAESTRUTURA E DESENVOLVIMENTO URBANO			50.000,00	23.000,00	73.000,00
	1.174 CONSTRUÇÃO DE SEMENTEIRA MUNICIPAL			5.000,00		5.000,00
	4.4.90.51 Obras e Instalações			5.000,00		5.000,00
18 541 410 1.910	OBRAS DE INFRAESTRUTURA E MELHORIAS AMBIENTAIS			5.000,00		5.000,00
	4.4.90.51 Obras e Instalações			5.000,00		5.000,00
18 541 410 1.922	CONSTRUÇÃO DE ATERRO SANITÁRIO			40.000,00		40.000,00
	4.4.90.51 Obras e Instalações			35.000,00		35.000,00
	4.4.90.61 Aquisição de Imóveis			5.000,00		5.000,00
18 541 410 2.427	MANUTENÇÃO DO ATERRO SANITÁRIO				23.000,00	23.000,00
	3.3.90.30 Material de Consumo				4.000,00	4.000,00
	3.3.90.35 Serviços de Consultoria				5.000,00	5.000,00
	3.3.90.36 Outros Serviços de Terceiros – Pessoa Física				5.000,00	5.000,00
	3.3.90.39 Outros Serviços de Terceiros - Pessoa Jurídica				8.000,00	8.000,00
	3.3.90.47 Obrigações Tributárias e Contributivas				1.000,00	1.000,00
20 605 410	Agricultura			44.000,00		44.000,00
	Abastecimento			44.000,00		44.000,00
20 605 410	GESTÃO DAS ATIVIDADES DA SECRETARIA MUNICIPAL DE INFRAESTRUTURA E DESENVOLVIMENTO URBANO			44.000,00		44.000,00
20 605 410 1.167	CONSTRUÇÃO,AMPLIAÇÃO E RESTAURAÇÃO DE MERCADOS,MATADOUROS,FEIRAS LIVRES E CENTRAIS DE ABASTECIMENTO			44.000,00		44.000,00
	4.4.90.51 Obras e Instalações			44.000,00		44.000,00



MUNICÍPIO DE BOM CONSELHO

RUA VIDAL DE NEGREIROS, 43 - CENTRO - 55.330-000 - Bom Conselho/ PE
: 11.285.954/0001-04



Usuário: Alison Antonio da Costa	Chave de Autenticação 1509-5286-880	Página 15 / 57
----------------------------------	--	-------------------

Anexo 6 da Lei Nº 4.320/64 - Programa de Trabalho

Valores em R\$ - Período: Orçamento/2023

Orçamentária: 12003 - DIRETORIA DE OBRAS, PLANEJAMENTO E PROJETOS

Código	Especificação	Não Orçamentária	Operação Especial	Projetos	Atividades	Total
27	Desporto e Lazer			45.000,00		45.000,00
27 1	Desporto Comunitário			45.000,00		45.000,00
27 1 410	GESTÃO DAS ATIVIDADES DA SECRETARIA MUNICIPAL DE INFRAESTRUTURA E DESENVOLVIMENTO URBANO			45.000,00		45.000,00
27 1 410 1.169	CONSTRUÇÃO, AMPLIAÇÃO E RESTAURAÇÃO DE ESPAÇOS DESPORTIVOS			45.000,00		45.000,00
	4.4.90.51 Obras e Instalações			45.000,00		45.000,00
Total da Unidade Orçamentária				1.900.000,00	79.000,00	1.979.000,00

Unidade Orçamentária: 12004 - DIRETORIA DE ESTRADAS E RODAGENS

Código	Especificação	Não Orçamentária	Operação Especial	Projetos	Atividades	Total
15	Urbanismo			594.481,58		594.481,58
15 451	Infra-Estrutura Urbana			594.481,58		594.481,58
15 451 410	GESTÃO DAS ATIVIDADES DA SECRETARIA MUNICIPAL DE INFRAESTRUTURA E DESENVOLVIMENTO URBANO			594.481,58		594.481,58
15 451 410 1.149	CONSTRUÇÃO, AMPLIAÇÃO E/OU RECUPERAÇÃO DE CALÇAMENTOS, CALÇADAS, MEIO-FIO, PAVIMENT. ASFÁLTICA			594.481,58		594.481,58
	4.4.90.51 Obras e Instalações			594.481,58		594.481,58
26	Transporte				668.000,00	668.000,00
26 451	Infra-Estrutura Urbana				668.000,00	668.000,00
26 451 410	GESTÃO DAS ATIVIDADES DA SECRETARIA MUNICIPAL DE INFRAESTRUTURA E DESENVOLVIMENTO URBANO				668.000,00	668.000,00
26 451 410 2.169	MANUTENÇÃO DE ESTRADAS E VIAS MUNICIPAIS				668.000,00	668.000,00
	3.3.90.30 Material de Consumo				30.000,00	30.000,00
	3.3.90.36 Outros Serviços de Terceiros – Pessoa Física				30.000,00	30.000,00
	3.3.90.39 Outros Serviços de Terceiros - Pessoa Jurídica				600.000,00	600.000,00
	3.3.90.47 Obrigações Tributárias e Contributivas				8.000,00	8.000,00
Total da Unidade Orçamentária				594.481,58	668.000,00	1.262.481,58

Unidade Orçamentária: 12005 - DIRETORIAS DE SANEAMENTO BÁSICO E ILUMINAÇÃO PÚBLICA

Código	Especificação	Não Orçamentária	Operação Especial	Projetos	Atividades	Total
15	Urbanismo				206.000,00	206.000,00
15 452	Serviços Urbanos				206.000,00	206.000,00
15 452 410	GESTÃO DAS ATIVIDADES DA SECRETARIA MUNICIPAL DE INFRAESTRUTURA E DESENVOLVIMENTO URBANO				206.000,00	206.000,00
15 452 410 2.153	MANUTENÇÃO DA ILUMINAÇÃO PÚBLICA				206.000,00	206.000,00
	3.3.90.30 Material de Consumo				10.000,00	10.000,00
	3.3.90.36 Outros Serviços de Terceiros – Pessoa Física				10.000,00	10.000,00
	3.3.90.39 Outros Serviços de Terceiros - Pessoa Jurídica				180.000,00	180.000,00
	3.3.90.40 Serviços de Tecnologia da Informação e Comunicação - Pessoa Jurídica				1.000,00	1.000,00
	3.3.90.47 Obrigações Tributárias e Contributivas				5.000,00	5.000,00
17	Saneamento			260.000,00	308.000,00	568.000,00
17 512	Saneamento Básico Urbano			165.000,00		165.000,00
17 512 410	GESTÃO DAS ATIVIDADES DA SECRETARIA MUNICIPAL DE INFRAESTRUTURA E DESENVOLVIMENTO URBANO			165.000,00		165.000,00
17 512 410 1.163	CONSTRUÇÃO DE MELHORIAS SANITÁRIAS			165.000,00		165.000,00
	4.4.90.51 Obras e Instalações			165.000,00		165.000,00



MUNICÍPIO DE BOM CONSELHO

RUA VIDAL DE NEGREIROS, 43 - CENTRO - 55.330-000 - Bom Conselho/ PE
: 11.285.954/0001-04



Usuário: Alison Antonio da Costa	Chave de Autenticação 1509-5286-880	Página 16 / 57
----------------------------------	--	-------------------

Anexo 6 da Lei Nº 4.320/64 - Programa de Trabalho

Valores em R\$ - Período: Orçamento/2023

Unidade Orçamentária: 12005 - DIRETORIAS DE SANEAMENTO BÁSICO E ILUMINAÇÃO PÚBLICA

Código	Especificação	Não Orçamentária	Operação Especial	Projetos	Atividades	Total
17 544 410	Recursos Hídricos			95.000,00	308.000,00	403.000,00
17 544 410	GESTÃO DAS ATIVIDADES DA SECRETARIA MUNICIPAL DE INFRAESTRUTURA E DESENVOLVIMENTO URBANO			95.000,00	308.000,00	403.000,00
17 544 410 1.165	AMPLIAÇÃO E RESTAURAÇÃO DO SISTEMA DE ABASTECIMENTO DE ÁGUA			55.000,00		55.000,00
	4.4.90.51 Obras e Instalações			55.000,00		55.000,00
17 544 410 1.196	CONSTRUÇÃO DE BARRAGENS, AÇUDES E BARREIROS NO MUNICÍPIO			40.000,00		40.000,00
	4.4.90.51 Obras e Instalações			40.000,00		40.000,00
17 544 410 2.195	MANUTENÇÃO DO ABASTECIMENTO DE ÁGUA				308.000,00	308.000,00
	3.3.90.30 Material de Consumo				35.000,00	35.000,00
	3.3.90.36 Outros Serviços de Terceiros – Pessoa Física				19.000,00	19.000,00
	3.3.90.39 Outros Serviços de Terceiros - Pessoa Jurídica				250.000,00	250.000,00
	3.3.90.47 Obrigações Tributárias e Contributivas				4.000,00	4.000,00
25	Energia			10.000,00		10.000,00
25 752 410	Energia Elétrica			10.000,00		10.000,00
25 752 410	GESTÃO DAS ATIVIDADES DA SECRETARIA MUNICIPAL DE INFRAESTRUTURA E DESENVOLVIMENTO URBANO			10.000,00		10.000,00
25 752 410 1.159	EXPANSÃO DA ILUMINAÇÃO PÚBLICA			10.000,00		10.000,00
	4.4.90.51 Obras e Instalações			5.000,00		5.000,00
	4.4.90.52 Equipamentos e Material Permanente			5.000,00		5.000,00
Total da Unidade Orçamentária				270.000,00	514.000,00	784.000,00

Unidade Orçamentária: 13001 - GABINETE DO SECRETÁRIO

Código	Especificação	Não Orçamentária	Operação Especial	Projetos	Atividades	Total
20	Agricultura			35.000,00	4.464.000,00	4.499.000,00
20 122 411	Administração Geral				4.464.000,00	4.464.000,00
20 122 411	GESTÃO DAS ATIVIDADES DA SECRETARIA MUNICIPAL DE AGRICULTURA, ABASTECIMENTO, RECURSOS HÍDRICOS E MEIO AMBIENTE				4.464.000,00	4.464.000,00
20 122 411 2.173	MANUTENÇÃO DA SECRETARIA DE AGRICULTURA, ABASTECIMENTO E MEIO AMBIENTE				4.464.000,00	4.464.000,00
	3.1.90.04 Contratação por Tempo Determinado				700.000,00	700.000,00
	3.1.90.11 Vencimentos e Vantagens Fixas – Pessoal Civil				550.000,00	550.000,00
	3.1.90.13 Obrigações Patronais				185.000,00	185.000,00
	3.1.90.94 Indenizações e Restituições Trabalhistas				4.000,00	4.000,00
	3.1.90.96 Ressarcimento de Despesas de Pessoal Requisitado				1.000,00	1.000,00
	3.1.91.13 Obrigações Patronais				120.000,00	120.000,00
	3.3.90.08 Outros Benefícios Assistenciais do servidor e do militar				4.000,00	4.000,00
	3.3.90.14 Diárias – Civil				9.000,00	9.000,00
	3.3.90.30 Material de Consumo				1.750.000,00	1.750.000,00
	3.3.90.33 Passagens e Despesas com Locomoção				4.000,00	4.000,00
	3.3.90.34 Outras Despesas de Pessoal decorrentes de Contratos de Terceirização				5.000,00	5.000,00
	3.3.90.36 Outros Serviços de Terceiros – Pessoa Física				206.000,00	206.000,00
	3.3.90.37 Locação de Mão-de-Obra				5.000,00	5.000,00
	3.3.90.39 Outros Serviços de Terceiros - Pessoa Jurídica				900.000,00	900.000,00
	3.3.90.40 Serviços de Tecnologia da Informação e Comunicação - Pessoa Jurídica				1.000,00	1.000,00
	3.3.90.47 Obrigações Tributárias e Contributivas				15.000,00	15.000,00



MUNICÍPIO DE BOM CONSELHO

RUA VIDAL DE NEGREIROS, 43 - CENTRO - 55.330-000 - Bom Conselho/ PE
: 11.285.954/0001-04



Usuário: Alison Antonio da Costa	Chave de Autenticação 1509-5286-880	Página 17 / 57
----------------------------------	--	-------------------

Anexo 6 da Lei Nº 4.320/64 - Programa de Trabalho

Valores em R\$ - Período: Orçamento/2023

Entaria: 13001 - GABINETE DO SECRETÁRIO

Código	Especificação	Não Orçamentária	Operação Especial	Projetos	Atividades	Total
3.3.90.92	Despesas de Exercícios Anteriores				5.000,00	5.000,00
20 608 411 4.1	Promoção da Produção Agropecuária			35.000,00		35.000,00
20 608 411 1.884	GESTÃO DAS ATIVIDADES DA SECRETARIA MUNICIPAL DE AGRICULTURA, ABASTECIMENTO, RECURSOS HÍDRICOS E MEIO AMBIENTE			35.000,00		35.000,00
20 608 411 1.884	AQUISIÇÃO DE MÁQUINAS E IMPLEMENTOS AGRÍCOLAS			35.000,00		35.000,00
4.4.90.52	Equipamentos e Material Permanente			35.000,00		35.000,00
Total da Unidade Orçamentária				35.000,00	4.464.000,00	4.499.000,00

Unidade Orçamentária: 13002 - DIRETORIAS DE APOIO AS CADEIAS PRODUTIVAS E DO MATADOURO PÚBLICO

Código	Especificação	Não Orçamentária	Operação Especial	Projetos	Atividades	Total
20 608 411 2.176	Agricultura			4.000,00	134.000,00	138.000,00
20 608 411 2.176	Extensão Rural				102.000,00	102.000,00
20 608 411 2.176	GESTÃO DAS ATIVIDADES DA SECRETARIA MUNICIPAL DE AGRICULTURA, ABASTECIMENTO, RECURSOS HÍDRICOS E MEIO AMBIENTE				102.000,00	102.000,00
20 608 411 2.176	APOIO PARA O DESENVOLVIMENTO AGROPECUÁRIO NO MUNICÍPIO				102.000,00	102.000,00
3.3.90.30	Material de Consumo				5.000,00	5.000,00
3.3.90.32	Material, Bem ou Serviço para Distribuição Gratuita				5.000,00	5.000,00
3.3.90.36	Outros Serviços de Terceiros – Pessoa Física				8.000,00	8.000,00
3.3.90.39	Outros Serviços de Terceiros - Pessoa Jurídica				75.000,00	75.000,00
3.3.90.40	Serviços de Tecnologia da Informação e Comunicação - Pessoa Jurídica				1.000,00	1.000,00
3.3.90.47	Obrigações Tributárias e Contributivas				8.000,00	8.000,00
20 608 411 2.174	Promoção da Produção Agropecuária			4.000,00	32.000,00	36.000,00
20 608 411 2.174	GESTÃO DAS ATIVIDADES DA SECRETARIA MUNICIPAL DE AGRICULTURA, ABASTECIMENTO, RECURSOS HÍDRICOS E MEIO AMBIENTE			4.000,00	32.000,00	36.000,00
20 608 411 2.174	CONSTRUÇÃO DE ABRIGOS, SILOS E RESFRIADORES PARA OS PRODUTORES RURAIS DO MUNICÍPIO			4.000,00		4.000,00
4.4.90.52	Equipamentos e Material Permanente			4.000,00		4.000,00
20 608 411 2.174	REALIZAÇÃO DE FEIRAS DE EXPOSIÇÃO ANIMAIS				24.000,00	24.000,00
3.3.90.30	Material de Consumo				2.000,00	2.000,00
3.3.90.31	Premiações Culturais, Artísticas, Científicas, Desportivas e Outras				7.000,00	7.000,00
3.3.90.36	Outros Serviços de Terceiros – Pessoa Física				7.000,00	7.000,00
3.3.90.39	Outros Serviços de Terceiros - Pessoa Jurídica				7.000,00	7.000,00
3.3.90.47	Obrigações Tributárias e Contributivas				1.000,00	1.000,00
20 608 411 2.919	DISTRIBUIÇÃO DE SEMENTES E MUDAS PARA PEQUENOS AGRICULTORES DO MUNICÍPIO				8.000,00	8.000,00
3.3.90.32	Material, Bem ou Serviço para Distribuição Gratuita				8.000,00	8.000,00
21 631 411 2.920	Organização Agrária				1.268.000,00	1.268.000,00
21 631 411 2.920	Reforma Agrária				1.268.000,00	1.268.000,00
21 631 411 2.920	GESTÃO DAS ATIVIDADES DA SECRETARIA MUNICIPAL DE AGRICULTURA, ABASTECIMENTO, RECURSOS HÍDRICOS E MEIO AMBIENTE				1.268.000,00	1.268.000,00
21 631 411 2.920	APOIO AO PEQUENO PRODUTOR RURAL ATRAVÉS DE ASSISTÊNCIA TÉCNICO-AGRONÔMICA E ARAÇÃO DE TERRA				1.268.000,00	1.268.000,00
3.3.90.35	Serviços de Consultoria				8.000,00	8.000,00
3.3.90.36	Outros Serviços de Terceiros – Pessoa Física				8.000,00	8.000,00
3.3.90.39	Outros Serviços de Terceiros - Pessoa Jurídica				1.250.000,00	1.250.000,00
3.3.90.40	Serviços de Tecnologia da Informação e Comunicação - Pessoa Jurídica				1.000,00	1.000,00



MUNICÍPIO DE BOM CONSELHO

RUA VIDAL DE NEGREIROS, 43 - CENTRO - 55.330-000 - Bom Conselho/ PE
: 11.285.954/0001-04



Usuário: Alison Antonio da Costa	Chave de Autenticação 1509-5286-880	Página 18 / 57
----------------------------------	--	-------------------

Anexo 6 da Lei Nº 4.320/64 - Programa de Trabalho

Valores em R\$ - Período: Orçamento/2023

Unidade Orçamentária: 13002 - DIRETORIAS DE APOIO AS CADEIAS PRODUTIVAS E DO MATADOURO PÚBLICO

Código	Especificação	Não Orçamentária	Operação Especial	Projetos	Atividades	Total
3.3.90.47	Obrigações Tributárias e Contributivas				1.000,00	1.000,00
Total da Unidade Orçamentária				4.000,00	1.402.000,00	1.406.000,00

Unidade Orçamentária: 13003 - DIRETORIAS DE ADMINISTRAÇÃO RURAL E FISCALIZAÇÃO

Código	Especificação	Não Orçamentária	Operação Especial	Projetos	Atividades	Total
17 511 411	Saneamento			4.000,00		4.000,00
17 511 411	Saneamento Básico Rural			4.000,00		4.000,00
17 511 411	GESTÃO DAS ATIVIDADES DA SECRETARIA MUNICIPAL DE AGRICULTURA, ABASTECIMENTO, RECURSOS HÍDRICOS E MEIO AMBIENTE			4.000,00		4.000,00
17 511 411 1.915	CONSTRUÇÃO DE CISTERNAS E ABERTURA DE POÇOS ARTESIANOS			4.000,00		4.000,00
4.4.90.51	Obras e Instalações			4.000,00		4.000,00
18 542 1505	Gestão Ambiental			29.000,00	31.000,00	60.000,00
18 542 1505	Controle Ambiental			29.000,00	31.000,00	60.000,00
18 542 1505	PROGRAMA DE ENFRENTAMENTO DA SECA			29.000,00	31.000,00	60.000,00
18 542 1505 1.199	AQUISIÇÃO DE MÓVEIS, MÁQ. E EQUIPAMENTOS DIVERSOS P/ENFRENTAR A SECA			29.000,00		29.000,00
4.4.90.52	Equipamentos e Material Permanente			29.000,00		29.000,00
18 542 1505 2.201	ABASTECIMENTO EMERGENCIAL DE ÁGUA P/ POPULAÇÃO ATINGIDA PELA SECA				31.000,00	31.000,00
3.3.90.36	Outros Serviços de Terceiros – Pessoa Física				15.000,00	15.000,00
3.3.90.39	Outros Serviços de Terceiros - Pessoa Jurídica				15.000,00	15.000,00
3.3.90.47	Obrigações Tributárias e Contributivas				1.000,00	1.000,00
20 122 411	Agricultura			33.000,00	96.000,00	129.000,00
20 122 411	Administração Geral			4.000,00		4.000,00
20 122 411	GESTÃO DAS ATIVIDADES DA SECRETARIA MUNICIPAL DE AGRICULTURA, ABASTECIMENTO, RECURSOS HÍDRICOS E MEIO AMBIENTE			4.000,00		4.000,00
20 122 411 1.172	REEQUIPAMENTO DA SECRETARIA DE AGRICULTURA, ABASTECIMENTO E MEIO AMBIENTE			4.000,00		4.000,00
4.4.90.52	Equipamentos e Material Permanente			4.000,00		4.000,00
20 244 411	Assistência Comunitária				96.000,00	96.000,00
20 244 411	GESTÃO DAS ATIVIDADES DA SECRETARIA MUNICIPAL DE AGRICULTURA, ABASTECIMENTO, RECURSOS HÍDRICOS E MEIO AMBIENTE				96.000,00	96.000,00
20 244 411 2.175	ABASTECIMENTO DE ÁGUA EM CARROS PIPA PARA PESSOAS CARENTES				96.000,00	96.000,00
3.3.90.32	Material, Bem ou Serviço para Distribuição Gratuita				8.000,00	8.000,00
3.3.90.36	Outros Serviços de Terceiros – Pessoa Física				8.000,00	8.000,00
3.3.90.39	Outros Serviços de Terceiros - Pessoa Jurídica				75.000,00	75.000,00
3.3.90.47	Obrigações Tributárias e Contributivas				5.000,00	5.000,00
20 605 411	Abastecimento			29.000,00		29.000,00
20 605 411	GESTÃO DAS ATIVIDADES DA SECRETARIA MUNICIPAL DE AGRICULTURA, ABASTECIMENTO, RECURSOS HÍDRICOS E MEIO AMBIENTE			29.000,00		29.000,00
20 605 411 1.909	CONSTRUÇÃO DE BARREIROS E BARRAGENS PARA ARMAZENAMENTO D'ÁGUA			29.000,00		29.000,00
4.4.90.51	Obras e Instalações			29.000,00		29.000,00
Total da Unidade Orçamentária				66.000,00	127.000,00	193.000,00

Unidade Orçamentária: 13004 - DIRETORIAS DE APOIO A AGRICULTURA FAMILIAR E AO HOMEM DO CAMPO

Código	Especificação	Não Orçamentária	Operação Especial	Projetos	Atividades	Total
20	Agricultura				30.000,00	30.000,00



MUNICÍPIO DE BOM CONSELHO

RUA VIDAL DE NEGREIROS, 43 - CENTRO - 55.330-000 - Bom Conselho/ PE
: 11.285.954/0001-04



Usuário: Alison Antonio da Costa	Chave de Autenticação 1509-5286-880	Página 19 / 57
----------------------------------	--	-------------------

Anexo 6 da Lei Nº 4.320/64 - Programa de Trabalho

Valores em R\$ - Período: Orçamento/2023

Unidade Orçamentária: 13004 - DIRETORIAS DE APOIO A AGRICULTURA FAMILIAR E AO HOMEM DO CAMPO

Código	Especificação	Não Orçamentária	Operação Especial	Projetos	Atividades	Total
20 604 11 2.921	Promoção da Produção Agropecuária				30.000,00	30.000,00
20 604 11 2.921	GESTÃO DAS ATIVIDADES DA SECRETARIA MUNICIPAL DE AGRICULTURA, ABASTECIMENTO, RECURSOS HÍDRICOS E MEIO AMBIENTE				30.000,00	30.000,00
20 604 11 2.921	CONTRIBUIÇÃO PARA A FORMAÇÃO DO FUNDO SAFRA E OUTROS PROGRAMAS DE AUXÍLIO AO PEQUENO PRODUTOR				30.000,00	30.000,00
	3.3.90.41 Contribuições				30.000,00	30.000,00
Total da Unidade Orçamentária					30.000,00	30.000,00

Unidade Orçamentária: 14005 - CODEAM - CONSÓRCIO - RATEIO

Código	Especificação	Não Orçamentária	Operação Especial	Projetos	Atividades	Total
4	Administração			1.779,21	28.220,79	30.000,00
4 122	Administração Geral			1.779,21	28.220,79	30.000,00
4 122 112	GESTÃO ADMINISTRATIVA DO CODEAM			1.779,21	28.220,79	30.000,00
4 122 112 1.931	MODERNIZAÇÃO DA ESTRUTURA FÍSICA (CONSTRUÇÃO, REFORMA, AMPLIAÇÃO) CODEAM			1.226,58		1.226,58
	4.4.90.51 Obras e Instalações			506,58		506,58
	4.4.90.61 Aquisição de Imóveis			720,00		720,00
4 122 112 1.932	AQUISIÇÃO DE VEÍCULOS, MÓVEIS, MÁQUINAS E EQUIPAMENTOS - RATEIO			552,63		552,63
	4.4.90.52 Equipamentos e Material Permanente			552,63		552,63
4 122 112 2.51	MANUTENÇÃO DAS ATIVIDADES ADMINISTRATIVAS DO CODEAM/CONSÓRCIO				28.220,79	28.220,79
	3.1.90.04 Contratação por Tempo Determinado				1.776,33	1.776,33
	3.1.90.11 Vencimentos e Vantagens Fixas – Pessoal Civil				3.684,20	3.684,20
	3.1.90.13 Obrigações Patronais				2.118,43	2.118,43
	3.1.90.16 Outras Despesas Variáveis – Pessoal Civil				1.776,33	1.776,33
	3.1.90.34 Outras Despesas de Pessoal decorrentes de Contratos de Terceirização				720,00	720,00
	3.1.90.37 Locação de Mão-de-Obra				720,00	720,00
	3.1.90.92 Despesas de Exercícios Anteriores				184,20	184,20
	3.1.90.94 Indenizações e Restituições Trabalhistas				248,68	248,68
	3.1.90.96 Ressarcimento de Despesas de Pessoal Requisitado				720,00	720,00
	3.1.91.13 Obrigações Patronais				184,20	184,20
	3.2.90.21 Juros sobre a Dívida por Contrato				1.776,33	1.776,33
	3.3.90.14 Diárias – Civil				736,85	736,85
	3.3.90.30 Material de Consumo				1.381,58	1.381,58
	3.3.90.33 Passagens e Despesas com Locomoção				1.842,10	1.842,10
	3.3.90.35 Serviços de Consultoria				1.842,10	1.842,10
	3.3.90.36 Outros Serviços de Terceiros – Pessoa Física				1.381,58	1.381,58
	3.3.90.39 Outros Serviços de Terceiros - Pessoa Jurídica				2.302,63	2.302,63
	3.3.90.41 Contribuições				368,43	368,43
	3.3.90.46 Auxílio-Alimentação				720,00	720,00
	3.3.90.47 Obrigações Tributárias e Contributivas				1.776,32	1.776,32
	3.3.90.92 Despesas de Exercícios Anteriores				1.960,50	1.960,50
Total da Unidade Orçamentária				1.779,21	28.220,79	30.000,00

Unidade Orçamentária: 14007 - CODEAM - CONSÓRCIO - PROGRAMA

Código	Especificação	Não Orçamentária	Operação Especial	Projetos	Atividades	Total
--------	---------------	------------------	-------------------	----------	------------	-------



MUNICÍPIO DE BOM CONSELHO

RUA VIDAL DE NEGREIROS, 43 - CENTRO - 55.330-000 - Bom Conselho/ PE
: 11.285.954/0001-04



Usuário: Alison Antonio da Costa	Chave de Autenticação 1509-5286-880	Página 20 / 57
----------------------------------	--	-------------------

Anexo 6 da Lei Nº 4.320/64 - Programa de Trabalho

Valores em R\$ - Período: Orçamento/2023

entária: 14007 - CODEAM - CONSÓRCIO - PROGRAMA

Código	Especificação	Não Orçamentária	Operação Especial	Projetos	Atividades	Total
8	Assistência Social			1.000,00	22.000,00	23.000,00
8 10	Administração Geral			1.000,00	22.000,00	23.000,00
8 12	PROGRAMA CONSORCIAL DE ASSISTÊNCIA SOCIAL			1.000,00	22.000,00	23.000,00
8 10 22	1.1022 AQUISIÇÃO DE VEÍCULOS, MÓVEIS, MÁQUINAS E EQUIPAMENTOS - NIAS			1.000,00		1.000,00
	4.4.90.52 Equipamentos e Material Permanente			1.000,00		1.000,00
8 10 22	2.2023 MANUTENÇÃO DAS ATIVIDADES DO NIAS				16.000,00	16.000,00
	3.1.90.04 Contratação por Tempo Determinado				1.000,00	1.000,00
	3.1.90.11 Vencimentos e Vantagens Fixas – Pessoal Civil				1.000,00	1.000,00
	3.1.90.13 Obrigações Patronais				1.000,00	1.000,00
	3.1.90.16 Outras Despesas Variáveis – Pessoal Civil				1.000,00	1.000,00
	3.1.90.94 Indenizações e Restituições Trabalhistas				1.000,00	1.000,00
	3.3.90.14 Diárias – Civil				1.000,00	1.000,00
	3.3.90.30 Material de Consumo				1.000,00	1.000,00
	3.3.90.31 Premiações Culturais, Artísticas, Científicas, Desportivas e Outras				1.000,00	1.000,00
	3.3.90.35 Serviços de Consultoria				1.000,00	1.000,00
	3.3.90.36 Outros Serviços de Terceiros – Pessoa Física				1.000,00	1.000,00
	3.3.90.39 Outros Serviços de Terceiros - Pessoa Jurídica				1.000,00	1.000,00
	3.3.90.41 Contribuições				1.000,00	1.000,00
	3.3.90.46 Auxílio-Alimentação				1.000,00	1.000,00
	3.3.90.47 Obrigações Tributárias e Contributivas				1.000,00	1.000,00
	3.3.90.91 Sentenças Judiciais				1.000,00	1.000,00
	3.3.90.93 Indenizações e Restituições				1.000,00	1.000,00
8 122	2.2029 SUBVENÇÕES SOCIAIS A ENTIDADES LIGADAS A ASSISTÊNCIA SOCIAL				1.000,00	1.000,00
	3.3.90.45 Subvenções Econômicas				1.000,00	1.000,00
8 122	2.2030 CAPACITAÇÃO DOS PROFISSIONAIS DE ASSISTÊNCIA SOCIAL				5.000,00	5.000,00
	3.3.90.14 Diárias – Civil				1.000,00	1.000,00
	3.3.90.33 Passagens e Despesas com Locomoção				1.000,00	1.000,00
	3.3.90.35 Serviços de Consultoria				1.000,00	1.000,00
	3.3.90.36 Outros Serviços de Terceiros – Pessoa Física				1.000,00	1.000,00
	3.3.90.39 Outros Serviços de Terceiros - Pessoa Jurídica				1.000,00	1.000,00
10	Saúde			6.480,00	73.520,00	80.000,00
10 122	Administração Geral			4.480,00	21.840,00	26.320,00
10 122 1090	GESTÃO ADMINISTRATIVA DO NÚCLEO			4.480,00	21.840,00	26.320,00
10 122 1090 1.1003	AQUISIÇÃO DE MÓVEIS PARA O NÚCLEO INTERMUNICIPAL DE SAÚDE - NIS			2.000,00		2.000,00
	4.4.90.61 Aquisição de Imóveis			2.000,00		2.000,00
10 122 1090 1.1004	MODERNIZAÇÃO ESTRUT. FÍSICA (CONSTRUÇÃO, REFORMA) NÚCLEO INTERM. SAÚDE - NIS			2.000,00		2.000,00
	4.4.90.51 Obras e Instalações			2.000,00		2.000,00
10 122 1090 1.1005	AQUISIÇÃO, VEÍCULOS, MÓVEIS, MÁQUINAS E EQUIPAMENTOS DIVERSOS NÚCLEO INETRM DE SAÚDE - NIS			480,00		480,00
	4.4.90.52 Equipamentos e Material Permanente			480,00		480,00
10 122 1090 2.2002	MANUTENÇÃO DAS ATIVIDADES ADMINISTRATIVO DO NÚCLEO INTERMUNICIPAL DE SAÚDE - NIS				14.840,00	14.840,00
	3.1.90.04 Contratação por Tempo Determinado				400,00	400,00

PORTAL DA TRANSPARENCIA
https://cloud.rps.gov.br/transparencia/Municipal/download/51-20221229090843.pdf



MUNICÍPIO DE BOM CONSELHO

RUA VIDAL DE NEGREIROS, 43 - CENTRO - 55.330-000 - Bom Conselho/ PE
: 11.285.954/0001-04



Usuário: Alison Antonio da Costa	Chave de Autenticação 1509-5286-880	Página 21 / 57
----------------------------------	--	-------------------

Anexo 6 da Lei Nº 4.320/64 - Programa de Trabalho

Valores em R\$ - Período: Orçamento/2023

Ententária: 14007 - CODEAM - CONSÓRCIO - PROGRAMA

Código	Especificação	Não Orçamentária	Operação Especial	Projetos	Atividades	Total
10 122 1090 2.2003	3.1.90.11 Vencimentos e Vantagens Fixas – Pessoal Civil				3.800,00	3.800,00
	3.1.90.13 Obrigações Patronais				2.000,00	2.000,00
	3.1.90.16 Outras Despesas Variáveis – Pessoal Civil				340,00	340,00
	3.1.90.92 Despesas de Exercícios Anteriores				340,00	340,00
	3.1.90.94 Indenizações e Restituições Trabalhistas				340,00	340,00
	3.1.91.13 Obrigações Patronais				340,00	340,00
	3.3.90.14 Diárias – Civil				400,00	400,00
	3.3.90.30 Material de Consumo				1.000,00	1.000,00
	3.3.90.33 Passagens e Despesas com Locomoção				340,00	340,00
	3.3.90.35 Serviços de Consultoria				1.000,00	1.000,00
	3.3.90.36 Outros Serviços de Terceiros – Pessoa Física				840,00	840,00
	3.3.90.39 Outros Serviços de Terceiros - Pessoa Jurídica				2.000,00	2.000,00
	3.3.90.41 Contribuições				340,00	340,00
	3.3.90.46 Auxílio-Alimentação				180,00	180,00
	3.3.90.47 Obrigações Tributárias e Contributivas				340,00	340,00
	3.3.90.91 Sentenças Judiciais				340,00	340,00
	3.3.90.92 Despesas de Exercícios Anteriores				500,00	500,00
10 122 1090 2.2003	SUBVENÇÕES SOCIAIS A ENTIDADES LIGADAS A SAÚDE				1.000,00	1.000,00
	3.3.90.45 Subvenções Econômicas				1.000,00	1.000,00
10 122 1090 2.2004	CAPACITAÇÃO DOS PROFISSIONAIS DA SAÚDE				6.000,00	6.000,00
	3.3.90.14 Diárias – Civil				1.000,00	1.000,00
	3.3.90.30 Material de Consumo				1.000,00	1.000,00
	3.3.90.33 Passagens e Despesas com Locomoção				1.000,00	1.000,00
	3.3.90.35 Serviços de Consultoria				1.000,00	1.000,00
	3.3.90.36 Outros Serviços de Terceiros – Pessoa Física				1.000,00	1.000,00
	3.3.90.39 Outros Serviços de Terceiros - Pessoa Jurídica				1.000,00	1.000,00
10 301 1092	Atenção Básica			2.000,00	19.680,00	21.680,00
10 301 1092	GESTÃO SERV. SAÚDE CONSORCIADOS PELO NIS - ATENÇÃO BÁSICA				9.000,00	9.000,00
10 301 1092 2.2005	MANUT. DAS ATIV. DO NÚCLEO INTERMUNICIPAL EM SAÚDE - ATENÇÃO BÁSICA				9.000,00	9.000,00
	3.3.90.30 Material de Consumo				3.000,00	3.000,00
	3.3.90.36 Outros Serviços de Terceiros – Pessoa Física				3.000,00	3.000,00
	3.3.90.39 Outros Serviços de Terceiros - Pessoa Jurídica				3.000,00	3.000,00
10 301 1093	PROGRAMA DE AÇÕES E CUIDADO EM SAÚDE DA MULHER			2.000,00	10.680,00	12.680,00
10 301 1093 1.1074	AQUISIÇÃO DE MÓVEIS, MÁQUINAS E EQUIPAMENTOS DIVERSOS PARA O LABAM			2.000,00		2.000,00
	4.4.90.52 Equipamentos e Material Permanente			2.000,00		2.000,00
10 301 1093 2.2006	MANUT. ATIV. DO LABORATÓRIO DO AGRESTE MERIDIONAL - LABAM				10.680,00	10.680,00
	3.1.90.04 Contratação por Tempo Determinado				1.000,00	1.000,00
	3.1.90.11 Vencimentos e Vantagens Fixas – Pessoal Civil				2.000,00	2.000,00
	3.1.90.13 Obrigações Patronais				2.000,00	2.000,00
	3.1.90.16 Outras Despesas Variáveis – Pessoal Civil				500,00	500,00
	3.3.90.30 Material de Consumo				2.000,00	2.000,00
	3.3.90.35 Serviços de Consultoria				480,00	480,00

PORTAL DA TRANSPARENCIA
http://cloud.it-solucoes.inf.br/transparenciaMunicipal/download/51-20221227090413.pdf
assinado por: idUser 195



MUNICÍPIO DE BOM CONSELHO

RUA VIDAL DE NEGREIROS, 43 - CENTRO - 55.330-000 - Bom Conselho/ PE
: 11.285.954/0001-04



Usuário: Alison Antonio da Costa	Chave de Autenticação 1509-5286-880	Página 22 / 57
----------------------------------	--	-------------------

Anexo 6 da Lei Nº 4.320/64 - Programa de Trabalho

Valores em R\$ - Período: Orçamento/2023

entária: 14007 - CODEAM - CONSÓRCIO - PROGRAMA

Código	Especificação	Não Orçamentária	Operação Especial	Projetos	Atividades	Total
10 303 1093	3.3.90.36 Outros Serviços de Terceiros – Pessoa Física				700,00	700,00
10 303 1093	3.3.90.39 Outros Serviços de Terceiros - Pessoa Jurídica				2.000,00	2.000,00
10 303 1093	Assistência Hospitalar e Ambulatorial				24.000,00	24.000,00
10 303 1093	PROGRAMA DE AÇÕES E CUIDADO EM SAÚDE DA MULHER				24.000,00	24.000,00
10 303 1093	2.2007 MANUT. ATIV. DO NÚCLEO INTERMUNICIPAL EM SAÚDE - NIS MÉDIA E ALTA COMPLEXIDADE				24.000,00	24.000,00
10 303 1093	3.3.90.30 Material de Consumo				8.000,00	8.000,00
10 303 1093	3.3.90.36 Outros Serviços de Terceiros – Pessoa Física				8.000,00	8.000,00
10 303 1093	3.3.90.39 Outros Serviços de Terceiros - Pessoa Jurídica				8.000,00	8.000,00
10 303 1094	Suporte Profilático e Terapêutico				3.000,00	3.000,00
10 303 1094	PROGRAMA CONSORCIAL DE ASSIT. FARMACEUTICA BÁSICA				3.000,00	3.000,00
10 303 1094	2.2040 AQUIS. COMPARTILHADA DE MEDICAMENTOS DA REDE DE ASSIST. FARM. BÁSICA				3.000,00	3.000,00
10 303 1094	3.3.90.30 Material de Consumo				2.000,00	2.000,00
10 303 1094	3.3.90.32 Material, Bem ou Serviço para Distribuição Gratuita				1.000,00	1.000,00
10 303 1095	Vigilância Epidemiológica				5.000,00	5.000,00
10 303 1095	PROGRAMA CONSORCIAL DE VIGILÂNCIA EM SAÚDE				5.000,00	5.000,00
10 303 1095	2.2041 MANUT. ATIV. NÚCLEO INTERMUNICIPAL SAÚDE - NIS VIGILÂNCIA EM SAÚDE				5.000,00	5.000,00
10 303 1095	3.3.90.30 Material de Consumo				1.000,00	1.000,00
10 303 1095	3.3.90.35 Serviços de Consultoria				1.000,00	1.000,00
10 303 1095	3.3.90.36 Outros Serviços de Terceiros – Pessoa Física				1.000,00	1.000,00
10 303 1095	3.3.90.39 Outros Serviços de Terceiros - Pessoa Jurídica				2.000,00	2.000,00
12 122 1220	Educação			3.000,00	44.000,00	47.000,00
12 122 1220	Administração Geral			3.000,00	30.000,00	33.000,00
12 122 1219	PROGRAMA CONSORCIAL DE ENSINO FUNDAMENTAL				4.000,00	4.000,00
12 122 1219	2.2078 GESTÃO DO NÚCLEO INTERMUNICIPAL DE EDUCAÇÃO - ENSINO FUNDAMENTAL				4.000,00	4.000,00
12 122 1220	3.3.90.30 Material de Consumo				1.000,00	1.000,00
12 122 1220	3.3.90.35 Serviços de Consultoria				1.000,00	1.000,00
12 122 1220	3.3.90.36 Outros Serviços de Terceiros – Pessoa Física				1.000,00	1.000,00
12 122 1220	3.3.90.39 Outros Serviços de Terceiros - Pessoa Jurídica				1.000,00	1.000,00
12 122 1220	1.1071 GESTÃO ADMINISTRATIVA DO NÚCLEO INTERMUNICIPAL DE EDUCAÇÃO - NIE			3.000,00	26.000,00	29.000,00
12 122 1220	1.1071 MODERNIZAÇÃO ESTRUT. FÍSICA (CONSTRUÇÃO, REFORMA) NÚCLEO INTERM. EDUC. - NIE			1.000,00		1.000,00
12 122 1220	4.4.90.51 Obras e Instalações			1.000,00		1.000,00
12 122 1220	1.1072 AQUIS. VEIC. MÓVEIS, MAQ. E EQUIPAMENTOS PARA O NÚCLEO INTERM. EDUCAÇÃO - NIE			1.000,00		1.000,00
12 122 1220	4.4.90.52 Equipamentos e Material Permanente			1.000,00		1.000,00
12 122 1220	1.1073 AQUISIÇÃO DE IMÓVEIS PARA O NÚCLEO INTERM. EDUCAÇÃO - NIE			1.000,00		1.000,00
12 122 1220	4.4.90.61 Aquisição de Imóveis			1.000,00		1.000,00
12 122 1220	2.2074 MANUTENÇÃO NÚCLEO INTERMUNICIPAL DE EDUCAÇÃO - NIE				13.000,00	13.000,00
12 122 1220	3.1.90.04 Contratação por Tempo Determinado				1.000,00	1.000,00
12 122 1220	3.1.90.11 Vencimentos e Vantagens Fixas – Pessoal Civil				1.000,00	1.000,00
12 122 1220	3.1.90.13 Obrigações Patronais				1.000,00	1.000,00
12 122 1220	3.1.90.16 Outras Despesas Variáveis – Pessoal Civil				1.000,00	1.000,00



MUNICÍPIO DE BOM CONSELHO

RUA VIDAL DE NEGREIROS, 43 - CENTRO - 55.330-000 - Bom Conselho/ PE
: 11.285.954/0001-04



Usuário: Alison Antonio da Costa	Chave de Autenticação 1509-5286-880	Página 23 / 57
----------------------------------	--	-------------------

Anexo 6 da Lei Nº 4.320/64 - Programa de Trabalho

Valores em R\$ - Período: Orçamento/2023

entária: 14007 - CODEAM - CONSÓRCIO - PROGRAMA

Código	Especificação	Não Orçamentária	Operação Especial	Projetos	Atividades	Total
12 122 1220 2.2075	2.2075 CAPACITAÇÃO PROFIS. DE EDUC. APOIO ADM PEDAGÓGICO				5.000,00	5.000,00
	3.3.90.14 Diárias – Civil				1.000,00	1.000,00
	3.3.90.30 Material de Consumo				1.000,00	1.000,00
	3.3.90.33 Passagens e Despesas com Locomoção				1.000,00	1.000,00
	3.3.90.35 Serviços de Consultoria				1.000,00	1.000,00
	3.3.90.36 Outros Serviços de Terceiros – Pessoa Física				1.000,00	1.000,00
	3.3.90.39 Outros Serviços de Terceiros - Pessoa Jurídica				1.000,00	1.000,00
	3.3.90.41 Contribuições				1.000,00	1.000,00
	3.3.90.47 Obrigações Tributárias e Contributivas				1.000,00	1.000,00
	3.3.90.92 Despesas de Exercícios Anteriores				1.000,00	1.000,00
12 122 1220 2.2076	2.2076 IMPLANTAÇÃO E IMPLEMENTAÇÃO, FORM, GERIC, GESTÃO ESCOLAR - ALIMENTAÇÃO				4.000,00	4.000,00
	3.3.90.14 Diárias – Civil				1.000,00	1.000,00
	3.3.90.30 Material de Consumo				1.000,00	1.000,00
	3.3.90.35 Serviços de Consultoria				1.000,00	1.000,00
	3.3.90.36 Outros Serviços de Terceiros – Pessoa Física				1.000,00	1.000,00
	3.3.90.39 Outros Serviços de Terceiros - Pessoa Jurídica				1.000,00	1.000,00
12 122 1220 2.2077	2.2077 IMPLANTAÇÃO E IMPLEMENTAÇÃO, FORM, GERENC GESTÃO TRANSPORTE ESCOLAR				4.000,00	4.000,00
	3.3.90.30 Material de Consumo				1.000,00	1.000,00
	3.3.90.35 Serviços de Consultoria				1.000,00	1.000,00
	3.3.90.36 Outros Serviços de Terceiros – Pessoa Física				1.000,00	1.000,00
	3.3.90.39 Outros Serviços de Terceiros - Pessoa Jurídica				1.000,00	1.000,00
12 361	Ensino Fundamental				5.000,00	5.000,00
12 361 1219	PROGRAMA CONSORCIAL DE ENSINO FUNDAMENTAL				5.000,00	5.000,00
12 361 1219 2.2079	2.2079 CAPACITAÇÃO DE PROFISSIONAIS DA EDUCAÇÃO FUNDAMENTAL				5.000,00	5.000,00
	3.3.90.14 Diárias – Civil				1.000,00	1.000,00
	3.3.90.30 Material de Consumo				1.000,00	1.000,00
	3.3.90.33 Passagens e Despesas com Locomoção				1.000,00	1.000,00
	3.3.90.36 Outros Serviços de Terceiros – Pessoa Física				1.000,00	1.000,00
	3.3.90.39 Outros Serviços de Terceiros - Pessoa Jurídica				1.000,00	1.000,00
12 365	Educação Infantil				9.000,00	9.000,00
12 365 1221	PROGRAMA CONSORCIAL DE EDUCAÇÃO INFANTIL - CRECHE E PRE-ESCOLA				9.000,00	9.000,00
12 365 1221 2.2080	2.2080 GESTÃO NÚCLEO INTERM. EDUCAÇÃO INFANTIL - CRECHE E PRE-ESCOLA				3.000,00	3.000,00
	3.3.90.30 Material de Consumo				1.000,00	1.000,00
	3.3.90.36 Outros Serviços de Terceiros – Pessoa Física				1.000,00	1.000,00
	3.3.90.39 Outros Serviços de Terceiros - Pessoa Jurídica				1.000,00	1.000,00
12 365 1221 2.2081	2.2081 CAPACITAÇÃO DE PROFIS. EDUCAÇÃO INFANTIL - CRECHE E PRE-ESCOLA				6.000,00	6.000,00
	3.3.90.14 Diárias – Civil				1.000,00	1.000,00
	3.3.90.30 Material de Consumo				1.000,00	1.000,00

PORTAL DA TRANSPARENCIA
http://cloud-it-solucoes.inf.br/transparenciaMunicipal/download/51-2022/1227090413.pdf
assessado por: idUser 195



MUNICÍPIO DE BOM CONSELHO

RUA VIDAL DE NEGREIROS, 43 - CENTRO - 55.330-000 - Bom Conselho/ PE
: 11.285.954/0001-04



Usuário: Alison Antonio da Costa	Chave de Autenticação 1509-5286-880	Página 24 / 57
----------------------------------	--	-------------------

Anexo 6 da Lei Nº 4.320/64 - Programa de Trabalho

Valores em R\$ - Período: Orçamento/2023

Orçamentária: 14007 - CODEAM - CONSÓRCIO - PROGRAMA

Código	Especificação	Não Orçamentária	Operação Especial	Projetos	Atividades	Total
3.3.90.33	Passagens e Despesas com Locomoção				1.000,00	1.000,00
3.3.90.35	Serviços de Consultoria				1.000,00	1.000,00
3.3.90.36	Outros Serviços de Terceiros – Pessoa Física				1.000,00	1.000,00
3.3.90.39	Outros Serviços de Terceiros - Pessoa Jurídica				1.000,00	1.000,00
15 452 2501	Urbanismo			3.000,00	26.000,00	29.000,00
15 452 2501	Serviços Urbanos			3.000,00	26.000,00	29.000,00
15 452 2501	GESTÃO DO NÚCLEO INTERMUNICIPAL DE ILUMINAÇÃO PÚBLICA - NIIP			3.000,00	26.000,00	29.000,00
15 452 2501 1.1013	MODERNIZAÇÃO DA ESTRUTURA FÍSICA (CONSTRUÇÃO, AMPLIAÇÃO) ILUMINAÇÃO PÚBLICA			1.000,00		1.000,00
4.4.90.51	Obras e Instalações			1.000,00		1.000,00
15 452 2501 1.1014	AQUISIÇÃO DE VEÍCULOS, MÓVEIS, MAQUINAS E EQUIPAMENTOS - NUC. ILUM. PÚBLICA - NIIP			1.000,00		1.000,00
4.4.90.52	Equipamentos e Material Permanente			1.000,00		1.000,00
15 452 2501 1.1015	AQUISIÇÃO DE IMÓVEIS PARA O NÚCLEO INTERM. ILUM. PÚBLICA - NIIP			1.000,00		1.000,00
4.4.90.51	Obras e Instalações			1.000,00		1.000,00
15 452 2501 2.2009	MANUT. ATIV. NÚCLEO INTERM. DE ILUMINAÇÃO PÚBLICA - NIIP				14.000,00	14.000,00
3.1.90.04	Contratação por Tempo Determinado				1.000,00	1.000,00
3.1.90.11	Vencimentos e Vantagens Fixas – Pessoal Civil				1.000,00	1.000,00
3.1.90.13	Obrigações Patronais				1.000,00	1.000,00
3.1.90.16	Outras Despesas Variáveis – Pessoal Civil				1.000,00	1.000,00
3.1.90.93	Indenizações e Restituições				1.000,00	1.000,00
3.3.90.14	Diárias – Civil				1.000,00	1.000,00
3.3.90.33	Passagens e Despesas com Locomoção				1.000,00	1.000,00
3.3.90.35	Serviços de Consultoria				1.000,00	1.000,00
3.3.90.39	Outros Serviços de Terceiros - Pessoa Jurídica				1.000,00	1.000,00
3.3.90.41	Contribuições				1.000,00	1.000,00
3.3.90.46	Auxílio-Alimentação				1.000,00	1.000,00
3.3.90.47	Obrigações Tributárias e Contributivas				1.000,00	1.000,00
3.3.90.48	Outros Auxílios Financeiros a Pessoas Físicas				1.000,00	1.000,00
3.3.90.91	Sentenças Judiciais				1.000,00	1.000,00
15 452 2501 2.2010	CAPACITAÇÃO DOS PROFIS. NÚCLEO INTERM. DE ILUMINAÇÃO PÚBLICA - NIIP				6.000,00	6.000,00
3.3.90.14	Diárias – Civil				1.000,00	1.000,00
3.3.90.30	Material de Consumo				1.000,00	1.000,00
3.3.90.33	Passagens e Despesas com Locomoção				1.000,00	1.000,00
3.3.90.35	Serviços de Consultoria				1.000,00	1.000,00
3.3.90.36	Outros Serviços de Terceiros – Pessoa Física				1.000,00	1.000,00
3.3.90.39	Outros Serviços de Terceiros - Pessoa Jurídica				1.000,00	1.000,00
15 452 2501 2.2015	SUBVENÇÕES SOCIAIS A ENTIDADES SEM FINS LUCRATIVOS				1.000,00	1.000,00
3.3.90.45	Subvenções Econômicas				1.000,00	1.000,00
15 452 2501 2.2016	GESTÃO DO PARQUE DE ILUMINAÇÃO PÚBLICA				5.000,00	5.000,00
3.3.90.30	Material de Consumo				1.000,00	1.000,00
3.3.90.35	Serviços de Consultoria				1.000,00	1.000,00
3.3.90.36	Outros Serviços de Terceiros – Pessoa Física				1.000,00	1.000,00
3.3.90.39	Outros Serviços de Terceiros - Pessoa Jurídica				1.000,00	1.000,00

PORTAL DA TRANSPARÊNCIA MUNICIPAL
http://cloud-it-solucoes.in.gov.br/transparencia/municipal/download/51-20221227090413.pdf
assinado por: idUser:155



MUNICÍPIO DE BOM CONSELHO

RUA VIDAL DE NEGREIROS, 43 - CENTRO - 55.330-000 - Bom Conselho/ PE
: 11.285.954/0001-04



Usuário: Alison Antonio da Costa

Chave de Autenticação
1509-5286-880

Página
25 / 57

Anexo 6 da Lei Nº 4.320/64 - Programa de Trabalho

Valores em R\$ - Período: Orçamento/2023

entária: 14007 - CODEAM - CONSÓRCIO - PROGRAMA

Código	Especificação	Não Orçamentária	Operação Especial	Projetos	Atividades	Total
3.3.90.47	Obrigações Tributárias e Contributivas				1.000,00	1.000,00
18 1801 1.011	Gestão Ambiental			10.000,00	39.000,00	49.000,00
18 1801 1.011	Saneamento Básico Rural			1.000,00		1.000,00
18 1801 1.021	PROGRAMA CONSORCIAL DE MEIO AMBIENTE E SUSTENTABILIDADE			1.000,00		1.000,00
18 1801 1.1021	CONSTRUÇÃO, AMPLIAÇÃO DE BARRAGENS, AÇUDES E BARREIROS			1.000,00		1.000,00
18 541 1801 4.4.90.51	Obras e Instalações			1.000,00		1.000,00
18 541 1801 4.4.90.51	Preservação e Conservação Ambiental			9.000,00	39.000,00	48.000,00
18 541 1801 1.1016	PROGRAMA CONSORCIAL DE MEIO AMBIENTE E SUSTENTABILIDADE			5.000,00	39.000,00	44.000,00
18 541 1801 1.1016	MODERNIZ. ESTRUT. FÍSICA (CONSTR. E/OU REFORMA) SEDE ATERRO SANITÁRIO			2.000,00		2.000,00
18 541 1801 4.4.90.51	Obras e Instalações			1.000,00		1.000,00
18 541 1801 4.4.90.52	Equipamentos e Material Permanente			1.000,00		1.000,00
18 541 1801 1.1017	AQUISIÇÃO VEÍCULOS. MÓVEIS, MÁQUINAS E EQUIPAMENTOS DIV. ATERRO SANITÁRIO			1.000,00		1.000,00
18 541 1801 4.4.90.52	Equipamentos e Material Permanente			1.000,00		1.000,00
18 541 1801 1.1018	AQUISIÇÃO DE IMÓVEIS PARA SEDE - ATERRO SANITÁRIO			1.000,00		1.000,00
18 541 1801 4.4.90.61	Aquisição de Imóveis			1.000,00		1.000,00
18 541 1801 1.1019	AQUISIÇÃO VEÍCULOS, MÓVEIS, MÁQUINAS E EQUIPAMENTOS DIVERSOS - AGÊNCIA AMBIENTAL			1.000,00		1.000,00
18 541 1801 4.4.90.52	Equipamentos e Material Permanente			1.000,00		1.000,00
18 541 1801 2.2011	MANUT. ATIV. PROGRAMA CONSORCIAL DO MEIO AMBIENTE - NISB				15.000,00	15.000,00
18 541 1801 3.1.90.04	Contratação por Tempo Determinado				1.000,00	1.000,00
18 541 1801 3.1.90.11	Vencimentos e Vantagens Fixas – Pessoal Civil				1.000,00	1.000,00
18 541 1801 3.1.90.13	Obrigações Patronais				1.000,00	1.000,00
18 541 1801 3.1.90.16	Outras Despesas Variáveis – Pessoal Civil				1.000,00	1.000,00
18 541 1801 3.1.90.92	Despesas de Exercícios Anteriores				1.000,00	1.000,00
18 541 1801 3.1.90.94	Indenizações e Restituições Trabalhistas				1.000,00	1.000,00
18 541 1801 3.3.90.14	Diárias – Civil				1.000,00	1.000,00
18 541 1801 3.3.90.30	Material de Consumo				1.000,00	1.000,00
18 541 1801 3.3.90.33	Passagens e Despesas com Locomoção				1.000,00	1.000,00
18 541 1801 3.3.90.35	Serviços de Consultoria				1.000,00	1.000,00
18 541 1801 3.3.90.36	Outros Serviços de Terceiros – Pessoa Física				1.000,00	1.000,00
18 541 1801 3.3.90.39	Outros Serviços de Terceiros - Pessoa Jurídica				1.000,00	1.000,00
18 541 1801 3.3.90.41	Contribuições				1.000,00	1.000,00
18 541 1801 3.3.90.46	Auxílio-Alimentação				1.000,00	1.000,00
18 541 1801 3.3.90.47	Obrigações Tributárias e Contributivas				1.000,00	1.000,00
18 541 1801 2.2050	GESTÃO EDUCACIONAL AMBIENTAL (RESÍDUO E SANEAMENTO)				4.000,00	4.000,00
18 541 1801 3.1.90.96	Ressarcimento de Despesas de Pessoal Requisitado				1.000,00	1.000,00
18 541 1801 3.3.90.30	Material de Consumo				1.000,00	1.000,00
18 541 1801 3.3.90.35	Serviços de Consultoria				1.000,00	1.000,00
18 541 1801 3.3.90.48	Outros Auxílios Financeiros a Pessoas Físicas				1.000,00	1.000,00
18 541 1801 2.2051	INFRAESTRUTURA DA COLETA SELETIVA				4.000,00	4.000,00
18 541 1801 3.3.90.30	Material de Consumo				1.000,00	1.000,00
18 541 1801 3.3.90.35	Serviços de Consultoria				1.000,00	1.000,00

ass: https://cloud:it:solucoes:in:do:trasparencia:download/51-20221227090413.pdf



MUNICÍPIO DE BOM CONSELHO

RUA VIDAL DE NEGREIROS, 43 - CENTRO - 55.330-000 - Bom Conselho/ PE
: 11.285.954/0001-04



Usuário: Alison Antonio da Costa	Chave de Autenticação 1509-5286-880	Página 26 / 57
----------------------------------	--	-------------------

Anexo 6 da Lei Nº 4.320/64 - Programa de Trabalho

Valores em R\$ - Período: Orçamento/2023

Orçamentária: 14007 - CODEAM - CONSÓRCIO - PROGRAMA

Código	Especificação	Não Orçamentária	Operação Especial	Projetos	Atividades	Total
18 541 1801 2.2052	3.3.90.36 Outros Serviços de Terceiros – Pessoa Física				1.000,00	1.000,00
	3.3.90.39 Outros Serviços de Terceiros - Pessoa Jurídica				1.000,00	1.000,00
	3.3.90.30 Material de Consumo				1.000,00	1.000,00
	3.3.90.35 Serviços de Consultoria				1.000,00	1.000,00
	3.3.90.36 Outros Serviços de Terceiros – Pessoa Física				1.000,00	1.000,00
	3.3.90.39 Outros Serviços de Terceiros - Pessoa Jurídica				1.000,00	1.000,00
18 541 1801 2.2053	RECUPERAÇÃO DE ÁREA DEGRADADA - PRAD				4.000,00	4.000,00
	3.3.90.30 Material de Consumo				1.000,00	1.000,00
	3.3.90.35 Serviços de Consultoria				1.000,00	1.000,00
	3.3.90.36 Outros Serviços de Terceiros – Pessoa Física				1.000,00	1.000,00
	3.3.90.39 Outros Serviços de Terceiros - Pessoa Jurídica				1.000,00	1.000,00
18 541 1801 2.2054	TRIAGEM DE RESÍDUOS				4.000,00	4.000,00
	3.3.90.30 Material de Consumo				1.000,00	1.000,00
	3.3.90.35 Serviços de Consultoria				1.000,00	1.000,00
	3.3.90.36 Outros Serviços de Terceiros – Pessoa Física				1.000,00	1.000,00
	3.3.90.39 Outros Serviços de Terceiros - Pessoa Jurídica				1.000,00	1.000,00
18 541 1801 2.2083	IMPLANTAÇÃO E MANUTENÇÃO DA AGÊNCIA AMBIENTAL				4.000,00	4.000,00
	3.1.90.96 Ressarcimento de Despesas de Pessoal Requisitado				1.000,00	1.000,00
	3.3.90.30 Material de Consumo				1.000,00	1.000,00
	3.3.90.35 Serviços de Consultoria				1.000,00	1.000,00
	3.3.90.48 Outros Auxílios Financeiros a Pessoas Físicas				1.000,00	1.000,00
18 541 1802	MOBILIDADE E INFRAESTRUTURA URBANA E RURAL			4.000,00		4.000,00
18 541 1802 1.1055	CONSTRUÇÃO E RECUPERAÇÃO DE ESTRADAS VICINAIS			4.000,00		4.000,00
	3.3.90.30 Material de Consumo				1.000,00	1.000,00
	3.3.90.35 Serviços de Consultoria				1.000,00	1.000,00
	3.3.90.36 Outros Serviços de Terceiros – Pessoa Física				1.000,00	1.000,00
	3.3.90.39 Outros Serviços de Terceiros - Pessoa Jurídica				1.000,00	1.000,00
Total da Unidade Orçamentária				23.480,00	204.520,00	228.000,00

Unidade Orçamentária: 15001 - GABINETE DO SECRETÁRIO

Código	Especificação	Não Orçamentária	Operação Especial	Projetos	Atividades	Total
4	Administração				13.000,00	13.000,00
4 122	Administração Geral				13.000,00	13.000,00
4 122 409	GESTÃO DAS ATIVIDADES DA SECRETARIA MUNICIPAL DE EDUCAÇÃO, CULTURA, ESPORTES, LAZER, JUVENTUDE E TURISMO				13.000,00	13.000,00
4 122 409 2.193	DISTRIBUIÇÃO DE INTERNET GRATUITA				13.000,00	13.000,00
	3.3.90.30 Material de Consumo				4.000,00	4.000,00
	3.3.90.36 Outros Serviços de Terceiros – Pessoa Física				4.000,00	4.000,00
	3.3.90.39 Outros Serviços de Terceiros - Pessoa Jurídica				4.000,00	4.000,00
	3.3.90.47 Obrigações Tributárias e Contributivas				1.000,00	1.000,00
13	Cultura				104.000,00	104.000,00
13 122	Administração Geral				104.000,00	104.000,00
13 122 409	GESTÃO DAS ATIVIDADES DA SECRETARIA MUNICIPAL DE EDUCAÇÃO,				104.000,00	104.000,00



MUNICÍPIO DE BOM CONSELHO

RUA VIDAL DE NEGREIROS, 43 - CENTRO - 55.330-000 - Bom Conselho/ PE
: 11.285.954/0001-04



Usuário: Alison Antonio da Costa	Chave de Autenticação 1509-5286-880	Página 28 / 57
----------------------------------	--	-------------------

Anexo 6 da Lei Nº 4.320/64 - Programa de Trabalho

Valores em R\$ - Período: Orçamento/2023

Ententária: 15003 - DIRETORIAS DE ESPORTES, LAZER, JUVENTUDE E TURISMO

Código	Especificação	Não Orçamentária	Operação Especial	Projetos	Atividades	Total
13	Cultura				13.000,00	13.000,00
13 409	Difusão Cultural				13.000,00	13.000,00
13 409 2.194	GESTÃO DAS ATIVIDADES DA SECRETARIA MUNICIPAL DE EDUCAÇÃO, CULTURA, ESPORTES, LAZER, JUVENTUDE E TURISMO				13.000,00	13.000,00
13 409 2.194 409	FORMAÇÃO E MANUTENÇÃO DE GRUPOS DE ARTES CÊNICAS				13.000,00	13.000,00
	3.3.90.30 Material de Consumo				4.000,00	4.000,00
	3.3.90.36 Outros Serviços de Terceiros – Pessoa Física				4.000,00	4.000,00
	3.3.90.39 Outros Serviços de Terceiros - Pessoa Jurídica				4.000,00	4.000,00
	3.3.90.47 Obrigações Tributárias e Contributivas				1.000,00	1.000,00
23	Comércio e Serviços				667.000,00	667.000,00
23 695	Turismo				667.000,00	667.000,00
23 695 1503	TURISMO E LAZER				667.000,00	667.000,00
23 695 1503 2.932	PROMOÇÃO E MANUTENÇÃO DAS ATIVIDADES TURISTICAS				667.000,00	667.000,00
	3.3.90.30 Material de Consumo				254.000,00	254.000,00
	3.3.90.36 Outros Serviços de Terceiros – Pessoa Física				154.000,00	154.000,00
	3.3.90.39 Outros Serviços de Terceiros - Pessoa Jurídica				258.000,00	258.000,00
	3.3.90.47 Obrigações Tributárias e Contributivas				1.000,00	1.000,00
27	Desporto e Lazer				79.000,00	79.000,00
27 812	Desporto Comunitário				79.000,00	79.000,00
27 812 409	GESTÃO DAS ATIVIDADES DA SECRETARIA MUNICIPAL DE EDUCAÇÃO, CULTURA, ESPORTES, LAZER, JUVENTUDE E TURISMO				79.000,00	79.000,00
27 812 409 2.144	APOIO AO DESPORTO AMADOR				51.000,00	51.000,00
	3.3.90.30 Material de Consumo				20.000,00	20.000,00
	3.3.90.32 Material, Bem ou Serviço para Distribuição Gratuita				5.000,00	5.000,00
	3.3.90.33 Passagens e Despesas com Locomoção				5.000,00	5.000,00
	3.3.90.36 Outros Serviços de Terceiros – Pessoa Física				15.000,00	15.000,00
	3.3.90.39 Outros Serviços de Terceiros - Pessoa Jurídica				2.000,00	2.000,00
	3.3.90.47 Obrigações Tributárias e Contributivas				4.000,00	4.000,00
27 812 409 2.922	IMPLANTAÇÃO E MANUTENÇÃO DE ESCOLINHA DE PRÁTICA DE ESPORTES				28.000,00	28.000,00
	3.1.90.04 Contratação por Tempo Determinado				2.000,00	2.000,00
	3.1.90.11 Vencimentos e Vantagens Fixas – Pessoal Civil				9.000,00	9.000,00
	3.1.90.13 Obrigações Patronais				1.000,00	1.000,00
	3.1.90.94 Indenizações e Restituições Trabalhistas				1.000,00	1.000,00
	3.1.90.96 Ressarcimento de Despesas de Pessoal Requisitado				1.000,00	1.000,00
	3.1.91.13 Obrigações Patronais				1.000,00	1.000,00
	3.3.90.30 Material de Consumo				4.000,00	4.000,00
	3.3.90.36 Outros Serviços de Terceiros – Pessoa Física				4.000,00	4.000,00
	3.3.90.39 Outros Serviços de Terceiros - Pessoa Jurídica				4.000,00	4.000,00
	3.3.90.47 Obrigações Tributárias e Contributivas				1.000,00	1.000,00
Total da Unidade Orçamentária					759.000,00	759.000,00

Unidade Orçamentária: 16001 - AUTARQUIA MUNICIPAL DE SEGURANÇA, TRANSPORTE E TRÂNSITO DE BOM CONSELHO

Código	Especificação	Não Orçamentária	Operação Especial	Projetos	Atividades	Total
4	Administração			36.000,00	168.000,00	204.000,00



MUNICÍPIO DE BOM CONSELHO

RUA VIDAL DE NEGREIROS, 43 - CENTRO - 55.330-000 - Bom Conselho/ PE
: 11.285.954/0001-04



Usuário: Alison Antonio da Costa	Chave de Autenticação 1509-5286-880	Página 29 / 57
----------------------------------	--	-------------------

Anexo 6 da Lei Nº 4.320/64 - Programa de Trabalho

Valores em R\$ - Período: Orçamento/2023

Ententária: 16001 - AUTARQUIA MUNICIPAL DE SEGURANÇA, TRANSPORTE E TRÂNSITO DE BOM CONSELHO

Código	Especificação	Não Orçamentária	Operação Especial	Projetos	Atividades	Total
4 122	Administração Geral			36.000,00	168.000,00	204.000,00
4 122 418	GESTÃO ADMINISTRATIVA DA AUTARQUIA DE TRÂNSITO			36.000,00	168.000,00	204.000,00
4 122 418 1.180	AQUISIÇÃO DE VEÍCULOS E EQUIPAMENTOS DIVERSOS PARA A AMSTTBC			18.000,00		18.000,00
	4.4.90.52 Equipamentos e Material Permanente			18.000,00		18.000,00
4 122 418 1.181	CONSTRUÇÃO, REFORMA E/OU AQUISIÇÃO DE IMÓVEIS PARA A AMSTTBC			18.000,00		18.000,00
	4.4.90.51 Obras e Instalações			13.000,00		13.000,00
	4.4.90.61 Aquisição de Imóveis			5.000,00		5.000,00
4 122 418 2.954	MANUTENÇÃO DAS ATIVIDADES DA AMSTTBC				158.000,00	158.000,00
	3.1.90.04 Contratação por Tempo Determinado				40.000,00	40.000,00
	3.1.90.11 Vencimentos e Vantagens Fixas – Pessoal Civil				40.000,00	40.000,00
	3.1.90.13 Obrigações Patronais				9.000,00	9.000,00
	3.1.90.92 Despesas de Exercícios Anteriores				1.000,00	1.000,00
	3.1.90.96 Ressarcimento de Despesas de Pessoal Requisitado				1.000,00	1.000,00
	3.1.91.13 Obrigações Patronais				9.000,00	9.000,00
	3.3.90.08 Outros Benefícios Assistenciais do servidor e do militar				2.000,00	2.000,00
	3.3.90.14 Diárias – Civil				3.000,00	3.000,00
	3.3.90.30 Material de Consumo				15.000,00	15.000,00
	3.3.90.33 Passagens e Despesas com Locomoção				5.000,00	5.000,00
	3.3.90.34 Outras Despesas de Pessoal decorrentes de Contratos de Terceirização				1.000,00	1.000,00
	3.3.90.35 Serviços de Consultoria				8.000,00	8.000,00
	3.3.90.36 Outros Serviços de Terceiros – Pessoa Física				8.000,00	8.000,00
	3.3.90.37 Locação de Mão-de-Obra				1.000,00	1.000,00
	3.3.90.39 Outros Serviços de Terceiros - Pessoa Jurídica				12.000,00	12.000,00
	3.3.90.47 Obrigações Tributárias e Contributivas				2.000,00	2.000,00
	3.3.90.92 Despesas de Exercícios Anteriores				1.000,00	1.000,00
4 122 418 2.955	REALIZAÇÃO DE CONCURSO PÚBLICO PARA GUARDA MUNICIPAL E AGENTES DE TRÂNSITO				10.000,00	10.000,00
	3.3.90.39 Outros Serviços de Terceiros - Pessoa Jurídica				10.000,00	10.000,00
8	Assistência Social				1.000,00	1.000,00
8 122	Administração Geral				1.000,00	1.000,00
8 122 418	GESTÃO ADMINISTRATIVA DA AUTARQUIA DE TRÂNSITO				1.000,00	1.000,00
8 122 418 2.954	MANUTENÇÃO DAS ATIVIDADES DA AMSTTBC				1.000,00	1.000,00
	3.1.90.16 Outras Despesas Variáveis – Pessoal Civil				1.000,00	1.000,00
14	Direitos da Cidadania			10.000,00	56.000,00	66.000,00
14 131	Comunicação Social			10.000,00	56.000,00	66.000,00
14 131 1400	EDUCAÇÃO PERMANENTE PARA O TRÂNSITO			10.000,00	56.000,00	66.000,00
14 131 1400 1.182	AQUISIÇÃO DE EQUIPAMENTOS DE ÁUDIO E VÍDEO E OUTROS DESTINADOS AO VÍDEO MONITORAMENTO DAS VIAS PÚBLICAS			10.000,00		10.000,00
	4.4.90.52 Equipamentos e Material Permanente			10.000,00		10.000,00
14 131 1400 2.956	PROMOÇÃO DE CAMPANHAS EDUCATIVAS NO TRÂNSITO				56.000,00	56.000,00
	3.3.90.30 Material de Consumo				20.000,00	20.000,00
	3.3.90.36 Outros Serviços de Terceiros – Pessoa Física				16.000,00	16.000,00
	3.3.90.39 Outros Serviços de Terceiros - Pessoa Jurídica				20.000,00	20.000,00
26	Transporte			14.000,00	46.000,00	60.000,00

https://portal.transparencia.munic.gov.br/transparenciaMunicipal/download/51-20221227090413.pdf



MUNICÍPIO DE BOM CONSELHO

RUA VIDAL DE NEGREIROS, 43 - CENTRO - 55.330-000 - Bom Conselho/ PE
: 11.285.954/0001-04



Usuário: Alison Antonio da Costa	Chave de Autenticação 1509-5286-880	Página 30 / 57
----------------------------------	--	-------------------

Anexo 6 da Lei Nº 4.320/64 - Programa de Trabalho

Valores em R\$ - Período: Orçamento/2023

Entidade: 16001 - AUTARQUIA MUNICIPAL DE SEGURANÇA, TRANSPORTE E TRÂNSITO DE BOM CONSELHO

Código	Especificação	Não Orçamentária	Operação Especial	Projetos	Atividades	Total
26 78 2600 2.958	Transporte Rodoviário			14.000,00	46.000,00	60.000,00
26 78 2600 4.18	GESTÃO ADMINISTRATIVA DA AUTARQUIA DE TRÂNSITO				11.000,00	11.000,00
26 78 2600 4.18 2.958	MANUTENÇÃO DA SINALIZAÇÃO DO SISTEMA MUNICIPAL DE TRÂNSITO				11.000,00	11.000,00
	3.3.90.30 Material de Consumo				11.000,00	11.000,00
26 78 2600 2.600	GERENCIAMENTO DO SISTEMA DE TRANSPORTE E TRÂNSITO			14.000,00	35.000,00	49.000,00
26 78 2600 1.183	AQUISIÇÃO DE SEMÁFOROS, PLACAS E DEMAIS EQUIPAMENTOS DE SINALIZAÇÃO PARA O TRÂNSITO			14.000,00		14.000,00
	4.4.90.52 Equipamentos e Material Permanente			14.000,00		14.000,00
26 78 2600 2.957	DESPESAS COM AÇÕES REGULATÓRIAS DO TRANSPORTE COLETIVO, TAXI E MOTO TAXI				6.000,00	6.000,00
	3.3.90.30 Material de Consumo				2.000,00	2.000,00
	3.3.90.36 Outros Serviços de Terceiros – Pessoa Física				2.000,00	2.000,00
	3.3.90.39 Outros Serviços de Terceiros - Pessoa Jurídica				2.000,00	2.000,00
26 78 2600 2.958	MANUTENÇÃO DA SINALIZAÇÃO DO SISTEMA MUNICIPAL DE TRÂNSITO				29.000,00	29.000,00
	3.3.90.30 Material de Consumo				7.000,00	7.000,00
	3.3.90.36 Outros Serviços de Terceiros – Pessoa Física				16.000,00	16.000,00
	3.3.90.39 Outros Serviços de Terceiros - Pessoa Jurídica				6.000,00	6.000,00
Total da Unidade Orçamentária				60.000,00	271.000,00	331.000,00
Total da Unidade Gestora			8.308.423,67	3.445.740,79	27.929.060,54	39.683.225,00

Unidade Gestora: 2-Fundo Municipal de Assistência Social de Bom Conselho

Unidade Orçamentária: 14002-FUNDO MUNICIPAL DE ASSISTÊNCIA SOCIAL

Código	Especificação	Não Orçamentária	Operação Especial	Projetos	Atividades	Total
8	Assistência Social			333.000,00	3.829.000,00	4.162.000,00
8 122	Administração Geral			39.000,00	984.000,00	1.023.000,00
8 122 801	GESTÃO DA ASSISTÊNCIA SOCIAL				959.000,00	959.000,00
8 122 801 2.123	MANUTENÇÃO DA SECRETARIA DE AÇÃO SOCIAL E CIDADANIA				811.000,00	811.000,00
	3.1.90.04 Contratação por Tempo Determinado				62.000,00	62.000,00
	3.1.90.11 Vencimentos e Vantagens Fixas – Pessoal Civil				425.000,00	425.000,00
	3.1.90.13 Obrigações Patronais				200.000,00	200.000,00
	3.1.90.94 Indenizações e Restituições Trabalhistas				5.000,00	5.000,00
	3.1.90.96 Ressarcimento de Despesas de Pessoal Requisitado				1.000,00	1.000,00
	3.1.91.13 Obrigações Patronais				38.000,00	38.000,00
	3.3.90.08 Outros Benefícios Assistenciais do servidor e do militar				4.000,00	4.000,00
	3.3.90.14 Diárias – Civil				1.000,00	1.000,00
	3.3.90.30 Material de Consumo				8.000,00	8.000,00
	3.3.90.33 Passagens e Despesas com Locomoção				8.000,00	8.000,00
	3.3.90.35 Serviços de Consultoria				15.000,00	15.000,00
	3.3.90.36 Outros Serviços de Terceiros – Pessoa Física				10.000,00	10.000,00
	3.3.90.37 Locação de Mão-de-Obra				2.000,00	2.000,00
	3.3.90.39 Outros Serviços de Terceiros - Pessoa Jurídica				27.000,00	27.000,00
	3.3.90.40 Serviços de Tecnologia da Informação e Comunicação - Pessoa Jurídica				1.000,00	1.000,00
	3.3.90.47 Obrigações Tributárias e Contributivas				4.000,00	4.000,00
8 122 801 2.402	MANUTENÇÃO DAS ATIVIDADES DO FUNDO MUNICIPAL DE ASSISTÊNCIA				120.000,00	120.000,00



MUNICÍPIO DE BOM CONSELHO

RUA VIDAL DE NEGREIROS, 43 - CENTRO - 55.330-000 - Bom Conselho/ PE
: 11.285.954/0001-04



Usuário: Alison Antonio da Costa	Chave de Autenticação 1509-5286-880	Página 31 / 57
----------------------------------	--	-------------------

Anexo 6 da Lei Nº 4.320/64 - Programa de Trabalho

Valores em R\$ - Período: Orçamento/2023

entária: 14002 - FUNDO MUNICIPAL DE ASSISTÊNCIA SOCIAL

Código	Especificação	Não Orçamentária	Operação Especial	Projetos	Atividades	Total
	SOCIAL					
	3.1.90.04 Contratação por Tempo Determinado				5.000,00	5.000,00
	3.1.90.11 Vencimentos e Vantagens Fixas – Pessoal Civil				17.000,00	17.000,00
	3.1.90.13 Obrigações Patronais				5.000,00	5.000,00
	3.1.90.94 Indenizações e Restituições Trabalhistas				2.000,00	2.000,00
	3.1.90.96 Ressarcimento de Despesas de Pessoal Requisitado				1.000,00	1.000,00
	3.1.91.13 Obrigações Patronais				8.000,00	8.000,00
	3.3.90.08 Outros Benefícios Assistenciais do servidor e do militar				1.000,00	1.000,00
	3.3.90.14 Diárias – Civil				9.000,00	9.000,00
	3.3.90.30 Material de Consumo				4.000,00	4.000,00
	3.3.90.35 Serviços de Consultoria				25.000,00	25.000,00
	3.3.90.36 Outros Serviços de Terceiros – Pessoa Física				10.000,00	10.000,00
	3.3.90.39 Outros Serviços de Terceiros - Pessoa Jurídica				30.000,00	30.000,00
	3.3.90.40 Serviços de Tecnologia da Informação e Comunicação - Pessoa Jurídica				1.000,00	1.000,00
	3.3.90.47 Obrigações Tributárias e Contributivas				2.000,00	2.000,00
8 122 9001 2.438	REALIZAÇÃO E/OU PARTICIPAÇÃO DE CONFERÊNCIAS DE ASSISTÊNCIA SOCIAL				28.000,00	28.000,00
	3.3.90.14 Diárias – Civil				4.000,00	4.000,00
	3.3.90.30 Material de Consumo				6.000,00	6.000,00
	3.3.90.33 Passagens e Despesas com Locomoção				6.000,00	6.000,00
	3.3.90.36 Outros Serviços de Terceiros – Pessoa Física				6.000,00	6.000,00
	3.3.90.39 Outros Serviços de Terceiros - Pessoa Jurídica				6.000,00	6.000,00
8 122 9007	INVESTIMENTOS NA ÁREA DE ASSISTÊNCIA SOCIAL			39.000,00		39.000,00
8 122 9007 1.401	REEQUIPAMENTO DO FUNDO MUNICIPAL DE ASSISTÊNCIA SOCIAL			13.000,00		13.000,00
	4.4.90.52 Equipamentos e Material Permanente			13.000,00		13.000,00
8 122 9007 1.426	AQUISIÇÃO, CONSTRUÇÃO, REFORMA E/OU AMPLIAÇÃO DE IMÓVEIS VINCULADOS A ASSISTÊNCIA SOCIAL			26.000,00		26.000,00
	4.4.90.51 Obras e Instalações			13.000,00		13.000,00
	4.4.90.52 Equipamentos e Material Permanente			6.000,00		6.000,00
	4.4.90.61 Aquisição de Imóveis			7.000,00		7.000,00
8 122 824	MANUTENÇÃO DAS AÇÕES DE APOIO AO IDOSO				25.000,00	25.000,00
8 122 824 2.430	MANUTENÇÃO DAS AÇÕES DO CONSELHO MUNICIPAL DOS DIREITOS DOS IDOSOS				25.000,00	25.000,00
	3.3.90.14 Diárias – Civil				2.000,00	2.000,00
	3.3.90.30 Material de Consumo				2.000,00	2.000,00
	3.3.90.33 Passagens e Despesas com Locomoção				2.000,00	2.000,00
	3.3.90.36 Outros Serviços de Terceiros – Pessoa Física				2.000,00	2.000,00
	3.3.90.39 Outros Serviços de Terceiros - Pessoa Jurídica				15.000,00	15.000,00
	3.3.90.47 Obrigações Tributárias e Contributivas				2.000,00	2.000,00
8 123	Administração Financeira				20.000,00	20.000,00
8 123 808	APOIO A ENTIDADES SEM FINS LUCRATIVOS				20.000,00	20.000,00
8 123 808 2.419	SUBVENÇÕES A ENTIDADES ASSISTENCIAIS SEM FINS LUCRATIVOS				20.000,00	20.000,00
	3.3.50.43 Subvenções Sociais				10.000,00	10.000,00
	3.3.90.41 Contribuições				10.000,00	10.000,00
8 128	Formação de Recursos Humanos				37.000,00	37.000,00

PORTAL DA TRANSPARENCIA
http://cloud-it-solucoes.inf.br/transparenciaMunicipal/download/51-20222020900703.pdf
assinado por: idUser 195



MUNICÍPIO DE BOM CONSELHO

RUA VIDAL DE NEGREIROS, 43 - CENTRO - 55.330-000 - Bom Conselho/ PE
: 11.285.954/0001-04



Usuário: Alison Antonio da Costa	Chave de Autenticação 1509-5286-880	Página 32 / 57
----------------------------------	--	-------------------

Anexo 6 da Lei Nº 4.320/64 - Programa de Trabalho

Valores em R\$ - Período: Orçamento/2023

entária: 14002 - FUNDO MUNICIPAL DE ASSISTÊNCIA SOCIAL

Código	Especificação	Não Orçamentária	Operação Especial	Projetos	Atividades	Total
8 128 800	GESTÃO DA ASSISTÊNCIA SOCIAL				20.000,00	20.000,00
8 128 800 2.433	REALIZAÇÃO DE FORMAÇÃO CONTINUADA PARA OS TRABALHADORES DO SUAS				20.000,00	20.000,00
	3.3.90.30 Material de Consumo				2.000,00	2.000,00
	3.3.90.36 Outros Serviços de Terceiros – Pessoa Física				8.000,00	8.000,00
	3.3.90.39 Outros Serviços de Terceiros - Pessoa Jurídica				8.000,00	8.000,00
	3.3.90.40 Serviços de Tecnologia da Informação e Comunicação - Pessoa Jurídica				2.000,00	2.000,00
8 128 800	QUALIFICAÇÃO PROFISSIONAL E EMPREGABILIDADE/INCLUSÃO SOCIOPRODUTIVO				17.000,00	17.000,00
8 128 800 2.908	MANUTENÇÃO DAS AÇÕES DE INCENTIVO E ASSISTÊNCIA A PROFISSIONALIZAÇÃO DA POPULAÇÃO DE BAIXA RENDA				17.000,00	17.000,00
	3.3.90.30 Material de Consumo				2.000,00	2.000,00
	3.3.90.35 Serviços de Consultoria				2.000,00	2.000,00
	3.3.90.36 Outros Serviços de Terceiros – Pessoa Física				4.000,00	4.000,00
	3.3.90.39 Outros Serviços de Terceiros - Pessoa Jurídica				4.000,00	4.000,00
	3.3.90.47 Obrigações Tributárias e Contributivas				1.000,00	1.000,00
	3.3.90.48 Outros Auxílios Financeiros a Pessoas Físicas				4.000,00	4.000,00
8 241	Assistência ao Idoso				218.000,00	218.000,00
8 241 816	BLOCO DA PROTEÇÃO SOCIAL ESPECIAL DE MÉDIA COMPLEXIDADE				130.000,00	130.000,00
8 241 816 2.432	SERVIÇO DE PROTEÇÃO E ATENDIMENTO ESPECIALIZADO A FAMILIA E INDIVÍDUO - PAEFI/CREAS				130.000,00	130.000,00
	3.1.90.04 Contratação por Tempo Determinado				27.000,00	27.000,00
	3.1.90.11 Vencimentos e Vantagens Fixas – Pessoal Civil				16.000,00	16.000,00
	3.1.90.13 Obrigações Patronais				10.000,00	10.000,00
	3.1.90.94 Indenizações e Restituições Trabalhistas				1.000,00	1.000,00
	3.1.90.96 Ressarcimento de Despesas de Pessoal Requisitado				1.000,00	1.000,00
	3.1.91.13 Obrigações Patronais				10.000,00	10.000,00
	3.3.90.08 Outros Benefícios Assistenciais do servidor e do militar				2.000,00	2.000,00
	3.3.90.14 Diárias – Civil				10.000,00	10.000,00
	3.3.90.30 Material de Consumo				10.000,00	10.000,00
	3.3.90.33 Passagens e Despesas com Locomoção				4.000,00	4.000,00
	3.3.90.36 Outros Serviços de Terceiros – Pessoa Física				22.000,00	22.000,00
	3.3.90.39 Outros Serviços de Terceiros - Pessoa Jurídica				14.000,00	14.000,00
	3.3.90.40 Serviços de Tecnologia da Informação e Comunicação - Pessoa Jurídica				1.000,00	1.000,00
	3.3.90.47 Obrigações Tributárias e Contributivas				2.000,00	2.000,00
8 241 824	MANUTENÇÃO DAS AÇÕES DE APOIO AO IDOSO				88.000,00	88.000,00
8 241 824 2.2084	AQUISIÇÃO DE EQUIPAMENTOS PARA AÇÕES DE APOIO AOS IDOSOS				5.000,00	5.000,00
	4.4.90.52 Equipamentos e Material Permanente				5.000,00	5.000,00
8 241 824 2.2085	IMPLANTAÇÃO E MANUTENÇÃO DE AÇÕES DE APOIO AOS IDOSOS				38.000,00	38.000,00
	3.1.90.04 Contratação por Tempo Determinado				4.000,00	4.000,00
	3.1.90.11 Vencimentos e Vantagens Fixas – Pessoal Civil				4.000,00	4.000,00
	3.1.90.13 Obrigações Patronais				2.000,00	2.000,00
	3.1.90.94 Indenizações e Restituições Trabalhistas				1.000,00	1.000,00
	3.1.90.96 Ressarcimento de Despesas de Pessoal Requisitado				1.000,00	1.000,00
	3.1.91.13 Obrigações Patronais				2.000,00	2.000,00

https://portal.da.transparencia.municpal/downlo...
ass:195
id:User 195



MUNICÍPIO DE BOM CONSELHO

RUA VIDAL DE NEGREIROS, 43 - CENTRO - 55.330-000 - Bom Conselho/ PE
: 11.285.954/0001-04



Usuário: Alison Antonio da Costa	Chave de Autenticação 1509-5286-880	Página 33 / 57
----------------------------------	--	-------------------

Anexo 6 da Lei Nº 4.320/64 - Programa de Trabalho

Valores em R\$ - Período: Orçamento/2023

entária: 14002 - FUNDO MUNICIPAL DE ASSISTÊNCIA SOCIAL

Código	Especificação	Não Orçamentária	Operação Especial	Projetos	Atividades	Total
8 241 202 2.2086	3.3.90.08 Outros Benefícios Assistenciais do servidor e do militar				1.000,00	1.000,00
	3.3.90.14 Diárias – Civil				5.000,00	5.000,00
	3.3.90.30 Material de Consumo				4.000,00	4.000,00
	3.3.90.35 Serviços de Consultoria				5.000,00	5.000,00
	3.3.90.36 Outros Serviços de Terceiros – Pessoa Física				2.000,00	2.000,00
	3.3.90.39 Outros Serviços de Terceiros - Pessoa Jurídica				5.000,00	5.000,00
	3.3.90.40 Serviços de Tecnologia da Informação e Comunicação - Pessoa Jurídica				1.000,00	1.000,00
	3.3.90.47 Obrigações Tributárias e Contributivas				1.000,00	1.000,00
8 241 202 2.2086	CONTRIBUIÇÕES E SUBVENÇÕES SOCIAIS À ENTIDADES ASSISTENCIAIS				45.000,00	45.000,00
	3.3.50.41 Contribuições				40.000,00	40.000,00
	3.3.50.43 Subvenções Sociais				5.000,00	5.000,00
8 242 8015	Assistência ao Portador de Deficiência				35.000,00	35.000,00
8 242 8015	BLOCO DA PROTEÇÃO SOCIAL BÁSICA				35.000,00	35.000,00
8 242 8015 2.405	SERVIÇO DE PROTEÇÃO SOCIAL BÁSICA PARA PESSOAS COM DEFICIÊNCIA				29.000,00	29.000,00
	3.3.90.30 Material de Consumo				5.000,00	5.000,00
	3.3.90.32 Material, Bem ou Serviço para Distribuição Gratuita				2.000,00	2.000,00
	3.3.90.36 Outros Serviços de Terceiros – Pessoa Física				4.000,00	4.000,00
	3.3.90.39 Outros Serviços de Terceiros - Pessoa Jurídica				8.000,00	8.000,00
	3.3.90.47 Obrigações Tributárias e Contributivas				2.000,00	2.000,00
	3.3.90.48 Outros Auxílios Financeiros a Pessoas Físicas				8.000,00	8.000,00
8 242 8015 2.934	MANUTENÇÃO DAS ATIVIDADES DO PROGRAMA CRIANÇA FELIZ				6.000,00	6.000,00
	3.1.90.11 Vencimentos e Vantagens Fixas – Pessoal Civil				6.000,00	6.000,00
8 243 8011	Assistência à Criança e ao Adolescente			68.000,00	580.000,00	648.000,00
8 243 8011	BENEFÍCIO DE PRESTAÇÃO CONTINUADA - BPC				46.000,00	46.000,00
8 243 8011 2.943	MANUTENÇÃO DO PROGRAMA BPC NA ESCOLA				46.000,00	46.000,00
	3.3.90.08 Outros Benefícios Assistenciais do servidor e do militar				12.000,00	12.000,00
	3.3.90.36 Outros Serviços de Terceiros – Pessoa Física				10.000,00	10.000,00
	3.3.90.39 Outros Serviços de Terceiros - Pessoa Jurídica				10.000,00	10.000,00
	3.3.90.47 Obrigações Tributárias e Contributivas				4.000,00	4.000,00
	3.3.90.48 Outros Auxílios Financeiros a Pessoas Físicas				10.000,00	10.000,00
8 243 814	AEPETI - AÇÕES ESTRATÉGICAS DO PROGRAMA DE ERRADICAÇÃO DO TRABALHO INFANTIL			13.000,00	113.000,00	126.000,00
8 243 814 1.418	AEPETI - AQUISIÇÃO DE VEICULOS, MOVEIS, MÁQUINAS E EQUIPAMENTOS DIVERSOS			13.000,00		13.000,00
	4.4.90.52 Equipamentos e Material Permanente			13.000,00		13.000,00
8 243 814 2.937	AEPETI - MANUTENÇÃO DAS AÇÕES ESTRATÉGICAS DO PETI				113.000,00	113.000,00
	3.1.90.04 Contratação por Tempo Determinado				12.000,00	12.000,00
	3.1.90.11 Vencimentos e Vantagens Fixas – Pessoal Civil				25.000,00	25.000,00
	3.1.90.13 Obrigações Patronais				8.000,00	8.000,00
	3.1.90.94 Indenizações e Restituições Trabalhistas				1.000,00	1.000,00
	3.1.90.96 Ressarcimento de Despesas de Pessoal Requisitado				1.000,00	1.000,00
	3.1.91.13 Obrigações Patronais				4.000,00	4.000,00
	3.3.90.08 Outros Benefícios Assistenciais do servidor e do militar				2.000,00	2.000,00
	3.3.90.14 Diárias – Civil				10.000,00	10.000,00

PORTAL DA TRANSPARÊNCIA
http://cloud-it-solucoes.inf.br/rdp/assistentia-social/fundo-municipal/download/51-20221227090403.pdf
assistentia-social por idUser 195



MUNICÍPIO DE BOM CONSELHO

RUJA VIDAL DE NEGREIROS, 43 - CENTRO - 55.330-000 - Bom Conselho/ PE
: 11.285.954/0001-04



Usuário: Alison Antonio da Costa	Chave de Autenticação 1509-5286-880	Página 34 / 57
----------------------------------	--	-------------------

Anexo 6 da Lei Nº 4.320/64 - Programa de Trabalho

Valores em R\$ - Período: Orçamento/2023

entária: 14002 - FUNDO MUNICIPAL DE ASSISTÊNCIA SOCIAL

Código	Especificação	Não Orçamentária	Operação Especial	Projetos	Atividades	Total
	3.3.90.30				16.000,00	16.000,00
	3.3.90.32				2.000,00	2.000,00
	3.3.90.36				10.000,00	10.000,00
	3.3.90.39				18.000,00	18.000,00
	3.3.90.47				4.000,00	4.000,00
8 243 016	BLOCO DA PROTEÇÃO SOCIAL BÁSICA			55.000,00	346.000,00	401.000,00
8 243 016 1.415	SCFV - AQUISIÇÃO DE VEICULOS, MOVEIS, MÁQUINAS E EQUIPAMENTOS DIVERSOS			55.000,00		55.000,00
	4.4.90.52			55.000,00		55.000,00
8 243 016 2.409	SERVIÇO DE CONVIVÊNCIA E FORTALECIMENTO DE VÍNCULOS				346.000,00	346.000,00
	3.1.90.04				60.000,00	60.000,00
	3.1.90.11				40.000,00	40.000,00
	3.1.90.13				5.000,00	5.000,00
	3.1.90.94				1.000,00	1.000,00
	3.1.91.13				4.000,00	4.000,00
	3.3.90.08				2.000,00	2.000,00
	3.3.90.14				12.000,00	12.000,00
	3.3.90.30				120.000,00	120.000,00
	3.3.90.32				2.000,00	2.000,00
	3.3.90.36				50.000,00	50.000,00
	3.3.90.39				31.000,00	31.000,00
	3.3.90.47				9.000,00	9.000,00
	3.3.90.48				10.000,00	10.000,00
8 243 016	BLOCO DA PROTEÇÃO SOCIAL ESPECIAL DE MÉDIA COMPLEXIDADE				75.000,00	75.000,00
8 243 016 2.435	MANUTENÇÃO DAS ATIVIDADES DO AEPETI				75.000,00	75.000,00
	3.1.90.04				4.000,00	4.000,00
	3.1.90.11				42.000,00	42.000,00
	3.1.90.13				2.000,00	2.000,00
	3.1.90.94				1.000,00	1.000,00
	3.1.90.96				1.000,00	1.000,00
	3.1.91.13				2.000,00	2.000,00
	3.3.90.08				2.000,00	2.000,00
	3.3.90.14				2.000,00	2.000,00
	3.3.90.30				4.000,00	4.000,00
	3.3.90.32				4.000,00	4.000,00
	3.3.90.36				2.000,00	2.000,00
	3.3.90.39				4.000,00	4.000,00
	3.3.90.47				1.000,00	1.000,00
	3.3.90.48				4.000,00	4.000,00
8 244	Assistência Comunitária			226.000,00	1.942.000,00	2.168.000,00
8 244 801	GESTÃO DA ASSISTÊNCIA SOCIAL			55.000,00	30.000,00	85.000,00
8 244 801 1.414	FEM MULHER - AQUISIÇÃO DE EQUIPAMENTOS E MATERIAL PERMANENTE			55.000,00		55.000,00
	4.4.90.52			55.000,00		55.000,00

PORTAL DA TRANSPARENCIA
http://cloud-it-solucoes.com.br/transparenciaMunicipal/download/51-20221227080093.pdf
assido por: idUser 145



MUNICÍPIO DE BOM CONSELHO

RUA VIDAL DE NEGREIROS, 43 - CENTRO - 55.330-000 - Bom Conselho/ PE
: 11.285.954/0001-04



Usuário: Alison Antonio da Costa	Chave de Autenticação 1509-5286-880	Página 36 / 57
----------------------------------	--	-------------------

Anexo 6 da Lei Nº 4.320/64 - Programa de Trabalho

Valores em R\$ - Período: Orçamento/2023

entária: 14002 - FUNDO MUNICIPAL DE ASSISTÊNCIA SOCIAL

Código	Especificação	Não Orçamentária	Operação Especial	Projetos	Atividades	Total
	3.3.90.30				22.000,00	22.000,00
	3.3.90.32				7.000,00	7.000,00
	3.3.90.33				3.000,00	3.000,00
	3.3.90.36				23.000,00	23.000,00
	3.3.90.39				11.000,00	11.000,00
	3.3.90.40				1.000,00	1.000,00
	3.3.90.47				1.000,00	1.000,00
	3.3.90.48				7.000,00	7.000,00
8 244 111	BLOCO DA PROTEÇÃO SOCIAL ESPECIAL DE MÉDIA COMPLEXIDADE			30.000,00		30.000,00
8 244 111 1.929	AQUISIÇÃO DE VEICULOS, MOVEIS, MÁQUINAS E EQUIPAMENTOS DIVERSOS COM RECURSOS DO CREAS			30.000,00		30.000,00
	4.4.90.52			30.000,00		30.000,00
8 244 117	MANUTENÇÃO DA GESTÃO DO IGD SUAS				82.000,00	82.000,00
8 244 117 2.425	IGDSUAS - ÍNDICE DE GESTÃO DESCENTRALIZADA DO SISTEMA ÚNICO DE ASSISTÊNCIA SOCIAL				82.000,00	82.000,00
	3.3.90.14				30.000,00	30.000,00
	3.3.90.30				14.000,00	14.000,00
	3.3.90.33				10.000,00	10.000,00
	3.3.90.36				10.000,00	10.000,00
	3.3.90.39				13.000,00	13.000,00
	3.3.90.47				5.000,00	5.000,00
8 244 118	CONCESSÃO DE BENEFICIO EVENTUAL				751.000,00	751.000,00
8 244 118 2.416	DISTRIBUIÇÃO DE MATERIAL PARA CONSTRUÇÃO E RESTAURAÇÃO DE CASAS POPULARES				25.000,00	25.000,00
	3.3.90.30				10.000,00	10.000,00
	3.3.90.32				15.000,00	15.000,00
8 244 118 2.422	REALIZAÇÃO DE EVENTOS DE INCLUSÃO SOCIAL, INCLUSIVE CASAMENTOS COMUNITÁRIOS				7.000,00	7.000,00
	3.3.90.30				2.000,00	2.000,00
	3.3.90.36				2.000,00	2.000,00
	3.3.90.39				2.000,00	2.000,00
	3.3.90.47				1.000,00	1.000,00
8 244 818 2.423	PROGRAMA DE SEGURANÇA ALIMENTAR				33.000,00	33.000,00
	3.3.90.30				10.000,00	10.000,00
	3.3.90.32				9.000,00	9.000,00
	3.3.90.36				5.000,00	5.000,00
	3.3.90.39				8.000,00	8.000,00
	3.3.90.47				1.000,00	1.000,00
8 244 818 2.424	CONCESSÃO DE BENEFÍCIOS EVENTUAIS.				488.000,00	488.000,00
	3.3.90.30				16.000,00	16.000,00
	3.3.90.32				270.000,00	270.000,00
	3.3.90.36				10.000,00	10.000,00
	3.3.90.39				7.000,00	7.000,00
	3.3.90.47				2.000,00	2.000,00

PORTAL DA TRANSPARÊNCIA
http://cloud-it-solucoes.inf.br/trilha/assessoria/195
: 11.285.954/0001-04
Principal/download/51-2020-2027090413.pdf



MUNICÍPIO DE BOM CONSELHO

RUA VIDAL DE NEGREIROS, 43 - CENTRO - 55.330-000 - Bom Conselho/ PE
: 11.285.954/0001-04



Usuário: Alison Antonio da Costa	Chave de Autenticação 1509-5286-880	Página 37 / 57
----------------------------------	--	-------------------

Anexo 6 da Lei Nº 4.320/64 - Programa de Trabalho

Valores em R\$ - Período: Orçamento/2023

entária: 14002 - FUNDO MUNICIPAL DE ASSISTÊNCIA SOCIAL

Código	Especificação	Não Orçamentária	Operação Especial	Projetos	Atividades	Total
8 244 118 2.778	3.3.90.48 Outros Auxílios Financeiros a Pessoas Físicas				183.000,00	183.000,00
	ASSISTÊNCIA EMERGENCIAL A VÍTIMAS DE CALAMIDADES				55.000,00	55.000,00
	3.3.90.30 Material de Consumo				15.000,00	15.000,00
	3.3.90.32 Material, Bem ou Serviço para Distribuição Gratuita				15.000,00	15.000,00
	3.3.90.36 Outros Serviços de Terceiros – Pessoa Física				10.000,00	10.000,00
	3.3.90.39 Outros Serviços de Terceiros - Pessoa Jurídica				10.000,00	10.000,00
	3.3.90.47 Obrigações Tributárias e Contributivas				5.000,00	5.000,00
8 244 118 2.910	PROMOÇÃO DA CIDADANIA ATRAVÉS DA EXPEDIÇÃO DE CARTEIRAS DE IDENTIDADE, DE TRABALHO, CPF, CERTIDÕES				20.000,00	20.000,00
	3.3.90.14 Diárias – Civil				2.000,00	2.000,00
	3.3.90.30 Material de Consumo				2.000,00	2.000,00
	3.3.90.32 Material, Bem ou Serviço para Distribuição Gratuita				2.000,00	2.000,00
	3.3.90.36 Outros Serviços de Terceiros – Pessoa Física				2.000,00	2.000,00
	3.3.90.39 Outros Serviços de Terceiros - Pessoa Jurídica				10.000,00	10.000,00
	3.3.90.47 Obrigações Tributárias e Contributivas				2.000,00	2.000,00
8 244 118 2.942	DOAÇÃO DE ATAUDE				123.000,00	123.000,00
	3.3.90.30 Material de Consumo				5.000,00	5.000,00
	3.3.90.32 Material, Bem ou Serviço para Distribuição Gratuita				100.000,00	100.000,00
	3.3.90.36 Outros Serviços de Terceiros – Pessoa Física				1.000,00	1.000,00
	3.3.90.39 Outros Serviços de Terceiros - Pessoa Jurídica				10.000,00	10.000,00
	3.3.90.47 Obrigações Tributárias e Contributivas				2.000,00	2.000,00
	3.3.90.48 Outros Auxílios Financeiros a Pessoas Físicas				5.000,00	5.000,00
8 244 119	MANUTENÇÃO DA GESTÃO DO IGD-BOLSA				403.000,00	403.000,00
8 244 119 2.410	GESTÃO DO CADASTRO BOLSA FAMÍLIA E CADASTRO ÚNICO (IGD BOLSA)				403.000,00	403.000,00
	3.1.90.04 Contratação por Tempo Determinado				138.000,00	138.000,00
	3.1.90.11 Vencimentos e Vantagens Fixas – Pessoal Civil				18.000,00	18.000,00
	3.1.90.13 Obrigações Patronais				10.000,00	10.000,00
	3.1.90.94 Indenizações e Restituições Trabalhistas				2.000,00	2.000,00
	3.1.90.96 Ressarcimento de Despesas de Pessoal Requisitado				2.000,00	2.000,00
	3.1.91.13 Obrigações Patronais				9.000,00	9.000,00
	3.3.90.08 Outros Benefícios Assistenciais do servidor e do militar				2.000,00	2.000,00
	3.3.90.14 Diárias – Civil				13.000,00	13.000,00
	3.3.90.30 Material de Consumo				115.000,00	115.000,00
	3.3.90.33 Passagens e Despesas com Locomoção				16.000,00	16.000,00
	3.3.90.36 Outros Serviços de Terceiros – Pessoa Física				40.000,00	40.000,00
	3.3.90.39 Outros Serviços de Terceiros - Pessoa Jurídica				28.000,00	28.000,00
	3.3.90.47 Obrigações Tributárias e Contributivas				10.000,00	10.000,00
8 244 821	PROGRAMA ACESSUAS TRABALHO			13.000,00	88.000,00	101.000,00
8 244 821 1.416	ACESSUAS - AQUISIÇÃO DE VEICULOS, MOVEIS, MÁQUINAS E EQUIPAMENTOS DIVERSOS			13.000,00		13.000,00
	4.4.90.52 Equipamentos e Material Permanente			13.000,00		13.000,00
8 244 821 2.428	MANUTENÇÃO DAS AÇÕES VINCULADAS AO PROGRAMA ACESSUAS TRABALHO				88.000,00	88.000,00
	3.1.90.04 Contratação por Tempo Determinado				24.000,00	24.000,00
	3.1.90.13 Obrigações Patronais				9.000,00	9.000,00



MUNICÍPIO DE BOM CONSELHO

RUA VIDAL DE NEGREIROS, 43 - CENTRO - 55.330-000 - Bom Conselho/ PE
: 11.285.954/0001-04



Usuário: Alison Antonio da Costa	Chave de Autenticação 1509-5286-880	Página 38 / 57
----------------------------------	--	-------------------

Anexo 6 da Lei Nº 4.320/64 - Programa de Trabalho

Valores em R\$ - Período: Orçamento/2023

Ententária: 14002 - FUNDO MUNICIPAL DE ASSISTÊNCIA SOCIAL

Código	Especificação	Não Orçamentária	Operação Especial	Projetos	Atividades	Total
8 244 202 2.222	3.3.90.14 Diárias – Civil				9.000,00	9.000,00
	3.3.90.30 Material de Consumo				12.000,00	12.000,00
	3.3.90.36 Outros Serviços de Terceiros – Pessoa Física				17.000,00	17.000,00
	3.3.90.39 Outros Serviços de Terceiros - Pessoa Jurídica				15.000,00	15.000,00
	3.3.90.47 Obrigações Tributárias e Contributivas				2.000,00	2.000,00
8 244 202 1.801	COZINHA COMUNITÁRIA			22.000,00	29.000,00	51.000,00
8 244 202 1.801	ESTRUTURAÇÃO E/OU MANUTENÇÃO DO PROGRAMA COZINHA COMUNITÁRIA			22.000,00		22.000,00
	4.4.90.51 Obras e Instalações			11.000,00		11.000,00
	4.4.90.52 Equipamentos e Material Permanente			11.000,00		11.000,00
8 244 202 2.800	MANUTENÇÃO DO PROGRAMA COZINHA COMUNITÁRIA				29.000,00	29.000,00
	3.1.90.04 Contratação por Tempo Determinado				6.000,00	6.000,00
	3.1.90.13 Obrigações Patronais				2.000,00	2.000,00
	3.3.90.14 Diárias – Civil				2.000,00	2.000,00
	3.3.90.30 Material de Consumo				11.000,00	11.000,00
	3.3.90.32 Material, Bem ou Serviço para Distribuição Gratuita				2.000,00	2.000,00
	3.3.90.36 Outros Serviços de Terceiros – Pessoa Física				3.000,00	3.000,00
	3.3.90.39 Outros Serviços de Terceiros - Pessoa Jurídica				3.000,00	3.000,00
8 306 815	Alimentação e Nutrição				13.000,00	13.000,00
8 306 815	BLOCO DA PROTEÇÃO SOCIAL BÁSICA				13.000,00	13.000,00
8 306 815 2.898	MANUTENÇÃO DAS AÇÕES DE SEGURANÇA ALIMENTAR E NUTRICIONAL - SAN				13.000,00	13.000,00
	3.3.90.30 Material de Consumo				3.000,00	3.000,00
	3.3.90.32 Material, Bem ou Serviço para Distribuição Gratuita				3.000,00	3.000,00
	3.3.90.36 Outros Serviços de Terceiros – Pessoa Física				3.000,00	3.000,00
	3.3.90.39 Outros Serviços de Terceiros - Pessoa Jurídica				3.000,00	3.000,00
	3.3.90.47 Obrigações Tributárias e Contributivas				1.000,00	1.000,00
28 843 801	Encargos Especiais		72.000,00		6.000,00	78.000,00
28 843 801	Serviço da Dívida Interna		70.000,00			70.000,00
28 843 801	GESTÃO DA ASSISTÊNCIA SOCIAL		70.000,00			70.000,00
28 843 801 0.305	AMORTIZAÇÃO DE DÍVIDAS PÚBLICAS - FMAS		70.000,00			70.000,00
	3.2.90.21 Juros sobre a Dívida por Contrato		10.000,00			10.000,00
	4.6.90.71 Principal da Dívida Contratual Resgatado		30.000,00			30.000,00
	4.6.91.71 Principal da Dívida Contratual Resgatado		30.000,00			30.000,00
28 846 801	Outros Encargos Especiais		2.000,00		6.000,00	8.000,00
28 846 801	GESTÃO DA ASSISTÊNCIA SOCIAL		2.000,00		6.000,00	8.000,00
28 846 801 0.105	SENTENÇAS JUDICIAIS E PRECATÓRIOS - FMAS		2.000,00			2.000,00
	3.1.90.91 Sentenças Judiciais		1.000,00			1.000,00
	3.3.90.91 Sentenças Judiciais		1.000,00			1.000,00
28 846 801 2.402	MANUTENÇÃO DAS ATIVIDADES DO FUNDO MUNICIPAL DE ASSISTÊNCIA SOCIAL				6.000,00	6.000,00
	3.3.90.93 Indenizações e Restituições				6.000,00	6.000,00
Total da Unidade Orçamentária			72.000,00	333.000,00	3.835.000,00	4.240.000,00
Total da Unidade Gestora			72.000,00	333.000,00	3.835.000,00	4.240.000,00

Unidade Gestora: 3-Fundo Municipal de Saúde de Bom Conselho



MUNICÍPIO DE BOM CONSELHO

RUJA VIDAL DE NEGREIROS, 43 - CENTRO - 55.330-000 - Bom Conselho/ PE
: 11.285.954/0001-04



Usuário: Alison Antonio da Costa

Chave de Autenticação
1509-5286-880

Página
39 / 57

Anexo 6 da Lei Nº 4.320/64 - Programa de Trabalho

Valores em R\$ - Período: Orçamento/2023

Unidade Orçamentária: 10001 - GABINETE DO SECRETÁRIO

Código	Especificação	Não Orçamentária	Operação Especial	Projetos	Atividades	Total
10	Saúde			213.000,00	163.000,00	376.000,00
10 22	Administração Geral				163.000,00	163.000,00
10 22 1010	ENFRENTAMENTO A PANDEMIA DO COVID 19				163.000,00	163.000,00
10 22 1010 2.437	ENFRENTAMENTO DA EMERGÊNCIA COVID 19 - CUSTEIO				163.000,00	163.000,00
	3.1.90.04 Contratação por Tempo Determinado				5.000,00	5.000,00
	3.1.90.08 Outros Benefícios Assistenciais do servidor e do militar				5.000,00	5.000,00
	3.1.90.11 Vencimentos e Vantagens Fixas – Pessoal Civil				5.000,00	5.000,00
	3.1.90.13 Obrigações Patronais				5.000,00	5.000,00
	3.1.91.04 Contratação por Tempo Determinado				5.000,00	5.000,00
	3.3.90.30 Material de Consumo				100.000,00	100.000,00
	3.3.90.32 Material, Bem ou Serviço para Distribuição Gratuita				30.000,00	30.000,00
	3.3.90.36 Outros Serviços de Terceiros – Pessoa Física				8.000,00	8.000,00
10 302	Assistência Hospitalar e Ambulatorial			213.000,00		213.000,00
10 302 1504	REFORMA E/OU AMPLIAÇÃO DO HOSPITAL MUNICIPAL DE BOM CONSELHO			213.000,00		213.000,00
10 302 1504 1.312	REFORMA E/OU AMPLIAÇÃO DO HOSPITAL MUNICIPAL			213.000,00		213.000,00
	4.4.90.51 Obras e Instalações			60.000,00		60.000,00
	4.4.90.52 Equipamentos e Material Permanente			153.000,00		153.000,00
Total da Unidade Orçamentária				213.000,00	163.000,00	376.000,00

Unidade Orçamentária: 14003 - FMS - FUNDO MUNICIPAL DE SAÚDE

Código	Especificação	Não Orçamentária	Operação Especial	Projetos	Atividades	Total
10	Saúde			4.329.000,00	29.288.325,00	33.617.325,00
10 122	Administração Geral			1.309.000,00	4.888.000,00	6.197.000,00
10 122 1005	GESTÃO ADMINISTRATIVA DA SAÚDE E QUALIFICAÇÃO DA GESTÃO DO SUS			1.309.000,00	4.743.000,00	6.052.000,00
10 122 1005 1.301	AQUISIÇÃO DE IMÓVEIS E EXECUÇÃO DE OBRAS PARA A GESTÃO DA SAÚDE			379.000,00		379.000,00
	4.4.90.51 Obras e Instalações			364.000,00		364.000,00
	4.4.90.61 Aquisição de Imóveis			5.000,00		5.000,00
	4.5.90.61 Aquisição de Imóveis			10.000,00		10.000,00
10 122 1005 1.303	AQUISIÇÃO DE VEÍCULOS, MÁQUINAS, MÓVEIS E EQUIPAMENTOS PARA A SAÚDE E QUALIFICAÇÃO DA GESTÃO DO SUS			930.000,00		930.000,00
	4.4.90.52 Equipamentos e Material Permanente			930.000,00		930.000,00
10 122 1005 2.301	GESTÃO ADMINISTRATIVA DO FUNDO MUNICIPAL DE SAÚDE E QUALIFICAÇÃO DA GESTÃO DO SUS				4.743.000,00	4.743.000,00
	3.1.90.04 Contratação por Tempo Determinado				1.000.000,00	1.000.000,00
	3.1.90.11 Vencimentos e Vantagens Fixas – Pessoal Civil				400.000,00	400.000,00
	3.1.90.13 Obrigações Patronais				700.000,00	700.000,00
	3.1.90.16 Outras Despesas Variáveis – Pessoal Civil				5.000,00	5.000,00
	3.1.90.92 Despesas de Exercícios Anteriores				5.000,00	5.000,00
	3.1.90.94 Indenizações e Restituições Trabalhistas				5.000,00	5.000,00
	3.1.90.96 Ressarcimento de Despesas de Pessoal Requisitado				5.000,00	5.000,00
	3.1.91.13 Obrigações Patronais				1.700.000,00	1.700.000,00
	3.3.90.08 Outros Benefícios Assistenciais do servidor e do militar				6.000,00	6.000,00
	3.3.90.14 Diárias – Civil				50.000,00	50.000,00
	3.3.90.30 Material de Consumo				209.000,00	209.000,00



MUNICÍPIO DE BOM CONSELHO

RUA VIDAL DE NEGREIROS, 43 - CENTRO - 55.330-000 - Bom Conselho/ PE
: 11.285.954/0001-04



Usuário: Alison Antonio da Costa	Chave de Autenticação 1509-5286-880	Página 40 / 57
----------------------------------	--	-------------------

Anexo 6 da Lei Nº 4.320/64 - Programa de Trabalho

Valores em R\$ - Período: Orçamento/2023

Ententária: 14003-FMS - FUNDO MUNICIPAL DE SAÚDE

Código	Especificação	Não Orçamentária	Operação Especial	Projetos	Atividades	Total
10 122 1006	3.3.90.34 Outras Despesas de Pessoal decorrentes de Contratos de Terceirização				10.000,00	10.000,00
	3.3.90.35 Serviços de Consultoria				47.000,00	47.000,00
	3.3.90.36 Outros Serviços de Terceiros – Pessoa Física				119.000,00	119.000,00
	3.3.90.37 Locação de Mão-de-Obra				25.000,00	25.000,00
	3.3.90.39 Outros Serviços de Terceiros - Pessoa Jurídica				400.000,00	400.000,00
	3.3.90.40 Serviços de Tecnologia da Informação e Comunicação - Pessoa Jurídica				6.000,00	6.000,00
	3.3.90.47 Obrigações Tributárias e Contributivas				15.000,00	15.000,00
	3.3.90.85 Contrato de Gestão				11.000,00	11.000,00
	3.3.90.92 Despesas de Exercícios Anteriores				25.000,00	25.000,00
10 122 1006	CONSELHO MUNICIPAL DE SAÚDE				67.000,00	67.000,00
10 122 1006 2.302	MANUTENÇÃO DAS ATIVIDADES DO CONSELHO MUNICIPAL DE SAÚDE, INCLUSIVE CAPACITAÇÃO DOS CONSELHEIROS				67.000,00	67.000,00
	3.3.90.14 Diárias – Civil				18.000,00	18.000,00
	3.3.90.30 Material de Consumo				18.000,00	18.000,00
	3.3.90.36 Outros Serviços de Terceiros – Pessoa Física				18.000,00	18.000,00
	3.3.90.39 Outros Serviços de Terceiros - Pessoa Jurídica				11.000,00	11.000,00
	3.3.90.47 Obrigações Tributárias e Contributivas				2.000,00	2.000,00
10 122 1008	CASA DE APOIO				78.000,00	78.000,00
10 122 1008 2.940	MANUTENÇÃO DA CASA DE APOIO				78.000,00	78.000,00
	3.1.90.04 Contratação por Tempo Determinado				8.000,00	8.000,00
	3.1.90.11 Vencimentos e Vantagens Fixas – Pessoal Civil				5.000,00	5.000,00
	3.1.90.13 Obrigações Patronais				7.000,00	7.000,00
	3.1.90.94 Indenizações e Restituições Trabalhistas				1.000,00	1.000,00
	3.1.90.96 Ressarcimento de Despesas de Pessoal Requisitado				1.000,00	1.000,00
	3.1.91.13 Obrigações Patronais				2.000,00	2.000,00
	3.3.90.08 Outros Benefícios Assistenciais do servidor e do militar				1.000,00	1.000,00
	3.3.90.30 Material de Consumo				8.000,00	8.000,00
	3.3.90.36 Outros Serviços de Terceiros – Pessoa Física				33.000,00	33.000,00
	3.3.90.39 Outros Serviços de Terceiros - Pessoa Jurídica				8.000,00	8.000,00
	3.3.90.47 Obrigações Tributárias e Contributivas				2.000,00	2.000,00
	3.3.90.92 Despesas de Exercícios Anteriores				2.000,00	2.000,00
10 301	Atenção Básica			1.516.000,00	8.863.325,00	10.379.325,00
10 301 1001	ATENÇÃO BÁSICA A SAÚDE DA POPULAÇÃO			1.516.000,00	8.863.325,00	10.379.325,00
10 301 1001 1.305	AQUISIÇÃO DE VEÍCULOS, MÁQUINAS, MÓVEIS E EQUIPAMENTOS PARA ATENÇÃO BÁSICA			556.000,00		556.000,00
	4.4.90.52 Equipamentos e Material Permanente			556.000,00		556.000,00
10 301 1001 1.306	EXECUÇÃO DE OBRAS PARA A ATENÇÃO BÁSICA			960.000,00		960.000,00
	4.4.90.51 Obras e Instalações			960.000,00		960.000,00
10 301 1001 2.306	MANUTENÇÃO DAS AÇÕES DE ATENÇÃO BÁSICA A SAÚDE				6.677.325,00	6.677.325,00
	3.1.90.04 Contratação por Tempo Determinado				1.200.000,00	1.200.000,00
	3.1.90.11 Vencimentos e Vantagens Fixas – Pessoal Civil				836.000,00	836.000,00
	3.1.90.13 Obrigações Patronais				132.000,00	132.000,00
	3.1.90.16 Outras Despesas Variáveis – Pessoal Civil				10.000,00	10.000,00
	3.1.90.92 Despesas de Exercícios Anteriores				3.000,00	3.000,00

PORTAL DA TRANSPARENCIA
http://cloud-it-solucoes.inf.br/transparenciaMunicipal/download/51-20221227090413.pdf
assido por: idUser 195



MUNICÍPIO DE BOM CONSELHO

RUA VIDAL DE NEGREIROS, 43 - CENTRO - 55.330-000 - Bom Conselho/ PE
: 11.285.954/0001-04



Usuário: Alison Antonio da Costa	Chave de Autenticação 1509-5286-880	Página 41 / 57
----------------------------------	--	-------------------

Anexo 6 da Lei Nº 4.320/64 - Programa de Trabalho

Valores em R\$ - Período: Orçamento/2023

Orçamentária: 14003-FMS - FUNDO MUNICIPAL DE SAÚDE

Código	Especificação	Não Orçamentária	Operação Especial	Projetos	Atividades	Total
10 301 1001 2.911	MANUTENÇÃO DO PROGRAMA DE SAÚDE BUCAL				409.000,00	409.000,00
3.1.90.04	Contratação por Tempo Determinado				18.000,00	18.000,00
3.1.90.11	Vencimentos e Vantagens Fixas – Pessoal Civil				265.000,00	265.000,00
3.1.90.13	Obrigações Patronais				17.000,00	17.000,00
3.1.90.94	Indenizações e Restituições Trabalhistas				4.000,00	4.000,00
3.1.90.96	Ressarcimento de Despesas de Pessoal Requisitado				4.000,00	4.000,00
3.1.91.13	Obrigações Patronais				55.000,00	55.000,00
3.3.90.08	Outros Benefícios Assistenciais do servidor e do militar				7.000,00	7.000,00
3.3.90.14	Diárias – Civil				16.000,00	16.000,00
3.3.90.30	Material de Consumo				13.000,00	13.000,00
3.3.90.32	Material, Bem ou Serviço para Distribuição Gratuita				10.000,00	10.000,00
10 301 1001 2.926	PROMOÇÃO DE AÇÕES DE PREVENÇÃO DA SAÚDE DA MULHER				36.000,00	36.000,00
3.1.90.04	Contratação por Tempo Determinado				5.000,00	5.000,00
3.1.90.11	Vencimentos e Vantagens Fixas – Pessoal Civil				5.000,00	5.000,00
3.1.90.13	Obrigações Patronais				1.000,00	1.000,00
3.1.90.94	Indenizações e Restituições Trabalhistas				1.000,00	1.000,00
3.1.90.96	Ressarcimento de Despesas de Pessoal Requisitado				1.000,00	1.000,00
3.1.91.13	Obrigações Patronais				1.000,00	1.000,00
3.3.90.08	Outros Benefícios Assistenciais do servidor e do militar				1.000,00	1.000,00
3.3.90.30	Material de Consumo				5.000,00	5.000,00
3.3.90.32	Material, Bem ou Serviço para Distribuição Gratuita				5.000,00	5.000,00
3.3.90.36	Outros Serviços de Terceiros – Pessoa Física				5.000,00	5.000,00
3.3.90.39	Outros Serviços de Terceiros - Pessoa Jurídica				5.000,00	5.000,00
3.3.90.47	Obrigações Tributárias e Contributivas				1.000,00	1.000,00
10 301 1001 2.928	AÇÕES DE ATENDIMENTO A SAÚDE DO HOMEM				35.000,00	35.000,00
3.1.90.04	Contratação por Tempo Determinado				5.000,00	5.000,00
3.1.90.11	Vencimentos e Vantagens Fixas – Pessoal Civil				5.000,00	5.000,00
3.1.90.13	Obrigações Patronais				1.000,00	1.000,00

PORTAL DA TRANSPARENCIA
http://cloud-it-solucoes.inf.br/transparenciaMunicipal/download/51-20221227090413.pdf
assinado por: idUser 195



MUNICÍPIO DE BOM CONSELHO

RUA VIDAL DE NEGREIROS, 43 - CENTRO - 55.330-000 - Bom Conselho/ PE
: 11.285.954/0001-04



Usuário: Alison Antonio da Costa

Chave de Autenticação
1509-5286-880

Página
42 / 57

Anexo 6 da Lei Nº 4.320/64 - Programa de Trabalho

Valores em R\$ - Período: Orçamento/2023

Orçamentária: 14003-FMS - FUNDO MUNICIPAL DE SAÚDE

Código	Especificação	Não Orçamentária	Operação Especial	Projetos	Atividades	Total
10 301 1001 2.929	1.90.94 Indenizações e Restituições Trabalhistas				1.000,00	1.000,00
	1.90.96 Ressarcimento de Despesas de Pessoal Requisitado				1.000,00	1.000,00
	1.91.13 Obrigações Patronais				1.000,00	1.000,00
	3.90.08 Outros Benefícios Assistenciais do servidor e do militar				1.000,00	1.000,00
	3.90.30 Material de Consumo				4.000,00	4.000,00
	3.90.32 Material, Bem ou Serviço para Distribuição Gratuita				5.000,00	5.000,00
	3.90.36 Outros Serviços de Terceiros – Pessoa Física				5.000,00	5.000,00
	3.90.39 Outros Serviços de Terceiros - Pessoa Jurídica				5.000,00	5.000,00
	3.90.47 Obrigações Tributárias e Contributivas				1.000,00	1.000,00
10 301 1001 2.929	AÇÕES DE ATENDIMENTO A SAÚDE DO IDOSO				35.000,00	35.000,00
	1.90.04 Contratação por Tempo Determinado				5.000,00	5.000,00
	1.90.11 Vencimentos e Vantagens Fixas – Pessoal Civil				5.000,00	5.000,00
	1.90.13 Obrigações Patronais				1.000,00	1.000,00
	1.90.94 Indenizações e Restituições Trabalhistas				1.000,00	1.000,00
	1.90.96 Ressarcimento de Despesas de Pessoal Requisitado				1.000,00	1.000,00
	1.91.13 Obrigações Patronais				1.000,00	1.000,00
	3.90.08 Outros Benefícios Assistenciais do servidor e do militar				1.000,00	1.000,00
	3.90.30 Material de Consumo				4.000,00	4.000,00
	3.90.32 Material, Bem ou Serviço para Distribuição Gratuita				5.000,00	5.000,00
	3.90.36 Outros Serviços de Terceiros – Pessoa Física				5.000,00	5.000,00
	3.90.39 Outros Serviços de Terceiros - Pessoa Jurídica				5.000,00	5.000,00
	3.90.47 Obrigações Tributárias e Contributivas				1.000,00	1.000,00
10 301 1001 2.931	AÇÕES DE ATENDIMENTO A SAÚDE DA CRIANÇA E ADOLESCENTE E PSE				36.000,00	36.000,00
	1.90.04 Contratação por Tempo Determinado				5.000,00	5.000,00
	1.90.11 Vencimentos e Vantagens Fixas – Pessoal Civil				5.000,00	5.000,00
	1.90.13 Obrigações Patronais				1.000,00	1.000,00
	1.90.94 Indenizações e Restituições Trabalhistas				1.000,00	1.000,00
	1.90.96 Ressarcimento de Despesas de Pessoal Requisitado				1.000,00	1.000,00
	1.91.13 Obrigações Patronais				1.000,00	1.000,00
	3.90.08 Outros Benefícios Assistenciais do servidor e do militar				1.000,00	1.000,00
	3.90.30 Material de Consumo				5.000,00	5.000,00
	3.90.32 Material, Bem ou Serviço para Distribuição Gratuita				5.000,00	5.000,00
	3.90.36 Outros Serviços de Terceiros – Pessoa Física				5.000,00	5.000,00
	3.90.39 Outros Serviços de Terceiros - Pessoa Jurídica				5.000,00	5.000,00
	3.90.47 Obrigações Tributárias e Contributivas				1.000,00	1.000,00
10 301 1001 2.938	AÇÕES DE ATENDIMENTO A PESSOA COM DEFICIÊNCIA				35.000,00	35.000,00
	1.90.04 Contratação por Tempo Determinado				5.000,00	5.000,00
	1.90.11 Vencimentos e Vantagens Fixas – Pessoal Civil				5.000,00	5.000,00
	1.90.13 Obrigações Patronais				1.000,00	1.000,00
	1.90.94 Indenizações e Restituições Trabalhistas				1.000,00	1.000,00
	1.90.96 Ressarcimento de Despesas de Pessoal Requisitado				1.000,00	1.000,00
	1.91.13 Obrigações Patronais				1.000,00	1.000,00
	3.90.08 Outros Benefícios Assistenciais do servidor e do militar				1.000,00	1.000,00

PORTAL DA TRANSPARENCIA
http://cloud-it-solucoes.inf.br/transparencia/Municipal/download/51-20221227090413.pdf
assinado por: idUser 195



MUNICÍPIO DE BOM CONSELHO

RUA VIDAL DE NEGREIROS, 43 - CENTRO - 55.330-000 - Bom Conselho/ PE
: 11.285.954/0001-04



Usuário: Alison Antonio da Costa	Chave de Autenticação 1509-5286-880	Página 43 / 57
----------------------------------	--	-------------------

Anexo 6 da Lei Nº 4.320/64 - Programa de Trabalho

Valores em R\$ - Período: Orçamento/2023

Ententária: 14003-FMS - FUNDO MUNICIPAL DE SAÚDE

Código	Especificação	Não Orçamentária	Operação Especial	Projetos	Atividades	Total
10 302 1001 2.2088	MANUTENÇÃO DA FOLHA DE PAGAMENTO DOS ACS COM REC. DOS SUS				1.600.000,00	1.600.000,00
3.3.90.30	Material de Consumo				4.000,00	4.000,00
3.3.90.32	Material, Bem ou Serviço para Distribuição Gratuita				5.000,00	5.000,00
3.3.90.36	Outros Serviços de Terceiros – Pessoa Física				5.000,00	5.000,00
3.3.90.39	Outros Serviços de Terceiros - Pessoa Jurídica				5.000,00	5.000,00
3.3.90.47	Obrigações Tributárias e Contributivas				1.000,00	1.000,00
3.1.90.04	Contratação por Tempo Determinado				20.000,00	20.000,00
3.1.90.11	Vencimentos e Vantagens Fixas – Pessoal Civil				1.550.000,00	1.550.000,00
3.1.90.13	Obrigações Patronais				10.000,00	10.000,00
3.1.91.13	Obrigações Patronais				20.000,00	20.000,00
10 302 1002 1.307	Assistência Hospitalar e Ambulatorial			1.333.000,00	13.159.000,00	14.492.000,00
10 302 1002 1.307	ATENÇÃO ESPECIALIZADA A SAÚDE DA POPULAÇÃO			1.333.000,00	13.159.000,00	14.492.000,00
10 302 1002 1.307	AQUISIÇÃO DE VEÍCULOS, MÁQUINAS, MÓVEIS E EQUIPAMENTOS P/ ASSISTÊNCIA DE MÉDIA E ALTA COMPLEXIDADE			745.000,00		745.000,00
4.4.90.52	Equipamentos e Material Permanente			745.000,00		745.000,00
10 302 1002 1.308	EXECUÇÃO DE OBRAS PARA A ASSISTÊNCIA DE MÉDIA E ALTA COMPLEXIDADE			405.000,00		405.000,00
4.4.90.51	Obras e Instalações			405.000,00		405.000,00
10 302 1002 1.721	AQUISIÇÃO DE EQUIPAMENTOS DIVERSOS PARA O SERVIÇO DE ATENDIMENTO MÓVEL DE URGÊNCIA (SAMU)			15.000,00		15.000,00
4.4.90.52	Equipamentos e Material Permanente			15.000,00		15.000,00
10 302 1002 1.789	CONSTRUÇÃO DE UPA			130.000,00		130.000,00
4.4.90.51	Obras e Instalações			120.000,00		120.000,00
4.4.90.52	Equipamentos e Material Permanente			10.000,00		10.000,00
10 302 1002 1.923	AQUISIÇÃO DE MÓVEIS, UTENSÍLIOS E EQUIPAMENTOS DIVERSOS PARA O CAPS.			13.000,00		13.000,00
4.4.90.52	Equipamentos e Material Permanente			13.000,00		13.000,00
10 302 1002 1.926	AQUISIÇÃO DE MÓVEIS, IMÓVEIS E EQUIPAMENTOS DIVERSOS PARA O MELHOR EM CASA			25.000,00		25.000,00
4.4.90.52	Equipamentos e Material Permanente			25.000,00		25.000,00
10 302 1002 2.314	MANUTENÇÃO DAS AÇÕES DE ASSISTÊNCIA HOSPITALAR E AMBULATORIAL DE MÉDIA E ALTA COMPLEXIDADE				8.340.000,00	8.340.000,00
3.1.90.04	Contratação por Tempo Determinado				258.000,00	258.000,00
3.1.90.11	Vencimentos e Vantagens Fixas – Pessoal Civil				45.000,00	45.000,00
3.1.90.13	Obrigações Patronais				7.000,00	7.000,00
3.1.90.16	Outras Despesas Variáveis – Pessoal Civil				6.000,00	6.000,00
3.1.90.92	Despesas de Exercícios Anteriores				1.000,00	1.000,00
3.1.90.94	Indenizações e Restituições Trabalhistas				4.000,00	4.000,00
3.1.90.96	Ressarcimento de Despesas de Pessoal Requisitado				4.000,00	4.000,00
3.1.91.13	Obrigações Patronais				23.000,00	23.000,00
3.3.90.08	Outros Benefícios Assistenciais do servidor e do militar				10.000,00	10.000,00
3.3.90.14	Diárias – Civil				98.000,00	98.000,00
3.3.90.30	Material de Consumo				4.350.000,00	4.350.000,00
3.3.90.32	Material, Bem ou Serviço para Distribuição Gratuita				16.000,00	16.000,00
3.3.90.34	Outras Despesas de Pessoal decorrentes de Contratos de Terceirização				10.000,00	10.000,00
3.3.90.36	Outros Serviços de Terceiros – Pessoa Física				23.000,00	23.000,00

PORTAL DA TRANSPARENCIA
http://cloud-it-solucoes.inf.br/transparencia/Municipal/download/51-20221227/090413.pdf
assessado por: idUser 105



MUNICÍPIO DE BOM CONSELHO

RUA VIDAL DE NEGREIROS, 43 - CENTRO - 55.330-000 - Bom Conselho/ PE
: 11.285.954/0001-04



Usuário: Alison Antonio da Costa	Chave de Autenticação 1509-5286-880	Página 44 / 57
----------------------------------	--	-------------------

Anexo 6 da Lei Nº 4.320/64 - Programa de Trabalho

Valores em R\$ - Período: Orçamento/2023

entária: 14003-FMS - FUNDO MUNICIPAL DE SAÚDE

Código	Especificação	Não Orçamentária	Operação Especial	Projetos	Atividades	Total
10 302 1002 2.315	GESTÃO DO HOSPITAL MONSENHOR ALFREDO DÂMASO - SUS DE PORTAS ABERTAS 24H				4.098.000,00	4.098.000,00
	3.3.90.37 Locação de Mão-de-Obra				6.000,00	6.000,00
	3.3.90.39 Outros Serviços de Terceiros - Pessoa Jurídica				3.450.000,00	3.450.000,00
	3.3.90.40 Serviços de Tecnologia da Informação e Comunicação - Pessoa Jurídica				6.000,00	6.000,00
	3.3.90.47 Obrigações Tributárias e Contributivas				10.000,00	10.000,00
	3.3.90.48 Outros Auxílios Financeiros a Pessoas Físicas				10.000,00	10.000,00
	3.3.90.92 Despesas de Exercícios Anteriores				3.000,00	3.000,00
	3.1.90.04 Contratação por Tempo Determinado				50.000,00	50.000,00
	3.1.90.11 Vencimentos e Vantagens Fixas – Pessoal Civil				2.740.000,00	2.740.000,00
	3.1.90.13 Obrigações Patronais				30.000,00	30.000,00
	3.1.90.16 Outras Despesas Variáveis – Pessoal Civil				4.000,00	4.000,00
	3.1.91.13 Obrigações Patronais				115.000,00	115.000,00
	3.3.90.08 Outros Benefícios Assistenciais do servidor e do militar				10.000,00	10.000,00
	3.3.90.14 Diárias – Civil				29.000,00	29.000,00
	3.3.90.30 Material de Consumo				915.000,00	915.000,00
	3.3.90.34 Outras Despesas de Pessoal decorrentes de Contratos de Terceirização				40.000,00	40.000,00
	3.3.90.36 Outros Serviços de Terceiros – Pessoa Física				17.000,00	17.000,00
	3.3.90.37 Locação de Mão-de-Obra				4.000,00	4.000,00
	3.3.90.39 Outros Serviços de Terceiros - Pessoa Jurídica				130.000,00	130.000,00
	3.3.90.47 Obrigações Tributárias e Contributivas				7.000,00	7.000,00
	3.3.90.48 Outros Auxílios Financeiros a Pessoas Físicas				5.000,00	5.000,00
	3.3.90.92 Despesas de Exercícios Anteriores				2.000,00	2.000,00
10 302 1002 2.900	MANUTENÇÃO DO SERVIÇO DE ATENDIMENTO MÓVEL DE URGÊNCIA (SAMU)				169.000,00	169.000,00
	3.1.90.04 Contratação por Tempo Determinado				28.000,00	28.000,00
	3.1.90.11 Vencimentos e Vantagens Fixas – Pessoal Civil				45.000,00	45.000,00
	3.1.90.13 Obrigações Patronais				17.000,00	17.000,00
	3.1.90.94 Indenizações e Restituições Trabalhistas				4.000,00	4.000,00
	3.1.90.96 Ressarcimento de Despesas de Pessoal Requisitado				2.000,00	2.000,00
	3.1.91.13 Obrigações Patronais				9.000,00	9.000,00
	3.3.90.08 Outros Benefícios Assistenciais do servidor e do militar				2.000,00	2.000,00
	3.3.90.14 Diárias – Civil				4.000,00	4.000,00
	3.3.90.30 Material de Consumo				9.000,00	9.000,00
	3.3.90.36 Outros Serviços de Terceiros – Pessoa Física				4.000,00	4.000,00
	3.3.90.39 Outros Serviços de Terceiros - Pessoa Jurídica				45.000,00	45.000,00
10 302 1002 2.912	MANUTENÇÃO DO PROGRAMA DE TRATAMENTO DE SAÚDE FORA DO DOMICÍLIO - TFD				60.000,00	60.000,00
	3.3.90.30 Material de Consumo				2.000,00	2.000,00
	3.3.90.32 Material, Bem ou Serviço para Distribuição Gratuita				2.000,00	2.000,00
	3.3.90.36 Outros Serviços de Terceiros – Pessoa Física				1.000,00	1.000,00
	3.3.90.39 Outros Serviços de Terceiros - Pessoa Jurídica				35.000,00	35.000,00
	3.3.90.47 Obrigações Tributárias e Contributivas				2.000,00	2.000,00
	3.3.90.48 Outros Auxílios Financeiros a Pessoas Físicas				18.000,00	18.000,00
10 302 1002 2.924	MANUTENÇÃO DO CENTRO DE ATENÇÃO PSICOSSOCIAL (CAPS)				106.000,00	106.000,00

PORTAL DA TRANSPARENCIA
http://cloud.it-solucoes.in.br/transparenciaMunicipal/download/51-20221227090413.pdf
assessado por: idUser 195



MUNICÍPIO DE BOM CONSELHO

RUA VIDAL DE NEGREIROS, 43 - CENTRO - 55.330-000 - Bom Conselho/ PE
: 11.285.954/0001-04



Usuário: Alison Antonio da Costa

Chave de Autenticação
1509-5286-880

Página
45 / 57

Anexo 6 da Lei Nº 4.320/64 - Programa de Trabalho

Valores em R\$ - Período: Orçamento/2023

entária: 14003-FMS - FUNDO MUNICIPAL DE SAÚDE

Código	Especificação	Não Orçamentária	Operação Especial	Projetos	Atividades	Total
10 302 1002 2.927	PROMOÇÃO DE AÇÕES DE ATENDIMENTO A DOENÇAS CRÔNICAS				36.000,00	36.000,00
3.1.90.04	Contratação por Tempo Determinado				22.000,00	22.000,00
3.1.90.11	Vencimentos e Vantagens Fixas – Pessoal Civil				20.000,00	20.000,00
3.1.90.13	Obrigações Patronais				9.000,00	9.000,00
3.1.90.94	Indenizações e Restituições Trabalhistas				4.000,00	4.000,00
3.1.90.96	Ressarcimento de Despesas de Pessoal Requisitado				4.000,00	4.000,00
3.1.91.13	Obrigações Patronais				14.000,00	14.000,00
3.3.90.08	Outros Benefícios Assistenciais do servidor e do militar				2.000,00	2.000,00
3.3.90.14	Diárias – Civil				3.000,00	3.000,00
3.3.90.30	Material de Consumo				8.000,00	8.000,00
3.3.90.32	Material, Bem ou Serviço para Distribuição Gratuita				6.000,00	6.000,00
3.3.90.36	Outros Serviços de Terceiros – Pessoa Física				7.000,00	7.000,00
3.3.90.39	Outros Serviços de Terceiros - Pessoa Jurídica				4.000,00	4.000,00
3.3.90.47	Obrigações Tributárias e Contributivas				3.000,00	3.000,00
10 302 1002 2.935	REALIZAÇÃO DE CONVÊNIOS COM A BENFAM, IMIP E HOSPITAL DO CÂNCER E FUNDAÇÕES P/ ATEND. DA POPULAÇÃO				33.000,00	33.000,00
3.3.90.04	Contratação por Tempo Determinado				3.000,00	3.000,00
3.1.90.11	Vencimentos e Vantagens Fixas – Pessoal Civil				5.000,00	5.000,00
3.1.90.13	Obrigações Patronais				1.000,00	1.000,00
3.1.90.94	Indenizações e Restituições Trabalhistas				1.000,00	1.000,00
3.1.90.96	Ressarcimento de Despesas de Pessoal Requisitado				1.000,00	1.000,00
3.1.91.13	Obrigações Patronais				1.000,00	1.000,00
3.3.90.08	Outros Benefícios Assistenciais do servidor e do militar				1.000,00	1.000,00
3.3.90.30	Material de Consumo				7.000,00	7.000,00
3.3.90.32	Material, Bem ou Serviço para Distribuição Gratuita				5.000,00	5.000,00
3.3.90.36	Outros Serviços de Terceiros – Pessoa Física				5.000,00	5.000,00
3.3.90.39	Outros Serviços de Terceiros - Pessoa Jurídica				5.000,00	5.000,00
3.3.90.47	Obrigações Tributárias e Contributivas				1.000,00	1.000,00
10 302 1002 2.939	TETO MUNICIPAL MELHOR EM CASA				317.000,00	317.000,00
3.1.90.04	Contratação por Tempo Determinado				60.000,00	60.000,00
3.1.90.11	Vencimentos e Vantagens Fixas – Pessoal Civil				140.000,00	140.000,00
3.1.90.13	Obrigações Patronais				12.000,00	12.000,00
3.1.90.94	Indenizações e Restituições Trabalhistas				4.000,00	4.000,00
3.1.90.96	Ressarcimento de Despesas de Pessoal Requisitado				4.000,00	4.000,00
3.1.91.13	Obrigações Patronais				35.000,00	35.000,00
3.3.90.08	Outros Benefícios Assistenciais do servidor e do militar				6.000,00	6.000,00
3.3.90.14	Diárias – Civil				6.000,00	6.000,00
3.3.90.30	Material de Consumo				8.000,00	8.000,00

PORTAL DA TRANSPARENCIA
http://cloud.it-solucoes.inf.br/transparenciaMunicipal/download/51-20221227090413.pdf
assinado por: idUser 195



MUNICÍPIO DE BOM CONSELHO

RUA VIDAL DE NEGREIROS, 43 - CENTRO - 55.330-000 - Bom Conselho/ PE
: 11.285.954/0001-04



Usuário: Alison Antonio da Costa	Chave de Autenticação 1509-5286-880	Página 46 / 57
----------------------------------	--	-------------------

Anexo 6 da Lei Nº 4.320/64 - Programa de Trabalho

Valores em R\$ - Período: Orçamento/2023

Ententária: 14003-FMS - FUNDO MUNICIPAL DE SAÚDE

Código	Especificação	Não Orçamentária	Operação Especial	Projetos	Atividades	Total
10 303 1003 3.3.90.36	Outros Serviços de Terceiros – Pessoa Física				14.000,00	14.000,00
10 303 1003 3.3.90.39	Outros Serviços de Terceiros - Pessoa Jurídica				18.000,00	18.000,00
10 303 1003 3.3.90.47	Obrigações Tributárias e Contributivas				8.000,00	8.000,00
10 303 1003 3.3.90.92	Despesas de Exercícios Anteriores				2.000,00	2.000,00
10 303 1003 3.3.90.30	Suporte Profilático e Terapêutico			30.000,00	805.000,00	835.000,00
10 303 1003 3.3.90.30	ASSISTÊNCIA FARMACÊUTICA			30.000,00	805.000,00	835.000,00
10 303 1003 1.3.11	REESTRUTURAÇÃO DA ASSISTÊNCIA FARMACÊUTICA			30.000,00		30.000,00
10 303 1003 4.4.90.52	Equipamentos e Material Permanente			30.000,00		30.000,00
10 303 1003 2.35	MANUTENÇÃO DA ASSISTÊNCIA FARMACÊUTICA COMPLEMENTAR				20.000,00	20.000,00
10 303 1003 3.3.90.32	Material, Bem ou Serviço para Distribuição Gratuita				20.000,00	20.000,00
10 303 1003 2.317	MANUTENÇÃO DA ASSISTÊNCIA FARMACÊUTICA BÁSICA				785.000,00	785.000,00
10 303 1003 3.1.90.04	Contratação por Tempo Determinado				11.000,00	11.000,00
10 303 1003 3.1.90.11	Vencimentos e Vantagens Fixas – Pessoal Civil				25.000,00	25.000,00
10 303 1003 3.1.90.13	Obrigações Patronais				10.000,00	10.000,00
10 303 1003 3.1.90.94	Indenizações e Restituições Trabalhistas				2.000,00	2.000,00
10 303 1003 3.1.90.96	Ressarcimento de Despesas de Pessoal Requisitado				2.000,00	2.000,00
10 303 1003 3.1.91.13	Obrigações Patronais				6.000,00	6.000,00
10 303 1003 3.3.90.08	Outros Benefícios Assistenciais do servidor e do militar				2.000,00	2.000,00
10 303 1003 3.3.90.30	Material de Consumo				288.000,00	288.000,00
10 303 1003 3.3.90.32	Material, Bem ou Serviço para Distribuição Gratuita				410.000,00	410.000,00
10 303 1003 3.3.90.36	Outros Serviços de Terceiros – Pessoa Física				14.000,00	14.000,00
10 303 1003 3.3.90.39	Outros Serviços de Terceiros - Pessoa Jurídica				9.000,00	9.000,00
10 303 1003 3.3.90.47	Obrigações Tributárias e Contributivas				4.000,00	4.000,00
10 303 1003 3.3.93.30	Material de Consumo				2.000,00	2.000,00
10 304 1004	Vigilância Sanitária				334.000,00	334.000,00
10 304 1004	VIGILÂNCIA EM SAÚDE				334.000,00	334.000,00
10 304 1004 2.318	MANUTENÇÃO DAS AÇÕES DE VIGILÂNCIA SANITÁRIA				334.000,00	334.000,00
10 304 1004 3.1.90.04	Contratação por Tempo Determinado				6.000,00	6.000,00
10 304 1004 3.1.90.11	Vencimentos e Vantagens Fixas – Pessoal Civil				150.000,00	150.000,00
10 304 1004 3.1.90.13	Obrigações Patronais				25.000,00	25.000,00
10 304 1004 3.1.90.16	Outras Despesas Variáveis – Pessoal Civil				4.000,00	4.000,00
10 304 1004 3.1.90.92	Despesas de Exercícios Anteriores				4.000,00	4.000,00
10 304 1004 3.1.90.94	Indenizações e Restituições Trabalhistas				3.000,00	3.000,00
10 304 1004 3.1.90.96	Ressarcimento de Despesas de Pessoal Requisitado				2.000,00	2.000,00
10 304 1004 3.1.91.13	Obrigações Patronais				6.000,00	6.000,00
10 304 1004 3.3.90.08	Outros Benefícios Assistenciais do servidor e do militar				2.000,00	2.000,00
10 304 1004 3.3.90.14	Diárias – Civil				30.000,00	30.000,00
10 304 1004 3.3.90.30	Material de Consumo				58.000,00	58.000,00
10 304 1004 3.3.90.34	Outras Despesas de Pessoal decorrentes de Contratos de Terceirização				4.000,00	4.000,00
10 304 1004 3.3.90.36	Outros Serviços de Terceiros – Pessoa Física				18.000,00	18.000,00
10 304 1004 3.3.90.37	Locação de Mão-de-Obra				6.000,00	6.000,00
10 304 1004 3.3.90.39	Outros Serviços de Terceiros - Pessoa Jurídica				8.000,00	8.000,00
10 304 1004 3.3.90.47	Obrigações Tributárias e Contributivas				4.000,00	4.000,00

PORTAL DA TRANSPARÊNCIA
http://cloud-it-solucoes.infratransparenciaMunicipal/download/51-20221227090413.pdf
assessado por: idusos-15



MUNICÍPIO DE BOM CONSELHO

RUA VIDAL DE NEGREIROS, 43 - CENTRO - 55.330-000 - Bom Conselho/ PE
: 11.285.954/0001-04



Usuário: Alison Antonio da Costa	Chave de Autenticação 1509-5286-880	Página 47 / 57
----------------------------------	--	-------------------

Anexo 6 da Lei Nº 4.320/64 - Programa de Trabalho

Valores em R\$ - Período: Orçamento/2023

Secretaria: 14003 - FMS - FUNDO MUNICIPAL DE SAÚDE

Código	Especificação	Não Orçamentária	Operação Especial	Projetos	Atividades	Total
10 305 1001	3.3.90.92 Despesas de Exercícios Anteriores				4.000,00	4.000,00
10 305 1001	Vigilância Epidemiológica			141.000,00	1.229.000,00	1.370.000,00
10 305 1001	ATENÇÃO BÁSICA A SAÚDE DA POPULAÇÃO				470.000,00	470.000,00
10 305 1001 2.2089	MANUTENÇÃO DA FOLHA DE PAGAMENTO DOS ACE COM REC. DOS SUS				470.000,00	470.000,00
10 305 1004	3.1.90.04 Contratação por Tempo Determinado				20.000,00	20.000,00
10 305 1004	3.1.90.11 Vencimentos e Vantagens Fixas – Pessoal Civil				430.000,00	430.000,00
10 305 1004	3.1.90.13 Obrigações Patronais				10.000,00	10.000,00
10 305 1004	3.1.91.13 Obrigações Patronais				10.000,00	10.000,00
10 305 1004	VIGILÂNCIA EM SAÚDE			141.000,00	759.000,00	900.000,00
10 305 1004 1.302	EXECUÇÃO DE OBRAS PARA A VIGILÂNCIA EM SAÚDE			110.000,00		110.000,00
10 305 1004 1.304	4.4.90.51 Obras e Instalações			110.000,00		110.000,00
10 305 1004 1.304	AQUISIÇÃO DE VEÍCULOS, MÁQUINAS, MÓVEIS E EQUIPAMENTOS PARA A VIGILÂNCIA EM SAÚDE			31.000,00		31.000,00
10 305 1004 2.319	4.4.90.52 Equipamentos e Material Permanente			31.000,00		31.000,00
10 306 1007	MANUTENÇÃO DAS AÇÕES DE VIGILÂNCIA EPIDEMIOLÓGICA E AMBIENTAL				759.000,00	759.000,00
10 306 1007	3.1.90.04 Contratação por Tempo Determinado				20.000,00	20.000,00
10 306 1007	3.1.90.11 Vencimentos e Vantagens Fixas – Pessoal Civil				420.000,00	420.000,00
10 306 1007	3.1.90.13 Obrigações Patronais				30.000,00	30.000,00
10 306 1007	3.1.90.16 Outras Despesas Variáveis – Pessoal Civil				5.000,00	5.000,00
10 306 1007	3.1.90.92 Despesas de Exercícios Anteriores				4.000,00	4.000,00
10 306 1007	3.1.90.94 Indenizações e Restituições Trabalhistas				2.000,00	2.000,00
10 306 1007	3.1.90.96 Ressarcimento de Despesas de Pessoal Requisitado				2.000,00	2.000,00
10 306 1007	3.1.91.13 Obrigações Patronais				110.000,00	110.000,00
10 306 1007	3.3.90.08 Outros Benefícios Assistenciais do servidor e do militar				2.000,00	2.000,00
10 306 1007	3.3.90.14 Diárias – Civil				21.000,00	21.000,00
10 306 1007	3.3.90.30 Material de Consumo				43.000,00	43.000,00
10 306 1007	3.3.90.34 Outras Despesas de Pessoal decorrentes de Contratos de Terceirização				3.000,00	3.000,00
10 306 1007	3.3.90.36 Outros Serviços de Terceiros – Pessoa Física				58.000,00	58.000,00
10 306 1007	3.3.90.37 Locação de Mão-de-Obra				10.000,00	10.000,00
10 306 1007	3.3.90.39 Outros Serviços de Terceiros - Pessoa Jurídica				20.000,00	20.000,00
10 306 1007	3.3.90.47 Obrigações Tributárias e Contributivas				5.000,00	5.000,00
10 306 1007	3.3.90.92 Despesas de Exercícios Anteriores				4.000,00	4.000,00
10 306 1007 2.336	Alimentação e Nutrição				10.000,00	10.000,00
10 306 1007 2.336	GESTÃO ADMINISTRATIVA DA SECRETARIA DE SAÚDE				10.000,00	10.000,00
10 306 1007 2.336	MANUTENÇÃO DAS AÇÕES DO PROGRAMA DE ALIMENTAÇÃO E NUTRIÇÃO				10.000,00	10.000,00
10 306 1007 2.336	3.3.90.32 Material, Bem ou Serviço para Distribuição Gratuita				10.000,00	10.000,00
28 843	Encargos Especiais		156.000,00			156.000,00
28 843 1007	Serviço da Dívida Interna		82.000,00			82.000,00
28 843 1007 0.303	GESTÃO ADMINISTRATIVA DA SECRETARIA DE SAÚDE		82.000,00			82.000,00
28 843 1007 0.303	AMORTIZAÇÃO DE DÍVIDAS PÚBLICAS - FMS		82.000,00			82.000,00
28 843 1007 0.303	3.2.90.21 Juros sobre a Dívida por Contrato		2.000,00			2.000,00
28 843 1007 0.303	4.6.90.71 Principal da Dívida Contratual Resgatado		40.000,00			40.000,00
28 843 1007 0.303	4.6.91.71 Principal da Dívida Contratual Resgatado		40.000,00			40.000,00



MUNICÍPIO DE BOM CONSELHO

RUA VIDAL DE NEGREIROS, 43 - CENTRO - 55.330-000 - Bom Conselho/ PE
: 11.285.954/0001-04



Usuário: Alison Antonio da Costa	Chave de Autenticação 1509-5286-880	Página 48 / 57
----------------------------------	--	-------------------

Anexo 6 da Lei Nº 4.320/64 - Programa de Trabalho

Valores em R\$ - Período: Orçamento/2023

Entidade: 14003-FMS - FUNDO MUNICIPAL DE SAÚDE

Código	Especificação	Não Orçamentária	Operação Especial	Projetos	Atividades	Total
28 846 1007	Outros Encargos Especiais		74.000,00			74.000,00
28 846 1007	GESTÃO ADMINISTRATIVA DA SECRETARIA DE SAÚDE		74.000,00			74.000,00
28 846 1007 0.104	SENTENÇAS JUDICIAIS E PRECATÓRIOS - FMS		34.000,00			34.000,00
	3.1.90.91 Sentenças Judiciais		4.000,00			4.000,00
	3.3.90.91 Sentenças Judiciais		30.000,00			30.000,00
28 846 1007 0.301	INDENIZAÇÕES E RESTITUIÇÕES DIVERSAS		40.000,00			40.000,00
	3.3.90.93 Indenizações e Restituições		40.000,00			40.000,00
Total da Unidade Orçamentária			156.000,00	4.329.000,00	29.288.325,00	33.773.325,00
Total da Unidade Gestora			156.000,00	4.542.000,00	29.451.325,00	34.149.325,00

Unidade Gestora: 4-Fundo Municipal de Defesa da Criança e do Adolescente de Bom Conselho

Unidade Orçamentária: 14001-FUNDECA - FUNDO DE DEFESA DOS DIREITOS DA CRIANÇA

Código	Especificação	Não Orçamentária	Operação Especial	Projetos	Atividades	Total
8	Assistência Social			10.000,00	205.000,00	215.000,00
8 243	Assistência à Criança e ao Adolescente			10.000,00	205.000,00	215.000,00
8 243 806	APOIO AO CONSELHO TUTELAR			10.000,00	180.000,00	190.000,00
8 243 806 1.580	REEQUIPAMENTO DO CONSELHO TUTELAR DA CRIANÇA E DO ADOLESCENTE			10.000,00		10.000,00
	4.4.90.52 Equipamentos e Material Permanente			10.000,00		10.000,00
8 243 806 2.578	MANUTENÇÃO DO FUNDO DE DESENVOLVIMENTO DA CRIANÇA E DO ADOLESCENTE				43.000,00	43.000,00
	3.1.90.04 Contratação por Tempo Determinado				4.000,00	4.000,00
	3.1.90.11 Vencimentos e Vantagens Fixas – Pessoal Civil				4.000,00	4.000,00
	3.1.90.13 Obrigações Patronais				2.000,00	2.000,00
	3.1.90.94 Indenizações e Restituições Trabalhistas				1.000,00	1.000,00
	3.1.90.96 Ressarcimento de Despesas de Pessoal Requisitado				1.000,00	1.000,00
	3.1.91.13 Obrigações Patronais				2.000,00	2.000,00
	3.3.90.08 Outros Benefícios Assistenciais do servidor e do militar				1.000,00	1.000,00
	3.3.90.14 Diárias – Civil				3.000,00	3.000,00
	3.3.90.30 Material de Consumo				5.000,00	5.000,00
	3.3.90.35 Serviços de Consultoria				3.000,00	3.000,00
	3.3.90.36 Outros Serviços de Terceiros – Pessoa Física				4.000,00	4.000,00
	3.3.90.39 Outros Serviços de Terceiros - Pessoa Jurídica				10.000,00	10.000,00
	3.3.90.40 Serviços de Tecnologia da Informação e Comunicação - Pessoa Jurídica				1.000,00	1.000,00
	3.3.90.47 Obrigações Tributárias e Contributivas				2.000,00	2.000,00
8 243 806 2.581	APOIO AO CONSELHO TUTELAR DA CRIANÇA E DO ADOLESCENTE				137.000,00	137.000,00
	3.1.90.04 Contratação por Tempo Determinado				1.000,00	1.000,00
	3.1.90.11 Vencimentos e Vantagens Fixas – Pessoal Civil				92.000,00	92.000,00
	3.1.90.13 Obrigações Patronais				20.000,00	20.000,00
	3.1.90.94 Indenizações e Restituições Trabalhistas				1.000,00	1.000,00
	3.1.90.96 Ressarcimento de Despesas de Pessoal Requisitado				1.000,00	1.000,00
	3.1.91.13 Obrigações Patronais				5.000,00	5.000,00
	3.3.90.08 Outros Benefícios Assistenciais do servidor e do militar				1.000,00	1.000,00
	3.3.90.14 Diárias – Civil				4.000,00	4.000,00
	3.3.90.30 Material de Consumo				2.000,00	2.000,00

https://portal.transparencia.município.pe/assessorias/solucoes/inf.br/transparencia/município.pe/51-20221227090413.pdf



MUNICÍPIO DE BOM CONSELHO

RUA VIDAL DE NEGREIROS, 43 - CENTRO - 55.330-000 - Bom Conselho/ PE
: 11.285.954/0001-04



Usuário: Alison Antonio da Costa	Chave de Autenticação 1509-5286-880	Página 49 / 57
----------------------------------	--	-------------------

Anexo 6 da Lei Nº 4.320/64 - Programa de Trabalho

Valores em R\$ - Período: Orçamento/2023

entária: 14001 - FUNDECA - FUNDO DE DEFESA DOS DIREITOS DA CRIANÇA

Código	Especificação	Não Orçamentária	Operação Especial	Projetos	Atividades	Total
3.3.90.33	Passagens e Despesas com Locomoção				2.000,00	2.000,00
3.3.90.36	Outros Serviços de Terceiros – Pessoa Física				2.000,00	2.000,00
3.3.90.39	Outros Serviços de Terceiros - Pessoa Jurídica				5.000,00	5.000,00
3.3.90.47	Obrigações Tributárias e Contributivas				1.000,00	1.000,00
8 243 806	APOIO A ENTIDADES SEM FINS LUCRATIVOS				25.000,00	25.000,00
8 243 806 2.582	CONTRIBUIÇÕES E SUBVENÇÕES SOCIAIS À ENTIDADES ASSISTENCIAIS				25.000,00	25.000,00
3.3.50.41	Contribuições				20.000,00	20.000,00
3.3.50.43	Subvenções Sociais				5.000,00	5.000,00
28	Encargos Especiais		2.000,00			2.000,00
28 846 806	Outros Encargos Especiais		2.000,00			2.000,00
28 846 806	APOIO AO CONSELHO TUTELAR		2.000,00			2.000,00
28 846 806 0.106	SENTENÇAS JUDICIAIS E PRECATÓRIOS - FUNDECA		2.000,00			2.000,00
3.1.90.91	Sentenças Judiciais		1.000,00			1.000,00
3.3.90.91	Sentenças Judiciais		1.000,00			1.000,00
Total da Unidade Orçamentária			2.000,00	10.000,00	205.000,00	217.000,00
Total da Unidade Gestora			2.000,00	10.000,00	205.000,00	217.000,00

Unidade Gestora: 5-Fundo Municipal de Educação de Bom Conselho

Unidade Orçamentária: 11001 - GABINETE DO SECRETÁRIO

Código	Especificação	Não Orçamentária	Operação Especial	Projetos	Atividades	Total
12	Educação			2.102.000,00	11.769.450,00	13.871.450,00
12 306 1216	Alimentação e Nutrição				811.000,00	811.000,00
12 306 1216	ALIMENTAÇÃO ESCOLAR				811.000,00	811.000,00
12 306 1216 2.130	ALIMENTAÇÃO SUPLEMENTAR PARA ESTUDANTES				811.000,00	811.000,00
3.3.90.30	Material de Consumo				811.000,00	811.000,00
12 361 1201	Ensino Fundamental			1.655.000,00	8.977.750,00	10.632.750,00
12 361 1201	PROMOÇÃO E QUALIFICAÇÃO DO ENSINO FUNDAMENTAL			1.655.000,00	5.409.750,00	7.064.750,00
12 361 1201 1.127	CONSTRUÇÃO, REFORMA, AMPLIAÇÃO E AQUISIÇÃO DE EQUIPAMENTOS DIVERSOS PARA O ENSINO FUNDAMENTAL			1.655.000,00		1.655.000,00
4.4.90.51	Obras e Instalações			1.050.000,00		1.050.000,00
4.4.90.52	Equipamentos e Material Permanente			375.000,00		375.000,00
4.4.90.61	Aquisição de Imóveis			190.000,00		190.000,00
4.5.90.61	Aquisição de Imóveis			40.000,00		40.000,00
12 361 1201 2.129	APOIO ADMINISTRATIVO ÀS AÇÕES DA SECRETARIA MUNICIPAL DE EDUCAÇÃO, CULTURA, ESPORTES, LAZER, JUVENTUDE E TURISMO				5.383.750,00	5.383.750,00
3.1.90.04	Contratação por Tempo Determinado				70.000,00	70.000,00
3.1.90.11	Vencimentos e Vantagens Fixas – Pessoal Civil				2.900.750,00	2.900.750,00
3.1.90.13	Obrigações Patronais				110.000,00	110.000,00
3.1.90.94	Indenizações e Restituições Trabalhistas				1.000,00	1.000,00
3.1.90.96	Ressarcimento de Despesas de Pessoal Requisitado				8.000,00	8.000,00
3.1.91.13	Obrigações Patronais				250.000,00	250.000,00
3.3.90.08	Outros Benefícios Assistenciais do servidor e do militar				5.000,00	5.000,00
3.3.90.14	Diárias – Civil				50.000,00	50.000,00
3.3.90.30	Material de Consumo				562.000,00	562.000,00



MUNICÍPIO DE BOM CONSELHO

RUA VIDAL DE NEGREIROS, 43 - CENTRO - 55.330-000 - Bom Conselho/ PE
: 11.285.954/0001-04



Usuário: Alison Antonio da Costa	Chave de Autenticação 1509-5286-880	Página 50 / 57
----------------------------------	--	-------------------

Anexo 6 da Lei Nº 4.320/64 - Programa de Trabalho

Valores em R\$ - Período: Orçamento/2023

entária: 11001 - GABINETE DO SECRETÁRIO

Código	Especificação	Não Orçamentária	Operação Especial	Projetos	Atividades	Total
12 363 1201	2.187				8.000,00	8.000,00
	3.3.90.31					
	Premiações Culturais, Artísticas, Científicas, Desportivas e Outras				8.000,00	8.000,00
	3.3.90.33				12.000,00	12.000,00
	Passagens e Despesas com Locomoção				12.000,00	12.000,00
	3.3.90.35				20.000,00	20.000,00
	Serviços de Consultoria				20.000,00	20.000,00
	3.3.90.36				400.000,00	400.000,00
	Outros Serviços de Terceiros – Pessoa Física				400.000,00	400.000,00
	3.3.90.39				968.000,00	968.000,00
	Outros Serviços de Terceiros - Pessoa Jurídica				968.000,00	968.000,00
	3.3.90.40				3.000,00	3.000,00
	Serviços de Tecnologia da Informação e Comunicação - Pessoa Jurídica				3.000,00	3.000,00
	3.3.90.47				8.000,00	8.000,00
	Obrigações Tributárias e Contributivas				8.000,00	8.000,00
	3.3.90.92				8.000,00	8.000,00
	Despesas de Exercícios Anteriores				8.000,00	8.000,00
12 363 1201	2.187				26.000,00	26.000,00
	MANUTENÇÃO DE AÇÕES DE FORMAÇÃO E QUALIFICAÇÃO DOS				26.000,00	26.000,00
	PROFISSIONAIS DA EDUCAÇÃO MUNICIPAL					
	3.3.90.36				8.000,00	8.000,00
	Outros Serviços de Terceiros – Pessoa Física				8.000,00	8.000,00
	3.3.90.39				18.000,00	18.000,00
	Outros Serviços de Terceiros - Pessoa Jurídica				18.000,00	18.000,00
12 363 1202					3.333.000,00	3.333.000,00
	TRANSPORTE ESCOLAR DE QUALIDADE				3.333.000,00	3.333.000,00
12 363 1202	2.133				3.333.000,00	3.333.000,00
	MANUTENÇÃO DO TRANSPORTE ESCOLAR				3.333.000,00	3.333.000,00
	3.3.90.30				728.000,00	728.000,00
	Material de Consumo				728.000,00	728.000,00
	3.3.90.36				280.000,00	280.000,00
	Outros Serviços de Terceiros – Pessoa Física				280.000,00	280.000,00
	3.3.90.39				2.310.000,00	2.310.000,00
	Outros Serviços de Terceiros - Pessoa Jurídica				2.310.000,00	2.310.000,00
	3.3.90.40				5.000,00	5.000,00
	Serviços de Tecnologia da Informação e Comunicação - Pessoa Jurídica				5.000,00	5.000,00
	3.3.90.47				10.000,00	10.000,00
	Obrigações Tributárias e Contributivas				10.000,00	10.000,00
12 363 1203					19.000,00	19.000,00
	DINHEIRO DIRETO NA ESCOLA (PDDE)				19.000,00	19.000,00
12 363 1203	2.917				19.000,00	19.000,00
	EXECUÇÃO DO PROGRAMA DINHEIRO DIRETO NA ESCOLA -PDDE				19.000,00	19.000,00
	3.3.90.39				10.000,00	10.000,00
	Outros Serviços de Terceiros - Pessoa Jurídica				10.000,00	10.000,00
	3.3.90.41				9.000,00	9.000,00
	Contribuições				9.000,00	9.000,00
12 363 1205					216.000,00	216.000,00
	EDUCAÇÃO ESPECIAL				216.000,00	216.000,00
12 363 1205	2.138				216.000,00	216.000,00
	MANUTENÇÃO DA EDUCAÇÃO ESPECIAL				216.000,00	216.000,00
	3.1.90.04				75.000,00	75.000,00
	Contratação por Tempo Determinado				75.000,00	75.000,00
	3.1.90.11				75.000,00	75.000,00
	Vencimentos e Vantagens Fixas – Pessoal Civil				75.000,00	75.000,00
	3.1.90.13				20.000,00	20.000,00
	Obrigações Patronais				20.000,00	20.000,00
	3.1.90.94				1.000,00	1.000,00
	Indenizações e Restituições Trabalhistas				1.000,00	1.000,00
	3.1.90.96				1.000,00	1.000,00
	Ressarcimento de Despesas de Pessoal Requisitado				1.000,00	1.000,00
	3.1.91.13				20.000,00	20.000,00
	Obrigações Patronais				20.000,00	20.000,00
	3.3.90.08				1.000,00	1.000,00
	Outros Benefícios Assistenciais do servidor e do militar				1.000,00	1.000,00
	3.3.90.30				9.000,00	9.000,00
	Material de Consumo				9.000,00	9.000,00
	3.3.90.32				2.000,00	2.000,00
	Material, Bem ou Serviço para Distribuição Gratuita				2.000,00	2.000,00
	3.3.90.36				5.000,00	5.000,00
	Outros Serviços de Terceiros – Pessoa Física				5.000,00	5.000,00
	3.3.90.39				5.000,00	5.000,00
	Outros Serviços de Terceiros - Pessoa Jurídica				5.000,00	5.000,00
	3.3.90.47				2.000,00	2.000,00
	Obrigações Tributárias e Contributivas				2.000,00	2.000,00
12 363				68.000,00		68.000,00
	Ensino Profissional			68.000,00		68.000,00
12 363 1213				68.000,00		68.000,00
	ENSINO TÉCNICO PROFISSIONALIZANTE			68.000,00		68.000,00
12 363 1213	1.904			68.000,00		68.000,00
	CONSTRUÇÃO DE ESCOLA PROFISSIONALIZANTE			68.000,00		68.000,00
	4.4.90.51			68.000,00		68.000,00
	Obras e Instalações			68.000,00		68.000,00
12 364					1.243.700,00	1.243.700,00
	Ensino Superior				1.243.700,00	1.243.700,00
12 364 1208					1.243.700,00	1.243.700,00
	TRANSPORTE ESCOLAR UNIVERSITÁRIO				1.243.700,00	1.243.700,00

PORTAL DA TRANSPARÊNCIA
http://cloud-it-solucoes.inf.br/transparencia/Municipal/download/51-20221227090433.pdf
assessado por: idUser 195



MUNICÍPIO DE BOM CONSELHO

RUA VIDAL DE NEGREIROS, 43 - CENTRO - 55.330-000 - Bom Conselho/ PE
: 11.285.954/0001-04



Usuário: Alison Antonio da Costa	Chave de Autenticação 1509-5286-880	Página 51 / 57
----------------------------------	--	-------------------

Anexo 6 da Lei Nº 4.320/64 - Programa de Trabalho

Valores em R\$ - Período: Orçamento/2023

entária: 11001 - GABINETE DO SECRETÁRIO

Código	Especificação	Não Orçamentária	Operação Especial	Projetos	Atividades	Total
12 365 1208 2.197	MANUTENÇÃO DO TRANSPORTE UNIVERSITÁRIO				1.243.700,00	1.243.700,00
	3.3.90.18 Auxílio Financeiro a Estudantes				10.000,00	10.000,00
	3.3.90.30 Material de Consumo				9.700,00	9.700,00
	3.3.90.36 Outros Serviços de Terceiros – Pessoa Física				8.000,00	8.000,00
	3.3.90.39 Outros Serviços de Terceiros - Pessoa Jurídica				1.200.000,00	1.200.000,00
	3.3.90.47 Obrigações Tributárias e Contributivas				8.000,00	8.000,00
	3.3.90.49 Auxílio-Transporte				8.000,00	8.000,00
12 365 1210	Educação Infantil			225.000,00	421.000,00	646.000,00
12 365 1210	DESENVOLVIMENTO DA EDUCAÇÃO INFANTIL			225.000,00	421.000,00	646.000,00
12 365 1210 1.134	REEQUIPAMENTO DA EDUCAÇÃO INFANTIL			85.000,00		85.000,00
	4.4.90.52 Equipamentos e Material Permanente			85.000,00		85.000,00
12 365 1210 1.155	CONSTRUÇÃO, AMPLIAÇÃO E RESTAURAÇÃO DE UNIDADES PRÉ-ESCOLARES			140.000,00		140.000,00
	4.4.90.51 Obras e Instalações			140.000,00		140.000,00
12 365 1210 2.135	MANUTENÇÃO DA EDUCAÇÃO INFANTIL				421.000,00	421.000,00
	3.1.90.04 Contratação por Tempo Determinado				25.000,00	25.000,00
	3.1.90.11 Vencimentos e Vantagens Fixas – Pessoal Civil				25.000,00	25.000,00
	3.1.90.13 Obrigações Patronais				20.000,00	20.000,00
	3.1.90.94 Indenizações e Restituições Trabalhistas				1.000,00	1.000,00
	3.1.90.96 Ressarcimento de Despesas de Pessoal Requisitado				1.000,00	1.000,00
	3.1.91.13 Obrigações Patronais				15.000,00	15.000,00
	3.3.90.08 Outros Benefícios Assistenciais do servidor e do militar				1.000,00	1.000,00
	3.3.90.14 Diárias – Civil				15.000,00	15.000,00
	3.3.90.30 Material de Consumo				275.000,00	275.000,00
	3.3.90.32 Material, Bem ou Serviço para Distribuição Gratuita				18.000,00	18.000,00
	3.3.90.36 Outros Serviços de Terceiros – Pessoa Física				10.000,00	10.000,00
	3.3.90.39 Outros Serviços de Terceiros - Pessoa Jurídica				10.000,00	10.000,00
	3.3.90.47 Obrigações Tributárias e Contributivas				5.000,00	5.000,00
12 366	Educação de Jovens e Adultos				316.000,00	316.000,00
12 366 1214	EDUCAÇÃO DE JOVENS E ADULTOS				316.000,00	316.000,00
12 366 1214 2.136	MANUTENÇÃO DA EDUCAÇÃO DE JOVENS E ADULTOS				316.000,00	316.000,00
	3.1.90.04 Contratação por Tempo Determinado				30.000,00	30.000,00
	3.1.90.11 Vencimentos e Vantagens Fixas – Pessoal Civil				60.000,00	60.000,00
	3.1.90.13 Obrigações Patronais				80.000,00	80.000,00
	3.1.90.94 Indenizações e Restituições Trabalhistas				2.000,00	2.000,00
	3.1.90.96 Ressarcimento de Despesas de Pessoal Requisitado				2.000,00	2.000,00
	3.1.91.13 Obrigações Patronais				18.000,00	18.000,00
	3.3.90.08 Outros Benefícios Assistenciais do servidor e do militar				1.000,00	1.000,00
	3.3.90.30 Material de Consumo				45.000,00	45.000,00
	3.3.90.32 Material, Bem ou Serviço para Distribuição Gratuita				10.000,00	10.000,00
	3.3.90.36 Outros Serviços de Terceiros – Pessoa Física				18.000,00	18.000,00
	3.3.90.39 Outros Serviços de Terceiros - Pessoa Jurídica				40.000,00	40.000,00
	3.3.90.47 Obrigações Tributárias e Contributivas				10.000,00	10.000,00
12 367	Educação Especial			154.000,00		154.000,00

http://portal.da.transparencia.munic.gov.br/portal/portal/download/51-20221227090413.pdf



MUNICÍPIO DE BOM CONSELHO

RUA VIDAL DE NEGREIROS, 43 - CENTRO - 55.330-000 - Bom Conselho/ PE
: 11.285.954/0001-04



Usuário: Alison Antonio da Costa	Chave de Autenticação 1509-5286-880	Página 52 / 57
----------------------------------	--	-------------------

Anexo 6 da Lei Nº 4.320/64 - Programa de Trabalho

Valores em R\$ - Período: Orçamento/2023

Unidade Orçamentária: 11001 - GABINETE DO SECRETÁRIO

Código	Especificação	Não Orçamentária	Operação Especial	Projetos	Atividades	Total
12 363 1205	EDUCAÇÃO ESPECIAL			154.000,00		154.000,00
12 363 1205 1.137	REEQUIPAMENTO DA EDUCAÇÃO ESPECIAL			154.000,00		154.000,00
4.4.90.52	Equipamentos e Material Permanente			154.000,00		154.000,00
Total da Unidade Orçamentária				2.102.000,00	11.769.450,00	13.871.450,00

Unidade Orçamentária: 11002 - DIRETORIAS DE POLÍTICA PEDAGÓGICA E DE EDUCAÇÃO DO CAMPO

Código	Especificação	Não Orçamentária	Operação Especial	Projetos	Atividades	Total
12 363 409	Educação				17.000,00	17.000,00
12 363 409	Ensino Profissional				17.000,00	17.000,00
12 363 409	GESTÃO DAS ATIVIDADES DA SECRETARIA MUNICIPAL DE EDUCAÇÃO, CULTURA, ESPORTES, LAZER, JUVENTUDE E TURISMO				17.000,00	17.000,00
12 363 409 2.923	MANUTENÇÃO DO CURSO DE IDIOMAS				17.000,00	17.000,00
3.1.90.04	Contratação por Tempo Determinado				2.000,00	2.000,00
3.1.90.11	Vencimentos e Vantagens Fixas – Pessoal Civil				2.000,00	2.000,00
3.1.90.13	Obrigações Patronais				1.000,00	1.000,00
3.1.90.94	Indenizações e Restituições Trabalhistas				1.000,00	1.000,00
3.1.90.96	Ressarcimento de Despesas de Pessoal Requisitado				1.000,00	1.000,00
3.1.91.13	Obrigações Patronais				1.000,00	1.000,00
3.3.90.08	Outros Benefícios Assistenciais do servidor e do militar				1.000,00	1.000,00
3.3.90.30	Material de Consumo				2.000,00	2.000,00
3.3.90.35	Serviços de Consultoria				1.000,00	1.000,00
3.3.90.36	Outros Serviços de Terceiros – Pessoa Física				2.000,00	2.000,00
3.3.90.39	Outros Serviços de Terceiros - Pessoa Jurídica				2.000,00	2.000,00
3.3.90.47	Obrigações Tributárias e Contributivas				1.000,00	1.000,00
19 363 43	Ciência e Tecnologia				30.000,00	30.000,00
19 363 43 1213	Ensino Profissional				30.000,00	30.000,00
19 363 43 1213	ENSINO TÉCNICO PROFISSIONALIZANTE				30.000,00	30.000,00
19 363 43 1213 2.918	IMPLANTAÇÃO E MANUTENÇÃO DE CURSOS NA ÁREA DE INFORMÁTICA				30.000,00	30.000,00
3.1.90.04	Contratação por Tempo Determinado				5.000,00	5.000,00
3.1.90.11	Vencimentos e Vantagens Fixas – Pessoal Civil				2.000,00	2.000,00
3.1.90.13	Obrigações Patronais				1.000,00	1.000,00
3.1.90.94	Indenizações e Restituições Trabalhistas				1.000,00	1.000,00
3.1.90.96	Ressarcimento de Despesas de Pessoal Requisitado				1.000,00	1.000,00
3.1.91.13	Obrigações Patronais				1.000,00	1.000,00
3.3.90.08	Outros Benefícios Assistenciais do servidor e do militar				1.000,00	1.000,00
3.3.90.30	Material de Consumo				2.000,00	2.000,00
3.3.90.35	Serviços de Consultoria				2.000,00	2.000,00
3.3.90.36	Outros Serviços de Terceiros – Pessoa Física				3.000,00	3.000,00
3.3.90.39	Outros Serviços de Terceiros - Pessoa Jurídica				10.000,00	10.000,00
3.3.90.47	Obrigações Tributárias e Contributivas				1.000,00	1.000,00
Total da Unidade Orçamentária					47.000,00	47.000,00

Unidade Orçamentária: 11003 - DIRETORIAS DE ADMINISTRAÇÃO, CONTÁBIL E DE PRESTAÇÃO DE CONTAS

Código	Especificação	Não Orçamentária	Operação Especial	Projetos	Atividades	Total
28	Encargos Especiais		244.700,00			244.700,00



MUNICÍPIO DE BOM CONSELHO

RUA VIDAL DE NEGREIROS, 43 - CENTRO - 55.330-000 - Bom Conselho/ PE
: 11.285.954/0001-04



Usuário: Alison Antonio da Costa	Chave de Autenticação 1509-5286-880	Página 53 / 57
----------------------------------	--	-------------------

Anexo 6 da Lei Nº 4.320/64 - Programa de Trabalho

Valores em R\$ - Período: Orçamento/2023

Ententária: 1.1003 - DIRETORIAS DE ADMINISTRAÇÃO, CONTÁBIL E DE PRESTAÇÃO DE CONTAS

Código	Especificação	Não Orçamentária	Operação Especial	Projetos	Atividades	Total
28 84 409	Serviço da Dívida Interna		110.000,00			110.000,00
28 84 409	GESTÃO DAS ATIVIDADES DA SECRETARIA MUNICIPAL DE EDUCAÇÃO, CULTURA, ESPORTES, LAZER, JUVENTUDE E TURISMO		110.000,00			110.000,00
28 84 409 0.304	AMORTIZAÇÃO DE DÍVIDAS PÚBLICAS - EDUCAÇÃO		110.000,00			110.000,00
	3.2.90.21 Juros sobre a Dívida por Contrato		15.000,00			15.000,00
	4.6.90.71 Principal da Dívida Contratual Resgatado		50.000,00			50.000,00
	4.6.91.71 Principal da Dívida Contratual Resgatado		45.000,00			45.000,00
28 84 61201	Outros Encargos Especiais		134.700,00			134.700,00
28 84 61201	PROMOÇÃO E QUALIFICAÇÃO DO ENSINO FUNDAMENTAL		134.700,00			134.700,00
28 84 61201 0.107	SENTENÇAS JUDICIAIS E PRECATÓRIOS - EDUCAÇÃO		134.700,00			134.700,00
	3.1.90.91 Sentenças Judiciais		70.000,00			70.000,00
	3.3.90.91 Sentenças Judiciais		64.700,00			64.700,00
Total da Unidade Orçamentária			244.700,00			244.700,00

Unidade Orçamentária: 14006 - FUNDEB

Código	Especificação	Não Orçamentária	Operação Especial	Projetos	Atividades	Total
12 361	Educação			2.350.000,00	42.855.000,00	45.205.000,00
12 361 1201	Ensino Fundamental			1.585.000,00	36.735.000,00	38.320.000,00
12 361 1201	PROMOÇÃO E QUALIFICAÇÃO DO ENSINO FUNDAMENTAL			1.585.000,00	36.735.000,00	38.320.000,00
12 361 1201 1.171	CONSTRUÇÃO, AMPLIAÇÃO E RESTAURAÇÃO DE UNIDADES ESCOLARES COM RECURSOS DO FUNDEB			1.235.000,00		1.235.000,00
	4.4.90.51 Obras e Instalações			1.090.000,00		1.090.000,00
	4.4.90.61 Aquisição de Imóveis			145.000,00		145.000,00
12 361 1201 1.784	REEQUIPAMENTO DO ENSINO FUNDAMENTAL COM RECURSOS DO FUNDEB			350.000,00		350.000,00
	4.4.90.52 Equipamentos e Material Permanente			350.000,00		350.000,00
12 361 1201 2.950	MANUTENÇÃO DO ENSINO FUNDAMENTAL - FUNDEB - PROFISSIONAIS DA EDUCAÇÃO				28.990.580,00	28.990.580,00
	3.1.90.04 Contratação por Tempo Determinado				5.145.700,00	5.145.700,00
	3.1.90.11 Vencimentos e Vantagens Fixas – Pessoal Civil				15.062.880,00	15.062.880,00
	3.1.90.13 Obrigações Patronais				1.350.000,00	1.350.000,00
	3.1.90.94 Indenizações e Restituições Trabalhistas				50.000,00	50.000,00
	3.1.90.96 Ressarcimento de Despesas de Pessoal Requisitado				22.000,00	22.000,00
	3.1.91.13 Obrigações Patronais				7.350.000,00	7.350.000,00
	3.3.90.08 Outros Benefícios Assistenciais do servidor e do militar				10.000,00	10.000,00
12 361 1201 2.952	MANUTENÇÃO DO ENSINO FUNDAMENTAL COM RECURSOS DO FUNDEB - OUTRAS DESPESAS				7.744.420,00	7.744.420,00
	3.1.90.04 Contratação por Tempo Determinado				595.300,00	595.300,00
	3.1.90.11 Vencimentos e Vantagens Fixas – Pessoal Civil				776.000,00	776.000,00
	3.1.90.13 Obrigações Patronais				380.000,00	380.000,00
	3.1.90.94 Indenizações e Restituições Trabalhistas				10.000,00	10.000,00
	3.1.90.96 Ressarcimento de Despesas de Pessoal Requisitado				10.000,00	10.000,00
	3.1.91.13 Obrigações Patronais				385.000,00	385.000,00
	3.3.90.08 Outros Benefícios Assistenciais do servidor e do militar				8.000,00	8.000,00
	3.3.90.14 Diárias – Civil				70.000,00	70.000,00
	3.3.90.30 Material de Consumo				2.124.120,00	2.124.120,00



MUNICÍPIO DE BOM CONSELHO

RUA VIDAL DE NEGREIROS, 43 - CENTRO - 55.330-000 - Bom Conselho/ PE
: 11.285.954/0001-04



Usuário: Alison Antonio da Costa	Chave de Autenticação 1509-5286-880	Página 54 / 57
----------------------------------	--	-------------------

Anexo 6 da Lei Nº 4.320/64 - Programa de Trabalho

Valores em R\$ - Período: Orçamento/2023

Orçamentária: 14006 - FUNDEB

Código	Especificação	Não Orçamentária	Operação Especial	Projetos	Atividades	Total
12 365 1210 1.787	Material, Bem ou Serviço para Distribuição Gratuita				75.000,00	75.000,00
12 365 1210 1.787	Outros Serviços de Terceiros – Pessoa Física				670.000,00	670.000,00
12 365 1210 1.787	Outros Serviços de Terceiros - Pessoa Jurídica				2.571.000,00	2.571.000,00
12 365 1210 1.787	Serviços de Tecnologia da Informação e Comunicação - Pessoa Jurídica				15.000,00	15.000,00
12 365 1210 1.787	Obrigações Tributárias e Contributivas				55.000,00	55.000,00
12 365 1210 1.787	Educação Infantil			690.000,00	6.120.000,00	6.810.000,00
12 365 1210 1.787	DESENVOLVIMENTO DA EDUCAÇÃO INFANTIL			690.000,00	6.120.000,00	6.810.000,00
12 365 1210 1.787	CONSTRUÇÃO, AMPLIAÇÃO E REESTRUTURAÇÃO DE UNIDADE PRÉ-ESCOLARES COM RECURSOS DO FUNDEB			430.000,00		430.000,00
12 365 1210 1.788	Obras e Instalações			430.000,00		430.000,00
12 365 1210 1.788	REEQUIPAMENTO DA EDUCAÇÃO INFANTIL COM RECURSO DO FUNDEB			260.000,00		260.000,00
12 365 1210 1.788	Equipamentos e Material Permanente			260.000,00		260.000,00
12 365 1210 2.951	MANUTENÇÃO DA EDUCAÇÃO INFANTIL COM RECURSOS DO FUNDEB - PROFISSIONAIS DA EDUCAÇÃO				4.684.400,00	4.684.400,00
12 365 1210 2.951	Contratação por Tempo Determinado				830.700,00	830.700,00
12 365 1210 2.951	Vencimentos e Vantagens Fixas – Pessoal Civil				2.500.000,00	2.500.000,00
12 365 1210 2.951	Obrigações Patronais				170.700,00	170.700,00
12 365 1210 2.951	Indenizações e Restituições Trabalhistas				12.000,00	12.000,00
12 365 1210 2.951	Ressarcimento de Despesas de Pessoal Requisitado				6.000,00	6.000,00
12 365 1210 2.951	Obrigações Patronais				1.160.000,00	1.160.000,00
12 365 1210 2.951	Outros Benefícios Assistenciais do servidor e do militar				5.000,00	5.000,00
12 365 1210 2.952	MANUTENÇÃO DO ENSINO FUNDAMENTAL COM RECURSOS DO FUNDEB - OUTRAS DESPESAS				1.435.600,00	1.435.600,00
12 365 1210 2.952	Contratação por Tempo Determinado				500.000,00	500.000,00
12 365 1210 2.952	Vencimentos e Vantagens Fixas – Pessoal Civil				180.000,00	180.000,00
12 365 1210 2.952	Obrigações Patronais				133.000,00	133.000,00
12 365 1210 2.952	Indenizações e Restituições Trabalhistas				22.000,00	22.000,00
12 365 1210 2.952	Ressarcimento de Despesas de Pessoal Requisitado				16.300,00	16.300,00
12 365 1210 2.952	Obrigações Patronais				211.000,00	211.000,00
12 365 1210 2.952	Outros Benefícios Assistenciais do servidor e do militar				1.000,00	1.000,00
12 365 1210 2.952	Diárias – Civil				22.000,00	22.000,00
12 365 1210 2.952	Material de Consumo				146.000,00	146.000,00
12 365 1210 2.952	Material, Bem ou Serviço para Distribuição Gratuita				17.000,00	17.000,00
12 365 1210 2.952	Outros Serviços de Terceiros – Pessoa Física				76.000,00	76.000,00
12 365 1210 2.952	Outros Serviços de Terceiros - Pessoa Jurídica				82.000,00	82.000,00
12 365 1210 2.952	Serviços de Tecnologia da Informação e Comunicação - Pessoa Jurídica				3.000,00	3.000,00
12 365 1210 2.952	Obrigações Tributárias e Contributivas				26.300,00	26.300,00
12 367	Educação Especial			75.000,00		75.000,00
12 367 1201	PROMOÇÃO E QUALIFICAÇÃO DO ENSINO FUNDAMENTAL			75.000,00		75.000,00
12 367 1201 1.783	REEQUIPAMENTO DA EDUCAÇÃO ESPECIAL			75.000,00		75.000,00
12 367 1201 1.783	Equipamentos e Material Permanente			75.000,00		75.000,00
Total da Unidade Orçamentária				2.350.000,00	42.855.000,00	45.205.000,00
Total da Unidade Gestora				244.700,00	4.452.000,00	54.671.450,00

Unidade Gestora: 6-Fundo de Previdência do Município de Bom Conselho



MUNICÍPIO DE BOM CONSELHO

RUA VIDAL DE NEGREIROS, 43 - CENTRO - 55.330-000 - Bom Conselho/ PE
: 11.285.954/0001-04



Usuário: Alison Antonio da Costa	Chave de Autenticação 1509-5286-880	Página 55 / 57
----------------------------------	--	-------------------

Anexo 6 da Lei Nº 4.320/64 - Programa de Trabalho

Valores em R\$ - Período: Orçamento/2023

Ententária: 14004-RPPS - FUNDO MUNICIPAL DE PREVIDÊNCIA

Código	Especificação	Não Orçamentária	Operação Especial	Projetos	Atividades	Total
4	Administração			35.000,00	633.300,00	668.300,00
4 100	Administração Geral			35.000,00	633.300,00	668.300,00
4 12	GESTÃO ADMINISTRATIVA DO RPPS			35.000,00	633.300,00	668.300,00
4 12 000	EXECUÇÃO DE OBRAS, AQUISIÇÃO DE MÓVEIS, MÁQUINAS E EQUIPAMENTOS DIVERSOS			35.000,00		35.000,00
4 12 000 1.600	4.4.90.51 Obras e Instalações			10.000,00		10.000,00
	4.4.90.52 Equipamentos e Material Permanente			15.000,00		15.000,00
	4.4.90.61 Aquisição de Imóveis			10.000,00		10.000,00
4 122	CAPACITAÇÃO, TREINAMENTO E QUALIFICAÇÃO DE AGENTES PÚBLICOS MUNICIPAIS DO RPPS, INCLUSIVE CONSELHEIROS MUNICIPAIS				65.000,00	65.000,00
4 122 000	3.3.90.14 Diárias – Civil				20.000,00	20.000,00
	3.3.90.30 Material de Consumo				5.000,00	5.000,00
	3.3.90.33 Passagens e Despesas com Locomoção				10.000,00	10.000,00
	3.3.90.36 Outros Serviços de Terceiros – Pessoa Física				10.000,00	10.000,00
	3.3.90.39 Outros Serviços de Terceiros - Pessoa Jurídica				20.000,00	20.000,00
4 122 001	GESTÃO ADMINISTRATIVA DO RPPS				568.300,00	568.300,00
4 122 001 2.941	3.1.90.04 Contratação por Tempo Determinado				5.000,00	5.000,00
	3.1.90.11 Vencimentos e Vantagens Fixas – Pessoal Civil				5.000,00	5.000,00
	3.1.90.13 Obrigações Patronais				2.200,00	2.200,00
	3.1.90.91 Sentenças Judiciais				2.000,00	2.000,00
	3.1.90.93 Indenizações e Restituições				2.000,00	2.000,00
	3.1.90.94 Indenizações e Restituições Trabalhistas				2.000,00	2.000,00
	3.1.91.13 Obrigações Patronais				6.100,00	6.100,00
	3.3.90.14 Diárias – Civil				10.000,00	10.000,00
	3.3.90.30 Material de Consumo				20.000,00	20.000,00
	3.3.90.33 Passagens e Despesas com Locomoção				10.000,00	10.000,00
	3.3.90.35 Serviços de Consultoria				200.000,00	200.000,00
	3.3.90.36 Outros Serviços de Terceiros – Pessoa Física				120.000,00	120.000,00
	3.3.90.39 Outros Serviços de Terceiros - Pessoa Jurídica				170.000,00	170.000,00
	3.3.90.47 Obrigações Tributárias e Contributivas				5.000,00	5.000,00
	3.3.90.91 Sentenças Judiciais				2.000,00	2.000,00
	3.3.90.92 Despesas de Exercícios Anteriores				5.000,00	5.000,00
	3.3.90.93 Indenizações e Restituições				2.000,00	2.000,00
9	Previdência Social				18.615.200,00	18.615.200,00
9 272	Previdência do Regime Estatutário				18.615.200,00	18.615.200,00
9 272 902	MANUTENÇÃO DAS ATIVIDADES PREVIDENCIÁRIAS DO RPPS				18.615.200,00	18.615.200,00
9 272 902 2.503	MANUTENÇÃO DAS ATIVIDADES PREVIDENCIÁRIAS DO RPPS (DESPESAS COM APOSENTADORIAS E PENSÕES) - FOLHA DE RESPONSABILIDADE DO RPPS				18.615.200,00	18.615.200,00
	3.1.90.01 Aposentadorias, Reserva Remunerada e Reformas				16.510.200,00	16.510.200,00
	3.1.90.03 Pensões				2.100.000,00	2.100.000,00
	3.3.90.92 Despesas de Exercícios Anteriores				5.000,00	5.000,00
28	Encargos Especiais		8.800,00		50.000,00	58.800,00
28 843	Serviço da Dívida Interna		8.800,00		30.000,00	38.800,00
28 843 902	MANUTENÇÃO DAS ATIVIDADES PREVIDENCIÁRIAS DO RPPS		8.800,00		30.000,00	38.800,00

ass: https://cloud.rps.com.coes.inf.br/trf/transparencia/Municipal/download/51-20221227090413.pdf



MUNICÍPIO DE BOM CONSELHO

RUA VIDAL DE NEGREIROS, 43 - CENTRO - 55.330-000 - Bom Conselho/ PE
: 11.285.954/0001-04



Usuário: Alison Antonio da Costa	Chave de Autenticação 1509-5286-880	Página 56 / 57
----------------------------------	--	-------------------

Anexo 6 da Lei Nº 4.320/64 - Programa de Trabalho

Valores em R\$ - Período: Orçamento/2023

Ententária: 14004-RPPS - FUNDO MUNICIPAL DE PREVIDÊNCIA

Código	Especificação	Não Orçamentária	Operação Especial	Projetos	Atividades	Total
28 84 902 0.302	AMORTIZAÇÃO DE DÍVIDAS PÚBLICAS		8.800,00			8.800,00
4.6.90.71	Principal da Dívida Contratual Resgatado		8.800,00			8.800,00
28 84 902 2.101	PRECATÓRIOS E SENTENÇAS JUDICIAIS DO RPPS				20.000,00	20.000,00
3.1.90.91	Sentenças Judiciais				10.000,00	10.000,00
3.3.90.91	Sentenças Judiciais				10.000,00	10.000,00
28 84 902 4.2	COMPENSAÇÃO FINANCEIRA ENTRE REGIMES (RPPS/RGPS)				10.000,00	10.000,00
3.3.20.98	Compensações ao RGPS				10.000,00	10.000,00
28 84 902 4.2	Outros Encargos Especiais				20.000,00	20.000,00
28 84 902 2.100	MANUTENÇÃO DAS ATIVIDADES PREVIDENCIÁRIAS DO RPPS				20.000,00	20.000,00
28 84 902 2.100	INDENIZAÇÕES E RESTITUIÇÕES DO RPPS				20.000,00	20.000,00
3.1.90.93	Indenizações e Restituições				10.000,00	10.000,00
3.3.90.93	Indenizações e Restituições				10.000,00	10.000,00
99 999 902	Reserva de Contingência				500.000,00	500.000,00
99 999 902	Reserva de Contingência				500.000,00	500.000,00
99 999 902	MANUTENÇÃO DAS ATIVIDADES PREVIDENCIÁRIAS DO RPPS				500.000,00	500.000,00
99 999 902 2.999	RESERVA DE CONTINGÊNCIA				500.000,00	500.000,00
9.9.99.99	A Classificar				500.000,00	500.000,00
Total da Unidade Orçamentária			8.800,00	35.000,00	19.798.500,00	19.842.300,00
Total da Unidade Gestora			8.800,00	35.000,00	19.798.500,00	19.842.300,00

Unidade Gestora: 7 - Câmara Municipal de Bom Conselho

Unidade Orçamentária: 1001 - CÂMARA MUNICIPAL

Código	Especificação	Não Orçamentária	Operação Especial	Projetos	Atividades	Total
1	Legislativa			565.000,00	4.935.000,00	5.500.000,00
1 31	Ação Legislativa			565.000,00	4.935.000,00	5.500.000,00
1 31 111	ATIVIDADES LEGISLATIVAS			565.000,00	4.935.000,00	5.500.000,00
1 31 111 1.1	AQUISIÇÃO DE VEICULO PARA CÂMARA			200.000,00		200.000,00
4.4.90.52	Equipamentos e Material Permanente			200.000,00		200.000,00
1 31 111 1.4	CONTRUÇÃO, REFORMA E AMPLIAÇÃO DO PRÉDIO DA CÂMARA			320.000,00		320.000,00
4.4.90.51	Obras e Instalações			320.000,00		320.000,00
1 31 111 1.930	AQUISIÇÃO DE MÓVEIS, MAQUINAS E EQUIPAMENTOS DIVERSOS PARA A CÂMARA			45.000,00		45.000,00
4.4.90.52	Equipamentos e Material Permanente			45.000,00		45.000,00
1 31 111 2.1	MANUTENÇÃO DAS ATIVIDADES LEGISLATIVAS				2.345.000,00	2.345.000,00
3.1.90.11	Vencimentos e Vantagens Fixas – Pessoal Civil				1.700.000,00	1.700.000,00
3.1.90.13	Obrigações Patronais				350.000,00	350.000,00
3.3.90.14	Diárias – Civil				145.000,00	145.000,00
3.3.90.33	Passagens e Despesas com Locomoção				150.000,00	150.000,00
1 31 111 2.2	MANUTENÇÃO DOS SERVIÇOS ADMINISTRATIVOS DA CÂMARA				2.438.000,00	2.438.000,00
3.1.90.04	Contratação por Tempo Determinado				15.000,00	15.000,00
3.1.90.11	Vencimentos e Vantagens Fixas – Pessoal Civil				1.250.000,00	1.250.000,00
3.1.90.13	Obrigações Patronais				180.000,00	180.000,00
3.1.90.16	Outras Despesas Variáveis – Pessoal Civil				22.000,00	22.000,00
3.1.90.34	Outras Despesas de Pessoal decorrentes de Contratos de Terceirização				5.000,00	5.000,00



MUNICÍPIO DE BOM CONSELHO

RUA VIDAL DE NEGREIROS, 43 - CENTRO - 55.330-000 - Bom Conselho/ PE
: 11.285.954/0001-04



Usuário: Alison Antonio da Costa	Chave de Autenticação 1509-5286-880	Página 57 / 57
----------------------------------	--	-------------------

Anexo 6 da Lei Nº 4.320/64 - Programa de Trabalho

Valores em R\$ - Período: Orçamento/2023

entária: 1001 - CÂMARA MUNICIPAL

Código	Especificação	Não Orçamentária	Operação Especial	Projetos	Atividades	Total
	3.1.90.91				5.000,00	5.000,00
	3.1.90.92				10.000,00	10.000,00
	3.1.90.94				15.000,00	15.000,00
	3.1.90.96				10.000,00	10.000,00
	3.1.91.13				160.000,00	160.000,00
	3.3.90.08				5.000,00	5.000,00
	3.3.90.14				40.000,00	40.000,00
	3.3.90.30				150.000,00	150.000,00
	3.3.90.33				20.000,00	20.000,00
	3.3.90.35				180.000,00	180.000,00
	3.3.90.36				53.000,00	53.000,00
	3.3.90.39				220.000,00	220.000,00
	3.3.90.40				20.000,00	20.000,00
	3.3.90.47				16.000,00	16.000,00
	3.3.90.91				10.000,00	10.000,00
	3.3.90.92				16.000,00	16.000,00
	3.3.90.93				36.000,00	36.000,00
1 31 101 2.3	MANUTENÇÃO DAS ATIVIDADES DO CERIMONIAL				18.000,00	18.000,00
	3.3.90.30				6.000,00	6.000,00
	3.3.90.36				6.000,00	6.000,00
	3.3.90.39				6.000,00	6.000,00
1 31 101 2.4	MANUTENÇÃO DA CONTROLADORIA INTERNA				134.000,00	134.000,00
	3.1.90.11				96.000,00	96.000,00
	3.1.90.13				20.000,00	20.000,00
	3.1.91.13				6.000,00	6.000,00
	3.3.90.14				12.000,00	12.000,00
	Total da Unidade Orçamentária			565.000,00	4.935.000,00	5.500.000,00
	Total da Unidade Gestora			565.000,00	4.935.000,00	5.500.000,00
	TOTAL GERAL		8.791.923,67	13.382.740,79	140.825.335,54	163.000.000,00

PORTAL DA TRANSPARENCIA
http://cloud.it-solucoes.inf.br/transparenciaMunicipal/download/51-20222127090413.pdf
assessado por: idUser 195

Entidades Consolidadas: Prefeitura Municipal de Bom Conselho, Fundo Municipal de Assistência Social de Bom Conselho, Fundo Municipal de Saúde de Bom Conselho, Fundo Municipal de Defesa da Criança e do Adolescente de Bom Conselho, Fundo Municipal de Educação de Bom Conselho, Fundo de Previdência do Município de Bom Conselho, Câmara Municipal de Bom Conselho



MUNICÍPIO DE BOM CONSELHO

RUA VIDAL DE NEGREIROS, 43 - CENTRO - 55.330-000 - Bom Conselho/ PE
: 11.285.954/0001-04



Usuário: Alison Antonio da Costa	Chave de Autenticação 1873-7788-570	Página 1 / 6
----------------------------------	--	-----------------

7 da Lei Nº 4.320/64 - Programa de Trabalho de Governo - Demonstrativo de Funções, Subfunções e Programas por Projetos e Atividades

Valores em R\$ - Período: Orçamento/2023

	Especificação	Não Orçamentária	Operação Especial	Projetos	Atividades	Total
1	Legislativa			565.000,00	4.935.000,00	5.500.000,00
1 3	Ação Legislativa			565.000,00	4.935.000,00	5.500.000,00
1 3 1	ATIVIDADES LEGISLATIVAS			565.000,00	4.935.000,00	5.500.000,00
3	Essencial à Justiça				16.000,00	16.000,00
3 6	Defesa do Interesse Público no Processo Judiciário				16.000,00	16.000,00
3 6 2	GESTÃO DAS ATIVIDADES DA PROCURADORIA GERAL DO MUNICÍPIO				16.000,00	16.000,00
4	Administração			166.779,21	10.909.840,54	11.076.619,75
4 122	Administração Geral			161.779,21	10.295.840,54	10.457.619,75
4 122 00	GESTÃO DAS ATIVIDADES DO GABINETE DO PREFEITO			9.000,00	1.556.000,00	1.565.000,00
4 122 000	GESTÃO DAS ATIVIDADES DA PROCURADORIA GERAL DO MUNICÍPIO			4.000,00	309.050,80	313.050,80
4 122 001	GESTÃO DAS ATIVIDADES DA SECRETARIA MUNICIPAL DE GOVERNO E ARTICULAÇÃO INSTITUCIONAL			5.000,00	1.076.000,00	1.081.000,00
4 122 005	GESTÃO DAS ATIVIDADES DA SECRETARIA MUNICIPAL DE ADMINISTRAÇÃO E GESTÃO PÚBLICA			54.000,00	3.834.268,95	3.888.268,95
4 122 006	GESTÃO DAS ATIVIDADES DA SECRETARIA DA FAZENDA			4.000,00	2.114.000,00	2.118.000,00
4 122 007	GESTÃO DAS ATIVIDADES DA SECRETARIA MUNICIPAL DE PLANEJAMENTO E CAPTAÇÃO DE RECURSOS			4.000,00	249.000,00	253.000,00
4 122 009	GESTÃO DAS ATIVIDADES DA SECRETARIA MUNICIPAL DE EDUCAÇÃO, CULTURA, ESPORTES, LAZER, JUVENTUDE E TURISMO				13.000,00	13.000,00
4 122 012	GESTÃO ADMINISTRATIVA DO CODEAM			1.779,21	28.220,79	30.000,00
4 122 013	GESTÃO DAS ATIVIDADES DA GUARDA MUNICIPAL			4.000,00		4.000,00
4 122 014	GESTÃO DAS ATIVIDADES DAS DIRETORIAS DE IMPRENSA, ASSESSORIAS TÉCNICAS, DE REPRESENTAÇÃO INSTITUCIONAL E DE COMUNICAÇÃO			5.000,00	78.000,00	83.000,00
4 122 015	GESTÃO DAS DIRETORIAS IMOBILIÁRIA E DE FISCALIZAÇÃO				42.000,00	42.000,00
4 122 016	GESTÃO DA SECRETARIA EXECUTIVA DE ADM TRIBUTÁRIA, PLANEJAMENTO E CONTROLE DA AÇÃO FISCAL				180.000,00	180.000,00
4 122 017	GESTÃO DA DIRETORIA DE CONTABILIDADE				15.000,00	15.000,00
4 122 018	GESTÃO ADMINISTRATIVA DA AUTARQUIA DE TRÂNSITO			36.000,00	168.000,00	204.000,00
4 122 001	GESTÃO ADMINISTRATIVA DO RPPS			35.000,00	633.300,00	668.300,00
4 123	Administração Financeira				10.000,00	10.000,00
4 123 405	GESTÃO DAS ATIVIDADES DA SECRETARIA MUNICIPAL DE ADMINISTRAÇÃO E GESTÃO PÚBLICA				10.000,00	10.000,00
4 124	Controle Interno			5.000,00	236.000,00	241.000,00
4 124 403	GESTÃO DAS ATIVIDADES DA SECRETARIA MUNICIPAL DE TRANSPARÊNCIA, FISCALIZAÇÃO E CONTROLE			5.000,00	236.000,00	241.000,00
4 128	Formação de Recursos Humanos				110.000,00	110.000,00
4 128 405	GESTÃO DAS ATIVIDADES DA SECRETARIA MUNICIPAL DE ADMINISTRAÇÃO E GESTÃO PÚBLICA				110.000,00	110.000,00
4 845	Outras Transferências				258.000,00	258.000,00
4 845 405	GESTÃO DAS ATIVIDADES DA SECRETARIA MUNICIPAL DE ADMINISTRAÇÃO E GESTÃO PÚBLICA				258.000,00	258.000,00
6	Segurança Pública				53.000,00	53.000,00
6 122	Administração Geral				36.000,00	36.000,00
6 122 413	GESTÃO DAS ATIVIDADES DA GUARDA MUNICIPAL				36.000,00	36.000,00
6 182	Defesa Civil				17.000,00	17.000,00
6 182 408	GESTÃO DAS ATIVIDADES DA SECRETARIA MUNICIPAL DE DESENVOLVIMENTO SOCIAL, TRABALHO E CIDADANIA				17.000,00	17.000,00
8	Assistência Social			344.000,00	4.085.000,00	4.429.000,00
8 122	Administração Geral			40.000,00	1.007.000,00	1.047.000,00



MUNICÍPIO DE BOM CONSELHO

RUA VIDAL DE NEGREIROS, 43 - CENTRO - 55.330-000 - Bom Conselho/ PE
: 11.285.954/0001-04



Usuário: Alison Antonio da Costa	Chave de Autenticação 1873-7788-570	Página 2 / 6
----------------------------------	--	-----------------

7 da Lei Nº 4.320/64 - Programa de Trabalho de Governo - Demonstrativo de Funções, Subfunções e Programas por Projetos e Atividades

Valores em R\$ - Período: Orçamento/2023

especificação	Não Orçamentária	Operação Especial	Projetos	Atividades	Total
8 122 018 GESTÃO ADMINISTRATIVA DA AUTARQUIA DE TRÂNSITO				1.000,00	1.000,00
8 122 004 GESTÃO DA ASSISTÊNCIA SOCIAL				959.000,00	959.000,00
8 122 000 INVESTIMENTOS NA ÁREA DE ASSISTÊNCIA SOCIAL			39.000,00		39.000,00
8 122 827 PROGRAMA CONSORCIAL DE ASSISTÊNCIA SOCIAL			1.000,00	22.000,00	23.000,00
8 121 224 MANUTENÇÃO DAS AÇÕES DE APOIO AO IDOSO				25.000,00	25.000,00
8 123 008 Administração Financeira				20.000,00	20.000,00
8 123 008 APOIO A ENTIDADES SEM FINS LUCRATIVOS				20.000,00	20.000,00
8 128 008 Formação de Recursos Humanos				37.000,00	37.000,00
8 128 005 GESTÃO DA ASSISTÊNCIA SOCIAL				20.000,00	20.000,00
8 128 805 QUALIFICAÇÃO PROFISSIONAL E EMPREGABILIDADE/INCLUSÃO SOCIOPRODUTIVO				17.000,00	17.000,00
8 241 014 Assistência ao Idoso				218.000,00	218.000,00
8 241 014 BLOCO DA PROTEÇÃO SOCIAL ESPECIAL DE MÉDIA COMPLEXIDADE				130.000,00	130.000,00
8 241 024 MANUTENÇÃO DAS AÇÕES DE APOIO AO IDOSO				88.000,00	88.000,00
8 242 015 Assistência ao Portador de Deficiência				35.000,00	35.000,00
8 242 015 BLOCO DA PROTEÇÃO SOCIAL BÁSICA				35.000,00	35.000,00
8 243 006 Assistência à Criança e ao Adolescente			78.000,00	785.000,00	863.000,00
8 243 006 APOIO AO CONSELHO TUTELAR			10.000,00	180.000,00	190.000,00
8 243 008 APOIO A ENTIDADES SEM FINS LUCRATIVOS				25.000,00	25.000,00
8 243 011 BENEFÍCIO DE PRESTAÇÃO CONTINUADA - BPC				46.000,00	46.000,00
8 243 014 AEPETI - AÇÕES ESTRATÉGICAS DO PROGRAMA DE ERRADICAÇÃO DO TRABALHO INFANTIL			13.000,00	113.000,00	126.000,00
8 243 015 BLOCO DA PROTEÇÃO SOCIAL BÁSICA			55.000,00	346.000,00	401.000,00
8 243 016 BLOCO DA PROTEÇÃO SOCIAL ESPECIAL DE MÉDIA COMPLEXIDADE				75.000,00	75.000,00
8 244 027 Assistência Comunitária			226.000,00	1.970.000,00	2.196.000,00
8 244 001 GESTÃO DA ASSISTÊNCIA SOCIAL			55.000,00	30.000,00	85.000,00
8 244 007 INVESTIMENTOS NA ÁREA DE ASSISTÊNCIA SOCIAL			89.000,00		89.000,00
8 244 015 BLOCO DA PROTEÇÃO SOCIAL BÁSICA			17.000,00	559.000,00	576.000,00
8 244 016 BLOCO DA PROTEÇÃO SOCIAL ESPECIAL DE MÉDIA COMPLEXIDADE			30.000,00		30.000,00
8 244 017 MANUTENÇÃO DA GESTÃO DO IGD SUAS				82.000,00	82.000,00
8 244 018 CONCESSÃO DE BENEFÍCIO EVENTUAL				751.000,00	751.000,00
8 244 019 MANUTENÇÃO DA GESTÃO DO IGD-BOLSA				403.000,00	403.000,00
8 244 020 CONCESSÃO DE BENEFÍCIO EVENTUAL				28.000,00	28.000,00
8 244 021 PROGRAMA ACESSUAS TRABALHO			13.000,00	88.000,00	101.000,00
8 244 023 COZINHA COMUNITÁRIA			22.000,00	29.000,00	51.000,00
8 306 Alimentação e Nutrição				13.000,00	13.000,00
8 306 815 BLOCO DA PROTEÇÃO SOCIAL BÁSICA				13.000,00	13.000,00
9 Previdência Social				18.615.200,00	18.615.200,00
9 272 Previdência do Regime Estatutário				18.615.200,00	18.615.200,00
9 272 902 MANUTENÇÃO DAS ATIVIDADES PREVIDENCIÁRIAS DO RPPS				18.615.200,00	18.615.200,00
10 Saúde			4.598.480,00	29.524.845,00	34.123.325,00
10 122 Administração Geral			1.313.480,00	5.072.840,00	6.386.320,00
10 122 1005 GESTÃO ADMINISTRATIVA DA SAÚDE E QUALIFICAÇÃO DA GESTÃO DO SUS			1.309.000,00	4.743.000,00	6.052.000,00
10 122 1006 CONSELHO MUNICIPAL DE SAÚDE				67.000,00	67.000,00
10 122 1008 CASA DE APOIO				78.000,00	78.000,00
10 122 1010 ENFRENTAMENTO A PANDEMIA DO COVID 19				163.000,00	163.000,00
10 122 1090 GESTÃO ADMINISTRATIVA DO NÚCLEO			4.480,00	21.840,00	26.320,00
10 301 Atenção Básica			1.518.000,00	8.883.005,00	10.401.005,00
10 301 1001 ATENÇÃO BÁSICA A SAÚDE DA POPULAÇÃO			1.516.000,00	8.863.325,00	10.379.325,00
10 301 1092 GESTÃO SERV. SAÚDE CONSORCIADOS PELO NIS - ATENÇÃO BÁSICA				9.000,00	9.000,00



MUNICÍPIO DE BOM CONSELHO

RIA VIDAL DE NEGREIROS, 43 - CENTRO - 55.330-000 - Bom Conselho/ PE
: 11.285.954/0001-04



Usuário: Alison Antonio da Costa	Chave de Autenticação 1873-7788-570	Página 3 / 6
----------------------------------	--	-----------------

7 da Lei Nº 4.320/64 - Programa de Trabalho de Governo - Demonstrativo de Funções, Subfunções e Programas por Projetos e Atividades

Valores em R\$ - Período: Orçamento/2023

	Especificação	Não Orçamentária	Operação Especial	Projetos	Atividades	Total
10 301 1093	PROGRAMA DE AÇÕES E CUIDADO EM SAÚDE DA MULHER			2.000,00	10.680,00	12.680,00
10 302 1902	Assistência Hospitalar e Ambulatorial			1.596.000,00	13.183.000,00	14.779.000,00
10 302 1903	ATENÇÃO ESPECIALIZADA A SAÚDE DA POPULAÇÃO			1.333.000,00	13.159.000,00	14.492.000,00
10 302 1903	PROGRAMA DE AÇÕES E CUIDADO EM SAÚDE DA MULHER				24.000,00	24.000,00
10 302 1501	INFRAESTRUTURA MUNICIPAL DO FEM			50.000,00		50.000,00
10 302 1504	REFORMA E/OU AMPLIAÇÃO DO HOSPITAL MUNICIPAL DE BOM CONSELHO			213.000,00		213.000,00
10 303 1003	Suporte Profilático e Terapêutico			30.000,00	808.000,00	838.000,00
10 303 1003	ASSISTÊNCIA FARMACÊUTICA			30.000,00	805.000,00	835.000,00
10 303 1094	PROGRAMA CONSORCIAL DE ASSIT. FARMACEUTICA BÁSICA				3.000,00	3.000,00
10 304 1004	Vigilância Sanitária				334.000,00	334.000,00
10 304 1004	VIGILÂNCIA EM SAÚDE				334.000,00	334.000,00
10 305 1001	Vigilância Epidemiológica			141.000,00	1.234.000,00	1.375.000,00
10 305 1001	ATENÇÃO BÁSICA A SAÚDE DA POPULAÇÃO				470.000,00	470.000,00
10 305 1004	VIGILÂNCIA EM SAÚDE			141.000,00	759.000,00	900.000,00
10 305 1095	PROGRAMA CONSORCIAL DE VIGILÂNCIA EM SAÚDE				5.000,00	5.000,00
10 306 1007	Alimentação e Nutrição				10.000,00	10.000,00
10 306 1007	GESTÃO ADMINISTRATIVA DA SECRETARIA DE SAÚDE				10.000,00	10.000,00
12 122 1219	Educação			4.455.000,00	54.685.450,00	59.140.450,00
12 122 1219	Administração Geral			3.000,00	30.000,00	33.000,00
12 122 1220	PROGRAMA CONSORCIAL DE ENSINO FUNDAMENTAL				4.000,00	4.000,00
12 122 1220	GESTÃO ADMINISTRATIVA DO NÚCLEO INTERMUNICIPAL DE EDUCAÇÃO - NIE			3.000,00	26.000,00	29.000,00
12 306 1216	Alimentação e Nutrição				811.000,00	811.000,00
12 306 1216	ALIMENTAÇÃO ESCOLAR				811.000,00	811.000,00
12 361 1201	Ensino Fundamental			3.240.000,00	45.717.750,00	48.957.750,00
12 361 1201	PROMOÇÃO E QUALIFICAÇÃO DO ENSINO FUNDAMENTAL			3.240.000,00	42.144.750,00	45.384.750,00
12 361 1202	TRANSPORTE ESCOLAR DE QUALIDADE				3.333.000,00	3.333.000,00
12 361 1203	DINHEIRO DIRETO NA ESCOLA (PDDE)				19.000,00	19.000,00
12 361 1205	EDUCAÇÃO ESPECIAL				216.000,00	216.000,00
12 361 1219	PROGRAMA CONSORCIAL DE ENSINO FUNDAMENTAL				5.000,00	5.000,00
12 363 409	Ensino Profissional			68.000,00	17.000,00	85.000,00
12 363 409	GESTÃO DAS ATIVIDADES DA SECRETARIA MUNICIPAL DE EDUCAÇÃO, CULTURA, ESPORTES, LAZER, JUVENTUDE E TURISMO				17.000,00	17.000,00
12 363 1213	ENSINO TÉCNICO PROFISSIONALIZANTE			68.000,00		68.000,00
12 364 1208	Ensino Superior				1.243.700,00	1.243.700,00
12 364 1208	TRANSPORTE ESCOLAR UNIVERSITÁRIO				1.243.700,00	1.243.700,00
12 365 1210	Educação Infantil			915.000,00	6.550.000,00	7.465.000,00
12 365 1210	DESENVOLVIMENTO DA EDUCAÇÃO INFANTIL			915.000,00	6.541.000,00	7.456.000,00
12 365 1221	PROGRAMA CONSORCIAL DE EDUCAÇÃO INFANTIL - CRECHE E PRE-ESCOLA				9.000,00	9.000,00
12 366 1214	Educação de Jovens e Adultos				316.000,00	316.000,00
12 366 1214	EDUCAÇÃO DE JOVENS E ADULTOS				316.000,00	316.000,00
12 367 1201	Educação Especial			229.000,00		229.000,00
12 367 1201	PROMOÇÃO E QUALIFICAÇÃO DO ENSINO FUNDAMENTAL			75.000,00		75.000,00
12 367 1205	EDUCAÇÃO ESPECIAL			154.000,00		154.000,00
13 122 409	Cultura			4.000,00	469.000,00	473.000,00
13 122 409	Administração Geral				117.000,00	117.000,00
13 392 409	GESTÃO DAS ATIVIDADES DA SECRETARIA MUNICIPAL DE EDUCAÇÃO, CULTURA, ESPORTES, LAZER, JUVENTUDE E TURISMO				117.000,00	117.000,00
13 392 409	Difusão Cultural			4.000,00	352.000,00	356.000,00
13 392 409	GESTÃO DAS ATIVIDADES DA SECRETARIA MUNICIPAL DE EDUCAÇÃO, CULTURA,			4.000,00	352.000,00	356.000,00



MUNICÍPIO DE BOM CONSELHO

RUA VIDAL DE NEGREIROS, 43 - CENTRO - 55.330-000 - Bom Conselho/ PE
: 11.285.954/0001-04



Usuário: Alison Antonio da Costa	Chave de Autenticação 1873-7788-570	Página 4 / 6
----------------------------------	--	-----------------

7 da Lei Nº 4.320/64 - Programa de Trabalho de Governo - Demonstrativo de Funções, Subfunções e Programas por Projetos e Atividades

Valores em R\$ - Período: Orçamento/2023

Especificação	Não Orçamentária	Operação Especial	Projetos	Atividades	Total
ESPORTES, LAZER, JUVENTUDE E TURISMO					
14 Direitos da Cidadania			10.000,00	56.000,00	66.000,00
14 Comunicação Social			10.000,00	56.000,00	66.000,00
14 EDUCAÇÃO PERMANENTE PARA O TRÂNSITO			10.000,00	56.000,00	66.000,00
15 Urbanismo			2.671.481,58	8.999.000,00	11.670.481,58
15 Administração Geral			225.000,00	5.690.000,00	5.915.000,00
15 GESTÃO DAS ATIVIDADES DA SECRETARIA MUNICIPAL DE INFRAESTRUTURA E DESENVOLVIMENTO URBANO			225.000,00	5.690.000,00	5.915.000,00
15 Infra-Estrutura Urbana			2.443.481,58	16.000,00	2.459.481,58
15 GESTÃO DAS ATIVIDADES DA SECRETARIA MUNICIPAL DE INFRAESTRUTURA E DESENVOLVIMENTO URBANO			1.613.481,58	16.000,00	1.629.481,58
15 INFRAESTRUTURA MUNICIPAL			830.000,00		830.000,00
15 Serviços Urbanos			3.000,00	3.283.000,00	3.286.000,00
15 GESTÃO DAS ATIVIDADES DA SECRETARIA MUNICIPAL DE INFRAESTRUTURA E DESENVOLVIMENTO URBANO				3.257.000,00	3.257.000,00
15 GESTÃO DO NÚCLEO INTERMUNICIPAL DE ILUMINAÇÃO PÚBLICA - NIIP			3.000,00	26.000,00	29.000,00
15 Outras Transferências				10.000,00	10.000,00
15 GESTÃO DAS ATIVIDADES DA SECRETARIA MUNICIPAL DE INFRAESTRUTURA E DESENVOLVIMENTO URBANO				10.000,00	10.000,00
16 Habitação			10.000,00	30.000,00	40.000,00
16 Habitação Urbana			10.000,00	30.000,00	40.000,00
16 GESTÃO DAS ATIVIDADES DA SECRETARIA MUNICIPAL DE INFRAESTRUTURA E DESENVOLVIMENTO URBANO			10.000,00	30.000,00	40.000,00
17 Saneamento			264.000,00	308.000,00	572.000,00
17 Saneamento Básico Rural			4.000,00		4.000,00
17 GESTÃO DAS ATIVIDADES DA SECRETARIA MUNICIPAL DE AGRICULTURA, ABASTECIMENTO, RECURSOS HÍDRICOS E MEIO AMBIENTE			4.000,00		4.000,00
17 Saneamento Básico Urbano			165.000,00		165.000,00
17 GESTÃO DAS ATIVIDADES DA SECRETARIA MUNICIPAL DE INFRAESTRUTURA E DESENVOLVIMENTO URBANO			165.000,00		165.000,00
17 Recursos Hídricos			95.000,00	308.000,00	403.000,00
17 GESTÃO DAS ATIVIDADES DA SECRETARIA MUNICIPAL DE INFRAESTRUTURA E DESENVOLVIMENTO URBANO			95.000,00	308.000,00	403.000,00
18 Gestão Ambiental			101.000,00	93.000,00	194.000,00
18 Saneamento Básico Rural			1.000,00		1.000,00
18 PROGRAMA CONSORCIAL DE MEIO AMBIENTE E SUSTENTABILIDADE			1.000,00		1.000,00
18 Preservação e Conservação Ambiental			71.000,00	62.000,00	133.000,00
18 GESTÃO DAS ATIVIDADES DA SECRETARIA MUNICIPAL DE INFRAESTRUTURA E DESENVOLVIMENTO URBANO			62.000,00	23.000,00	85.000,00
18 PROGRAMA CONSORCIAL DE MEIO AMBIENTE E SUSTENTABILIDADE			5.000,00	39.000,00	44.000,00
18 MOBILIDADE E INFRAESTRUTURA URBANA E RURAL			4.000,00		4.000,00
18 Controle Ambiental			29.000,00	31.000,00	60.000,00
18 PROGRAMA DE ENFRENTAMENTO DA SECA			29.000,00	31.000,00	60.000,00
19 Ciência e Tecnologia				30.000,00	30.000,00
19 Ensino Profissional				30.000,00	30.000,00
19 ENSINO TÉCNICO PROFISSIONALIZANTE				30.000,00	30.000,00
20 Agricultura			116.000,00	4.724.000,00	4.840.000,00
20 Administração Geral			4.000,00	4.464.000,00	4.468.000,00
20 GESTÃO DAS ATIVIDADES DA SECRETARIA MUNICIPAL DE AGRICULTURA,			4.000,00	4.464.000,00	4.468.000,00



MUNICÍPIO DE BOM CONSELHO

RUA VIDAL DE NEGREIROS, 43 - CENTRO - 55.330-000 - Bom Conselho/ PE
: 11.285.954/0001-04



Usuário: Alison Antonio da Costa	Chave de Autenticação 1873-7788-570	Página 5 / 6
----------------------------------	--	-----------------

7 da Lei Nº 4.320/64 - Programa de Trabalho de Governo - Demonstrativo de Funções, Subfunções e Programas por Projetos e Atividades

Valores em R\$ - Período: Orçamento/2023

Especificação	Não Orçamentária	Operação Especial	Projetos	Atividades	Total
20 44 401 ABASTECIMENTO, RECURSOS HÍDRICOS E MEIO AMBIENTE					
20 44 401 Assistência Comunitária				96.000,00	96.000,00
20 60 401 GESTÃO DAS ATIVIDADES DA SECRETARIA MUNICIPAL DE AGRICULTURA, ABASTECIMENTO, RECURSOS HÍDRICOS E MEIO AMBIENTE				96.000,00	96.000,00
20 60 401 Abastecimento			73.000,00		73.000,00
20 60 401 GESTÃO DAS ATIVIDADES DA SECRETARIA MUNICIPAL DE INFRAESTRUTURA E DESENVOLVIMENTO URBANO			44.000,00		44.000,00
20 60 401 GESTÃO DAS ATIVIDADES DA SECRETARIA MUNICIPAL DE AGRICULTURA, ABASTECIMENTO, RECURSOS HÍDRICOS E MEIO AMBIENTE			29.000,00		29.000,00
20 60 401 Extensão Rural				102.000,00	102.000,00
20 60 401 GESTÃO DAS ATIVIDADES DA SECRETARIA MUNICIPAL DE AGRICULTURA, ABASTECIMENTO, RECURSOS HÍDRICOS E MEIO AMBIENTE				102.000,00	102.000,00
20 60 401 Promoção da Produção Agropecuária			39.000,00	62.000,00	101.000,00
20 60 401 GESTÃO DAS ATIVIDADES DA SECRETARIA MUNICIPAL DE AGRICULTURA, ABASTECIMENTO, RECURSOS HÍDRICOS E MEIO AMBIENTE			39.000,00	62.000,00	101.000,00
21 63 411 Organização Agrária				1.268.000,00	1.268.000,00
21 63 411 Reforma Agrária				1.268.000,00	1.268.000,00
21 63 411 GESTÃO DAS ATIVIDADES DA SECRETARIA MUNICIPAL DE AGRICULTURA, ABASTECIMENTO, RECURSOS HÍDRICOS E MEIO AMBIENTE				1.268.000,00	1.268.000,00
22 66 407 Indústria			8.000,00		8.000,00
22 66 407 Promoção Industrial			8.000,00		8.000,00
22 66 407 GESTÃO DAS ATIVIDADES DA SECRETARIA MUNICIPAL DE PLANEJAMENTO E CAPTAÇÃO DE RECURSOS			8.000,00		8.000,00
23 69 1503 Comércio e Serviços				667.000,00	667.000,00
23 69 1503 Turismo				667.000,00	667.000,00
23 69 1503 TURISMO E LAZER				667.000,00	667.000,00
25 75 410 Energia			10.000,00		10.000,00
25 75 410 Energia Elétrica			10.000,00		10.000,00
25 75 410 GESTÃO DAS ATIVIDADES DA SECRETARIA MUNICIPAL DE INFRAESTRUTURA E DESENVOLVIMENTO URBANO			10.000,00		10.000,00
26 451 Transporte			14.000,00	714.000,00	728.000,00
26 451 Infra-Estrutura Urbana				668.000,00	668.000,00
26 451 410 GESTÃO DAS ATIVIDADES DA SECRETARIA MUNICIPAL DE INFRAESTRUTURA E DESENVOLVIMENTO URBANO				668.000,00	668.000,00
26 782 Transporte Rodoviário			14.000,00	46.000,00	60.000,00
26 782 418 GESTÃO ADMINISTRATIVA DA AUTARQUIA DE TRÂNSITO				11.000,00	11.000,00
26 782 2600 GERENCIAMENTO DO SISTEMA DE TRANSPORTE E TRÂNSITO			14.000,00	35.000,00	49.000,00
27 812 Desporto e Lazer			45.000,00	79.000,00	124.000,00
27 812 Desporto Comunitário			45.000,00	79.000,00	124.000,00
27 812 409 GESTÃO DAS ATIVIDADES DA SECRETARIA MUNICIPAL DE EDUCAÇÃO, CULTURA, ESPORTES, LAZER, JUVENTUDE E TURISMO				79.000,00	79.000,00
27 812 410 GESTÃO DAS ATIVIDADES DA SECRETARIA MUNICIPAL DE INFRAESTRUTURA E DESENVOLVIMENTO URBANO			45.000,00		45.000,00
28 843 Encargos Especiais		3.518.923,67		64.000,00	3.582.923,67
28 843 Serviço da Dívida Interna		2.971.223,67		30.000,00	3.001.223,67
28 843 409 GESTÃO DAS ATIVIDADES DA SECRETARIA MUNICIPAL DE EDUCAÇÃO, CULTURA, ESPORTES, LAZER, JUVENTUDE E TURISMO		110.000,00			110.000,00
28 843 416 GESTÃO DA SECRETARIA EXECUTIVA DE ADM TRIBUTÁRIA, PLANEJAMENTO E CONTROLE DA AÇÃO FISCAL		2.700.423,67			2.700.423,67

Portal da Transparência
http://portal.transparencia.munic.gov.br
Assinatura: [Assinatura]



MUNICÍPIO DE BOM CONSELHO

RUA VIDAL DE NEGREIROS, 43 - CENTRO - 55.330-000 - Bom Conselho/ PE

: 11.285.954/0001-04



Usuário: Alison Antonio da Costa	Chave de Autenticação 1873-7788-570	Página 6 / 6
----------------------------------	--	-----------------

7 da Lei Nº 4.320/64 - Programa de Trabalho de Governo - Demonstrativo de Funções, Subfunções e Programas por Projetos e Atividades

Valores em R\$ - Período: Orçamento/2023

Especificação	Não Orçamentária	Operação Especial	Projetos	Atividades	Total
28 84 7 801 GESTÃO DA ASSISTÊNCIA SOCIAL		70.000,00			70.000,00
28 84 7 902 MANUTENÇÃO DAS ATIVIDADES PREVIDENCIÁRIAS DO RPPS		8.800,00		30.000,00	38.800,00
28 84 1 1907 GESTÃO ADMINISTRATIVA DA SECRETARIA DE SAÚDE		82.000,00			82.000,00
28 84 6 405 Outros Encargos Especiais		547.700,00		34.000,00	581.700,00
28 84 6 405 GESTÃO DAS ATIVIDADES DA SECRETARIA MUNICIPAL DE ADMINISTRAÇÃO E GESTÃO PÚBLICA				8.000,00	8.000,00
28 84 6 406 GESTÃO DAS ATIVIDADES DA SECRETARIA DA FAZENDA		90.000,00			90.000,00
28 84 6 406 GESTÃO DA SECRETARIA EXECUTIVA DE ADM TRIBUTÁRIA, PLANEJAMENTO E CONTROLE DA AÇÃO FISCAL		245.000,00			245.000,00
28 84 6 801 GESTÃO DA ASSISTÊNCIA SOCIAL		2.000,00		6.000,00	8.000,00
28 84 6 806 APOIO AO CONSELHO TUTELAR		2.000,00			2.000,00
28 84 6 902 MANUTENÇÃO DAS ATIVIDADES PREVIDENCIÁRIAS DO RPPS				20.000,00	20.000,00
28 84 6 1907 GESTÃO ADMINISTRATIVA DA SECRETARIA DE SAÚDE		74.000,00			74.000,00
28 84 6 1201 PROMOÇÃO E QUALIFICAÇÃO DO ENSINO FUNDAMENTAL		134.700,00			134.700,00
99 Reserva de Contingência		5.273.000,00		500.000,00	5.773.000,00
99 999 405 Reserva de Contingência		5.273.000,00		500.000,00	5.773.000,00
99 999 405 GESTÃO DAS ATIVIDADES DA SECRETARIA MUNICIPAL DE ADMINISTRAÇÃO E GESTÃO PÚBLICA		5.273.000,00			5.273.000,00
99 999 902 MANUTENÇÃO DAS ATIVIDADES PREVIDENCIÁRIAS DO RPPS				500.000,00	500.000,00
Total		8.791.923,67	13.382.740,79	140.825.335,54	163.000.000,00
TOTAL GERAL		8.791.923,67	13.382.740,79	140.825.335,54	163.000.000,00

Entidades consolidadas: Prefeitura Municipal de Bom Conselho, Fundo Municipal de Assistência Social de Bom Conselho, Fundo Municipal de Saúde de Bom Conselho, Fundo Municipal de Defesa da Criança e do Adolescente de Bom Conselho, Fundo Municipal de Educação de Bom Conselho, Fundo de Previdência do Município de Bom Conselho, Câmara Municipal de Bom Conselho

http://portal.munic.gov.br/portal/.../20221227090413.pdf

Demonstrativo da despesa realizada por funções e programas, por fonte de recurso, com detalhamento das fontes

Valores em R\$ - Período: Orçamento/2023



PORTAL DA TRANSPARÊNCIA
<http://portal.transparencia.município.pe.gov.br>

Função	Programa	Especificação	Ordinário	Vinculado	Total
1	3	Legislativa	5.500.000,00		5.500.000,00
		Ação Legislativa	5.500.000,00		5.500.000,00
1	3	ATIVIDADES LEGISLATIVAS	5.500.000,00		5.500.000,00
3	6	Essencial à Justiça	16.000,00		16.000,00
3	6	Defesa do Interesse Público no Processo Judiciário	16.000,00		16.000,00
3	6	GESTÃO DAS ATIVIDADES DA PROCURADORIA GERAL DO MUNICÍPIO	16.000,00		16.000,00
4	122	Administração	10.209.319,75	867.300,00	11.076.619,75
4	122	Administração Geral	9.597.319,75	860.300,00	10.457.619,75
4	122	GESTÃO DAS ATIVIDADES DO GABINETE DO PREFEITO	1.557.000,00	8.000,00	1.565.000,00
4	122	GESTÃO DAS ATIVIDADES DA PROCURADORIA GERAL DO MUNICÍPIO	313.050,80		313.050,80
4	122	GESTÃO DAS ATIVIDADES DA SECRETARIA MUNICIPAL DE GOVERNO E ARTICULAÇÃO INSTITUCIONAL	1.074.000,00	7.000,00	1.081.000,00
4	122	GESTÃO DAS ATIVIDADES DA SECRETARIA MUNICIPAL DE ADMINISTRAÇÃO E GESTÃO PÚBLICA	3.788.268,95	100.000,00	3.888.268,95
4	122	GESTÃO DAS ATIVIDADES DA SECRETARIA DA FAZENDA	2.101.000,00	17.000,00	2.118.000,00
4	122	GESTÃO DAS ATIVIDADES DA SECRETARIA MUNICIPAL DE PLANEJAMENTO E CAPTAÇÃO DE RECURSOS	253.000,00		253.000,00
4	122	GESTÃO DAS ATIVIDADES DA SECRETARIA MUNICIPAL DE EDUCAÇÃO, CULTURA, ESPORTES, LAZER, JUVENTUDE E TURISMO	13.000,00		13.000,00
4	122	GESTÃO ADMINISTRATIVA DO CODEAM		30.000,00	30.000,00
4	122	GESTÃO DAS ATIVIDADES DA GUARDA MUNICIPAL	4.000,00		4.000,00
4	122	GESTÃO DAS ATIVIDADES DAS DIRETORIAS DE IMPRENSA, ASSESSORIAS TÉCNICAS, DE REPRESENTAÇÃO INSTITUCIONAL E DE COMUNICAÇÃO	83.000,00		83.000,00
4	122	GESTÃO DAS DIRETORIAS IMOBILIÁRIA E DE FISCALIZAÇÃO	42.000,00		42.000,00
4	122	GESTÃO DA SECRETARIA EXECUTIVA DE ADM TRIBUTÁRIA, PLANEJAMENTO E CONTROLE DA AÇÃO FISCAL	180.000,00		180.000,00
4	122	GESTÃO DA DIRETORIA DE CONTABILIDADE	15.000,00		15.000,00
4	122	GESTÃO ADMINISTRATIVA DA AUTARQUIA DE TRÂNSITO	174.000,00	30.000,00	204.000,00
4	122	GESTÃO ADMINISTRATIVA DO RPPS		668.300,00	668.300,00
4	123	Administração Financeira	10.000,00		10.000,00
4	123	GESTÃO DAS ATIVIDADES DA SECRETARIA MUNICIPAL DE ADMINISTRAÇÃO E GESTÃO PÚBLICA	10.000,00		10.000,00
4	124	Controle Interno	234.000,00	7.000,00	241.000,00
4	124	GESTÃO DAS ATIVIDADES DA SECRETARIA MUNICIPAL DE TRANSPARÊNCIA, FISCALIZAÇÃO E CONTROLE	234.000,00	7.000,00	241.000,00
4	128	Formação de Recursos Humanos	110.000,00		110.000,00
4	128	GESTÃO DAS ATIVIDADES DA SECRETARIA MUNICIPAL DE ADMINISTRAÇÃO E GESTÃO PÚBLICA	110.000,00		110.000,00
4	845	Outras Transferências	258.000,00		258.000,00
4	845	GESTÃO DAS ATIVIDADES DA SECRETARIA MUNICIPAL DE ADMINISTRAÇÃO E GESTÃO PÚBLICA	258.000,00		258.000,00
6	122	Segurança Pública	53.000,00		53.000,00
6	122	Administração Geral	36.000,00		36.000,00
6	122	GESTÃO DAS ATIVIDADES DA GUARDA MUNICIPAL	36.000,00		36.000,00
6	182	Defesa Civil	17.000,00		17.000,00
6	182	GESTÃO DAS ATIVIDADES DA SECRETARIA MUNICIPAL DE DESENVOLVIMENTO SOCIAL, TRABALHO E CIDADANIA	17.000,00		17.000,00
8	122	Assistência Social	2.496.000,00	1.933.000,00	4.429.000,00
8	122	Administração Geral	987.000,00	60.000,00	1.047.000,00
8	122	GESTÃO ADMINISTRATIVA DA AUTARQUIA DE TRÂNSITO	1.000,00		1.000,00
8	122	GESTÃO DA ASSISTÊNCIA SOCIAL	942.000,00	17.000,00	959.000,00
8	122	INVESTIMENTOS NA ÁREA DE ASSISTÊNCIA SOCIAL	19.000,00	20.000,00	39.000,00
8	122	PROGRAMA CONSORCIAL DE ASSISTÊNCIA SOCIAL		23.000,00	23.000,00
8	122	MANUTENÇÃO DAS AÇÕES DE APOIO AO IDOSO	25.000,00		25.000,00
8	123	Administração Financeira	10.000,00	10.000,00	20.000,00
8	123	APOIO A ENTIDADES SEM FINS LUCRATIVOS	10.000,00	10.000,00	20.000,00
8	128	Formação de Recursos Humanos	27.000,00	10.000,00	37.000,00
8	128	GESTÃO DA ASSISTÊNCIA SOCIAL	10.000,00	10.000,00	20.000,00
8	128	QUALIFICAÇÃO PROFISSIONAL E EMPREGABILIDADE/INCLUSÃO SOCIOPRODUTIVO	17.000,00		17.000,00
8	241	Assistência ao Idoso	153.000,00	65.000,00	218.000,00
8	241	BLOCO DA PROTEÇÃO SOCIAL ESPECIAL DE MÉDIA COMPLEXIDADE	65.000,00	65.000,00	130.000,00

Demonstrativo da despesa realizada por funções e programas, por fonte de recurso, com detalhamento das fontes

Valores em R\$ - Período: Orçamento/2023

Função/Programa	Especificação	Ordinário	Vinculado	Total
	Alimentação e Nutrição		10.000,00	10.000,00
	GESTÃO ADMINISTRATIVA DA SECRETARIA DE SAÚDE		10.000,00	10.000,00
12	Educação	1.270.700,00	57.869.750,00	59.140.450,00
12	Administração Geral		33.000,00	33.000,00
12	PROGRAMA CONSORCIAL DE ENSINO FUNDAMENTAL		4.000,00	4.000,00
12	GESTÃO ADMINISTRATIVA DO NÚCLEO INTERMUNICIPAL DE EDUCAÇÃO - NIE		29.000,00	29.000,00
12	Alimentação e Nutrição	10.000,00	801.000,00	811.000,00
12	ALIMENTAÇÃO ESCOLAR	10.000,00	801.000,00	811.000,00
12	Ensino Fundamental		48.957.750,00	48.957.750,00
12	PROMOÇÃO E QUALIFICAÇÃO DO ENSINO FUNDAMENTAL		45.384.750,00	45.384.750,00
12	TRANSPORTE ESCOLAR DE QUALIDADE		3.333.000,00	3.333.000,00
12	DINHEIRO DIRETO NA ESCOLA (PDDE)		19.000,00	19.000,00
12	EDUCAÇÃO ESPECIAL		216.000,00	216.000,00
12	PROGRAMA CONSORCIAL DE ENSINO FUNDAMENTAL		5.000,00	5.000,00
12	Ensino Profissional	17.000,00	68.000,00	85.000,00
12	GESTÃO DAS ATIVIDADES DA SECRETARIA MUNICIPAL DE EDUCAÇÃO, CULTURA, ESPORTES, LAZER, JUVENTUDE E TURISMO	17.000,00		17.000,00
12	ENSINO TÉCNICO PROFISSIONALIZANTE		68.000,00	68.000,00
12	Ensino Superior	1.243.700,00		1.243.700,00
12	TRANSPORTE ESCOLAR UNIVERSITÁRIO	1.243.700,00		1.243.700,00
12	Educação Infantil		7.465.000,00	7.465.000,00
12	DESENVOLVIMENTO DA EDUCAÇÃO INFANTIL		7.456.000,00	7.456.000,00
12	PROGRAMA CONSORCIAL DE EDUCAÇÃO INFANTIL - CRECHE E PRE-ESCOLA		9.000,00	9.000,00
12	Educação de Jovens e Adultos		316.000,00	316.000,00
12	EDUCAÇÃO DE JOVENS E ADULTOS		316.000,00	316.000,00
12	Educação Especial		229.000,00	229.000,00
12	PROMOÇÃO E QUALIFICAÇÃO DO ENSINO FUNDAMENTAL		75.000,00	75.000,00
12	EDUCAÇÃO ESPECIAL		154.000,00	154.000,00
13	Cultura	373.000,00	100.000,00	473.000,00
13	Administração Geral	117.000,00		117.000,00
13	GESTÃO DAS ATIVIDADES DA SECRETARIA MUNICIPAL DE EDUCAÇÃO, CULTURA, ESPORTES, LAZER, JUVENTUDE E TURISMO	117.000,00		117.000,00
13	Difusão Cultural	256.000,00	100.000,00	356.000,00
13	GESTÃO DAS ATIVIDADES DA SECRETARIA MUNICIPAL DE EDUCAÇÃO, CULTURA, ESPORTES, LAZER, JUVENTUDE E TURISMO	256.000,00	100.000,00	356.000,00
14	Direitos da Cidadania	16.000,00	50.000,00	66.000,00
14	Comunicação Social	16.000,00	50.000,00	66.000,00
14	EDUCAÇÃO PERMANENTE PARA O TRÂNSITO	16.000,00	50.000,00	66.000,00
15	Urbanismo	9.726.481,58	1.944.000,00	11.670.481,58
15	Administração Geral	5.645.000,00	270.000,00	5.915.000,00
15	GESTÃO DAS ATIVIDADES DA SECRETARIA MUNICIPAL DE INFRAESTRUTURA E DESENVOLVIMENTO URBANO	5.645.000,00	270.000,00	5.915.000,00
15	Infra-Estrutura Urbana	814.481,58	1.645.000,00	2.459.481,58
15	GESTÃO DAS ATIVIDADES DA SECRETARIA MUNICIPAL DE INFRAESTRUTURA E DESENVOLVIMENTO URBANO	514.481,58	1.115.000,00	1.629.481,58
15	INFRAESTRUTURA MUNICIPAL	300.000,00	530.000,00	830.000,00
15	Serviços Urbanos	3.257.000,00	29.000,00	3.286.000,00
15	GESTÃO DAS ATIVIDADES DA SECRETARIA MUNICIPAL DE INFRAESTRUTURA E DESENVOLVIMENTO URBANO	3.257.000,00		3.257.000,00
15	GESTÃO DO NÚCLEO INTERMUNICIPAL DE ILUMINAÇÃO PÚBLICA - NIIP		29.000,00	29.000,00
15	Outras Transferências	10.000,00		10.000,00
15	GESTÃO DAS ATIVIDADES DA SECRETARIA MUNICIPAL DE INFRAESTRUTURA E DESENVOLVIMENTO URBANO	10.000,00		10.000,00
16	Habituação	40.000,00		40.000,00
16	Habituação Urbana	40.000,00		40.000,00
16	GESTÃO DAS ATIVIDADES DA SECRETARIA MUNICIPAL DE INFRAESTRUTURA E DESENVOLVIMENTO URBANO	40.000,00		40.000,00
17	Saneamento	337.000,00	235.000,00	572.000,00



http://www.bomconselho.pe.gov.br
 assina digital
 P1219
 P1220
 P1221
 P1222
 P1223
 P1224
 P1225
 P1226
 P1227
 P1228
 P1229
 P1230
 P1231
 P1232
 P1233
 P1234
 P1235
 P1236
 P1237
 P1238
 P1239
 P1240
 P1241
 P1242
 P1243
 P1244
 P1245
 P1246
 P1247
 P1248
 P1249
 P1250
 P1251
 P1252
 P1253
 P1254
 P1255
 P1256
 P1257
 P1258
 P1259
 P1260
 P1261
 P1262
 P1263
 P1264
 P1265
 P1266
 P1267
 P1268
 P1269
 P1270
 P1271
 P1272
 P1273
 P1274
 P1275
 P1276
 P1277
 P1278
 P1279
 P1280
 P1281
 P1282
 P1283
 P1284
 P1285
 P1286
 P1287
 P1288
 P1289
 P1290
 P1291
 P1292
 P1293
 P1294
 P1295
 P1296
 P1297
 P1298
 P1299
 P1300
 P1301
 P1302
 P1303
 P1304
 P1305
 P1306
 P1307
 P1308
 P1309
 P1310
 P1311
 P1312
 P1313
 P1314
 P1315
 P1316
 P1317
 P1318
 P1319
 P1320
 P1321
 P1322
 P1323
 P1324
 P1325
 P1326
 P1327
 P1328
 P1329
 P1330
 P1331
 P1332
 P1333
 P1334
 P1335
 P1336
 P1337
 P1338
 P1339
 P1340
 P1341
 P1342
 P1343
 P1344
 P1345
 P1346
 P1347
 P1348
 P1349
 P1350
 P1351
 P1352
 P1353
 P1354
 P1355
 P1356
 P1357
 P1358
 P1359
 P1360
 P1361
 P1362
 P1363
 P1364
 P1365
 P1366
 P1367
 P1368
 P1369
 P1370
 P1371
 P1372
 P1373
 P1374
 P1375
 P1376
 P1377
 P1378
 P1379
 P1380
 P1381
 P1382
 P1383
 P1384
 P1385
 P1386
 P1387
 P1388
 P1389
 P1390
 P1391
 P1392
 P1393
 P1394
 P1395
 P1396
 P1397
 P1398
 P1399
 P1400
 P1401
 P1402
 P1403
 P1404
 P1405
 P1406
 P1407
 P1408
 P1409
 P1410
 P1411
 P1412
 P1413
 P1414
 P1415
 P1416
 P1417
 P1418
 P1419
 P1420
 P1421
 P1422
 P1423
 P1424
 P1425
 P1426
 P1427
 P1428
 P1429
 P1430
 P1431
 P1432
 P1433
 P1434
 P1435
 P1436
 P1437
 P1438
 P1439
 P1440
 P1441
 P1442
 P1443
 P1444
 P1445
 P1446
 P1447
 P1448
 P1449
 P1450
 P1451
 P1452
 P1453
 P1454
 P1455
 P1456
 P1457
 P1458
 P1459
 P1460
 P1461
 P1462
 P1463
 P1464
 P1465
 P1466
 P1467
 P1468
 P1469
 P1470
 P1471
 P1472
 P1473
 P1474
 P1475
 P1476
 P1477
 P1478
 P1479
 P1480
 P1481
 P1482
 P1483
 P1484
 P1485
 P1486
 P1487
 P1488
 P1489
 P1490
 P1491
 P1492
 P1493
 P1494
 P1495
 P1496
 P1497
 P1498
 P1499
 P1500
 P1501
 P1502
 P1503
 P1504
 P1505
 P1506
 P1507
 P1508
 P1509
 P1510
 P1511
 P1512
 P1513
 P1514
 P1515
 P1516
 P1517
 P1518
 P1519
 P1520
 P1521
 P1522
 P1523
 P1524
 P1525
 P1526
 P1527
 P1528
 P1529
 P1530
 P1531
 P1532
 P1533
 P1534
 P1535
 P1536
 P1537
 P1538
 P1539
 P1540
 P1541
 P1542
 P1543
 P1544
 P1545
 P1546
 P1547
 P1548
 P1549
 P1550
 P1551
 P1552
 P1553
 P1554
 P1555
 P1556
 P1557
 P1558
 P1559
 P1560
 P1561
 P1562
 P1563
 P1564
 P1565
 P1566
 P1567
 P1568
 P1569
 P1570
 P1571
 P1572
 P1573
 P1574
 P1575
 P1576
 P1577
 P1578
 P1579
 P1580
 P1581
 P1582
 P1583
 P1584
 P1585
 P1586
 P1587
 P1588
 P1589
 P1590
 P1591
 P1592
 P1593
 P1594
 P1595
 P1596
 P1597
 P1598
 P1599
 P1600
 P1601
 P1602
 P1603
 P1604
 P1605
 P1606
 P1607
 P1608
 P1609
 P1610
 P1611
 P1612
 P1613
 P1614
 P1615
 P1616
 P1617
 P1618
 P1619
 P1620
 P1621
 P1622
 P1623
 P1624
 P1625
 P1626
 P1627
 P1628
 P1629
 P1630
 P1631
 P1632
 P1633
 P1634
 P1635
 P1636
 P1637
 P1638
 P1639
 P1640
 P1641
 P1642
 P1643
 P1644
 P1645
 P1646
 P1647
 P1648
 P1649
 P1650
 P1651
 P1652
 P1653
 P1654
 P1655
 P1656
 P1657
 P1658
 P1659
 P1660
 P1661
 P1662
 P1663
 P1664
 P1665
 P1666
 P1667
 P1668
 P1669
 P1670
 P1671
 P1672
 P1673
 P1674
 P1675
 P1676
 P1677
 P1678
 P1679
 P1680
 P1681
 P1682
 P1683
 P1684
 P1685
 P1686
 P1687
 P1688
 P1689
 P1690
 P1691
 P1692
 P1693
 P1694
 P1695
 P1696
 P1697
 P1698
 P1699
 P1700
 P1701
 P1702
 P1703
 P1704
 P1705
 P1706
 P1707
 P1708
 P1709
 P1710
 P1711
 P1712
 P1713
 P1714
 P1715
 P1716
 P1717
 P1718
 P1719
 P1720
 P1721
 P1722
 P1723
 P1724
 P1725
 P1726
 P1727
 P1728
 P1729
 P1730
 P1731
 P1732
 P1733
 P1734
 P1735
 P1736
 P1737
 P1738
 P1739
 P1740
 P1741
 P1742
 P1743
 P1744
 P1745
 P1746
 P1747
 P1748
 P1749
 P1750
 P1751
 P1752
 P1753
 P1754
 P1755
 P1756
 P1757
 P1758
 P1759
 P1760
 P1761
 P1762
 P1763
 P1764
 P1765
 P1766
 P1767
 P1768
 P1769
 P1770
 P1771
 P1772
 P1773
 P1774
 P1775
 P1776
 P1777
 P1778
 P1779
 P1780
 P1781
 P1782
 P1783
 P1784
 P1785
 P1786
 P1787
 P1788
 P1789
 P1790
 P1791
 P1792
 P1793
 P1794
 P1795
 P1796
 P1797
 P1798
 P1799
 P1800
 P1801
 P1802
 P1803
 P1804
 P1805
 P1806
 P1807
 P1808
 P1809
 P1810
 P1811
 P1812
 P1813
 P1814
 P1815
 P1816
 P1817
 P1818
 P1819
 P1820
 P1821
 P1822
 P1823
 P1824
 P1825
 P1826
 P1827
 P1828
 P1829
 P1830
 P1831
 P1832
 P1833
 P1834
 P1835
 P1836
 P1837
 P1838
 P1839
 P1840
 P1841
 P1842
 P1843
 P1844
 P1845
 P1846
 P1847
 P1848
 P1849
 P1850
 P1851
 P1852
 P1853
 P1854
 P1855
 P1856
 P1857
 P1858
 P1859
 P1860
 P1861
 P1862
 P1863
 P1864
 P1865
 P1866
 P1867
 P1868
 P1869
 P1870
 P1871
 P1872
 P1873
 P1874
 P1875
 P1876
 P1877
 P1878
 P1879
 P1880
 P1881
 P1882
 P1883
 P1884
 P1885
 P1886
 P1887
 P1888
 P1889
 P1890
 P1891
 P1892
 P1893
 P1894
 P1895
 P1896
 P1897
 P1898
 P1899
 P1900
 P1901
 P1902
 P1903
 P1904
 P1905
 P1906
 P1907
 P1908
 P1909
 P1910
 P1911
 P1912
 P1913
 P1914
 P1915
 P1916
 P1917
 P1918
 P1919
 P1920
 P1921
 P1922
 P1923
 P1924
 P1925
 P1926
 P1927
 P1928
 P1929
 P1930
 P1931
 P1932
 P1933
 P1934
 P1935
 P1936
 P1937
 P1938
 P1939
 P1940
 P1941
 P1942
 P1943
 P1944
 P1945
 P1946
 P1947
 P1948
 P1949
 P1950
 P1951
 P1952
 P1953
 P1954
 P1955
 P1956
 P1957
 P1958
 P1959
 P1960
 P1961
 P1962
 P1963
 P1964
 P1965
 P1966
 P1967
 P1968
 P1969
 P1970
 P1971
 P1972
 P1973
 P1974
 P1975
 P1976
 P1977
 P1978
 P1979
 P1980
 P1981
 P1982
 P1983
 P1984
 P1985
 P1986
 P1987
 P1988
 P1989
 P1990
 P1991
 P1992
 P1993
 P1994
 P1995
 P1996
 P1997
 P1998
 P1999
 P2000

Demonstrativo da despesa realizada por funções e programas, por fonte de recurso, com detalhamento das fontes

Valores em R\$ - Período: Orçamento/2023

QR Code
 http://www.bomconselho.pe.gov.br
 PORTAL DA TRANSPARÊNCIA
 Acesso: 12/05/2022 12:09:43.pdf

Especificação	Ordinário	Vinculado	Total
Saneamento Básico Rural	4.000,00		4.000,00
GESTÃO DAS ATIVIDADES DA SECRETARIA MUNICIPAL DE AGRICULTURA, ABASTECIMENTO, RECURSOS HÍDRICOS E MEIO AMBIENTE	4.000,00		4.000,00
Saneamento Básico Urbano	15.000,00	150.000,00	165.000,00
GESTÃO DAS ATIVIDADES DA SECRETARIA MUNICIPAL DE INFRAESTRUTURA E DESENVOLVIMENTO URBANO	15.000,00	150.000,00	165.000,00
Recursos Hídricos	318.000,00	85.000,00	403.000,00
GESTÃO DAS ATIVIDADES DA SECRETARIA MUNICIPAL DE INFRAESTRUTURA E DESENVOLVIMENTO URBANO	318.000,00	85.000,00	403.000,00
Gestão Ambiental	90.000,00	104.000,00	194.000,00
Saneamento Básico Rural		1.000,00	1.000,00
PROGRAMA CONSORCIAL DE MEIO AMBIENTE E SUSTENTABILIDADE		1.000,00	1.000,00
Preservação e Conservação Ambiental	55.000,00	78.000,00	133.000,00
GESTÃO DAS ATIVIDADES DA SECRETARIA MUNICIPAL DE INFRAESTRUTURA E DESENVOLVIMENTO URBANO	55.000,00	30.000,00	85.000,00
PROGRAMA CONSORCIAL DE MEIO AMBIENTE E SUSTENTABILIDADE		44.000,00	44.000,00
MOBILIDADE E INFRAESTRUTURA URBANA E RURAL		4.000,00	4.000,00
Controle Ambiental	35.000,00	25.000,00	60.000,00
PROGRAMA DE ENFRENTAMENTO DA SECA	35.000,00	25.000,00	60.000,00
Ciência e Tecnologia	30.000,00		30.000,00
Ensino Profissional	30.000,00		30.000,00
ENSINO TÉCNICO PROFISSIONALIZANTE	30.000,00		30.000,00
Agricultura	4.710.000,00	130.000,00	4.840.000,00
Administração Geral	4.438.000,00	30.000,00	4.468.000,00
GESTÃO DAS ATIVIDADES DA SECRETARIA MUNICIPAL DE AGRICULTURA, ABASTECIMENTO, RECURSOS HÍDRICOS E MEIO AMBIENTE	4.438.000,00	30.000,00	4.468.000,00
Assistência Comunitária	96.000,00		96.000,00
GESTÃO DAS ATIVIDADES DA SECRETARIA MUNICIPAL DE AGRICULTURA, ABASTECIMENTO, RECURSOS HÍDRICOS E MEIO AMBIENTE	96.000,00		96.000,00
Abastecimento	8.000,00	65.000,00	73.000,00
GESTÃO DAS ATIVIDADES DA SECRETARIA MUNICIPAL DE INFRAESTRUTURA E DESENVOLVIMENTO URBANO	4.000,00	40.000,00	44.000,00
GESTÃO DAS ATIVIDADES DA SECRETARIA MUNICIPAL DE AGRICULTURA, ABASTECIMENTO, RECURSOS HÍDRICOS E MEIO AMBIENTE	4.000,00	25.000,00	29.000,00
Extensão Rural	102.000,00		102.000,00
GESTÃO DAS ATIVIDADES DA SECRETARIA MUNICIPAL DE AGRICULTURA, ABASTECIMENTO, RECURSOS HÍDRICOS E MEIO AMBIENTE	102.000,00		102.000,00
Promoção da Produção Agropecuária	66.000,00	35.000,00	101.000,00
GESTÃO DAS ATIVIDADES DA SECRETARIA MUNICIPAL DE AGRICULTURA, ABASTECIMENTO, RECURSOS HÍDRICOS E MEIO AMBIENTE	66.000,00	35.000,00	101.000,00
Organização Agrária	1.268.000,00		1.268.000,00
Reforma Agrária	1.268.000,00		1.268.000,00
GESTÃO DAS ATIVIDADES DA SECRETARIA MUNICIPAL DE AGRICULTURA, ABASTECIMENTO, RECURSOS HÍDRICOS E MEIO AMBIENTE	1.268.000,00		1.268.000,00
Indústria	8.000,00		8.000,00
Promoção Industrial	8.000,00		8.000,00
GESTÃO DAS ATIVIDADES DA SECRETARIA MUNICIPAL DE PLANEJAMENTO E CAPTAÇÃO DE RECURSOS	8.000,00		8.000,00
Comércio e Serviços	17.000,00	650.000,00	667.000,00
Turismo	17.000,00	650.000,00	667.000,00
TURISMO E LAZER	17.000,00	650.000,00	667.000,00
Energia	10.000,00		10.000,00
Energia Elétrica	10.000,00		10.000,00
GESTÃO DAS ATIVIDADES DA SECRETARIA MUNICIPAL DE INFRAESTRUTURA E DESENVOLVIMENTO URBANO	10.000,00		10.000,00
Transporte	688.000,00	40.000,00	728.000,00
Infra-Estrutura Urbana	668.000,00		668.000,00

Demonstrativo da despesa realizada por funções e programas, por fonte de recurso, com detalhamento das fontes

Valores em R\$ - Período: Orçamento/2023

as
 http://www.bomconselho.pe.gov.br
 PORTAL DA TRANSPARÊNCIA
 26 782 418
 26 782 2600
 27 91 489
 27 812 420
 28 843 409
 28 843 416
 28 843 801
 28 843 902
 28 843 1007
 28 846 405
 28 846 406
 28 846 416
 28 846 801
 28 846 806
 28 846 902
 28 846 1007
 28 846 1201
 99 999 2002
 99 999 2002
 99 999 2002
 99 999 2002

Especificação	Ordinário	Vinculado	Total
GESTÃO DAS ATIVIDADES DA SECRETARIA MUNICIPAL DE INFRAESTRUTURA E DESENVOLVIMENTO URBANO	668.000,00		668.000,00
Transporte Rodoviário	20.000,00	40.000,00	60.000,00
GESTÃO ADMINISTRATIVA DA AUTARQUIA DE TRÂNSITO	5.000,00	6.000,00	11.000,00
GERENCIAMENTO DO SISTEMA DE TRANSPORTE E TRÂNSITO	15.000,00	34.000,00	49.000,00
Desporto e Lazer	84.000,00	40.000,00	124.000,00
Desporto Comunitário	84.000,00	40.000,00	124.000,00
GESTÃO DAS ATIVIDADES DA SECRETARIA MUNICIPAL DE EDUCAÇÃO, CULTURA, ESPORTES, LAZER, JUVENTUDE E TURISMO	79.000,00		79.000,00
GESTÃO DAS ATIVIDADES DA SECRETARIA MUNICIPAL DE INFRAESTRUTURA E DESENVOLVIMENTO URBANO	5.000,00	40.000,00	45.000,00
Encargos Especiais	3.178.423,67	404.500,00	3.582.923,67
Serviço da Dívida Interna	2.880.423,67	120.800,00	3.001.223,67
GESTÃO DAS ATIVIDADES DA SECRETARIA MUNICIPAL DE EDUCAÇÃO, CULTURA, ESPORTES, LAZER, JUVENTUDE E TURISMO	110.000,00		110.000,00
GESTÃO DA SECRETARIA EXECUTIVA DE ADM TRIBUTÁRIA, PLANEJAMENTO E CONTROLE DA AÇÃO FISCAL	2.700.423,67		2.700.423,67
GESTÃO DA ASSISTÊNCIA SOCIAL	70.000,00		70.000,00
MANUTENÇÃO DAS ATIVIDADES PREVIDENCIÁRIAS DO RPPS		38.800,00	38.800,00
GESTÃO ADMINISTRATIVA DA SECRETARIA DE SAÚDE		82.000,00	82.000,00
Outros Encargos Especiais	298.000,00	283.700,00	581.700,00
GESTÃO DAS ATIVIDADES DA SECRETARIA MUNICIPAL DE ADMINISTRAÇÃO E GESTÃO PÚBLICA	8.000,00		8.000,00
GESTÃO DAS ATIVIDADES DA SECRETARIA DA FAZENDA	40.000,00	50.000,00	90.000,00
GESTÃO DA SECRETARIA EXECUTIVA DE ADM TRIBUTÁRIA, PLANEJAMENTO E CONTROLE DA AÇÃO FISCAL	245.000,00		245.000,00
GESTÃO DA ASSISTÊNCIA SOCIAL	3.000,00	5.000,00	8.000,00
APOIO AO CONSELHO TUTELAR	2.000,00		2.000,00
MANUTENÇÃO DAS ATIVIDADES PREVIDENCIÁRIAS DO RPPS		20.000,00	20.000,00
GESTÃO ADMINISTRATIVA DA SECRETARIA DE SAÚDE		74.000,00	74.000,00
PROMOÇÃO E QUALIFICAÇÃO DO ENSINO FUNDAMENTAL		134.700,00	134.700,00
Reserva de Contingência	5.273.000,00	500.000,00	5.773.000,00
Reserva de Contingência	5.273.000,00	500.000,00	5.773.000,00
GESTÃO DAS ATIVIDADES DA SECRETARIA MUNICIPAL DE ADMINISTRAÇÃO E GESTÃO PÚBLICA	5.273.000,00		5.273.000,00
MANUTENÇÃO DAS ATIVIDADES PREVIDENCIÁRIAS DO RPPS		500.000,00	500.000,00
Total	45.393.925,00	117.606.075,00	163.000.000,00
TOTAL GERAL	45.393.925,00	117.606.075,00	163.000.000,00

Entidades Consolidadas: Prefeitura Municipal de Bom Conselho, Fundo Municipal de Assistência Social de Bom Conselho, Fundo Municipal de Saúde de Bom Conselho, Fundo Municipal de Defesa da Criança e do Adolescente de Bom Conselho, Fundo Municipal de Educação de Bom Conselho, Fundo de Previdência do Município de Bom Conselho, Câmara Municipal de Bom Conselho



MUNICÍPIO DE BOM CONSELHO

RUA VIDAL DE NEGREIROS, 43 - CENTRO - 55.330-000 - Bom Conselho/ PE
: 11.285.954/0001-04



Usuário: Alison Antonio da Costa	Chave de Autenticação 1889-4840-734	Página 1 / 7
----------------------------------	--	-----------------

Anexo 9 da Lei Nº 4.320/64 - Demonstrativo da Despesa por Órgãos e Funções

Valores em R\$ - Período: Orçamento/2023

Unidade Orçamentária	Legislativa	Judiciária	Essencial à Justiça	Administração	Defesa Nacional
2000 - GABINETE DO PREFEITO				1.569.000,00	
2001 - GABINETE DO PREFEITO				1.565.000,00	
2002 - DEPARTAMENTO DA GUARDA MUNICIPAL				4.000,00	
3000 - PROCURADORIA GERAL DO MUNICÍPIO			16.000,00	313.050,80	
3001 - GABINETE DA PROCURADORIA GERAL			16.000,00	313.050,80	
4000 - SECRETARIA MUNICIPAL DE TRANSPARÊNCIA, FISCALIZAÇÃO E CONTROLE				241.000,00	
4001 - GABINETE DO SECRETÁRIO				241.000,00	
5000 - SECRETARIA MUNIC DE GOVERNO E ARTICULAÇÃO INSTITUCIONAL				1.164.000,00	
5001 - GABINETE DO SECRETÁRIO				1.081.000,00	
5002 - DIRETORIAS DE IMPRENSA, ASSESSORIAS TÉCNICAS, DE REPRESENTAÇÃO INSTITUCIONAL E DE COMUNICAÇÃO				83.000,00	
6000 - SECRETARIA MUNICIPAL DE ADMINISTRAÇÃO E GESTÃO PÚBLICA				4.266.268,95	
6001 - GABINETE DO SECRETÁRIO				4.113.268,95	
6002 - DIRETORIA DE FOLHA DE PAGAMENTO E RECURSOS HUMANOS				110.000,00	
6003 - DIRETORIAS DE LICITAÇÃO, COMPRAS, PATRIMÔNIO E ARQUIVO				27.000,00	
6004 - DIRETORIAS DE CONTROLE, ORÇAMENTO E REGISTRO DE PREÇOS				16.000,00	
7000 - SECRETARIA MUNICIPAL DA FAZENDA				2.355.000,00	
7001 - GABINETE DO SECRETÁRIO				2.118.000,00	
7002 - SECRETARIA EXECUTIVA DE ADMINISTRAÇÃO TRIBUTÁRIA, PLANEJAMENTO E CONTROLE DA RECEITA FISCAL				180.000,00	
7003 - DIRETORIAS IMOBILIÁRIA E DE FISCALIZAÇÃO				42.000,00	
7004 - DIRETORIA DE CONTABILIDADE				15.000,00	
8000 - SECRETARIA MUNICIPAL DE PLANEJAMENTO E CAPTAÇÃO DE RECURSOS				253.000,00	
8001 - GABINETE DO SECRETÁRIO				249.000,00	
8002 - DIRETORIAS DE GESTÃO E CONTROLE DE DESPESAS, PROJETOS E PLANEJAMENTO				4.000,00	
14000 - ENTIDADES SUPERVISIONADAS				30.000,00	
14005 - CODEAM - CONSÓRCIO - RATEIO				30.000,00	
15000 - SECRETARIA MUNICIPAL DE EDUCAÇÃO, CULTURA, ESPORTES, LAZER, JUVENTUDE E TURISMO - Prefeitura				13.000,00	
15001 - GABINETE DO SECRETÁRIO				13.000,00	
16000 - AUTARQUIA MUNICIPAL DE SEGURANÇA, TRANSPORTE E TRÂNSITO DE BOM CONSELHO - AMSTTBC				204.000,00	
16001 - AUTARQUIA MUNICIPAL DE SEGURANÇA, TRANSPORTE E TRÂNSITO DE BOM CONSELHO				204.000,00	
14000 - ENTIDADES SUPERVISIONADAS				668.300,00	
14004 - RPPS - FUNDO MUNICIPAL DE PREVIDÊNCIA				668.300,00	
1000 - PODER LEGISLATIVO	5.500.000,00				
1001 - CÂMARA MUNICIPAL	5.500.000,00				
Total	5.500.000,00		16.000,00	11.076.619,75	



MUNICÍPIO DE BOM CONSELHO

RUA VIDAL DE NEGREIROS, 43 - CENTRO - 55.330-000 - Bom Conselho/ PE

: 11.285.954/0001-04



Usuário: Alison Antonio da Costa

Chave de Autenticação

1889-4840-734

Página

2 / 7

Anexo 9 da Lei Nº 4.320/64 - Demonstrativo da Despesa por Órgãos e Funções

Valores em R\$ - Período: Orçamento/2023

Unidade Orçamentária	Segurança Pública	Relações Exteriores	Assistência Social	Previdência Social	Saúde
20000 - GABINETE DO PREFEITO	36.000,00				
2002 - DEPARTAMENTO DA GUARDA MUNICIPAL	36.000,00				
9000 - SECRETARIA MUNICIPAL DESENV. SOCIAL, DIREITO HUMANOS, TRABALHO E CIDADANIA	17.000,00		28.000,00		
9001 - GABINETE DO SECRETÁRIO	17.000,00		28.000,00		
12000 - SECRETARIA MUNICIPAL DE INFRAESTRUTURA E MOBILIDADE URBANA					50.000,00
2003 - DIRETORIA DE OBRAS, PLANEJAMENTO E PROJETOS					50.000,00
14000 - ENTIDADES SUPERVISIONADAS			23.000,00		80.000,00
4007 - CODEAM - CONSÓRCIO - PROGRAMA			23.000,00		80.000,00
16000 - AUTARQUIA MUNICIPAL DE SEGURANÇA, TRANSPORTE E TRÂNSITO DE BOM CONSELHO - AMSTTBC			1.000,00		
6001 - AUTARQUIA MUNICIPAL DE SEGURANÇA, TRANSPORTE E TRÂNSITO DE BOM CONSELHO			1.000,00		
14000 - ENTIDADE SUPERVISIONADA			4.162.000,00		
4002 - FUNDO MUNICIPAL DE ASSISTÊNCIA SOCIAL			4.162.000,00		
10000 - SECRETARIA MUNICIPAL DE SAÚDE					376.000,00
0001 - GABINETE DO SECRETÁRIO					376.000,00
14000 - ENTIDADES SUPERVISIONADAS					33.617.325,00
4003 - FMS - FUNDO MUNICIPAL DE SAÚDE					33.617.325,00
14000 - Entidade Supervisionada			215.000,00		
4001 - FUNDECA - FUNDO DE DEFESA DOS DIREITOS DA CRIANÇA			215.000,00		
14000 - ENTIDADES SUPERVISIONADAS				18.615.200,00	
4004 - RPPS - FUNDO MUNICIPAL DE PREVIDÊNCIA				18.615.200,00	
Total	53.000,00		4.429.000,00	18.615.200,00	34.123.325,00

assinado por: idulder 11/05/2022 12:27:09 0413.pdf



MUNICÍPIO DE BOM CONSELHO

RUA VIDAL DE NEGREIROS, 43 - CENTRO - 55.330-000 - Bom Conselho/ PE

: 11.285.954/0001-04



Usuário: Alison Antonio da Costa

Chave de Autenticação

1889-4840-734

Página

3 / 7

Anexo 9 da Lei Nº 4.320/64 - Demonstrativo da Despesa por Órgãos e Funções

Valores em R\$ - Período: Orçamento/2023

Unidade Orçamentária	Trabalho	Educação	Cultura	Direitos da Cidadania	Urbanismo
11000 SECRETARIA DE EDUCAÇÃO, CULTURA, ESPORTES, LAZER			100.000,00		
1003 - DIRETORIA DE CULTURA			100.000,00		
12000 SECRETARIA MUNICIPAL DE INFRAESTRUTURA E MOBILIDADE URBANA					11.641.481,58
2001 - GABINETE DO SECRETÁRIO					5.915.000,00
2002 - DIRETORIAS DE DEFESA CIVIL, PLANEJAMENTO E MOBILIDADE URBANA					3.199.000,00
2003 - DIRETORIA DE OBRAS, PLANEJAMENTO E PROJETOS					1.727.000,00
2004 - DIRETORIA DE ESTRADAS E RODAGENS					594.481,58
2005 - DIRETORIAS DE SANEAMENTO BÁSICO E ILUMINAÇÃO PÚBLICA					206.000,00
14000 ENTIDADES SUPERVISIONADAS		47.000,00			29.000,00
4007 - CODEAM - CONSÓRCIO - PROGRAMA		47.000,00			29.000,00
15000 SECRETARIA MUNICIPAL DE EDUCAÇÃO, CULTURA, ESPORTES, LAZER, JUVENTUDE E TURISMO - Prefeitura			373.000,00		
5001 - GABINETE DO SECRETÁRIO			104.000,00		
5002 - DIRETORIA DE CULTURA			256.000,00		
5003 - DIRETORIAS DE ESPORTES, LAZER, JUVENTUDE E TURISMO			13.000,00		
16000 AUTARQUIA MUNICIPAL DE SEGURANÇA, TRANSPORTE E TRÂNSITO DE BOM CONSELHO - AMSTTBC				66.000,00	
6001 - AUTARQUIA MUNICIPAL DE SEGURANÇA, TRANSPORTE E TRÂNSITO DE BOM CONSELHO				66.000,00	
11000 SECRETARIA MUNICIPAL DE EDUCAÇÃO, CULTURA, ESPORTES, LAZER, JUVENTUDE E TURISMO		13.888.450,00			
1001 - GABINETE DO SECRETÁRIO		13.871.450,00			
1002 - DIRETORIAS DE POLÍTICA PEDAGÓGICA E DE EDUCAÇÃO DO CAMPO		17.000,00			
14000 ENTIDADES SUPERVISIONADAS		45.205.000,00			
4006 - FUNDEB		45.205.000,00			
Total		59.140.450,00	473.000,00	66.000,00	11.670.481,58

assim: 20221227090413.pdf



MUNICÍPIO DE BOM CONSELHO

RUA VIDAL DE NEGREIROS, 43 - CENTRO - 55.330-000 - Bom Conselho/ PE

: 11.285.954/0001-04



Usuário: Alison Antonio da Costa

Chave de Autenticação

1889-4840-734

Página

4 / 7

Anexo 9 da Lei Nº 4.320/64 - Demonstrativo da Despesa por Órgãos e Funções

Valores em R\$ - Período: Orçamento/2023

Unidade Orçamentária	Habitação	Saneamento	Gestão Ambiental	Ciência e Tecnologia	Agricultura
12000 SECRETARIA MUNICIPAL DE INFRAESTRUTURA E MOBILIDADE URBANA			85.000,00		
2001 - GABINETE DO SECRETÁRIO			4.000,00		
2002 - DIRETORIAS DE DESFESA CIVIL, PLANEJAMENTO E MOBILIDADE URBANA			8.000,00		
2003 - DIRETORIA DE OBRAS, PLANEJAMENTO E PROJETOS	40.000,00		73.000,00		44.000,00
2005 - DIRETORIAS DE SANEAMENTO BÁSICO E ILUMINAÇÃO PÚBLICA		568.000,00			
13000 SECRETARIA MUNICIPAL DE AGRICULTURA, DESENVOLVIMENTO AGRÁRIO E MEIO AMBIENTE					4.796.000,00
3001 - GABINETE DO SECRETÁRIO					4.499.000,00
3002 - DIRETORIAS DE APOIO AS CADEIAS PRODUTIVAS E DO MATADOURO PÚBLICO					138.000,00
3003 - DIRETORIAS DE ADMINISTRAÇÃO RURAL E FISCALIZAÇÃO		4.000,00	60.000,00		129.000,00
3004 - DIRETORIAS DE APOIO A AGRICULTURA FAMILIAR E AO HOMEM DO CAMPO					30.000,00
14000 ENTIDADES SUPERVISIONADAS			49.000,00		
4007 - CODEAM - CONSÓRCIO - PROGRAMA			49.000,00		
11000 SECRETARIA MUNICIPAL DE EDUCAÇÃO, CULTURA, ESPORTES, LAZER, JUVENTUDE E TURISMO				30.000,00	
11002 - DIRETORIAS DE POLÍTICA PEDAGÓGICA E DE EDUCAÇÃO DO CAMPO				30.000,00	
Total	40.000,00	572.000,00	194.000,00	30.000,00	4.840.000,00

assinado por: iduse95
h1j/e/otdnt/sb/ndrooes/h/r/j/m/ris/pa/enc/ati/un/cipal/download/51-20221227090413.pdf



MUNICÍPIO DE BOM CONSELHO

RUA VIDAL DE NEGREIROS, 43 - CENTRO - 55.330-000 - Bom Conselho/ PE

: 11.285.954/0001-04



Usuário: Alison Antonio da Costa

Chave de Autenticação

1889-4840-734

Página

5 / 7

Anexo 9 da Lei Nº 4.320/64 - Demonstrativo da Despesa por Órgãos e Funções

Valores em R\$ - Período: Orçamento/2023

Unidade Orçamentária	Organização Agrária	Indústria	Comércio e Serviços	Comunicações	Energia
8000 - SECRETARIA MUNICIPAL DE PLANEJAMENTO E CAPTAÇÃO DE RECURSOS		8.000,00			
8003 - DIRETORIA GERAL DE CONVÊNIOS		8.000,00			
12000 - SECRETARIA MUNICIPAL DE INFRAESTRUTURA E MOBILIDADE URBANA					10.000,00
2005 - DIRETORIAS DE SANEAMENTO BÁSICO E ILUMINAÇÃO PÚBLICA					10.000,00
13000 - SECRETARIA MUNICIPAL DE AGRICULTURA, DESENVOLVIMENTO AGRÁRIO E MEIO AMBIENTE	1.268.000,00				
3002 - DIRETORIAS DE APOIO AS CADEIAS PRODUTIVAS E DO MATADOURO PÚBLICO	1.268.000,00				
15000 - SECRETARIA MUNICIPAL DE EDUCAÇÃO, CULTURA, ESPORTES, LAZER, JUVENTUDE E TURISMO - Prefeitura			667.000,00		
5003 - DIRETORIAS DE ESPORTES, LAZER, JUVENTUDE E TURISMO			667.000,00		
Total	1.268.000,00	8.000,00	667.000,00		10.000,00

Assinatura por meio de Certificação por Assinatura Eletrônica
https://portaltransparencia.municipal/download/51-20221227090413.pdf



MUNICÍPIO DE BOM CONSELHO

RUA VIDAL DE NEGREIROS, 43 - CENTRO - 55.330-000 - Bom Conselho/ PE
: 11.285.954/0001-04



Usuário: Alison Antonio da Costa	Chave de Autenticação 1889-4840-734	Página 6 / 7
----------------------------------	--	-----------------

Anexo 9 da Lei Nº 4.320/64 - Demonstrativo da Despesa por Órgãos e Funções

Valores em R\$ - Período: Orçamento/2023

Unidade Orçamentária	Transporte	Desporto e Lazer	Encargos Especiais	Reserva de Contingência	Total
2000 - GABINETE DO PREFEITO					1.605.000,00
2001 - GABINETE DO PREFEITO					1.565.000,00
2002 - DEPARTAMENTO DA GUARDA MUNICIPAL					40.000,00
3000 - PROCURADORIA GERAL DO MUNICÍPIO					329.050,80
3001 - GABINETE DA PROCURADORIA GERAL					329.050,80
4000 - SECRETARIA MUNICIPAL DE TRANSPARÊNCIA, FISCALIZAÇÃO E CONTROLE					241.000,00
4001 - GABINETE DO SECRETÁRIO					241.000,00
5000 - SECRETARIA MUNIC DE GOVERNO E ARTICULAÇÃO INSTITUCIONAL					1.164.000,00
5001 - GABINETE DO SECRETÁRIO					1.081.000,00
5002 - DIRETORIAS DE IMPRENSA, ASSESSORIAS TÉCNICAS, DE REPRESENTAÇÃO INSTITUCIONAL E DE COMUNICAÇÃO					83.000,00
6000 - SECRETARIA MUNICIPAL DE ADMINISTRAÇÃO E GESTÃO PÚBLICA			8.000,00	5.273.000,00	9.547.268,95
6001 - GABINETE DO SECRETÁRIO			8.000,00	5.273.000,00	9.394.268,95
6002 - DIRETORIA DE FOLHA DE PAGAMENTO E RECURSOS HUMANOS					110.000,00
6003 - DIRETORIAS DE LICITAÇÃO, COMPRAS, PATRIMÔNIO E ARQUIVO					27.000,00
6004 - DIRETORIAS DE CONTROLE, ORÇAMENTO E REGISTRO DE PREÇOS					16.000,00
7000 - SECRETARIA MUNICIPAL DA FAZENDA			3.035.423,67		5.390.423,67
7001 - GABINETE DO SECRETÁRIO			90.000,00		2.208.000,00
7002 - SECRETARIA EXECUTIVA DE ADMINISTRAÇÃO TRIBUTÁRIA, PLANEJAMENTO E CONTROLE DA RECEITA FISCAL			2.945.423,67		3.125.423,67
7003 - DIRETORIAS IMOBILIÁRIA E DE FISCALIZAÇÃO					42.000,00
7004 - DIRETORIA DE CONTABILIDADE					15.000,00
8000 - SECRETARIA MUNICIPAL DE PLANEJAMENTO E CAPTAÇÃO DE RECURSOS					261.000,00
8001 - GABINETE DO SECRETÁRIO					249.000,00
8002 - DIRETORIAS DE GESTÃO E CONTROLE DE DESPESAS, PROJETOS E PLANEJAMENTO					4.000,00
8003 - DIRETORIA GERAL DE CONVÊNIOS					8.000,00
9000 - SECRETARIA MUNICIPAL DESENV. SOCIAL, DIREITO HUMANOS, TRABALHO E CIDADANIA					45.000,00
9001 - GABINETE DO SECRETÁRIO					45.000,00
11000 - SECRETARIA DE EDUCAÇÃO, CULTURA, ESPORTES, LAZER					100.000,00
11003 - DIRETORIA DE CULTURA					100.000,00
12000 - SECRETARIA MUNICIPAL DE INFRAESTRUTURA E MOBILIDADE URBANA					13.151.481,58
12001 - GABINETE DO SECRETÁRIO					5.919.000,00
12002 - DIRETORIAS DE DESPESA CIVIL, PLANEJAMENTO E MOBILIDADE URBANA					3.207.000,00
12003 - DIRETORIA DE OBRAS, PLANEJAMENTO E PROJETOS					1.979.000,00
12004 - DIRETORIA DE ESTRADAS E RODAGENS	668.000,00	45.000,00			1.262.481,58
12005 - DIRETORIAS DE SANEAMENTO BÁSICO E ILUMINAÇÃO PÚBLICA					784.000,00
13000 - SECRETARIA MUNICIPAL DE AGRICULTURA, DESENVOLVIMENTO AGRÁRIO E MEIO AMBIENTE					6.128.000,00
13001 - GABINETE DO SECRETÁRIO					4.499.000,00
13002 - DIRETORIAS DE APOIO AS CADEIAS PRODUTIVAS E DO MATADOURO PÚBLICO					1.406.000,00
13003 - DIRETORIAS DE ADMINISTRAÇÃO RURAL E FISCALIZAÇÃO					193.000,00
13004 - DIRETORIAS DE APOIO A AGRICULTURA FAMILIAR E AO HOMEM DO CAMPO					30.000,00
14000 - ENTIDADES SUPERVISIONADAS					258.000,00
14005 - CODEAM - CONSÓRCIO - RATEIO					30.000,00
14007 - CODEAM - CONSÓRCIO - PROGRAMA					228.000,00
15000 - SECRETARIA MUNICIPAL DE EDUCAÇÃO, CULTURA, ESPORTES, LAZER, JUVENTUDE E TURISMO - Prefeitura					1.132.000,00
15001 - GABINETE DO SECRETÁRIO					117.000,00
15002 - DIRETORIA DE CULTURA					256.000,00

DEMONSTRATIVO DE COMPATIBILIDADE PPA E LOA



PORTAL DA TRANSPARENCIA
 http://portal.da.transparencia.municipal/download/51-20221227090413.pdf
 Assinatura do Usuário 195

		Valor global	2022	2023	2024	2025	Total
PPA 2022 - 2025 - Valores em R\$							
Unidade Orçamentária:	1 - Prefeitura Municipal de Bom Conselho	0,00	28.113.694,00	39.683.225,00	41.098.749,70	42.580.143,23	151.475.811,93
Função:	4 - Administração	0,00	1.016.500,00	1.565.000,00	1.718.501,52	1.908.163,82	6.208.165,34
Subfunção:	122 - Administração Geral	0,00	1.016.500,00	1.565.000,00	1.718.501,52	1.908.163,82	6.208.165,34
Programa:	401 - GESTÃO DAS ATIVIDADES DO GABINETE DO PREFEITO	0,00	1.016.500,00	1.565.000,00	1.718.501,52	1.908.163,82	6.208.165,34
Ação:	1.101 - REEQUIPAMENTO DO GABINETE DO PREFEITO	0,00	5.000,00	4.000,00	4.132,40	4.267,94	17.400,34
	29 - 4.4.90.52.00	0,00	5.000,00	4.000,00	4.132,40	4.267,94	17.400,34
	1000 - MSC - 1.501.0000 Recursos Próprios	0,00	5.000,00	4.000,00	4.132,40	4.267,94	17.400,34
Ação:	2.102 - MANUTENÇÃO DO GABINETE DO PREFEITO	0,00	967.000,00	1.508.000,00	1.659.614,82	1.847.345,62	5.981.960,44
	46 - 3.1.90.04.00	0,00	10.000,00	5.000,00	5.165,50	5.334,93	25.500,43
	1000 - MSC - 1.501.0000 Recursos Próprios	0,00	10.000,00	5.000,00	5.165,50	5.334,93	25.500,43
	47 - 3.1.90.11.00	0,00	500.000,00	1.180.000,00	1.320.758,02	1.497.374,29	4.498.132,31
	1000 - MSC - 1.501.0000 Recursos Próprios	0,00	500.000,00	1.180.000,00	1.320.758,02	1.497.374,29	4.498.132,31
	48 - 3.1.90.13.00	0,00	133.000,00	200.000,00	206.620,00	213.397,14	753.017,14
	1000 - MSC - 1.501.0000 Recursos Próprios	0,00	133.000,00	200.000,00	206.620,00	213.397,14	753.017,14
	49 - 3.1.90.94.00	0,00	5.000,00	5.000,00	5.165,50	5.334,93	20.500,43
	1000 - MSC - 1.501.0000 Recursos Próprios	0,00	5.000,00	5.000,00	5.165,50	5.334,93	20.500,43
	50 - 3.1.90.96.00	0,00	1.000,00	1.000,00	1.033,10	1.066,99	4.100,09
	1000 - MSC - 1.501.0000 Recursos Próprios	0,00	1.000,00	1.000,00	1.033,10	1.066,99	4.100,09
	51 - 3.1.91.13.00	0,00	150.000,00	38.000,00	39.257,80	40.545,46	267.803,26
	1000 - MSC - 1.501.0000 Recursos Próprios	0,00	150.000,00	38.000,00	39.993,00	32.009,57	243.002,57
	1006 - MSC/STN - 1.704.0000 Recursos da Cessão Onerosa do Bônus do Pré-Sal	0,00	0,00	8.000,00	8.264,80	8.535,89	24.800,69
	52 - 3.3.90.08.00	0,00	5.000,00	5.000,00	5.165,50	5.334,93	20.500,43
	1000 - MSC - 1.501.0000 Recursos Próprios	0,00	5.000,00	5.000,00	5.165,50	5.334,93	20.500,43
	53 - 3.3.90.14.00	0,00	55.000,00	20.000,00	20.662,00	21.339,71	117.001,71
	1000 - MSC - 1.501.0000 Recursos Próprios	0,00	55.000,00	20.000,00	20.662,00	21.339,71	117.001,71
	54 - 3.3.90.30.00	0,00	12.000,00	11.000,00	11.364,10	11.736,84	46.100,94
	1000 - MSC - 1.501.0000 Recursos Próprios	0,00	12.000,00	11.000,00	11.364,10	11.736,84	46.100,94
	55 - 3.3.90.33.00	0,00	30.000,00	10.000,00	10.331,00	10.669,86	61.000,86
	1000 - MSC - 1.501.0000 Recursos Próprios	0,00	30.000,00	10.000,00	10.331,00	10.669,86	61.000,86
	56 - 3.3.90.35.00	0,00	10.000,00	5.000,00	5.165,50	5.334,93	25.500,43
	1000 - MSC - 1.501.0000 Recursos Próprios	0,00	10.000,00	5.000,00	5.165,50	5.334,93	25.500,43
	57 - 3.3.90.36.00	0,00	5.000,00	8.000,00	8.264,80	8.535,89	29.800,69
	1000 - MSC - 1.501.0000 Recursos Próprios	0,00	5.000,00	8.000,00	8.264,80	8.535,89	29.800,69
	58 - 3.3.90.39.00	0,00	40.000,00	10.000,00	10.331,00	10.669,86	71.000,86
	1000 - MSC - 1.501.0000 Recursos Próprios	0,00	40.000,00	10.000,00	10.331,00	10.669,86	71.000,86
	59 - 3.3.90.47.00	0,00	5.000,00	5.000,00	5.165,50	5.334,93	20.500,43
	1000 - MSC - 1.501.0000 Recursos Próprios	0,00	5.000,00	5.000,00	5.165,50	5.334,93	20.500,43
	60 - 3.3.90.92.00	0,00	6.000,00	5.000,00	5.165,50	5.334,93	21.500,43

DEMONSTRATIVO DE COMPATIBILIDADE PPA E LOA



Ação: <http://cloud.it-solucoes.inf.br/transparenciaMunicipal/download/51-20221227090413.pdf>
 PORTAL DA TRANSPARENCIA
 assinado por: idUser 195

		PPA 2022 - 2025 - Valores em R\$					
		Valor global	2022	2023	2024	2025	Total
	1000 - MSC - 1.501.0000 Recursos Próprios	0,00	6.000,00	5.000,00	5.165,50	5.334,93	21.500,43
Ação:	2.103 - APOIO AOS CONSELHOS MUNICIPAIS	0,00	27.500,00	39.000,00	40.290,90	41.612,46	148.403,36
	36 - 3.1.90.04.00	0,00	1.000,00	1.000,00	1.033,10	1.066,99	4.100,09
	1000 - MSC - 1.501.0000 Recursos Próprios	0,00	1.000,00	1.000,00	1.033,10	1.066,99	4.100,09
	37 - 3.1.90.11.00	0,00	2.000,00	2.000,00	2.066,20	2.133,97	8.200,17
	1000 - MSC - 1.501.0000 Recursos Próprios	0,00	2.000,00	2.000,00	2.066,20	2.133,97	8.200,17
	38 - 3.1.90.13.00	0,00	1.000,00	1.000,00	1.033,10	1.066,99	4.100,09
	1000 - MSC - 1.501.0000 Recursos Próprios	0,00	1.000,00	1.000,00	1.033,10	1.066,99	4.100,09
	39 - 3.1.91.13.00	0,00	1.000,00	1.000,00	1.033,10	1.066,99	4.100,09
	1000 - MSC - 1.501.0000 Recursos Próprios	0,00	1.000,00	1.000,00	1.033,10	1.066,99	4.100,09
	40 - 3.3.90.08.00	0,00	500,00	1.000,00	1.033,10	1.066,99	3.600,09
	1000 - MSC - 1.501.0000 Recursos Próprios	0,00	500,00	1.000,00	1.033,10	1.066,99	3.600,09
	41 - 3.3.90.14.00	0,00	2.000,00	2.000,00	2.066,20	2.133,97	8.200,17
	1000 - MSC - 1.501.0000 Recursos Próprios	0,00	2.000,00	2.000,00	2.066,20	2.133,97	8.200,17
	42 - 3.3.90.30.00	0,00	1.000,00	1.000,00	1.033,10	1.066,99	4.100,09
	1000 - MSC - 1.501.0000 Recursos Próprios	0,00	1.000,00	1.000,00	1.033,10	1.066,99	4.100,09
	43 - 3.3.90.36.00	0,00	12.000,00	25.000,00	25.827,50	26.674,64	89.502,14
	1000 - MSC - 1.501.0000 Recursos Próprios	0,00	12.000,00	25.000,00	25.827,50	26.674,64	89.502,14
	44 - 3.3.90.39.00	0,00	3.000,00	2.000,00	2.066,20	2.133,97	9.200,17
	1000 - MSC - 1.501.0000 Recursos Próprios	0,00	3.000,00	2.000,00	2.066,20	2.133,97	9.200,17
	45 - 3.3.90.47.00	0,00	1.000,00	1.000,00	1.033,10	1.066,99	4.100,09
	1000 - MSC - 1.501.0000 Recursos Próprios	0,00	1.000,00	1.000,00	1.033,10	1.066,99	4.100,09
	1607 - 3.3.90.40.00	0,00	3.000,00	2.000,00	2.066,20	2.133,97	9.200,17
	1000 - MSC - 1.501.0000 Recursos Próprios	0,00	3.000,00	2.000,00	2.066,20	2.133,97	9.200,17
Ação:	1.104 - APOIO NO REEQUIPAMENTO DOS CONSELHOS	0,00	5.000,00	5.000,00	5.165,50	5.334,93	20.500,43
	35 - 4.4.90.52.00	0,00	5.000,00	5.000,00	5.165,50	5.334,93	20.500,43
	1000 - MSC - 1.501.0000 Recursos Próprios	0,00	5.000,00	5.000,00	5.165,50	5.334,93	20.500,43
Ação:	2.106 - MANUTENÇÃO DAS ATIVIDADES DO CERIMONIAL DO GABINETE DO PREFEITO	0,00	12.000,00	9.000,00	9.297,90	9.602,87	39.900,77
	30 - 3.3.90.30.00	0,00	2.000,00	2.000,00	2.066,20	2.133,97	8.200,17
	1000 - MSC - 1.501.0000 Recursos Próprios	0,00	2.000,00	2.000,00	2.066,20	2.133,97	8.200,17
	31 - 3.3.90.35.00	0,00	3.000,00	2.000,00	2.066,20	2.133,97	9.200,17
	1000 - MSC - 1.501.0000 Recursos Próprios	0,00	3.000,00	2.000,00	2.066,20	2.133,97	9.200,17
	32 - 3.3.90.36.00	0,00	3.000,00	2.000,00	2.066,20	2.133,97	9.200,17
	1000 - MSC - 1.501.0000 Recursos Próprios	0,00	3.000,00	2.000,00	2.066,20	2.133,97	9.200,17
	33 - 3.3.90.39.00	0,00	3.000,00	2.000,00	2.066,20	2.133,97	9.200,17
	1000 - MSC - 1.501.0000 Recursos Próprios	0,00	3.000,00	2.000,00	2.066,20	2.133,97	9.200,17
	34 - 3.3.90.47.00	0,00	1.000,00	1.000,00	1.033,10	1.066,99	4.100,09
	1000 - MSC - 1.501.0000 Recursos Próprios	0,00	1.000,00	1.000,00	1.033,10	1.066,99	4.100,09
Unidade Orçamentária:	2002 - DEPARTAMENTO DA GUARDA MUNICIPAL	0,00	45.000,00	40.000,00	41.324,00	42.679,45	169.003,45

DEMONSTRATIVO DE COMPATIBILIDADE PPA E LOA



PPA 2022 - 2025 - Valores em R\$

	Valor global	2022	2023	2024	2025	Total
Administração	0,00	5.000,00	4.000,00	4.132,40	4.267,94	17.400,34
Subfunção: 122 - Administração Geral	0,00	5.000,00	4.000,00	4.132,40	4.267,94	17.400,34
Programa: 413 - GESTÃO DAS ATIVIDADES DA GUARDA MUNICIPAL	0,00	5.000,00	4.000,00	4.132,40	4.267,94	17.400,34
Ação: 1.114 - REEQUIPAMENTO DA GUARDA MUNICIPAL	0,00	5.000,00	4.000,00	4.132,40	4.267,94	17.400,34
122 - 4.4.90.52.00	0,00	5.000,00	4.000,00	4.132,40	4.267,94	17.400,34
1000 - MSC - 1.501.0000 Recursos Próprios	0,00	5.000,00	4.000,00	4.132,40	4.267,94	17.400,34
Função: 16 - Segurança Pública	0,00	40.000,00	36.000,00	37.191,60	38.411,51	151.603,11
Subfunção: 122 - Administração Geral	0,00	40.000,00	36.000,00	37.191,60	38.411,51	151.603,11
Programa: 413 - GESTÃO DAS ATIVIDADES DA GUARDA MUNICIPAL	0,00	40.000,00	36.000,00	37.191,60	38.411,51	151.603,11
Ação: 2.202 - MANUTENÇÃO DA GUARDA MUNICIPAL E PROTEÇÃO DO PATRIMÔNIO DO MUNICÍPIO	0,00	40.000,00	36.000,00	37.191,60	38.411,51	151.603,11
141 - 3.1.90.04.00	0,00	2.000,00	2.000,00	2.066,20	2.133,97	8.200,17
1000 - MSC - 1.501.0000 Recursos Próprios	0,00	2.000,00	2.000,00	2.066,20	2.133,97	8.200,17
142 - 3.1.90.11.00	0,00	5.000,00	5.000,00	5.165,50	5.334,93	20.500,43
1000 - MSC - 1.501.0000 Recursos Próprios	0,00	5.000,00	5.000,00	5.165,50	5.334,93	20.500,43
143 - 3.1.90.13.00	0,00	5.000,00	3.000,00	3.099,30	3.200,96	14.300,26
1000 - MSC - 1.501.0000 Recursos Próprios	0,00	5.000,00	3.000,00	3.099,30	3.200,96	14.300,26
144 - 3.1.90.94.00	0,00	1.000,00	1.000,00	1.033,10	1.066,99	4.100,09
1000 - MSC - 1.501.0000 Recursos Próprios	0,00	1.000,00	1.000,00	1.033,10	1.066,99	4.100,09
145 - 3.1.90.96.00	0,00	1.000,00	1.000,00	1.033,10	1.066,99	4.100,09
1000 - MSC - 1.501.0000 Recursos Próprios	0,00	1.000,00	1.000,00	1.033,10	1.066,99	4.100,09
146 - 3.1.91.13.00	0,00	5.000,00	5.000,00	5.165,50	5.334,93	20.500,43
1000 - MSC - 1.501.0000 Recursos Próprios	0,00	5.000,00	5.000,00	5.165,50	5.334,93	20.500,43
147 - 3.3.90.08.00	0,00	1.000,00	1.000,00	1.033,10	1.066,99	4.100,09
1000 - MSC - 1.501.0000 Recursos Próprios	0,00	1.000,00	1.000,00	1.033,10	1.066,99	4.100,09
148 - 3.3.90.14.00	0,00	5.000,00	4.000,00	4.132,40	4.267,94	17.400,34
1000 - MSC - 1.501.0000 Recursos Próprios	0,00	5.000,00	4.000,00	4.132,40	4.267,94	17.400,34
149 - 3.3.90.36.00	0,00	3.000,00	3.000,00	3.099,30	3.200,96	12.300,26
1000 - MSC - 1.501.0000 Recursos Próprios	0,00	3.000,00	3.000,00	3.099,30	3.200,96	12.300,26
150 - 3.3.90.39.00	0,00	9.000,00	8.000,00	8.264,80	8.535,89	33.800,69
1000 - MSC - 1.501.0000 Recursos Próprios	0,00	9.000,00	8.000,00	8.264,80	8.535,89	33.800,69
151 - 3.3.90.47.00	0,00	1.000,00	1.000,00	1.033,10	1.066,99	4.100,09
1000 - MSC - 1.501.0000 Recursos Próprios	0,00	1.000,00	1.000,00	1.033,10	1.066,99	4.100,09
1615 - 3.3.90.40.00	0,00	2.000,00	2.000,00	2.066,20	2.133,97	8.200,17
1000 - MSC - 1.501.0000 Recursos Próprios	0,00	2.000,00	2.000,00	2.066,20	2.133,97	8.200,17
Unidade Orçamentária: 3001 - GABINETE DA PROCURADORIA GERAL	0,00	333.300,00	329.050,80	339.942,38	351.092,51	1.353.385,69
Função: 3 - Essencial à Justiça	0,00	16.300,00	16.000,00	16.529,60	17.071,79	65.901,39
Subfunção: 62 - Defesa do Interesse Público no Processo Judiciário	0,00	16.300,00	16.000,00	16.529,60	17.071,79	65.901,39
Programa: 402 - GESTÃO DAS ATIVIDADES DA PROCURADORIA GERAL DO MUNICÍPIO	0,00	16.300,00	16.000,00	16.529,60	17.071,79	65.901,39
Ação: 2.120 - ASSISTÊNCIA JUDICIÁRIA A POPULAÇÃO E PARCERIAS TÉCNICAS.	0,00	16.300,00	16.000,00	16.529,60	17.071,79	65.901,39

PORTAL DA TRANSPARENCIA
 https://portal.transparencia.municpal/download/51-20221227090413.pdf



DEMONSTRATIVO DE COMPATIBILIDADE PPA E LOA

PPA 2022 - 2025 - Valores em R\$

		Valor global	2022	2023	2024	2025	Total
	75 - 3.1.90.04.00	0,00	2.000,00	2.000,00	2.066,20	2.133,97	8.200,17
	1000 - MSC - 1.501.0000 Recursos Próprios	0,00	2.000,00	2.000,00	2.066,20	2.133,97	8.200,17
	76 - 3.1.90.11.00	0,00	4.300,00	4.000,00	4.132,40	4.267,94	16.700,34
	1000 - MSC - 1.501.0000 Recursos Próprios	0,00	4.300,00	4.000,00	4.132,40	4.267,94	16.700,34
	77 - 3.1.90.13.00	0,00	2.000,00	2.000,00	2.066,20	2.133,97	8.200,17
	1000 - MSC - 1.501.0000 Recursos Próprios	0,00	2.000,00	2.000,00	2.066,20	2.133,97	8.200,17
	78 - 3.1.91.13.00	0,00	1.000,00	1.000,00	1.033,10	1.066,99	4.100,09
	1000 - MSC - 1.501.0000 Recursos Próprios	0,00	1.000,00	1.000,00	1.033,10	1.066,99	4.100,09
	79 - 3.3.90.14.00	0,00	2.000,00	2.000,00	2.066,20	2.133,97	8.200,17
	1000 - MSC - 1.501.0000 Recursos Próprios	0,00	2.000,00	2.000,00	2.066,20	2.133,97	8.200,17
	80 - 3.3.90.30.00	0,00	1.000,00	1.000,00	1.033,10	1.066,99	4.100,09
	1000 - MSC - 1.501.0000 Recursos Próprios	0,00	1.000,00	1.000,00	1.033,10	1.066,99	4.100,09
	81 - 3.3.90.35.00	0,00	1.000,00	1.000,00	1.033,10	1.066,99	4.100,09
	1000 - MSC - 1.501.0000 Recursos Próprios	0,00	1.000,00	1.000,00	1.033,10	1.066,99	4.100,09
	82 - 3.3.90.36.00	0,00	1.000,00	1.000,00	1.033,10	1.066,99	4.100,09
	1000 - MSC - 1.501.0000 Recursos Próprios	0,00	1.000,00	1.000,00	1.033,10	1.066,99	4.100,09
	83 - 3.3.90.39.00	0,00	1.000,00	1.000,00	1.033,10	1.066,99	4.100,09
	1000 - MSC - 1.501.0000 Recursos Próprios	0,00	1.000,00	1.000,00	1.033,10	1.066,99	4.100,09
	1690 - 3.3.90.08.00	0,00	1.000,00	1.000,00	1.033,10	1.066,99	4.100,09
	1000 - MSC - 1.501.0000 Recursos Próprios	0,00	1.000,00	1.000,00	1.033,10	1.066,99	4.100,09
Função:	4 - Administração	0,00	317.000,00	313.050,80	323.412,78	334.020,72	1.287.484,30
Subfunção:	122 - Administração Geral	0,00	317.000,00	313.050,80	323.412,78	334.020,72	1.287.484,30
Programa:	402 - GESTÃO DAS ATIVIDADES DA PROCURADORIA GERAL DO MUNICÍPIO	0,00	317.000,00	313.050,80	323.412,78	334.020,72	1.287.484,30
Ação:	1.109 - REEQUIPAMENTO DA PROCURADORIA GERAL DO MUNICÍPIO	0,00	5.000,00	4.000,00	4.132,40	4.267,94	17.400,34
	61 - 4.4.90.52.00	0,00	5.000,00	4.000,00	4.132,40	4.267,94	17.400,34
	1000 - MSC - 1.501.0000 Recursos Próprios	0,00	5.000,00	4.000,00	4.132,40	4.267,94	17.400,34
Ação:	2.110 - MANUTENÇÃO DA PROCURADORIA GERAL DO MUNICÍPIO	0,00	312.000,00	309.050,80	319.280,38	329.752,78	1.270.083,96
	62 - 3.1.90.04.00	0,00	4.000,00	4.000,00	4.132,40	4.267,94	16.400,34
	1000 - MSC - 1.501.0000 Recursos Próprios	0,00	4.000,00	4.000,00	4.132,40	4.267,94	16.400,34
	63 - 3.1.90.11.00	0,00	202.000,00	225.000,00	232.447,50	240.071,78	899.519,28
	1000 - MSC - 1.501.0000 Recursos Próprios	0,00	202.000,00	225.000,00	232.447,50	240.071,78	899.519,28
	64 - 3.1.90.13.00	0,00	44.000,00	47.000,00	48.555,70	50.148,33	189.704,03
	1000 - MSC - 1.501.0000 Recursos Próprios	0,00	44.000,00	47.000,00	48.555,70	50.148,33	189.704,03
	66 - 3.1.90.96.00	0,00	1.000,00	1.000,00	1.033,10	1.066,99	4.100,09
	1000 - MSC - 1.501.0000 Recursos Próprios	0,00	1.000,00	1.000,00	1.033,10	1.066,99	4.100,09
	67 - 3.1.91.13.00	0,00	50.000,00	20.050,80	20.714,48	21.393,91	112.159,19
	1000 - MSC - 1.501.0000 Recursos Próprios	0,00	50.000,00	20.050,80	20.714,48	21.393,91	112.159,19
	68 - 3.3.90.08.00	0,00	1.000,00	1.000,00	1.033,10	1.066,99	4.100,09
	1000 - MSC - 1.501.0000 Recursos Próprios	0,00	1.000,00	1.000,00	1.033,10	1.066,99	4.100,09



PORTAL DA TRANSPARENCIA
<http://cloud.it-solucoes.inf.br/transparenciaMunicipal/download/51-2022122999413.pdf>
 assinado por: idUser 195

DEMONSTRATIVO DE COMPATIBILIDADE PPA E LOA



PORTAL DA TRANSPARENCIA
<http://cloud.it-solucoes.inf.br/transparencia/funcionarios/wnload/51-20221227090413.pdf>
 assinado por: idUser 195

		PPA 2022 - 2025 - Valores em R\$					
		Valor global	2022	2023	2024	2025	Total
69 - 3.3.90.14.00		0,00	2.000,00	2.000,00	2.066,20	2.133,97	8.200,17
1000 - MSC - 1.501.0000 Recursos Próprios		0,00	2.000,00	2.000,00	2.066,20	2.133,97	8.200,17
70 - 3.3.90.30.00		0,00	1.000,00	2.000,00	2.066,20	2.133,97	7.200,17
1000 - MSC - 1.501.0000 Recursos Próprios		0,00	1.000,00	2.000,00	2.066,20	2.133,97	7.200,17
71 - 3.3.90.35.00		0,00	2.000,00	2.000,00	2.066,20	2.133,97	8.200,17
1000 - MSC - 1.501.0000 Recursos Próprios		0,00	2.000,00	2.000,00	2.066,20	2.133,97	8.200,17
72 - 3.3.90.36.00		0,00	2.000,00	2.000,00	2.066,20	2.133,97	8.200,17
1000 - MSC - 1.501.0000 Recursos Próprios		0,00	2.000,00	2.000,00	2.066,20	2.133,97	8.200,17
73 - 3.3.90.39.00		0,00	2.000,00	2.000,00	2.066,20	2.133,97	8.200,17
1000 - MSC - 1.501.0000 Recursos Próprios		0,00	2.000,00	2.000,00	2.066,20	2.133,97	8.200,17
74 - 3.3.90.47.00		0,00	1.000,00	1.000,00	1.033,10	1.066,99	4.100,09
1000 - MSC - 1.501.0000 Recursos Próprios		0,00	1.000,00	1.000,00	1.033,10	1.066,99	4.100,09
Unidade Orçamentária: 4001 - GABINETE DO SECRETÁRIO		0,00	189.000,00	241.000,00	248.977,10	257.143,58	936.120,68
Função: 4 - Administração		0,00	189.000,00	241.000,00	248.977,10	257.143,58	936.120,68
Subfunção: 124 - Controle Interno		0,00	189.000,00	241.000,00	248.977,10	257.143,58	936.120,68
Programa: 403 - GESTÃO DAS ATIVIDADES DA SECRETARIA MUNICIPAL DE TRANSPARÊNCIA, FISCALIZA		0,00	189.000,00	241.000,00	248.977,10	257.143,58	936.120,68
Ação: 1.106 - REEQUIPAMENTO DA SECRETARIA MUNICIPAL DE TRANSPARÊNCIA, FISCALIZAÇÃO E		0,00	5.000,00	5.000,00	5.165,50	5.334,93	20.500,43
84 - 4.4.90.52.00		0,00	5.000,00	5.000,00	5.165,50	5.334,93	20.500,43
1000 - MSC - 1.501.0000 Recursos Próprios		0,00	5.000,00	5.000,00	5.165,50	5.334,93	20.500,43
Ação: 2.111 - MANUTENÇÃO DA SECRETARIA MUNICIPAL DE TRANSPARÊNCIA, FISCALIZAÇÃO E		0,00	184.000,00	236.000,00	243.811,60	251.808,65	915.620,25
85 - 3.1.90.04.00		0,00	5.000,00	5.000,00	5.165,50	5.334,93	20.500,43
1000 - MSC - 1.501.0000 Recursos Próprios		0,00	5.000,00	5.000,00	5.165,50	5.334,93	20.500,43
86 - 3.1.90.11.00		0,00	116.000,00	167.000,00	172.527,70	178.186,61	633.714,31
1000 - MSC - 1.501.0000 Recursos Próprios		0,00	116.000,00	167.000,00	172.527,70	178.186,61	633.714,31
87 - 3.1.90.13.00		0,00	18.000,00	22.000,00	22.728,20	23.473,68	86.201,88
1000 - MSC - 1.501.0000 Recursos Próprios		0,00	18.000,00	22.000,00	22.728,20	23.473,68	86.201,88
88 - 3.1.90.94.00		0,00	1.000,00	1.000,00	1.033,10	1.066,99	4.100,09
1000 - MSC - 1.501.0000 Recursos Próprios		0,00	1.000,00	1.000,00	1.033,10	1.066,99	4.100,09
89 - 3.1.90.96.00		0,00	1.000,00	1.000,00	1.033,10	1.066,99	4.100,09
1000 - MSC - 1.501.0000 Recursos Próprios		0,00	1.000,00	1.000,00	1.033,10	1.066,99	4.100,09
90 - 3.1.91.13.00		0,00	25.000,00	22.000,00	22.728,20	23.473,69	93.201,89
1000 - MSC - 1.501.0000 Recursos Próprios		0,00	25.000,00	15.000,00	15.496,50	16.004,79	71.501,29
1006 - MSC/STN - 1.704.0000 Recursos da Cessão Onerosa do Bônus do Pré-Sal		0,00	0,00	7.000,00	7.231,70	7.468,90	21.700,60
91 - 3.3.90.08.00		0,00	1.000,00	1.000,00	1.033,10	1.066,99	4.100,09
1000 - MSC - 1.501.0000 Recursos Próprios		0,00	1.000,00	1.000,00	1.033,10	1.066,99	4.100,09
92 - 3.3.90.14.00		0,00	5.000,00	5.000,00	5.165,50	5.334,93	20.500,43
1000 - MSC - 1.501.0000 Recursos Próprios		0,00	5.000,00	5.000,00	5.165,50	5.334,93	20.500,43
93 - 3.3.90.30.00		0,00	2.000,00	2.000,00	2.066,20	2.133,97	8.200,17
1000 - MSC - 1.501.0000 Recursos Próprios		0,00	2.000,00	2.000,00	2.066,20	2.133,97	8.200,17



DEMONSTRATIVO DE COMPATIBILIDADE PPA E LOA

PPA 2022 - 2025 - Valores em R\$

		Valor global	2022	2023	2024	2025	Total
	94 - 3.3.90.33.00	0,00	3.000,00	3.000,00	3.099,30	3.200,96	12.300,26
	1000 - MSC - 1.501.0000 Recursos Próprios	0,00	3.000,00	3.000,00	3.099,30	3.200,96	12.300,26
	95 - 3.3.90.36.00	0,00	3.000,00	3.000,00	3.099,30	3.200,96	12.300,26
	1000 - MSC - 1.501.0000 Recursos Próprios	0,00	3.000,00	3.000,00	3.099,30	3.200,96	12.300,26
	96 - 3.3.90.39.00	0,00	3.000,00	3.000,00	3.099,30	3.200,96	12.300,26
	1000 - MSC - 1.501.0000 Recursos Próprios	0,00	3.000,00	3.000,00	3.099,30	3.200,96	12.300,26
	97 - 3.3.90.47.00	0,00	1.000,00	1.000,00	1.033,10	1.066,99	4.100,09
	1000 - MSC - 1.501.0000 Recursos Próprios	0,00	1.000,00	1.000,00	1.033,10	1.066,99	4.100,09
Unidade Orçamentária:	5001 - GABINETE DO SECRETÁRIO	0,00	856.000,00	1.081.000,00	1.116.781,10	1.153.411,54	4.207.192,64
Função:	4 - Administração	0,00	856.000,00	1.081.000,00	1.116.781,10	1.153.411,54	4.207.192,64
Subfunção:	122 - Administração Geral	0,00	856.000,00	1.081.000,00	1.116.781,10	1.153.411,54	4.207.192,64
Programa:	404 - GESTÃO DAS ATIVIDADES DA SECRETARIA MUNICIPAL DE GOVERNO E ARTICULAÇÃO I	0,00	856.000,00	1.081.000,00	1.116.781,10	1.153.411,54	4.207.192,64
Ação:	1.107 - REEQUIPAMENTO DA SECRETARIA DE GOVERNO E ARTICULAÇÃO INSTITUCIONAL	0,00	10.000,00	5.000,00	5.165,50	5.334,93	25.500,43
	113 - 4.4.90.52.00	0,00	10.000,00	5.000,00	5.165,50	5.334,93	25.500,43
	1000 - MSC - 1.501.0000 Recursos Próprios	0,00	10.000,00	5.000,00	5.165,50	5.334,93	25.500,43
Ação:	2.108 - MANUTENÇÃO DA SECRETARIA DE GOVERNO E ARTICULAÇÃO INSTITUCIONAL	0,00	846.000,00	1.076.000,00	1.111.615,60	1.148.076,61	4.181.692,21
	98 - 3.1.90.04.00	0,00	5.000,00	5.000,00	5.165,50	5.334,93	20.500,43
	1000 - MSC - 1.501.0000 Recursos Próprios	0,00	5.000,00	5.000,00	5.165,50	5.334,93	20.500,43
	99 - 3.1.90.11.00	0,00	524.000,00	844.000,00	871.936,40	900.535,91	3.140.472,31
	1000 - MSC - 1.501.0000 Recursos Próprios	0,00	524.000,00	844.000,00	871.936,40	900.535,91	3.140.472,31
	100 - 3.1.90.13.00	0,00	128.000,00	143.000,00	147.733,30	152.578,95	571.312,25
	1000 - MSC - 1.501.0000 Recursos Próprios	0,00	128.000,00	143.000,00	147.733,30	152.578,95	571.312,25
	101 - 3.1.90.94.00	0,00	1.000,00	1.000,00	1.033,10	1.066,99	4.100,09
	1000 - MSC - 1.501.0000 Recursos Próprios	0,00	1.000,00	1.000,00	1.033,10	1.066,99	4.100,09
	102 - 3.1.90.96.00	0,00	1.000,00	1.000,00	1.033,10	1.066,99	4.100,09
	1000 - MSC - 1.501.0000 Recursos Próprios	0,00	1.000,00	1.000,00	1.033,10	1.066,99	4.100,09
	103 - 3.1.91.13.00	0,00	125.000,00	37.000,00	38.224,70	39.478,47	239.703,17
	1000 - MSC - 1.501.0000 Recursos Próprios	0,00	125.000,00	30.000,00	30.993,00	32.009,57	218.002,57
	1006 - MSC/STN - 1.704.0000 Recursos da Cessão Onerosa do Bônus do Pré-Sal	0,00	0,00	7.000,00	7.231,70	7.468,90	21.700,60
	104 - 3.3.90.08.00	0,00	1.000,00	1.000,00	1.033,10	1.066,99	4.100,09
	1000 - MSC - 1.501.0000 Recursos Próprios	0,00	1.000,00	1.000,00	1.033,10	1.066,99	4.100,09
	105 - 3.3.90.14.00	0,00	14.000,00	10.000,00	10.331,00	10.669,86	45.000,86
	1000 - MSC - 1.501.0000 Recursos Próprios	0,00	14.000,00	10.000,00	10.331,00	10.669,86	45.000,86
	106 - 3.3.90.30.00	0,00	24.000,00	15.000,00	15.496,50	16.004,79	70.501,29
	1000 - MSC - 1.501.0000 Recursos Próprios	0,00	24.000,00	15.000,00	15.496,50	16.004,79	70.501,29
	107 - 3.3.90.33.00	0,00	3.000,00	3.000,00	3.099,30	3.200,96	12.300,26
	1000 - MSC - 1.501.0000 Recursos Próprios	0,00	3.000,00	3.000,00	3.099,30	3.200,96	12.300,26
	108 - 3.3.90.35.00	0,00	3.000,00	3.000,00	3.099,30	3.200,96	12.300,26
	1000 - MSC - 1.501.0000 Recursos Próprios	0,00	3.000,00	3.000,00	3.099,30	3.200,96	12.300,26



PORTAL DA TRANSPARENCIA
<http://cloud.it-solucoes.inf.br/trasparenciaMunicipal/download/51-20221227090413.pdf>
 assinado por: idUser 195



DEMONSTRATIVO DE COMPATIBILIDADE PPA E LOA



PORTAL DA TRANSPARENCIA
<http://cloud.it-solucoes.inf.br/transparencia/municipal/download/51-20221227090413.pdf>
 assinado por: idUser 195

PPA 2022 - 2025 - Valores em R\$

		Valor global	2022	2023	2024	2025	Total
	109 - 3.3.90.36.00	0,00	9.000,00	6.000,00	6.198,60	6.401,91	27.600,51
	1000 - MSC - 1.501.0000 Recursos Próprios	0,00	9.000,00	6.000,00	6.198,60	6.401,91	27.600,51
	110 - 3.3.90.39.00	0,00	2.000,00	2.000,00	2.066,20	2.133,97	8.200,17
	1000 - MSC - 1.501.0000 Recursos Próprios	0,00	2.000,00	2.000,00	2.066,20	2.133,97	8.200,17
	111 - 3.3.90.47.00	0,00	1.000,00	1.000,00	1.033,10	1.066,99	4.100,09
	1000 - MSC - 1.501.0000 Recursos Próprios	0,00	1.000,00	1.000,00	1.033,10	1.066,99	4.100,09
	112 - 3.3.90.92.00	0,00	3.000,00	2.000,00	2.066,20	2.133,97	9.200,17
	1000 - MSC - 1.501.0000 Recursos Próprios	0,00	3.000,00	2.000,00	2.066,20	2.133,97	9.200,17
	1609 - 3.3.90.40.00	0,00	2.000,00	2.000,00	2.066,20	2.133,97	8.200,17
	1000 - MSC - 1.501.0000 Recursos Próprios	0,00	2.000,00	2.000,00	2.066,20	2.133,97	8.200,17
Unidade Orçamentária:	5002 - DIRETORIAS DE IMPRENSA, ASSESSORIAS TÉCNICAS, DE REP	0,00	80.000,00	83.000,00	85.747,30	88.559,84	337.307,14
Função:	4 - Administração	0,00	80.000,00	83.000,00	85.747,30	88.559,84	337.307,14
Subfunção:	122 - Administração Geral	0,00	80.000,00	83.000,00	85.747,30	88.559,84	337.307,14
Programa:	414 - GESTÃO DAS ATIVIDADES DAS DIRETORIAS DE IMPRENSA, ASSESSORIAS TÉCNICAS, D	0,00	80.000,00	83.000,00	85.747,30	88.559,84	337.307,14
Ação:	2.105 - PUBLICIDADE E DIVULGAÇÃO DAS AÇÕES DO GOVERNO	0,00	42.000,00	45.000,00	46.489,50	48.014,35	181.503,85
	114 - 3.3.90.36.00	0,00	15.000,00	10.000,00	10.331,00	10.669,86	46.000,86
	1000 - MSC - 1.501.0000 Recursos Próprios	0,00	15.000,00	10.000,00	10.331,00	10.669,86	46.000,86
	115 - 3.3.90.39.00	0,00	16.000,00	25.000,00	25.827,50	26.674,64	93.502,14
	1000 - MSC - 1.501.0000 Recursos Próprios	0,00	16.000,00	25.000,00	25.827,50	26.674,64	93.502,14
	116 - 3.3.90.47.00	0,00	2.000,00	2.000,00	2.066,20	2.133,97	8.200,17
	1000 - MSC - 1.501.0000 Recursos Próprios	0,00	2.000,00	2.000,00	2.066,20	2.133,97	8.200,17
	117 - 3.3.90.35.00	0,00	6.000,00	6.000,00	6.198,60	6.401,91	24.600,51
	1000 - MSC - 1.501.0000 Recursos Próprios	0,00	6.000,00	6.000,00	6.198,60	6.401,91	24.600,51
	1610 - 3.3.90.40.00	0,00	3.000,00	2.000,00	2.066,20	2.133,97	9.200,17
	1000 - MSC - 1.501.0000 Recursos Próprios	0,00	3.000,00	2.000,00	2.066,20	2.133,97	9.200,17
Ação:	1.184 - AQUISIÇÃO DE EQUIPAMENTOS DIVERSOS PARA AS DIRETORIAS DE IMPRENSA,	0,00	5.000,00	5.000,00	5.165,50	5.334,93	20.500,43
	1680 - 4.4.90.52.00	0,00	5.000,00	5.000,00	5.165,50	5.334,93	20.500,43
	1000 - MSC - 1.501.0000 Recursos Próprios	0,00	5.000,00	5.000,00	5.165,50	5.334,93	20.500,43
Ação:	2.959 - MANUTENÇÃO DAS ATIVIDADES DAS DIRETORIAS DE IMPRENSA, ASSESSORIAS	0,00	33.000,00	33.000,00	34.092,30	35.210,56	135.302,86
	1669 - 3.1.90.04.00	0,00	10.000,00	10.000,00	10.331,00	10.669,86	41.000,86
	1000 - MSC - 1.501.0000 Recursos Próprios	0,00	10.000,00	10.000,00	10.331,00	10.669,86	41.000,86
	1670 - 3.1.90.11.00	0,00	1.000,00	1.000,00	1.033,10	1.066,99	4.100,09
	1000 - MSC - 1.501.0000 Recursos Próprios	0,00	1.000,00	1.000,00	1.033,10	1.066,99	4.100,09
	1671 - 3.1.90.13.00	0,00	2.000,00	2.000,00	2.066,20	2.133,97	8.200,17
	1000 - MSC - 1.501.0000 Recursos Próprios	0,00	2.000,00	2.000,00	2.066,20	2.133,97	8.200,17
	1672 - 3.1.90.16.00	0,00	1.000,00	1.000,00	1.033,10	1.066,99	4.100,09
	1000 - MSC - 1.501.0000 Recursos Próprios	0,00	1.000,00	1.000,00	1.033,10	1.066,99	4.100,09
	1673 - 3.1.90.92.00	0,00	1.000,00	1.000,00	1.033,10	1.066,99	4.100,09
	1000 - MSC - 1.501.0000 Recursos Próprios	0,00	1.000,00	1.000,00	1.033,10	1.066,99	4.100,09

DEMONSTRATIVO DE COMPATIBILIDADE PPA E LOA



PORTAL DA TRANSPARENCIA
<http://cloud-it-solucoes.inf.br/transparencia>
 assinado por: idUser 195

		PPA 2022 - 2025 - Valores em R\$					
		Valor global	2022	2023	2024	2025	Total
1674 - 3.1.91.13.00		0,00	1.000,00	1.000,00	1.033,10	1.066,99	4.100,09
1000 - MSC - 1.501.0000 Recursos Próprios		0,00	1.000,00	1.000,00	1.033,10	1.066,99	4.100,09
1675 - 3.3.90.08.00		0,00	1.000,00	1.000,00	1.033,10	1.066,99	4.100,09
1000 - MSC - 1.501.0000 Recursos Próprios		0,00	1.000,00	1.000,00	1.033,10	1.066,99	4.100,09
1676 - 3.3.90.30.00		0,00	5.000,00	5.000,00	5.165,50	5.334,93	20.500,43
1000 - MSC - 1.501.0000 Recursos Próprios		0,00	5.000,00	5.000,00	5.165,50	5.334,93	20.500,43
1677 - 3.3.90.36.00		0,00	5.000,00	5.000,00	5.165,50	5.334,93	20.500,43
1000 - MSC - 1.501.0000 Recursos Próprios		0,00	5.000,00	5.000,00	5.165,50	5.334,93	20.500,43
1678 - 3.3.90.39.00		0,00	5.000,00	5.000,00	5.165,50	5.334,93	20.500,43
1000 - MSC - 1.501.0000 Recursos Próprios		0,00	5.000,00	5.000,00	5.165,50	5.334,93	20.500,43
1679 - 3.3.90.92.00		0,00	1.000,00	1.000,00	1.033,10	1.066,99	4.100,09
1000 - MSC - 1.501.0000 Recursos Próprios		0,00	1.000,00	1.000,00	1.033,10	1.066,99	4.100,09
Unidade Orçamentária: 6001 - GABINETE DO SECRETÁRIO		0,00	4.191.054,89	9.394.268,95	9.705.529,19	10.023.870,58	33.314.723,61
Função: 4 - Administração		0,00	2.378.054,89	4.113.268,95	4.249.418,16	4.388.799,10	15.129.541,10
Subfunção: 122 - Administração Geral		0,00	2.340.754,89	3.845.268,95	3.972.547,36	4.102.846,93	14.261.418,13
Programa: 405 - GESTÃO DAS ATIVIDADES DA SECRETARIA MUNICIPAL DE ADMINISTRAÇÃO E GESTÃO		0,00	2.340.754,89	3.845.268,95	3.972.547,36	4.102.846,93	14.261.418,13
Ação: 1.112 - REEQUIPAMENTO DA SECRETARIA DE ADMINISTRAÇÃO		0,00	5.000,00	40.000,00	41.324,00	42.679,43	129.003,43
121 - 4.4.90.52.00		0,00	5.000,00	40.000,00	41.324,00	42.679,43	129.003,43
1000 - MSC - 1.501.0000 Recursos Próprios		0,00	5.000,00	40.000,00	41.324,00	42.679,43	129.003,43
Ação: 2.113 - MANUTENÇÃO DA SECRETARIA DE ADMINISTRAÇÃO		0,00	2.255.754,89	3.742.268,95	3.866.138,06	3.992.947,40	13.857.109,30
123 - 3.1.90.04.00		0,00	12.000,00	36.000,00	37.191,60	38.411,48	123.603,08
1000 - MSC - 1.501.0000 Recursos Próprios		0,00	12.000,00	36.000,00	37.191,60	38.411,48	123.603,08
124 - 3.1.90.11.00		0,00	575.496,08	1.175.633,13	1.214.546,59	1.254.383,72	4.220.059,52
1000 - MSC - 1.501.0000 Recursos Próprios		0,00	575.496,08	1.175.633,13	1.214.546,59	1.254.383,72	4.220.059,52
125 - 3.1.90.13.00		0,00	179.258,81	200.000,00	206.620,00	213.397,14	799.275,95
1000 - MSC - 1.501.0000 Recursos Próprios		0,00	179.258,81	200.000,00	206.620,00	213.397,14	799.275,95
126 - 3.1.90.92.00		0,00	5.000,00	6.000,00	6.198,60	6.401,91	23.600,51
1000 - MSC - 1.501.0000 Recursos Próprios		0,00	5.000,00	6.000,00	6.198,60	6.401,91	23.600,51
127 - 3.1.90.94.00		0,00	93.000,00	50.000,00	51.655,00	53.349,28	248.004,28
1000 - MSC - 1.501.0000 Recursos Próprios		0,00	93.000,00	50.000,00	51.655,00	53.349,28	248.004,28
128 - 3.1.90.96.00		0,00	10.000,00	10.000,00	10.331,00	10.669,86	41.000,86
1000 - MSC - 1.501.0000 Recursos Próprios		0,00	10.000,00	10.000,00	10.331,00	10.669,86	41.000,86
129 - 3.1.91.13.00		0,00	270.000,00	448.000,00	462.828,80	478.009,59	1.658.838,39
1000 - MSC - 1.501.0000 Recursos Próprios		0,00	270.000,00	348.000,00	359.518,80	371.311,02	1.348.829,82
1006 - MSC/STN - 1.704.0000 Recursos da Cessão Onerosa do Bônus do Pré-Sal		0,00	0,00	100.000,00	103.310,00	106.698,57	310.008,57
130 - 3.3.90.08.00		0,00	3.000,00	4.000,00	4.132,40	4.267,94	15.400,34
1000 - MSC - 1.501.0000 Recursos Próprios		0,00	3.000,00	4.000,00	4.132,40	4.267,94	15.400,34
131 - 3.3.90.14.00		0,00	6.000,00	40.000,00	41.324,00	42.679,43	130.003,43
1000 - MSC - 1.501.0000 Recursos Próprios		0,00	6.000,00	40.000,00	41.324,00	42.679,43	130.003,43

DEMONSTRATIVO DE COMPATIBILIDADE PPA E LOA



PORTAL DA TRANSPARENCIA
<http://cloud-it-solucoes.inf.br/transparencia/Municipal/download/51-20221227090413.pdf>
 assinado por: idUser 195

		Valor global	2022	2023	2024	2025	Total
		PPA 2022 - 2025 - Valores em R\$					
	132 - 3.3.90.30.00	0,00	10.000,00	130.000,00	134.303,00	138.708,14	413.011,14
	1000 - MSC - 1.501.0000 Recursos Próprios	0,00	10.000,00	130.000,00	134.303,00	138.708,14	413.011,14
	133 - 3.3.90.33.00	0,00	5.000,00	5.000,00	5.165,50	5.334,93	20.500,43
	1000 - MSC - 1.501.0000 Recursos Próprios	0,00	5.000,00	5.000,00	5.165,50	5.334,93	20.500,43
	134 - 3.3.90.35.00	0,00	90.000,00	90.000,00	92.979,00	96.028,71	369.007,71
	1000 - MSC - 1.501.0000 Recursos Próprios	0,00	90.000,00	90.000,00	92.979,00	96.028,71	369.007,71
	135 - 3.3.90.36.00	0,00	50.000,00	100.000,00	103.310,00	106.698,57	360.008,57
	1000 - MSC - 1.501.0000 Recursos Próprios	0,00	50.000,00	100.000,00	103.310,00	106.698,57	360.008,57
	136 - 3.3.90.39.00	0,00	900.000,00	1.399.635,82	1.445.963,77	1.493.391,38	5.238.990,97
	1000 - MSC - 1.501.0000 Recursos Próprios	0,00	900.000,00	1.399.635,82	1.445.963,77	1.493.391,38	5.238.990,97
	137 - 3.3.90.47.00	0,00	10.000,00	10.000,00	10.331,00	10.669,86	41.000,86
	1000 - MSC - 1.501.0000 Recursos Próprios	0,00	10.000,00	10.000,00	10.331,00	10.669,86	41.000,86
	138 - 3.3.90.48.00	0,00	25.000,00	20.000,00	20.662,00	21.339,71	87.001,71
	1000 - MSC - 1.501.0000 Recursos Próprios	0,00	25.000,00	20.000,00	20.662,00	21.339,71	87.001,71
	139 - 3.3.90.92.00	0,00	2.000,00	10.000,00	10.331,00	10.669,86	33.000,86
	1000 - MSC - 1.501.0000 Recursos Próprios	0,00	2.000,00	10.000,00	10.331,00	10.669,86	33.000,86
	1611 - 3.3.90.40.00	0,00	10.000,00	8.000,00	8.264,80	8.535,89	34.800,69
	1000 - MSC - 1.501.0000 Recursos Próprios	0,00	10.000,00	8.000,00	8.264,80	8.535,89	34.800,69
Ação:	2.114 - CONVÊNIOS, CONSORCIOS E COOPERAÇÕES TÉCNICO-FINANCEIRAS COM OUTRAS	0,00	10.000,00	8.000,00	8.264,80	8.535,89	34.800,69
	154 - 3.3.90.41.00	0,00	10.000,00	8.000,00	8.264,80	8.535,89	34.800,69
	1000 - MSC - 1.501.0000 Recursos Próprios	0,00	10.000,00	8.000,00	8.264,80	8.535,89	34.800,69
Ação:	2.902 - MANUTENÇÃO DA CONTRIBUIÇÃO PARA O IBAM,AMUPE E CNM	0,00	70.000,00	55.000,00	56.820,50	58.684,21	240.504,71
	167 - 3.3.90.39.00	0,00	70.000,00	55.000,00	56.820,50	58.684,21	240.504,71
	1000 - MSC - 1.501.0000 Recursos Próprios	0,00	70.000,00	55.000,00	56.820,50	58.684,21	240.504,71
Subfunção:	123 - Administração Financeira	0,00	10.000,00	10.000,00	10.331,00	10.669,86	41.000,86
Programa:	405 - GESTÃO DAS ATIVIDADES DA SECRETARIA MUNICIPAL DE ADMINISTRAÇÃO E GESTÃO	0,00	10.000,00	10.000,00	10.331,00	10.669,86	41.000,86
Ação:	2.901 - CONTRIBUIÇÃO COMPLEMENTAR PARA COBERTURA DO DÉFICIT TÉCNICO DO RPPS	0,00	10.000,00	10.000,00	10.331,00	10.669,86	41.000,86
	152 - 3.3.91.97.00	0,00	10.000,00	0,00	0,00	0,00	10.000,00
	1000 - MSC - 1.501.0000 Recursos Próprios	0,00	10.000,00	0,00	0,00	0,00	10.000,00
	1747 - 3.1.91.97.00	0,00	0,00	10.000,00	10.331,00	10.669,86	31.000,86
	1000 - MSC - 1.501.0000 Recursos Próprios	0,00	0,00	10.000,00	10.331,00	10.669,86	31.000,86
Subfunção:	845 - Outras Transferências	0,00	27.300,00	258.000,00	266.539,80	275.282,31	827.122,11
Programa:	405 - GESTÃO DAS ATIVIDADES DA SECRETARIA MUNICIPAL DE ADMINISTRAÇÃO E GESTÃO	0,00	27.300,00	258.000,00	266.539,80	275.282,31	827.122,11
Ação:	2.933 - MANUTENÇÃO DO CODEAM	0,00	27.300,00	258.000,00	266.539,80	275.282,31	827.122,11
	155 - 3.1.71.70.00	0,00	1.900,00	41.468,70	42.841,31	44.246,51	130.456,52
	1000 - MSC - 1.501.0000 Recursos Próprios	0,00	1.900,00	41.468,70	42.841,31	44.246,51	130.456,52
	156 - 3.1.72.11.00	0,00	1.900,00	6.500,00	6.715,15	6.935,41	22.050,56
	1000 - MSC - 1.501.0000 Recursos Próprios	0,00	1.900,00	6.500,00	6.715,15	6.935,41	22.050,56
	157 - 3.3.71.70.00	0,00	17.000,00	59.592,09	61.564,59	63.583,91	201.740,59

DEMONSTRATIVO DE COMPATIBILIDADE PPA E LOA



PORTAL DA TRANSPARENCIA
 http://cloud.it-solucoes.net.br/assparenciaMunicipal/owmload/51-2002-132790013.pdf
 assinado por: idUser 190190

PPA 2022 - 2025 - Valores em R\$

	Valor global	2022	2023	2024	2025	Total
1000 - MSC - 1.501.0000 Recursos Próprios	0,00	17.000,00	59.592,09	61.564,59	63.583,91	201.740,59
158 - 3.3.72.39.00	0,00	4.700,00	129.180,00	133.455,86	137.833,21	405.169,07
1000 - MSC - 1.501.0000 Recursos Próprios	0,00	4.700,00	129.180,00	133.455,86	137.833,21	405.169,07
159 - 4.4.71.70.00	0,00	900,00	17.259,21	17.830,49	18.415,33	54.405,03
1000 - MSC - 1.501.0000 Recursos Próprios	0,00	900,00	17.259,21	17.830,49	18.415,33	54.405,03
160 - 4.4.72.70.00	0,00	900,00	4.000,00	4.132,40	4.267,94	13.300,34
1000 - MSC - 1.501.0000 Recursos Próprios	0,00	900,00	4.000,00	4.132,40	4.267,94	13.300,34
Função: 28 - Encargos Especiais	0,00	10.000,00	8.000,00	8.264,80	8.535,89	34.800,69
Subfunção: 846 - Outros Encargos Especiais	0,00	10.000,00	8.000,00	8.264,80	8.535,89	34.800,69
Programa: 405 - GESTÃO DAS ATIVIDADES DA SECRETARIA MUNICIPAL DE ADMINISTRAÇÃO E GESTÃO	0,00	10.000,00	8.000,00	8.264,80	8.535,89	34.800,69
Ação: 2.113 - MANUTENÇÃO DA SECRETARIA DE ADMINISTRAÇÃO	0,00	10.000,00	8.000,00	8.264,80	8.535,89	34.800,69
140 - 3.3.90.93.00	0,00	10.000,00	8.000,00	8.264,80	8.535,89	34.800,69
1000 - MSC - 1.501.0000 Recursos Próprios	0,00	10.000,00	8.000,00	8.264,80	8.535,89	34.800,69
Função: 99 - Reserva de Contingência	0,00	1.803.000,00	5.273.000,00	5.447.846,23	5.626.535,59	18.150.381,82
Subfunção: 999 - Reserva de Contingência	0,00	1.803.000,00	5.273.000,00	5.447.846,23	5.626.535,59	18.150.381,82
Programa: 405 - GESTÃO DAS ATIVIDADES DA SECRETARIA MUNICIPAL DE ADMINISTRAÇÃO E GESTÃO	0,00	1.803.000,00	5.273.000,00	5.447.846,23	5.626.535,59	18.150.381,82
Ação: 0.990 - RESERVA DE CONTINGÊNCIA	0,00	1.803.000,00	5.273.000,00	5.447.846,23	5.626.535,59	18.150.381,82
161 - 9.9.99.99.00	0,00	1.803.000,00	5.273.000,00	5.447.846,23	5.626.535,59	18.150.381,82
1000 - MSC - 1.501.0000 Recursos Próprios	0,00	1.803.000,00	5.273.000,00	5.447.846,23	5.626.535,59	18.150.381,82
Unidade Orçamentária: 6002 - DIRETORIA DE FOLHA DE PAGAMENTO E RECURSOS HUMANO	0,00	60.000,00	110.000,00	113.641,00	117.368,43	401.009,43
Função: 4 - Administração	0,00	60.000,00	110.000,00	113.641,00	117.368,43	401.009,43
Subfunção: 128 - Formação de Recursos Humanos	0,00	60.000,00	110.000,00	113.641,00	117.368,43	401.009,43
Programa: 405 - GESTÃO DAS ATIVIDADES DA SECRETARIA MUNICIPAL DE ADMINISTRAÇÃO E GESTÃO	0,00	60.000,00	110.000,00	113.641,00	117.368,43	401.009,43
Ação: 2.907 - MANUTENÇÃO DE AÇÕES DE INCENTIVO AO PRIMEIRO EMPREGO E A PROGRAMAS DE	0,00	60.000,00	110.000,00	113.641,00	117.368,43	401.009,43
162 - 3.3.90.34.00	0,00	5.000,00	4.000,00	4.132,40	4.267,94	17.400,34
1000 - MSC - 1.501.0000 Recursos Próprios	0,00	5.000,00	4.000,00	4.132,40	4.267,94	17.400,34
163 - 3.3.90.37.00	0,00	5.000,00	4.000,00	4.132,40	4.267,94	17.400,34
1000 - MSC - 1.501.0000 Recursos Próprios	0,00	5.000,00	4.000,00	4.132,40	4.267,94	17.400,34
164 - 3.3.90.39.00	0,00	5.000,00	4.000,00	4.132,40	4.267,94	17.400,34
1000 - MSC - 1.501.0000 Recursos Próprios	0,00	5.000,00	4.000,00	4.132,40	4.267,94	17.400,34
165 - 3.3.90.47.00	0,00	1.000,00	1.000,00	1.033,10	1.066,99	4.100,09
1000 - MSC - 1.501.0000 Recursos Próprios	0,00	1.000,00	1.000,00	1.033,10	1.066,99	4.100,09
166 - 3.3.90.48.00	0,00	4.000,00	4.000,00	4.132,40	4.267,94	16.400,34
1000 - MSC - 1.501.0000 Recursos Próprios	0,00	4.000,00	4.000,00	4.132,40	4.267,94	16.400,34
1574 - 3.1.90.04.00	0,00	5.000,00	5.000,00	5.165,50	5.334,93	20.500,43
1000 - MSC - 1.501.0000 Recursos Próprios	0,00	5.000,00	5.000,00	5.165,50	5.334,93	20.500,43
1575 - 3.1.90.11.00	0,00	10.000,00	8.000,00	8.264,80	8.535,89	34.800,69
1000 - MSC - 1.501.0000 Recursos Próprios	0,00	10.000,00	8.000,00	8.264,80	8.535,89	34.800,69
1576 - 3.1.90.13.00	0,00	2.000,00	2.000,00	2.066,20	2.133,97	8.200,17

DEMONSTRATIVO DE COMPATIBILIDADE PPA E LOA



PORTAL DA TRANSPARENCIA
<http://cloud.it-solucoes.inf.br/transparenciaMunicipal/BomConselho/51-2022/1227090413.pdf>
 assinado por: idUser 195

PPA 2022 - 2025 - Valores em R\$

	Valor global	2022	2023	2024	2025	Total
1000 - MSC - 1.501.0000 Recursos Próprios	0,00	2.000,00	2.000,00	2.066,20	2.133,97	8.200,17
1577 - 3.1.91.13.00	0,00	2.000,00	2.000,00	2.066,20	2.133,97	8.200,17
1000 - MSC - 1.501.0000 Recursos Próprios	0,00	2.000,00	2.000,00	2.066,20	2.133,97	8.200,17
1578 - 3.3.90.92.00	0,00	5.000,00	5.000,00	5.165,50	5.334,93	20.500,43
1000 - MSC - 1.501.0000 Recursos Próprios	0,00	5.000,00	5.000,00	5.165,50	5.334,93	20.500,43
1579 - 3.3.90.36.00	0,00	5.000,00	60.000,00	61.986,00	64.019,14	191.005,14
1000 - MSC - 1.501.0000 Recursos Próprios	0,00	5.000,00	60.000,00	61.986,00	64.019,14	191.005,14
1580 - 3.3.90.40.00	0,00	5.000,00	5.000,00	5.165,50	5.334,93	20.500,43
1000 - MSC - 1.501.0000 Recursos Próprios	0,00	5.000,00	5.000,00	5.165,50	5.334,93	20.500,43
1581 - 3.3.90.30.00	0,00	5.000,00	5.000,00	5.165,50	5.334,93	20.500,43
1000 - MSC - 1.501.0000 Recursos Próprios	0,00	5.000,00	5.000,00	5.165,50	5.334,93	20.500,43
1691 - 3.3.90.08.00	0,00	1.000,00	1.000,00	1.033,10	1.066,99	4.100,09
1000 - MSC - 1.501.0000 Recursos Próprios	0,00	1.000,00	1.000,00	1.033,10	1.066,99	4.100,09
Unidade Orçamentária: 6003 - DIRETORIAS DE LICITAÇÃO, COMPRAS, PATRIMÔNIO E ARQUI	0,00	16.000,00	27.000,00	27.893,70	28.808,62	99.702,32
Função: 4 - Administração	0,00	16.000,00	27.000,00	27.893,70	28.808,62	99.702,32
Subfunção: 122 - Administração Geral	0,00	16.000,00	27.000,00	27.893,70	28.808,62	99.702,32
Programa: 405 - GESTÃO DAS ATIVIDADES DA SECRETARIA MUNICIPAL DE ADMINISTRAÇÃO E GESTÃO	0,00	16.000,00	27.000,00	27.893,70	28.808,62	99.702,32
Ação: 1.117 - MODERNIZAÇÃO DOS SETORES DE PATRIMÔNIO, TRIBUTAÇÃO COMPRAS E	0,00	5.000,00	14.000,00	14.463,40	14.937,80	48.401,20
153 - 4.4.90.52.00	0,00	5.000,00	14.000,00	14.463,40	14.937,80	48.401,20
1000 - MSC - 1.501.0000 Recursos Próprios	0,00	5.000,00	14.000,00	14.463,40	14.937,80	48.401,20
Ação: 2.961 - MANUTENÇÃO DAS ATIVIDADES DAS DIRETORIAS DE LICITAÇÃO, COMPRAS,	0,00	11.000,00	13.000,00	13.430,30	13.870,82	51.301,12
1684 - 3.3.90.30.00	0,00	5.000,00	5.000,00	5.165,50	5.334,93	20.500,43
1000 - MSC - 1.501.0000 Recursos Próprios	0,00	5.000,00	5.000,00	5.165,50	5.334,93	20.500,43
1685 - 3.3.90.36.00	0,00	5.000,00	7.000,00	7.231,70	7.468,90	26.700,60
1000 - MSC - 1.501.0000 Recursos Próprios	0,00	5.000,00	7.000,00	7.231,70	7.468,90	26.700,60
1686 - 3.3.90.39.00	0,00	1.000,00	1.000,00	1.033,10	1.066,99	4.100,09
1000 - MSC - 1.501.0000 Recursos Próprios	0,00	1.000,00	1.000,00	1.033,10	1.066,99	4.100,09
Unidade Orçamentária: 6004 - DIRETORIAS DE CONTROLE, ORÇAMENTO E REGISTRO DE PRE	0,00	15.000,00	16.000,00	16.529,60	17.071,77	64.601,37
Função: 4 - Administração	0,00	15.000,00	16.000,00	16.529,60	17.071,77	64.601,37
Subfunção: 122 - Administração Geral	0,00	15.000,00	16.000,00	16.529,60	17.071,77	64.601,37
Programa: 405 - GESTÃO DAS ATIVIDADES DA SECRETARIA MUNICIPAL DE ADMINISTRAÇÃO E GESTÃO	0,00	15.000,00	16.000,00	16.529,60	17.071,77	64.601,37
Ação: 2.960 - MANUTENÇÃO DAS ATIVIDADES DAS DIRETORIAS DE CONTROLE, ORÇAMENTO E	0,00	15.000,00	16.000,00	16.529,60	17.071,77	64.601,37
1681 - 3.3.90.30.00	0,00	5.000,00	5.000,00	5.165,50	5.334,93	20.500,43
1000 - MSC - 1.501.0000 Recursos Próprios	0,00	5.000,00	5.000,00	5.165,50	5.334,93	20.500,43
1682 - 3.3.90.36.00	0,00	5.000,00	6.000,00	6.198,60	6.401,91	23.600,51
1000 - MSC - 1.501.0000 Recursos Próprios	0,00	5.000,00	6.000,00	6.198,60	6.401,91	23.600,51
1683 - 3.3.90.39.00	0,00	5.000,00	5.000,00	5.165,50	5.334,93	20.500,43
1000 - MSC - 1.501.0000 Recursos Próprios	0,00	5.000,00	5.000,00	5.165,50	5.334,93	20.500,43
Unidade Orçamentária: 7001 - GABINETE DO SECRETÁRIO	0,00	2.196.500,00	2.208.000,00	2.281.084,80	2.355.904,40	9.041.489,20



DEMONSTRATIVO DE COMPATIBILIDADE PPA E LOA



PORTAL DA TRANSPARENCIA
 https://portalda.transparencia.municipal/download/51-20221227090413.pdf
 Assinado por: idUser: 495

		Valor global	2022	2023	2024	2025	Total
		PPA 2022 - 2025 - Valores em R\$					
Ação:	Administração	0,00	2.015.500,00	2.118.000,00	2.188.105,80	2.259.875,69	8.581.481,49
Subfunção:	122 - Administração Geral	0,00	2.015.500,00	2.118.000,00	2.188.105,80	2.259.875,69	8.581.481,49
Programa:	406 - GESTÃO DAS ATIVIDADES DA SECRETARIA DA FAZENDA	0,00	2.015.500,00	2.118.000,00	2.188.105,80	2.259.875,69	8.581.481,49
Ação:	1.115 - REEQUIPAMENTO DA SECRETARIA DA FAZENDA	0,00	4.000,00	4.000,00	4.132,40	4.267,94	16.400,34
	192 - 4.4.90.52.00	0,00	4.000,00	4.000,00	4.132,40	4.267,94	16.400,34
	1000 - MSC - 1.501.0000 Recursos Próprios	0,00	4.000,00	4.000,00	4.132,40	4.267,94	16.400,34
Ação:	2.116 - MANUTENÇÃO DA SECRETARIA DA FAZENDA	0,00	391.500,00	589.000,00	608.495,90	628.454,57	2.217.450,47
	168 - 3.1.90.04.00	0,00	8.000,00	5.000,00	5.165,50	5.334,93	23.500,43
	1000 - MSC - 1.501.0000 Recursos Próprios	0,00	8.000,00	5.000,00	5.165,50	5.334,93	23.500,43
	169 - 3.1.90.11.00	0,00	204.000,00	400.000,00	413.240,00	426.794,27	1.444.034,27
	1000 - MSC - 1.501.0000 Recursos Próprios	0,00	204.000,00	400.000,00	413.240,00	426.794,27	1.444.034,27
	170 - 3.1.90.13.00	0,00	22.000,00	40.000,00	41.324,00	42.679,43	146.003,43
	1000 - MSC - 1.501.0000 Recursos Próprios	0,00	22.000,00	40.000,00	41.324,00	42.679,43	146.003,43
	171 - 3.1.90.94.00	0,00	1.000,00	1.000,00	1.033,10	1.066,99	4.100,09
	1000 - MSC - 1.501.0000 Recursos Próprios	0,00	1.000,00	1.000,00	1.033,10	1.066,99	4.100,09
	172 - 3.1.90.96.00	0,00	1.000,00	1.000,00	1.033,10	1.066,99	4.100,09
	1000 - MSC - 1.501.0000 Recursos Próprios	0,00	1.000,00	1.000,00	1.033,10	1.066,99	4.100,09
	173 - 3.1.91.13.00	0,00	62.000,00	60.000,00	61.986,00	64.019,14	248.005,14
	1000 - MSC - 1.501.0000 Recursos Próprios	0,00	62.000,00	50.000,00	51.655,00	53.349,28	217.004,28
	1006 - MSC/STN - 1.704.0000 Recursos da Cessão Onerosa do Bônus do Pré-Sal	0,00	0,00	10.000,00	10.331,00	10.669,86	31.000,86
	174 - 3.3.90.08.00	0,00	5.000,00	5.000,00	5.165,50	5.334,93	20.500,43
	1000 - MSC - 1.501.0000 Recursos Próprios	0,00	5.000,00	5.000,00	5.165,50	5.334,93	20.500,43
	175 - 3.3.90.14.00	0,00	4.000,00	6.000,00	6.198,60	6.401,91	22.600,51
	1000 - MSC - 1.501.0000 Recursos Próprios	0,00	4.000,00	6.000,00	6.198,60	6.401,91	22.600,51
	176 - 3.3.90.30.00	0,00	5.000,00	5.000,00	5.165,50	5.334,93	20.500,43
	1000 - MSC - 1.501.0000 Recursos Próprios	0,00	5.000,00	5.000,00	5.165,50	5.334,93	20.500,43
	177 - 3.3.90.33.00	0,00	5.000,00	4.000,00	4.132,40	4.267,94	17.400,34
	1000 - MSC - 1.501.0000 Recursos Próprios	0,00	5.000,00	4.000,00	4.132,40	4.267,94	17.400,34
	178 - 3.3.90.36.00	0,00	10.000,00	8.000,00	8.264,80	8.535,89	34.800,69
	1000 - MSC - 1.501.0000 Recursos Próprios	0,00	10.000,00	8.000,00	8.264,80	8.535,89	34.800,69
	179 - 3.3.90.39.00	0,00	29.000,00	25.000,00	25.827,50	26.674,64	106.502,14
	1000 - MSC - 1.501.0000 Recursos Próprios	0,00	29.000,00	25.000,00	25.827,50	26.674,64	106.502,14
	180 - 3.3.90.47.00	0,00	26.000,00	20.000,00	20.662,00	21.339,71	88.001,71
	1000 - MSC - 1.501.0000 Recursos Próprios	0,00	26.000,00	20.000,00	20.662,00	21.339,71	88.001,71
	181 - 3.3.90.92.00	0,00	4.500,00	4.000,00	4.132,40	4.267,94	16.900,34
	1000 - MSC - 1.501.0000 Recursos Próprios	0,00	4.500,00	4.000,00	4.132,40	4.267,94	16.900,34
	1612 - 3.3.90.40.00	0,00	5.000,00	5.000,00	5.165,50	5.334,93	20.500,43
	1000 - MSC - 1.501.0000 Recursos Próprios	0,00	5.000,00	5.000,00	5.165,50	5.334,93	20.500,43
Ação:	2.117 - TREINAMENTO E CAPACITAÇÃO DE AGENTES PÚBLICOS	0,00	20.000,00	18.000,00	18.595,80	19.205,76	75.801,56

DEMONSTRATIVO DE COMPATIBILIDADE PPA E LOA



PORTAL DA TRANSPARENCIA
 http://cloud.it-solucoes.inf.br/transparencia/auditoria/download/51-2002-132790013.pdf
 assinado por: idUser 195

PPA 2022 - 2025 - Valores em R\$

	Valor global	2022	2023	2024	2025	Total
183 - 3.3.90.35.00	0,00	10.000,00	8.000,00	8.264,80	8.535,89	34.800,69
1000 - MSC - 1.501.0000 Recursos Próprios	0,00	10.000,00	8.000,00	8.264,80	8.535,89	34.800,69
184 - 3.3.90.39.00	0,00	8.000,00	8.000,00	8.264,80	8.535,89	32.800,69
1000 - MSC - 1.501.0000 Recursos Próprios	0,00	8.000,00	8.000,00	8.264,80	8.535,89	32.800,69
185 - 3.3.90.47.00	0,00	1.000,00	1.000,00	1.033,10	1.066,99	4.100,09
1000 - MSC - 1.501.0000 Recursos Próprios	0,00	1.000,00	1.000,00	1.033,10	1.066,99	4.100,09
1613 - 3.3.90.40.00	0,00	1.000,00	1.000,00	1.033,10	1.066,99	4.100,09
1000 - MSC - 1.501.0000 Recursos Próprios	0,00	1.000,00	1.000,00	1.033,10	1.066,99	4.100,09
Ação: 2.118 - DESPESAS COM PASEP E OUTRAS CONTRIBUIÇÕES	0,00	1.600.000,00	1.507.000,00	1.556.881,70	1.607.947,42	6.271.829,12
195 - 3.3.90.47.00	0,00	1.600.000,00	1.507.000,00	1.556.881,70	1.607.947,42	6.271.829,12
1000 - MSC - 1.501.0000 Recursos Próprios	0,00	1.600.000,00	1.500.000,00	1.549.650,00	1.600.478,52	6.250.128,52
1006 - MSC/STN - 1.704.0000 Recursos da Cessão Onerosa do Bônus do Pré-Sal	0,00	0,00	7.000,00	7.231,70	7.468,90	21.700,60
Função: 28 - Encargos Especiais	0,00	181.000,00	90.000,00	92.979,00	96.028,71	460.007,71
Subfunção: 846 - Outros Encargos Especiais	0,00	181.000,00	90.000,00	92.979,00	96.028,71	460.007,71
Programa: 406 - GESTÃO DAS ATIVIDADES DA SECRETARIA DA FAZENDA	0,00	181.000,00	90.000,00	92.979,00	96.028,71	460.007,71
Ação: 0.2 - INDENIZAÇÕES E RESTITUIÇÕES DIVERSAS, INCLUSIVE DECORRENTE DE CONVÊNIOS	0,00	181.000,00	90.000,00	92.979,00	96.028,71	460.007,71
194 - 3.3.90.93.00	0,00	181.000,00	90.000,00	92.979,00	96.028,71	460.007,71
1000 - MSC - 1.501.0000 Recursos Próprios	0,00	81.000,00	40.000,00	41.324,00	42.679,43	205.003,43
5000 - MSC - 1.700.0000 Recursos de Convênios do Governo Federal	0,00	100.000,00	50.000,00	51.655,00	53.349,28	255.004,28
Unidade Orçamentária: 7002 - SECRETARIA EXECUTIVA DE ADMINISTRAÇÃO TRIBUTÁRIA, P	0,00	2.801.000,00	3.125.423,67	3.228.875,19	3.334.782,29	12.490.081,15
Função: 4 - Administração	0,00	296.000,00	180.000,00	185.958,00	192.057,42	854.015,42
Subfunção: 122 - Administração Geral	0,00	296.000,00	180.000,00	185.958,00	192.057,42	854.015,42
Programa: 416 - GESTÃO DA SECRETARIA EXECUTIVA DE ADM TRIBUTÁRIA, PLANEJAMENTO E CONTRO	0,00	296.000,00	180.000,00	185.958,00	192.057,42	854.015,42
Ação: 2.119 - CONTRATAÇÃO DE CONSULTORIAS TÉCNICAS E JURÍDICAS	0,00	296.000,00	180.000,00	185.958,00	192.057,42	854.015,42
193 - 3.3.90.35.00	0,00	296.000,00	180.000,00	185.958,00	192.057,42	854.015,42
1000 - MSC - 1.501.0000 Recursos Próprios	0,00	296.000,00	180.000,00	185.958,00	192.057,42	854.015,42
Função: 28 - Encargos Especiais	0,00	2.505.000,00	2.945.423,67	3.042.917,19	3.142.724,87	11.636.065,73
Subfunção: 843 - Serviço da Dívida Interna	0,00	2.155.000,00	2.700.423,67	2.789.807,69	2.881.313,38	10.526.544,74
Programa: 416 - GESTÃO DA SECRETARIA EXECUTIVA DE ADM TRIBUTÁRIA, PLANEJAMENTO E CONTRO	0,00	2.155.000,00	2.700.423,67	2.789.807,69	2.881.313,38	10.526.544,74
Ação: 0.1 - AMORTIZAÇÃO E PAGAMENTO DE JUROS E ENCARGOS DA DÍVIDA PÚBLICA	0,00	2.155.000,00	2.700.423,67	2.789.807,69	2.881.313,38	10.526.544,74
186 - 3.2.90.21.00	0,00	90.000,00	451.223,67	466.159,17	481.449,19	1.488.832,03
1000 - MSC - 1.501.0000 Recursos Próprios	0,00	90.000,00	451.223,67	466.159,17	481.449,19	1.488.832,03
187 - 3.2.90.22.00	0,00	68.000,00	370.000,00	382.247,00	394.784,70	1.215.031,70
1000 - MSC - 1.501.0000 Recursos Próprios	0,00	68.000,00	370.000,00	382.247,00	394.784,70	1.215.031,70
188 - 4.6.90.71.00	0,00	569.000,00	744.200,00	768.833,02	794.050,74	2.876.083,76
1000 - MSC - 1.501.0000 Recursos Próprios	0,00	569.000,00	744.200,00	768.833,02	794.050,74	2.876.083,76
189 - 4.6.91.71.00	0,00	1.428.000,00	1.135.000,00	1.172.568,50	1.211.028,75	4.946.597,25
1000 - MSC - 1.501.0000 Recursos Próprios	0,00	1.428.000,00	1.135.000,00	1.172.568,50	1.211.028,75	4.946.597,25
Subfunção: 846 - Outros Encargos Especiais	0,00	350.000,00	245.000,00	253.109,50	261.411,49	1.109.520,99

DEMONSTRATIVO DE COMPATIBILIDADE PPA E LOA



PORTAL DA TRANSPARENCIA
 http://cloud.it-solucoes.inf.br/assparencialMunicipal/download/51-20221227090413.pdf
 Assinado por: idUser19904

PPA 2022 - 2025 - Valores em R\$

	Valor global	2022	2023	2024	2025	Total
GESTÃO DA SECRETARIA EXECUTIVA DE ADM TRIBUTÁRIA, PLANEJAMENTO E CONTRO	0,00	350.000,00	245.000,00	253.109,50	261.411,49	1.109.520,99
0.102 - SENTENÇAS JUDICIAIS E PRECATÓRIOS - PREFEITURA	0,00	350.000,00	245.000,00	253.109,50	261.411,49	1.109.520,99
190 - 3.1.90.91.00	0,00	300.000,00	125.000,00	129.137,50	133.373,21	687.510,71
1000 - MSC - 1.501.0000 Recursos Próprios	0,00	300.000,00	125.000,00	129.137,50	133.373,21	687.510,71
191 - 3.3.90.91.00	0,00	50.000,00	120.000,00	123.972,00	128.038,28	422.010,28
1000 - MSC - 1.501.0000 Recursos Próprios	0,00	50.000,00	120.000,00	123.972,00	128.038,28	422.010,28
Unidade Orçamentária: 7003 - DIRETORIAS IMOBILIÁRIA E DE FISCALIZAÇÃO	0,00	52.000,00	42.000,00	43.390,20	44.813,42	182.203,62
Função: 4 - Administração	0,00	52.000,00	42.000,00	43.390,20	44.813,42	182.203,62
Subfunção: 122 - Administração Geral	0,00	52.000,00	42.000,00	43.390,20	44.813,42	182.203,62
Programa: 415 - GESTÃO DAS DIRETORIAS IMOBILIÁRIA E DE FISCALIZAÇÃO	0,00	52.000,00	42.000,00	43.390,20	44.813,42	182.203,62
Ação: 2.145 - MANUTENÇÃO DAS ATIVIDADES DAS DIRETORIAS IMOBILIÁRIA E DE FISCALIZAÇÃO	0,00	52.000,00	42.000,00	43.390,20	44.813,42	182.203,62
1594 - 3.1.90.04.00	0,00	10.000,00	5.000,00	5.165,50	5.334,93	25.500,43
1000 - MSC - 1.501.0000 Recursos Próprios	0,00	10.000,00	5.000,00	5.165,50	5.334,93	25.500,43
1595 - 3.1.90.11.00	0,00	10.000,00	5.000,00	5.165,50	5.334,93	25.500,43
1000 - MSC - 1.501.0000 Recursos Próprios	0,00	10.000,00	5.000,00	5.165,50	5.334,93	25.500,43
1596 - 3.1.90.13.00	0,00	2.000,00	2.000,00	2.066,20	2.133,97	8.200,17
1000 - MSC - 1.501.0000 Recursos Próprios	0,00	2.000,00	2.000,00	2.066,20	2.133,97	8.200,17
1597 - 3.1.91.13.00	0,00	2.000,00	2.000,00	2.066,20	2.133,97	8.200,17
1000 - MSC - 1.501.0000 Recursos Próprios	0,00	2.000,00	2.000,00	2.066,20	2.133,97	8.200,17
1598 - 3.1.90.94.00	0,00	5.000,00	5.000,00	5.165,50	5.334,93	20.500,43
1000 - MSC - 1.501.0000 Recursos Próprios	0,00	5.000,00	5.000,00	5.165,50	5.334,93	20.500,43
1599 - 3.1.90.96.00	0,00	5.000,00	5.000,00	5.165,50	5.334,93	20.500,43
1000 - MSC - 1.501.0000 Recursos Próprios	0,00	5.000,00	5.000,00	5.165,50	5.334,93	20.500,43
1600 - 3.3.90.08.00	0,00	1.000,00	1.000,00	1.033,10	1.066,99	4.100,09
1000 - MSC - 1.501.0000 Recursos Próprios	0,00	1.000,00	1.000,00	1.033,10	1.066,99	4.100,09
1601 - 3.3.90.14.00	0,00	5.000,00	5.000,00	5.165,50	5.334,93	20.500,43
1000 - MSC - 1.501.0000 Recursos Próprios	0,00	5.000,00	5.000,00	5.165,50	5.334,93	20.500,43
1602 - 3.3.90.30.00	0,00	3.000,00	3.000,00	3.099,30	3.200,96	12.300,26
1000 - MSC - 1.501.0000 Recursos Próprios	0,00	3.000,00	3.000,00	3.099,30	3.200,96	12.300,26
1604 - 3.3.90.36.00	0,00	3.000,00	3.000,00	3.099,30	3.200,96	12.300,26
1000 - MSC - 1.501.0000 Recursos Próprios	0,00	3.000,00	3.000,00	3.099,30	3.200,96	12.300,26
1605 - 3.3.90.39.00	0,00	5.000,00	5.000,00	5.165,50	5.334,93	20.500,43
1000 - MSC - 1.501.0000 Recursos Próprios	0,00	5.000,00	5.000,00	5.165,50	5.334,93	20.500,43
1606 - 3.3.90.47.00	0,00	1.000,00	1.000,00	1.033,10	1.066,99	4.100,09
1000 - MSC - 1.501.0000 Recursos Próprios	0,00	1.000,00	1.000,00	1.033,10	1.066,99	4.100,09
Unidade Orçamentária: 7004 - DIRETORIA DE CONTABILIDADE	0,00	15.000,00	15.000,00	15.496,50	16.004,79	61.501,29
Função: 4 - Administração	0,00	15.000,00	15.000,00	15.496,50	16.004,79	61.501,29
Subfunção: 122 - Administração Geral	0,00	15.000,00	15.000,00	15.496,50	16.004,79	61.501,29
Programa: 417 - GESTÃO DA DIRETORIA DE CONTABILIDADE	0,00	15.000,00	15.000,00	15.496,50	16.004,79	61.501,29

DEMONSTRATIVO DE COMPATIBILIDADE PPA E LOA



PORTAL DA TRANSPARENCIA
 http://cloud.iti-solucoes.com.br/ati/compacidadeMunicipal/download/51-20221227090413.pdf
 assinado por: idUser 190

		PPA 2022 - 2025 - Valores em R\$					
		Valor global	2022	2023	2024	2025	Total
2 -	MANUTENÇÃO DAS ATIVIDADES DA DIRETORIA DE CONTABILIDADE	0,00	15.000,00	15.000,00	15.496,50	16.004,79	61.501,29
	1687 - 3.3.90.30.00	0,00	5.000,00	5.000,00	5.165,50	5.334,93	20.500,43
	1000 - MSC - 1.501.0000 Recursos Próprios	0,00	5.000,00	5.000,00	5.165,50	5.334,93	20.500,43
	1688 - 3.3.90.36.00	0,00	5.000,00	5.000,00	5.165,50	5.334,93	20.500,43
	1000 - MSC - 1.501.0000 Recursos Próprios	0,00	5.000,00	5.000,00	5.165,50	5.334,93	20.500,43
	1689 - 3.3.90.39.00	0,00	5.000,00	5.000,00	5.165,50	5.334,93	20.500,43
	1000 - MSC - 1.501.0000 Recursos Próprios	0,00	5.000,00	5.000,00	5.165,50	5.334,93	20.500,43
Unidade Orcamentária:	8001 - GABINETE DO SECRETÁRIO	0,00	211.000,00	249.000,00	257.241,90	265.679,45	982.921,35
Função:	4 - Administração	0,00	211.000,00	249.000,00	257.241,90	265.679,45	982.921,35
Subfunção:	122 - Administração Geral	0,00	211.000,00	249.000,00	257.241,90	265.679,45	982.921,35
Programa:	407 - GESTÃO DAS ATIVIDADES DA SECRETARIA MUNICIPAL DE PLANEJAMENTO E CAPTAÇÃO	0,00	211.000,00	249.000,00	257.241,90	265.679,45	982.921,35
Ação:	2.121 - MANUTENÇÃO DA SECRETARIA MUNICIPAL DE PLANEJAMENTO E CAPTAÇÃO DE	0,00	211.000,00	249.000,00	257.241,90	265.679,45	982.921,35
	196 - 3.1.90.04.00	0,00	5.000,00	4.000,00	4.132,40	4.267,94	17.400,34
	1000 - MSC - 1.501.0000 Recursos Próprios	0,00	5.000,00	4.000,00	4.132,40	4.267,94	17.400,34
	197 - 3.1.90.11.00	0,00	114.000,00	170.000,00	175.627,00	181.387,57	641.014,57
	1000 - MSC - 1.501.0000 Recursos Próprios	0,00	114.000,00	170.000,00	175.627,00	181.387,57	641.014,57
	198 - 3.1.90.13.00	0,00	25.000,00	30.000,00	30.993,00	32.009,57	118.002,57
	1000 - MSC - 1.501.0000 Recursos Próprios	0,00	25.000,00	30.000,00	30.993,00	32.009,57	118.002,57
	199 - 3.1.90.94.00	0,00	1.000,00	1.000,00	1.033,10	1.066,99	4.100,09
	1000 - MSC - 1.501.0000 Recursos Próprios	0,00	1.000,00	1.000,00	1.033,10	1.066,99	4.100,09
	200 - 3.1.90.96.00	0,00	1.000,00	1.000,00	1.033,10	1.066,99	4.100,09
	1000 - MSC - 1.501.0000 Recursos Próprios	0,00	1.000,00	1.000,00	1.033,10	1.066,99	4.100,09
	201 - 3.1.91.13.00	0,00	20.000,00	10.000,00	10.331,00	10.669,86	51.000,86
	1000 - MSC - 1.501.0000 Recursos Próprios	0,00	20.000,00	10.000,00	10.331,00	10.669,86	51.000,86
	202 - 3.3.90.08.00	0,00	1.000,00	1.000,00	1.033,10	1.066,99	4.100,09
	1000 - MSC - 1.501.0000 Recursos Próprios	0,00	1.000,00	1.000,00	1.033,10	1.066,99	4.100,09
	203 - 3.3.90.14.00	0,00	8.000,00	5.000,00	5.165,50	5.334,93	23.500,43
	1000 - MSC - 1.501.0000 Recursos Próprios	0,00	8.000,00	5.000,00	5.165,50	5.334,93	23.500,43
	204 - 3.3.90.30.00	0,00	5.000,00	4.000,00	4.132,40	4.267,94	17.400,34
	1000 - MSC - 1.501.0000 Recursos Próprios	0,00	5.000,00	4.000,00	4.132,40	4.267,94	17.400,34
	205 - 3.3.90.33.00	0,00	5.000,00	4.000,00	4.132,40	4.267,94	17.400,34
	1000 - MSC - 1.501.0000 Recursos Próprios	0,00	5.000,00	4.000,00	4.132,40	4.267,94	17.400,34
	206 - 3.3.90.36.00	0,00	14.000,00	10.000,00	10.331,00	10.669,86	45.000,86
	1000 - MSC - 1.501.0000 Recursos Próprios	0,00	14.000,00	10.000,00	10.331,00	10.669,86	45.000,86
	207 - 3.3.90.39.00	0,00	5.000,00	4.000,00	4.132,40	4.267,94	17.400,34
	1000 - MSC - 1.501.0000 Recursos Próprios	0,00	5.000,00	4.000,00	4.132,40	4.267,94	17.400,34
	208 - 3.3.90.47.00	0,00	1.000,00	1.000,00	1.033,10	1.066,99	4.100,09
	1000 - MSC - 1.501.0000 Recursos Próprios	0,00	1.000,00	1.000,00	1.033,10	1.066,99	4.100,09
	209 - 3.3.90.92.00	0,00	6.000,00	4.000,00	4.132,40	4.267,94	18.400,34

DEMONSTRATIVO DE COMPATIBILIDADE PPA E LOA



PORTAL DA TRANSPARENCIA
<http://cloud-it-solucoes.inf.br/transparenciaMunicipal/download/51-202212299041800>
 assinado por: idUser 195

PPA 2022 - 2025 - Valores em R\$

	Valor global	2022	2023	2024	2025	Total
1000 - MSC - 1.501.0000 Recursos Próprios	0,00	5.000,00	5.000,00	5.165,50	5.334,93	20.500,43
220 - 3.1.90.13.00	0,00	2.000,00	2.000,00	2.066,20	2.133,97	8.200,17
1000 - MSC - 1.501.0000 Recursos Próprios	0,00	2.000,00	2.000,00	2.066,20	2.133,97	8.200,17
221 - 3.1.90.94.00	0,00	1.000,00	1.000,00	1.033,10	1.066,99	4.100,09
1000 - MSC - 1.501.0000 Recursos Próprios	0,00	1.000,00	1.000,00	1.033,10	1.066,99	4.100,09
222 - 3.1.90.96.00	0,00	1.000,00	1.000,00	1.033,10	1.066,99	4.100,09
1000 - MSC - 1.501.0000 Recursos Próprios	0,00	1.000,00	1.000,00	1.033,10	1.066,99	4.100,09
223 - 3.1.91.13.00	0,00	2.000,00	2.000,00	2.066,20	2.133,97	8.200,17
1000 - MSC - 1.501.0000 Recursos Próprios	0,00	2.000,00	2.000,00	2.066,20	2.133,97	8.200,17
224 - 3.3.90.08.00	0,00	1.000,00	1.000,00	1.033,10	1.066,99	4.100,09
1000 - MSC - 1.501.0000 Recursos Próprios	0,00	1.000,00	1.000,00	1.033,10	1.066,99	4.100,09
225 - 3.3.90.14.00	0,00	2.000,00	2.000,00	2.066,20	2.133,97	8.200,17
1000 - MSC - 1.501.0000 Recursos Próprios	0,00	2.000,00	2.000,00	2.066,20	2.133,97	8.200,17
226 - 3.3.90.30.00	0,00	1.000,00	1.000,00	1.033,10	1.066,99	4.100,09
1000 - MSC - 1.501.0000 Recursos Próprios	0,00	1.000,00	1.000,00	1.033,10	1.066,99	4.100,09
227 - 3.3.90.36.00	0,00	2.000,00	2.000,00	2.066,20	2.133,97	8.200,17
1000 - MSC - 1.501.0000 Recursos Próprios	0,00	2.000,00	2.000,00	2.066,20	2.133,97	8.200,17
228 - 3.3.90.39.00	0,00	2.000,00	2.000,00	2.066,20	2.133,97	8.200,17
1000 - MSC - 1.501.0000 Recursos Próprios	0,00	2.000,00	2.000,00	2.066,20	2.133,97	8.200,17
229 - 3.3.90.47.00	0,00	1.000,00	1.000,00	1.033,10	1.066,99	4.100,09
1000 - MSC - 1.501.0000 Recursos Próprios	0,00	1.000,00	1.000,00	1.033,10	1.066,99	4.100,09
Unidade Orçamentária: 11003 - DIRETORIA DE CULTURA	0,00	0,00	100.000,00	103.310,00	106.698,57	310.008,57
Função: 13 - Cultura	0,00	0,00	100.000,00	103.310,00	106.698,57	310.008,57
Subfunção: 392 - Difusão Cultural	0,00	0,00	100.000,00	103.310,00	106.698,57	310.008,57
Programa: 409 - GESTÃO DAS ATIVIDADES DA SECRETARIA MUNICIPAL DE EDUCAÇÃO, CULTURA, ESPO	0,00	0,00	100.000,00	103.310,00	106.698,57	310.008,57
Ação: 2.2087 - APOIO A CULTURA LEI ALDIR BLANC (AUXÍLIO CULTURA)	0,00	0,00	100.000,00	103.310,00	106.698,57	310.008,57
1748 - 3.3.90.36.00	0,00	0,00	40.000,00	41.324,00	42.679,43	124.003,43
1007 - MSC 1.899.0000 Lei Aldir Blanc (Auxilio Cultural)	0,00	0,00	40.000,00	41.324,00	42.679,43	124.003,43
1749 - 3.3.90.39.00	0,00	0,00	60.000,00	61.986,00	64.019,14	186.005,14
1007 - MSC 1.899.0000 Lei Aldir Blanc (Auxilio Cultural)	0,00	0,00	60.000,00	61.986,00	64.019,14	186.005,14
Unidade Orçamentária: 12001 - GABINETE DO SECRETÁRIO	0,00	4.662.000,00	5.919.000,00	6.114.918,90	6.315.488,23	23.011.407,13
Função: 15 - Urbanismo	0,00	4.657.000,00	5.915.000,00	6.110.786,50	6.311.220,29	22.994.006,79
Subfunção: 122 - Administração Geral	0,00	4.657.000,00	5.915.000,00	6.110.786,50	6.311.220,29	22.994.006,79
Programa: 410 - GESTÃO DAS ATIVIDADES DA SECRETARIA MUNICIPAL DE INFRAESTRUTURA E DESENV	0,00	4.657.000,00	5.915.000,00	6.110.786,50	6.311.220,29	22.994.006,79
Ação: 1.145 - REEQUIPAMENTO DA SECRETARIA DE INFRAESTRUTURA E SERVIÇOS URBANOS	0,00	385.000,00	225.000,00	232.447,50	240.071,78	1.082.519,28
349 - 4.4.90.51.00	0,00	350.000,00	200.000,00	206.620,00	213.397,14	970.017,14
1002 - MSC - 1.755.0000 Recursos de Alienação de Bens/Ativos - Administração Direta	0,00	350.000,00	200.000,00	206.620,00	213.397,14	970.017,14
350 - 4.4.90.52.00	0,00	35.000,00	25.000,00	25.827,50	26.674,64	112.502,14
1000 - MSC - 1.501.0000 Recursos Próprios	0,00	5.000,00	5.000,00	5.165,50	5.334,93	20.500,43

DEMONSTRATIVO DE COMPATIBILIDADE PPA E LOA



PPA 2022 - 2025 - Valores em R\$

Portal da Transparência
 Acesso por: idUser 195
<http://cloud-it-solucoes.inf.br/transparencia/Municipal/download/51-20221227090413.pdf>

	Valor global	2022	2023	2024	2025	Total
5000 - MSC - 1.700.0000 Recursos de Convênios do Governo Federal	0,00	30.000,00	20.000,00	20.662,00	21.339,71	92.001,71
2.146 - MANUTENÇÃO DA SECRETARIA DE INFRAESTRUTURA E SERVIÇOS URBANOS	0,00	4.272.000,00	5.690.000,00	5.878.339,00	6.071.148,51	21.911.487,51
351 - 3.1.90.04.00	0,00	186.000,00	260.000,00	268.606,00	277.416,28	992.022,28
1000 - MSC - 1.501.0000 Recursos Próprios	0,00	186.000,00	260.000,00	268.606,00	277.416,28	992.022,28
352 - 3.1.90.11.00	0,00	750.000,00	900.000,00	929.790,00	960.287,11	3.540.077,11
1000 - MSC - 1.501.0000 Recursos Próprios	0,00	750.000,00	900.000,00	929.790,00	960.287,11	3.540.077,11
353 - 3.1.90.13.00	0,00	87.000,00	117.000,00	120.872,70	124.837,32	449.710,02
1000 - MSC - 1.501.0000 Recursos Próprios	0,00	87.000,00	117.000,00	120.872,70	124.837,32	449.710,02
355 - 3.1.90.94.00	0,00	5.000,00	5.000,00	5.165,50	5.334,93	20.500,43
1000 - MSC - 1.501.0000 Recursos Próprios	0,00	5.000,00	5.000,00	5.165,50	5.334,93	20.500,43
356 - 3.1.90.96.00	0,00	1.000,00	1.000,00	1.033,10	1.066,99	4.100,09
1000 - MSC - 1.501.0000 Recursos Próprios	0,00	1.000,00	1.000,00	1.033,10	1.066,99	4.100,09
358 - 3.1.91.13.00	0,00	193.000,00	190.000,00	196.289,00	202.727,28	782.016,28
1000 - MSC - 1.501.0000 Recursos Próprios	0,00	193.000,00	140.000,00	144.634,00	149.378,00	627.012,00
1006 - MSC/STN - 1.704.0000 Recursos da Cessão Onerosa do Bônus do Pré-Sal	0,00	0,00	50.000,00	51.655,00	53.349,28	155.004,28
361 - 3.3.90.08.00	0,00	5.000,00	4.000,00	4.132,40	4.267,94	17.400,34
1000 - MSC - 1.501.0000 Recursos Próprios	0,00	5.000,00	4.000,00	4.132,40	4.267,94	17.400,34
363 - 3.3.90.14.00	0,00	10.000,00	8.000,00	8.264,80	8.535,89	34.800,69
1000 - MSC - 1.501.0000 Recursos Próprios	0,00	10.000,00	8.000,00	8.264,80	8.535,89	34.800,69
365 - 3.3.90.30.00	0,00	1.500.000,00	1.800.000,00	1.859.580,00	1.920.574,22	7.080.154,22
1000 - MSC - 1.501.0000 Recursos Próprios	0,00	1.500.000,00	1.800.000,00	1.859.580,00	1.920.574,22	7.080.154,22
367 - 3.3.90.34.00	0,00	5.000,00	4.000,00	4.132,40	4.267,94	17.400,34
1000 - MSC - 1.501.0000 Recursos Próprios	0,00	5.000,00	4.000,00	4.132,40	4.267,94	17.400,34
369 - 3.3.90.35.00	0,00	5.000,00	4.000,00	4.132,40	4.267,94	17.400,34
1000 - MSC - 1.501.0000 Recursos Próprios	0,00	5.000,00	4.000,00	4.132,40	4.267,94	17.400,34
372 - 3.3.90.36.00	0,00	84.000,00	259.000,00	267.572,90	276.349,29	886.922,19
1000 - MSC - 1.501.0000 Recursos Próprios	0,00	84.000,00	259.000,00	267.572,90	276.349,29	886.922,19
374 - 3.3.90.37.00	0,00	5.000,00	5.000,00	5.165,50	5.334,93	20.500,43
1000 - MSC - 1.501.0000 Recursos Próprios	0,00	5.000,00	5.000,00	5.165,50	5.334,93	20.500,43
376 - 3.3.90.39.00	0,00	1.397.000,00	2.066.000,00	2.134.384,60	2.204.392,41	7.801.777,01
1000 - MSC - 1.501.0000 Recursos Próprios	0,00	1.397.000,00	2.066.000,00	2.134.384,60	2.204.392,41	7.801.777,01
378 - 3.3.90.47.00	0,00	4.000,00	4.000,00	4.132,40	4.267,94	16.400,34
1000 - MSC - 1.501.0000 Recursos Próprios	0,00	4.000,00	4.000,00	4.132,40	4.267,94	16.400,34
380 - 3.3.90.92.00	0,00	5.000,00	38.000,00	39.257,80	40.545,46	122.803,26
1000 - MSC - 1.501.0000 Recursos Próprios	0,00	5.000,00	38.000,00	39.257,80	40.545,46	122.803,26
1614 - 3.3.90.40.00	0,00	30.000,00	25.000,00	25.827,50	26.674,64	107.502,14
1000 - MSC - 1.501.0000 Recursos Próprios	0,00	30.000,00	25.000,00	25.827,50	26.674,64	107.502,14
Função: 18 - Gestão Ambiental	0,00	5.000,00	4.000,00	4.132,40	4.267,94	17.400,34
Subfunção: 541 - Preservação e Conservação Ambiental	0,00	5.000,00	4.000,00	4.132,40	4.267,94	17.400,34

DEMONSTRATIVO DE COMPATIBILIDADE PPA E LOA



Ação: 1.174 - CONSTRUÇÃO DE SEMEITEIRA MUNICIPAL
 Subfunção: 15 - Urbanismo
 Programa: 410 - GESTÃO DAS ATIVIDADES DA SECRETARIA MUNICIPAL DE INFRAESTRUTURA E DESENV
 Ação: 1.160 - CONSTRUÇÃO, AMPLIAÇÃO, RESTAURAÇÃO E ELABORAÇÃO DE PROJETOS
 Ação: 1.908 - AQUISIÇÃO DE CONTAINERS E CAÇAMBAS ESTACIONÁRIAS PARA COLETA DE LIXO
 Subfunção: 452 - Serviços Urbanos
 Programa: 410 - GESTÃO DAS ATIVIDADES DA SECRETARIA MUNICIPAL DE INFRAESTRUTURA E DESENV
 Ação: 2.151 - MANUTENÇÃO DOS SERVIÇOS DE LIMPEZA PÚBLICA E/OU LIXO HOSPITALAR
 Ação: 2.152 - MANUTENÇÃO DOS CEMITÉRIOS

		Valor global	2022	2023	2024	2025	Total
		PPA 2022 - 2025 - Valores em R\$					
· GESTÃO DAS ATIVIDADES DA SECRETARIA MUNICIPAL DE INFRAESTRUTURA E DESENV		0,00	5.000,00	4.000,00	4.132,40	4.267,94	17.400,34
1.174 - CONSTRUÇÃO DE SEMEITEIRA MUNICIPAL		0,00	5.000,00	4.000,00	4.132,40	4.267,94	17.400,34
399 - 4.4.90.52.00		0,00	5.000,00	4.000,00	4.132,40	4.267,94	17.400,34
1000 - MSC - 1.501.0000 Recursos Próprios		0,00	5.000,00	4.000,00	4.132,40	4.267,94	17.400,34
Unidade Orçamentária: 12002 - DIRETORIAS DE DEFESA CIVIL, PLANEJAMENTO E MOBILID		0,00	1.801.439,11	3.207.000,00	3.313.151,70	3.421.823,07	11.743.413,88
Função: 15 - Urbanismo		0,00	1.791.439,11	3.199.000,00	3.304.886,90	3.413.287,19	11.708.613,20
Subfunção: 451 - Infra-Estrutura Urbana		0,00	20.000,00	148.000,00	152.898,80	157.913,89	478.812,69
Programa: 410 - GESTÃO DAS ATIVIDADES DA SECRETARIA MUNICIPAL DE INFRAESTRUTURA E DESENV		0,00	20.000,00	148.000,00	152.898,80	157.913,89	478.812,69
Ação: 1.160 - CONSTRUÇÃO, AMPLIAÇÃO, RESTAURAÇÃO E ELABORAÇÃO DE PROJETOS		0,00	10.000,00	140.000,00	144.634,00	149.378,00	444.012,00
390 - 4.4.90.51.00		0,00	10.000,00	140.000,00	144.634,00	149.378,00	444.012,00
1000 - MSC - 1.501.0000 Recursos Próprios		0,00	10.000,00	70.000,00	72.317,00	74.689,00	227.006,00
5001 - MSC - 1.701.0000 Outras Transferências de Convênios ou Repasses dos Estados		0,00	0,00	70.000,00	72.317,00	74.689,00	217.006,00
Ação: 1.908 - AQUISIÇÃO DE CONTAINERS E CAÇAMBAS ESTACIONÁRIAS PARA COLETA DE LIXO		0,00	10.000,00	8.000,00	8.264,80	8.535,89	34.800,69
401 - 4.4.90.52.00		0,00	10.000,00	8.000,00	8.264,80	8.535,89	34.800,69
1000 - MSC - 1.501.0000 Recursos Próprios		0,00	10.000,00	8.000,00	8.264,80	8.535,89	34.800,69
Subfunção: 452 - Serviços Urbanos		0,00	1.771.439,11	3.051.000,00	3.151.988,10	3.255.373,30	11.229.800,51
Programa: 410 - GESTÃO DAS ATIVIDADES DA SECRETARIA MUNICIPAL DE INFRAESTRUTURA E DESENV		0,00	1.771.439,11	3.051.000,00	3.151.988,10	3.255.373,30	11.229.800,51
Ação: 2.151 - MANUTENÇÃO DOS SERVIÇOS DE LIMPEZA PÚBLICA E/OU LIXO HOSPITALAR		0,00	1.753.439,11	3.036.000,00	3.136.491,60	3.239.368,51	11.165.299,22
409 - 3.3.90.30.00		0,00	5.000,00	4.000,00	4.132,40	4.267,94	17.400,34
1000 - MSC - 1.501.0000 Recursos Próprios		0,00	5.000,00	4.000,00	4.132,40	4.267,94	17.400,34
410 - 3.3.90.34.00		0,00	5.000,00	4.000,00	4.132,40	4.267,94	17.400,34
1000 - MSC - 1.501.0000 Recursos Próprios		0,00	5.000,00	4.000,00	4.132,40	4.267,94	17.400,34
412 - 3.3.90.36.00		0,00	5.000,00	4.000,00	4.132,40	4.267,94	17.400,34
1000 - MSC - 1.501.0000 Recursos Próprios		0,00	5.000,00	4.000,00	4.132,40	4.267,94	17.400,34
413 - 3.3.90.37.00		0,00	5.000,00	4.000,00	4.132,40	4.267,94	17.400,34
1000 - MSC - 1.501.0000 Recursos Próprios		0,00	5.000,00	4.000,00	4.132,40	4.267,94	17.400,34
415 - 3.3.90.39.00		0,00	1.706.439,11	3.000.000,00	3.099.300,00	3.200.957,04	11.006.696,15
1000 - MSC - 1.501.0000 Recursos Próprios		0,00	1.706.439,11	3.000.000,00	3.099.300,00	3.200.957,04	11.006.696,15
416 - 3.3.90.47.00		0,00	27.000,00	20.000,00	20.662,00	21.339,71	89.001,71
1000 - MSC - 1.501.0000 Recursos Próprios		0,00	27.000,00	20.000,00	20.662,00	21.339,71	89.001,71
Ação: 2.152 - MANUTENÇÃO DOS CEMITÉRIOS		0,00	18.000,00	15.000,00	15.496,50	16.004,79	64.501,29
418 - 3.3.90.30.00		0,00	7.000,00	5.000,00	5.165,50	5.334,93	22.500,43
1000 - MSC - 1.501.0000 Recursos Próprios		0,00	7.000,00	5.000,00	5.165,50	5.334,93	22.500,43
419 - 3.3.90.36.00		0,00	5.000,00	4.000,00	4.132,40	4.267,94	17.400,34
1000 - MSC - 1.501.0000 Recursos Próprios		0,00	5.000,00	4.000,00	4.132,40	4.267,94	17.400,34
420 - 3.3.90.39.00		0,00	5.000,00	5.000,00	5.165,50	5.334,93	20.500,43
1000 - MSC - 1.501.0000 Recursos Próprios		0,00	5.000,00	5.000,00	5.165,50	5.334,93	20.500,43
421 - 3.3.90.47.00		0,00	1.000,00	1.000,00	1.033,10	1.066,99	4.100,09
1000 - MSC - 1.501.0000 Recursos Próprios		0,00	1.000,00	1.000,00	1.033,10	1.066,99	4.100,09

DEMONSTRATIVO DE COMPATIBILIDADE PPA E LOA



PORTAL DA TRANSPARENCIA
 http://cloud.it-solucoes.inf.br/transparenciaMunicipal/download/gerar195
 assinado por: id:ger195

PPA 2022 - 2025 - Valores em R\$

	Valor global	2022	2023	2024	2025	Total
1000 - MSC - 1.501.0000 Recursos Próprios	0,00	5.000,00	5.000,00	5.165,50	5.334,93	20.500,43
5000 - MSC - 1.700.0000 Recursos de Convênios do Governo Federal	0,00	20.000,00	18.000,00	18.595,80	19.205,74	75.801,54
651 - 4.4.90.52.00	0,00	20.000,00	20.000,00	20.662,00	21.339,72	82.001,72
1000 - MSC - 1.501.0000 Recursos Próprios	0,00	5.000,00	5.000,00	5.165,50	5.334,93	20.500,43
5000 - MSC - 1.700.0000 Recursos de Convênios do Governo Federal	0,00	15.000,00	15.000,00	15.496,50	16.004,79	61.501,29
Ação: 1.921 - PAVIMENTAÇÃO ASFALTICA E/OU DE PARALELEPIPEDO DAS RUAS E AVENIDAS COM	0,00	36.300,00	120.000,00	123.972,00	128.038,29	408.310,29
653 - 4.4.90.51.00	0,00	36.300,00	120.000,00	123.972,00	128.038,29	408.310,29
1000 - MSC - 1.501.0000 Recursos Próprios	0,00	5.000,00	5.000,00	5.165,50	5.334,93	20.500,43
5000 - MSC - 1.700.0000 Recursos de Convênios do Governo Federal	0,00	21.300,00	15.000,00	15.496,50	16.004,79	67.801,29
5002 - MSC - 1.701.0000 FEM Estado	0,00	10.000,00	100.000,00	103.310,00	106.698,57	320.008,57
Programa: 1.502 - INFRAESTRUTURA MUNICIPAL	0,00	60.000,00	830.000,00	857.473,00	885.598,11	2.633.071,11
Ação: 1.918 - REVITALIZAÇÃO E URBANIZAÇÃO DOS ACESSOS DA CIDADES, DAS PRAÇAS, PARQUES	0,00	60.000,00	830.000,00	857.473,00	885.598,11	2.633.071,11
459 - 4.4.90.51.00	0,00	60.000,00	830.000,00	857.473,00	885.598,11	2.633.071,11
1000 - MSC - 1.501.0000 Recursos Próprios	0,00	15.000,00	300.000,00	309.930,00	320.095,70	945.025,70
5000 - MSC - 1.700.0000 Recursos de Convênios do Governo Federal	0,00	45.000,00	30.000,00	30.993,00	32.009,57	138.002,57
5003 - MSC - 1.700.3110 Recursos de Emendas Parlamentares Individuais	0,00	0,00	500.000,00	516.550,00	533.492,84	1.550.042,84
Subfunção: 845 - Outras Transferências	0,00	10.000,00	10.000,00	10.331,00	10.669,86	41.000,86
Programa: 410 - GESTÃO DAS ATIVIDADES DA SECRETARIA MUNICIPAL DE INFRAESTRUTURA E DESENV	0,00	10.000,00	10.000,00	10.331,00	10.669,86	41.000,86
Ação: 2.104 - CONSÓRCIOS COM OUTROS MUNICÍPIOS	0,00	10.000,00	10.000,00	10.331,00	10.669,86	41.000,86
656 - 3.3.90.36.00	0,00	5.000,00	5.000,00	5.165,50	5.334,93	20.500,43
1000 - MSC - 1.501.0000 Recursos Próprios	0,00	5.000,00	5.000,00	5.165,50	5.334,93	20.500,43
657 - 3.3.90.39.00	0,00	5.000,00	5.000,00	5.165,50	5.334,93	20.500,43
1000 - MSC - 1.501.0000 Recursos Próprios	0,00	5.000,00	5.000,00	5.165,50	5.334,93	20.500,43
Função: 16 - Habitação	0,00	50.000,00	40.000,00	41.324,00	42.679,43	174.003,43
Subfunção: 482 - Habitação Urbana	0,00	50.000,00	40.000,00	41.324,00	42.679,43	174.003,43
Programa: 410 - GESTÃO DAS ATIVIDADES DA SECRETARIA MUNICIPAL DE INFRAESTRUTURA E DESENV	0,00	50.000,00	40.000,00	41.324,00	42.679,43	174.003,43
Ação: 1.162 - CONSTRUÇÃO E RESTAURAÇÃO DE CASAS POPULARES	0,00	10.000,00	10.000,00	10.331,00	10.669,86	41.000,86
704 - 4.4.90.51.00	0,00	5.000,00	5.000,00	5.165,50	5.334,93	20.500,43
1000 - MSC - 1.501.0000 Recursos Próprios	0,00	5.000,00	5.000,00	5.165,50	5.334,93	20.500,43
708 - 4.4.90.61.00	0,00	5.000,00	5.000,00	5.165,50	5.334,93	20.500,43
1000 - MSC - 1.501.0000 Recursos Próprios	0,00	5.000,00	5.000,00	5.165,50	5.334,93	20.500,43
Ação: 2.203 - DISTRIBUIÇÃO DE KITS DE MATERIAL DE CONSTRUÇÃO A POPULAÇÃO CARENTE	0,00	40.000,00	30.000,00	30.993,00	32.009,57	133.002,57
723 - 3.3.90.32.00	0,00	40.000,00	30.000,00	30.993,00	32.009,57	133.002,57
1000 - MSC - 1.501.0000 Recursos Próprios	0,00	40.000,00	30.000,00	30.993,00	32.009,57	133.002,57
Função: 18 - Gestão Ambiental	0,00	83.800,00	73.000,00	75.416,30	77.889,97	310.106,27
Subfunção: 541 - Preservação e Conservação Ambiental	0,00	83.800,00	73.000,00	75.416,30	77.889,97	310.106,27
Programa: 410 - GESTÃO DAS ATIVIDADES DA SECRETARIA MUNICIPAL DE INFRAESTRUTURA E DESENV	0,00	83.800,00	73.000,00	75.416,30	77.889,97	310.106,27
Ação: 1.174 - CONSTRUÇÃO DE SEMEANTEIRA MUNICIPAL	0,00	5.000,00	5.000,00	5.165,50	5.334,93	20.500,43

DEMONSTRATIVO DE COMPATIBILIDADE PPA E LOA



Assinado por: idUser 195
 PORTAL DA TRANSPARENCIA
<http://cloud-it-solucoes.inf.br/transparenciaMunicipal/download/51-202212270904136.pdf>

PPA 2022 - 2025 - Valores em R\$

		Valor global	2022	2023	2024	2025	Total
	397 - 4.4.90.51.00	0,00	5.000,00	5.000,00	5.165,50	5.334,93	20.500,43
	1000 - MSC - 1.501.0000 Recursos Próprios	0,00	5.000,00	5.000,00	5.165,50	5.334,93	20.500,43
Ação:	2.427 - MANUTENÇÃO DO ATERRO SANITÁRIO	0,00	25.000,00	23.000,00	23.761,30	24.540,68	96.301,98
	658 - 3.3.90.30.00	0,00	4.000,00	4.000,00	4.132,40	4.267,94	16.400,34
	1000 - MSC - 1.501.0000 Recursos Próprios	0,00	4.000,00	4.000,00	4.132,40	4.267,94	16.400,34
	659 - 3.3.90.35.00	0,00	5.000,00	5.000,00	5.165,50	5.334,93	20.500,43
	1000 - MSC - 1.501.0000 Recursos Próprios	0,00	5.000,00	5.000,00	5.165,50	5.334,93	20.500,43
	660 - 3.3.90.36.00	0,00	5.000,00	5.000,00	5.165,50	5.334,93	20.500,43
	1000 - MSC - 1.501.0000 Recursos Próprios	0,00	5.000,00	5.000,00	5.165,50	5.334,93	20.500,43
	661 - 3.3.90.39.00	0,00	10.000,00	8.000,00	8.264,80	8.535,89	34.800,69
	1000 - MSC - 1.501.0000 Recursos Próprios	0,00	10.000,00	8.000,00	8.264,80	8.535,89	34.800,69
	662 - 3.3.90.47.00	0,00	1.000,00	1.000,00	1.033,10	1.066,99	4.100,09
	1000 - MSC - 1.501.0000 Recursos Próprios	0,00	1.000,00	1.000,00	1.033,10	1.066,99	4.100,09
Ação:	1.910 - OBRAS DE INFRAESTRUTURA E MELHORIAS AMBIENTAIS	0,00	5.000,00	5.000,00	5.165,50	5.334,93	20.500,43
	457 - 4.4.90.51.00	0,00	5.000,00	5.000,00	5.165,50	5.334,93	20.500,43
	1000 - MSC - 1.501.0000 Recursos Próprios	0,00	5.000,00	5.000,00	5.165,50	5.334,93	20.500,43
Ação:	1.922 - CONSTRUÇÃO DE ATERRO SANITÁRIO	0,00	48.800,00	40.000,00	41.324,00	42.679,43	172.803,43
	654 - 4.4.90.51.00	0,00	43.800,00	35.000,00	36.158,50	37.344,50	152.303,00
	1000 - MSC - 1.501.0000 Recursos Próprios	0,00	5.000,00	5.000,00	5.165,50	5.334,93	20.500,43
	5000 - MSC - 1.700.0000 Recursos de Convênios do Governo Federal	0,00	38.800,00	30.000,00	30.993,00	32.009,57	131.802,57
	655 - 4.4.90.61.00	0,00	5.000,00	5.000,00	5.165,50	5.334,93	20.500,43
	1000 - MSC - 1.501.0000 Recursos Próprios	0,00	5.000,00	5.000,00	5.165,50	5.334,93	20.500,43
Função:	20 - Agricultura	0,00	60.000,00	44.000,00	45.456,40	46.947,37	196.403,77
Subfunção:	605 - Abastecimento	0,00	60.000,00	44.000,00	45.456,40	46.947,37	196.403,77
Programa:	410 - GESTÃO DAS ATIVIDADES DA SECRETARIA MUNICIPAL DE INFRAESTRUTURA E DESENV	0,00	60.000,00	44.000,00	45.456,40	46.947,37	196.403,77
Ação:	1.167 - CONSTRUÇÃO,AMPLIAÇÃO E RESTAURAÇÃO DE MERCADOS,MATADOUROS,FEIRAS	0,00	60.000,00	44.000,00	45.456,40	46.947,37	196.403,77
	441 - 4.4.90.51.00	0,00	60.000,00	44.000,00	45.456,40	46.947,37	196.403,77
	1000 - MSC - 1.501.0000 Recursos Próprios	0,00	5.000,00	4.000,00	4.132,40	4.267,94	17.400,34
	5000 - MSC - 1.700.0000 Recursos de Convênios do Governo Federal	0,00	55.000,00	40.000,00	41.324,00	42.679,43	179.003,43
Função:	27 - Desporto e Lazer	0,00	55.000,00	45.000,00	46.489,50	48.014,36	194.503,86
Subfunção:	812 - Desporto Comunitário	0,00	55.000,00	45.000,00	46.489,50	48.014,36	194.503,86
Programa:	410 - GESTÃO DAS ATIVIDADES DA SECRETARIA MUNICIPAL DE INFRAESTRUTURA E DESENV	0,00	55.000,00	45.000,00	46.489,50	48.014,36	194.503,86
Ação:	1.169 - CONSTRUÇÃO, AMPLIAÇÃO E RESTAURAÇÃO DE ESPAÇOS DESPORTIVOS	0,00	55.000,00	45.000,00	46.489,50	48.014,36	194.503,86
	676 - 4.4.90.51.00	0,00	55.000,00	45.000,00	46.489,50	48.014,36	194.503,86
	1000 - MSC - 1.501.0000 Recursos Próprios	0,00	5.000,00	5.000,00	5.165,50	5.334,93	20.500,43
	5000 - MSC - 1.700.0000 Recursos de Convênios do Governo Federal	0,00	50.000,00	40.000,00	41.324,00	42.679,43	174.003,43
Unidade Orçamentária:	12004 - DIRETORIA DE ESTRADAS E RODAGENS	0,00	543.000,00	1.262.481,58	1.304.269,72	1.347.107,72	4.456.859,02
Função:	15 - Urbanismo	0,00	160.000,00	594.481,58	614.158,92	634.361,28	2.003.001,78

DEMONSTRATIVO DE COMPATIBILIDADE PPA E LOA



PORTAL DA TRANSPARENCIA
 https://cloud.it-solucoes.net.br/assessoriaMunicipal/download/51-2022-12-22-109913.pdf
 acessado por: idUser 190

PPA 2022 - 2025 - Valores em R\$

	Valor global	2022	2023	2024	2025	Total
Função: 1 - Infra-Estrutura Urbana	0,00	160.000,00	594.481,58	614.158,92	634.361,28	2.003.001,78
Programa: 410 - GESTÃO DAS ATIVIDADES DA SECRETARIA MUNICIPAL DE INFRAESTRUTURA E DESENV	0,00	160.000,00	594.481,58	614.158,92	634.361,28	2.003.001,78
Ação: 1.149 - CONSTRUÇÃO, AMPLIAÇÃO E/OU RECUPERAÇÃO DE CALÇAMENTOS,CALÇADAS,MEIO-	0,00	160.000,00	594.481,58	614.158,92	634.361,28	2.003.001,78
672 - 4.4.90.51.00	0,00	160.000,00	594.481,58	614.158,92	634.361,28	2.003.001,78
1000 - MSC - 1.501.0000 Recursos Próprios	0,00	10.000,00	357.481,58	369.314,22	381.427,73	1.118.223,53
5000 - MSC - 1.700.0000 Recursos de Convênios do Governo Federal	0,00	150.000,00	50.000,00	51.655,00	53.349,28	305.004,28
5003 - MSC - 1.700.3110 Recursos de Emendas Parlamentares Individuais	0,00	0,00	187.000,00	193.189,70	199.584,27	579.773,97
Função: 26 - Transporte	0,00	383.000,00	668.000,00	690.110,80	712.746,44	2.453.857,24
Subfunção: 451 - Infra-Estrutura Urbana	0,00	383.000,00	668.000,00	690.110,80	712.746,44	2.453.857,24
Programa: 410 - GESTÃO DAS ATIVIDADES DA SECRETARIA MUNICIPAL DE INFRAESTRUTURA E DESENV	0,00	383.000,00	668.000,00	690.110,80	712.746,44	2.453.857,24
Ação: 2.169 - MANUTENÇÃO DE ESTRADAS E VIAS MUNICIPAIS	0,00	383.000,00	668.000,00	690.110,80	712.746,44	2.453.857,24
684 - 3.3.90.30.00	0,00	37.000,00	30.000,00	30.993,00	32.009,57	130.002,57
1000 - MSC - 1.501.0000 Recursos Próprios	0,00	37.000,00	30.000,00	30.993,00	32.009,57	130.002,57
685 - 3.3.90.36.00	0,00	35.000,00	30.000,00	30.993,00	32.009,57	128.002,57
1000 - MSC - 1.501.0000 Recursos Próprios	0,00	35.000,00	30.000,00	30.993,00	32.009,57	128.002,57
687 - 3.3.90.39.00	0,00	301.000,00	600.000,00	619.860,00	640.191,41	2.161.051,41
1000 - MSC - 1.501.0000 Recursos Próprios	0,00	301.000,00	600.000,00	619.860,00	640.191,41	2.161.051,41
691 - 3.3.90.47.00	0,00	10.000,00	8.000,00	8.264,80	8.535,89	34.800,69
1000 - MSC - 1.501.0000 Recursos Próprios	0,00	10.000,00	8.000,00	8.264,80	8.535,89	34.800,69
Unidade Orçamentária: 12005 - DIRETORIAS DE SANEAMENTO BÁSICO E ILUMINAÇÃO PÚBLI	0,00	754.000,00	784.000,00	809.950,40	836.516,79	3.184.467,19
Função: 15 - Urbanismo	0,00	66.000,00	206.000,00	212.818,60	219.799,06	704.617,66
Subfunção: 452 - Serviços Urbanos	0,00	66.000,00	206.000,00	212.818,60	219.799,06	704.617,66
Programa: 410 - GESTÃO DAS ATIVIDADES DA SECRETARIA MUNICIPAL DE INFRAESTRUTURA E DESENV	0,00	66.000,00	206.000,00	212.818,60	219.799,06	704.617,66
Ação: 2.153 - MANUTENÇÃO DA ILUMINAÇÃO PUBLICA	0,00	66.000,00	206.000,00	212.818,60	219.799,06	704.617,66
423 - 3.3.90.30.00	0,00	15.000,00	10.000,00	10.331,00	10.669,86	46.000,86
1000 - MSC - 1.501.0000 Recursos Próprios	0,00	15.000,00	10.000,00	10.331,00	10.669,86	46.000,86
424 - 3.3.90.36.00	0,00	10.000,00	10.000,00	10.331,00	10.669,86	41.000,86
1000 - MSC - 1.501.0000 Recursos Próprios	0,00	10.000,00	10.000,00	10.331,00	10.669,86	41.000,86
427 - 3.3.90.39.00	0,00	35.000,00	180.000,00	185.958,00	192.057,42	593.015,42
1000 - MSC - 1.501.0000 Recursos Próprios	0,00	35.000,00	180.000,00	185.958,00	192.057,42	593.015,42
429 - 3.3.90.47.00	0,00	5.000,00	5.000,00	5.165,50	5.334,93	20.500,43
1000 - MSC - 1.501.0000 Recursos Próprios	0,00	5.000,00	5.000,00	5.165,50	5.334,93	20.500,43
1616 - 3.3.90.40.00	0,00	1.000,00	1.000,00	1.033,10	1.066,99	4.100,09
1000 - MSC - 1.501.0000 Recursos Próprios	0,00	1.000,00	1.000,00	1.033,10	1.066,99	4.100,09
Função: 17 - Saneamento	0,00	678.000,00	568.000,00	586.800,80	606.047,87	2.438.848,67
Subfunção: 512 - Saneamento Básico Urbano	0,00	315.000,00	165.000,00	170.461,50	176.052,64	826.514,14
Programa: 410 - GESTÃO DAS ATIVIDADES DA SECRETARIA MUNICIPAL DE INFRAESTRUTURA E DESENV	0,00	315.000,00	165.000,00	170.461,50	176.052,64	826.514,14
Ação: 1.163 - CONSTRUÇÃO DE MELHORIAS SANITÁRIAS	0,00	315.000,00	165.000,00	170.461,50	176.052,64	826.514,14
713 - 4.4.90.51.00	0,00	315.000,00	165.000,00	170.461,50	176.052,64	826.514,14

DEMONSTRATIVO DE COMPATIBILIDADE PPA E LOA



PORTAL DA TRANSPARENCIA
 http://www.transparencia.municpal/download/51-20221227090538.pdf
 assintado User 195

PPA 2022 - 2025 - Valores em R\$

		Valor global	2022	2023	2024	2025	Total
	1000 - MSC - 1.501.0000 Recursos Próprios	0,00	15.000,00	15.000,00	15.496,50	16.004,79	61.501,29
	5000 - MSC - 1.700.0000 Recursos de Convênios do Governo Federal	0,00	300.000,00	150.000,00	154.965,00	160.047,85	765.012,85
Subfunção:	544 - Recursos Hídricos	0,00	363.000,00	403.000,00	416.339,30	429.995,23	1.612.334,53
Programa:	410 - GESTÃO DAS ATIVIDADES DA SECRETARIA MUNICIPAL DE INFRAESTRUTURA E DESENV	0,00	363.000,00	403.000,00	416.339,30	429.995,23	1.612.334,53
Ação:	1.165 - AMPLIAÇÃO E RESTAURAÇÃO DO SISTEMA DE ABASTECIMENTO DE ÁGUA	0,00	80.000,00	55.000,00	56.820,50	58.684,21	250.504,71
	716 - 4.4.90.51.00	0,00	80.000,00	55.000,00	56.820,50	58.684,21	250.504,71
	1000 - MSC - 1.501.0000 Recursos Próprios	0,00	5.000,00	5.000,00	5.165,50	5.334,93	20.500,43
	5000 - MSC - 1.700.0000 Recursos de Convênios do Governo Federal	0,00	75.000,00	50.000,00	51.655,00	53.349,28	230.004,28
Ação:	2.195 - MANUTENÇÃO DO ABASTECIMENTO DE ÁGUA	0,00	228.000,00	308.000,00	318.194,80	328.631,59	1.182.826,39
	719 - 3.3.90.30.00	0,00	34.000,00	35.000,00	36.158,50	37.344,50	142.503,00
	1000 - MSC - 1.501.0000 Recursos Próprios	0,00	34.000,00	35.000,00	36.158,50	37.344,50	142.503,00
	720 - 3.3.90.36.00	0,00	17.000,00	19.000,00	19.628,90	20.272,73	75.901,63
	1000 - MSC - 1.501.0000 Recursos Próprios	0,00	17.000,00	19.000,00	19.628,90	20.272,73	75.901,63
	721 - 3.3.90.39.00	0,00	173.000,00	250.000,00	258.275,00	266.746,42	948.021,42
	1000 - MSC - 1.501.0000 Recursos Próprios	0,00	173.000,00	250.000,00	258.275,00	266.746,42	948.021,42
	722 - 3.3.90.47.00	0,00	4.000,00	4.000,00	4.132,40	4.267,94	16.400,34
	1000 - MSC - 1.501.0000 Recursos Próprios	0,00	4.000,00	4.000,00	4.132,40	4.267,94	16.400,34
Ação:	1.196 - CONSTRUÇÃO DE BARRAGENS, AÇUDES E BARREIROS NO MUNICÍPIO	0,00	55.000,00	40.000,00	41.324,00	42.679,43	179.003,43
	718 - 4.4.90.51.00	0,00	55.000,00	40.000,00	41.324,00	42.679,43	179.003,43
	1000 - MSC - 1.501.0000 Recursos Próprios	0,00	5.000,00	5.000,00	5.165,50	5.334,93	20.500,43
	5000 - MSC - 1.700.0000 Recursos de Convênios do Governo Federal	0,00	50.000,00	35.000,00	36.158,50	37.344,50	158.503,00
Função:	25 - Energia	0,00	10.000,00	10.000,00	10.331,00	10.669,86	41.000,86
Subfunção:	752 - Energia Elétrica	0,00	10.000,00	10.000,00	10.331,00	10.669,86	41.000,86
Programa:	410 - GESTÃO DAS ATIVIDADES DA SECRETARIA MUNICIPAL DE INFRAESTRUTURA E DESENV	0,00	10.000,00	10.000,00	10.331,00	10.669,86	41.000,86
Ação:	1.159 - EXPANSÃO DA ILUMINAÇÃO PÚBLICA	0,00	10.000,00	10.000,00	10.331,00	10.669,86	41.000,86
	385 - 4.4.90.51.00	0,00	5.000,00	5.000,00	5.165,50	5.334,93	20.500,43
	1000 - MSC - 1.501.0000 Recursos Próprios	0,00	5.000,00	5.000,00	5.165,50	5.334,93	20.500,43
	386 - 4.4.90.52.00	0,00	5.000,00	5.000,00	5.165,50	5.334,93	20.500,43
	1000 - MSC - 1.501.0000 Recursos Próprios	0,00	5.000,00	5.000,00	5.165,50	5.334,93	20.500,43
Unidade Orçamentária:	13001 - GABINETE DO SECRETÁRIO	0,00	3.657.000,00	4.499.000,00	4.647.916,90	4.800.368,58	17.604.285,48
Função:	20 - Agricultura	0,00	3.657.000,00	4.499.000,00	4.647.916,90	4.800.368,58	17.604.285,48
Subfunção:	122 - Administração Geral	0,00	3.617.000,00	4.464.000,00	4.611.758,40	4.763.024,08	17.455.782,48
Programa:	411 - GESTÃO DAS ATIVIDADES DA SECRETARIA MUNICIPAL DE AGRICULTURA, ABASTECIME	0,00	3.617.000,00	4.464.000,00	4.611.758,40	4.763.024,08	17.455.782,48
Ação:	2.173 - MANUTENÇÃO DA SECRETARIA DE AGRICULTURA,ABASTECIMENTO E MEIO AMBIENTE	0,00	3.617.000,00	4.464.000,00	4.611.758,40	4.763.024,08	17.455.782,48
	357 - 3.1.90.04.00	0,00	520.000,00	700.000,00	723.170,00	746.889,98	2.690.059,98
	1000 - MSC - 1.501.0000 Recursos Próprios	0,00	520.000,00	700.000,00	723.170,00	746.889,98	2.690.059,98
	359 - 3.1.90.11.00	0,00	316.000,00	550.000,00	568.205,00	586.842,12	2.021.047,12
	1000 - MSC - 1.501.0000 Recursos Próprios	0,00	316.000,00	550.000,00	568.205,00	586.842,12	2.021.047,12
	360 - 3.1.90.13.00	0,00	130.000,00	185.000,00	191.123,50	197.392,35	703.515,85

DEMONSTRATIVO DE COMPATIBILIDADE PPA E LOA



PORTAL DA TRANSPARENCIA
<http://cloud.it-solucoes.inf.br/transparencia/Municipal/download/51-20221227090413.pdf>
 assinado por: idUser 195

PPA 2022 - 2025 - Valores em R\$

	Valor global	2022	2023	2024	2025	Total
1000 - MSC - 1.501.0000 Recursos Próprios	0,00	130.000,00	185.000,00	191.123,50	197.392,35	703.515,85
362 - 3.1.90.94.00	0,00	5.000,00	4.000,00	4.132,40	4.267,94	17.400,34
1000 - MSC - 1.501.0000 Recursos Próprios	0,00	5.000,00	4.000,00	4.132,40	4.267,94	17.400,34
364 - 3.1.90.96.00	0,00	1.000,00	1.000,00	1.033,10	1.066,99	4.100,09
1000 - MSC - 1.501.0000 Recursos Próprios	0,00	1.000,00	1.000,00	1.033,10	1.066,99	4.100,09
366 - 3.1.91.13.00	0,00	92.000,00	120.000,00	123.972,00	128.038,28	464.010,28
1000 - MSC - 1.501.0000 Recursos Próprios	0,00	92.000,00	90.000,00	92.979,00	96.028,71	371.007,71
1006 - MSC/STN - 1.704.0000 Recursos da Cessão Onerosa do Bônus do Pré-Sal	0,00	0,00	30.000,00	30.993,00	32.009,57	93.002,57
368 - 3.3.90.08.00	0,00	5.000,00	4.000,00	4.132,40	4.267,94	17.400,34
1000 - MSC - 1.501.0000 Recursos Próprios	0,00	5.000,00	4.000,00	4.132,40	4.267,94	17.400,34
370 - 3.3.90.14.00	0,00	10.000,00	9.000,00	9.297,90	9.602,87	37.900,77
1000 - MSC - 1.501.0000 Recursos Próprios	0,00	10.000,00	9.000,00	9.297,90	9.602,87	37.900,77
371 - 3.3.90.30.00	0,00	1.033.000,00	1.750.000,00	1.807.925,00	1.867.224,94	6.458.149,94
1000 - MSC - 1.501.0000 Recursos Próprios	0,00	1.033.000,00	1.750.000,00	1.807.925,00	1.867.224,94	6.458.149,94
373 - 3.3.90.33.00	0,00	5.000,00	4.000,00	4.132,40	4.267,94	17.400,34
1000 - MSC - 1.501.0000 Recursos Próprios	0,00	5.000,00	4.000,00	4.132,40	4.267,94	17.400,34
375 - 3.3.90.34.00	0,00	5.000,00	5.000,00	5.165,50	5.334,93	20.500,43
1000 - MSC - 1.501.0000 Recursos Próprios	0,00	5.000,00	5.000,00	5.165,50	5.334,93	20.500,43
377 - 3.3.90.36.00	0,00	126.000,00	206.000,00	212.818,60	219.799,05	764.617,65
1000 - MSC - 1.501.0000 Recursos Próprios	0,00	126.000,00	206.000,00	212.818,60	219.799,05	764.617,65
379 - 3.3.90.37.00	0,00	5.000,00	5.000,00	5.165,50	5.334,93	20.500,43
1000 - MSC - 1.501.0000 Recursos Próprios	0,00	5.000,00	5.000,00	5.165,50	5.334,93	20.500,43
381 - 3.3.90.39.00	0,00	1.338.000,00	900.000,00	929.790,00	960.287,11	4.128.077,11
1000 - MSC - 1.501.0000 Recursos Próprios	0,00	1.338.000,00	900.000,00	929.790,00	960.287,11	4.128.077,11
382 - 3.3.90.47.00	0,00	20.000,00	15.000,00	15.496,50	16.004,79	66.501,29
1000 - MSC - 1.501.0000 Recursos Próprios	0,00	20.000,00	15.000,00	15.496,50	16.004,79	66.501,29
383 - 3.3.90.92.00	0,00	5.000,00	5.000,00	5.165,50	5.334,93	20.500,43
1000 - MSC - 1.501.0000 Recursos Próprios	0,00	5.000,00	5.000,00	5.165,50	5.334,93	20.500,43
1617 - 3.3.90.40.00	0,00	1.000,00	1.000,00	1.033,10	1.066,99	4.100,09
1000 - MSC - 1.501.0000 Recursos Próprios	0,00	1.000,00	1.000,00	1.033,10	1.066,99	4.100,09
Subfunção: 608 - Promoção da Produção Agropecuária	0,00	40.000,00	35.000,00	36.158,50	37.344,50	148.503,00
Programa: 411 - GESTÃO DAS ATIVIDADES DA SECRETARIA MUNICIPAL DE AGRICULTURA, ABASTECIME	0,00	40.000,00	35.000,00	36.158,50	37.344,50	148.503,00
Ação: 1.884 - AQUISIÇÃO DE MÁQUINAS E IMPLEMENTOS AGRÍCOLAS	0,00	40.000,00	35.000,00	36.158,50	37.344,50	148.503,00
354 - 4.4.90.52.00	0,00	40.000,00	35.000,00	36.158,50	37.344,50	148.503,00
5000 - MSC - 1.700.0000 Recursos de Convênios do Governo Federal	0,00	40.000,00	35.000,00	36.158,50	37.344,50	148.503,00
Unidade Orçamentária: 13002 - DIRETORIAS DE APOIO AS CADEIAS PRODUTIVAS E DO MATA	0,00	1.002.000,00	1.406.000,00	1.452.538,60	1.500.181,91	5.360.720,51
Função: 20 - Agricultura	0,00	157.000,00	138.000,00	142.567,80	147.244,05	584.811,85
Subfunção: 606 - Extensão Rural	0,00	115.000,00	102.000,00	105.376,20	108.832,56	431.208,76
Programa: 411 - GESTÃO DAS ATIVIDADES DA SECRETARIA MUNICIPAL DE AGRICULTURA, ABASTECIME	0,00	115.000,00	102.000,00	105.376,20	108.832,56	431.208,76

DEMONSTRATIVO DE COMPATIBILIDADE PPA E LOA



PORTAL DA TRANSPARENCIA
<http://cloud-it-solucoes.inf.br/transparenciaMunicipal/download/51-20221227090413.pdf>
 assinado por: idUser 195

PPA 2022 - 2025 - Valores em R\$

	Valor global	2022	2023	2024	2025	Total
5 - APOIO PARA O DESENVOLVIMENTO AGROPECUÁRIO NO MUNICÍPIO	0,00	115.000,00	102.000,00	105.376,20	108.832,56	431.208,76
394 - 3.3.90.30.00	0,00	5.000,00	5.000,00	5.165,50	5.334,93	20.500,43
1000 - MSC - 1.501.0000 Recursos Próprios	0,00	5.000,00	5.000,00	5.165,50	5.334,93	20.500,43
395 - 3.3.90.32.00	0,00	5.000,00	5.000,00	5.165,50	5.334,93	20.500,43
1000 - MSC - 1.501.0000 Recursos Próprios	0,00	5.000,00	5.000,00	5.165,50	5.334,93	20.500,43
396 - 3.3.90.36.00	0,00	10.000,00	8.000,00	8.264,80	8.535,89	34.800,69
1000 - MSC - 1.501.0000 Recursos Próprios	0,00	10.000,00	8.000,00	8.264,80	8.535,89	34.800,69
398 - 3.3.90.39.00	0,00	84.000,00	75.000,00	77.482,50	80.023,93	316.506,43
1000 - MSC - 1.501.0000 Recursos Próprios	0,00	84.000,00	75.000,00	77.482,50	80.023,93	316.506,43
400 - 3.3.90.47.00	0,00	10.000,00	8.000,00	8.264,80	8.535,89	34.800,69
1000 - MSC - 1.501.0000 Recursos Próprios	0,00	10.000,00	8.000,00	8.264,80	8.535,89	34.800,69
1618 - 3.3.90.40.00	0,00	1.000,00	1.000,00	1.033,10	1.066,99	4.100,09
1000 - MSC - 1.501.0000 Recursos Próprios	0,00	1.000,00	1.000,00	1.033,10	1.066,99	4.100,09
Subfunção: 608 - Promoção da Produção Agropecuária	0,00	42.000,00	36.000,00	37.191,60	38.411,49	153.603,09
Programa: 411 - GESTÃO DAS ATIVIDADES DA SECRETARIA MUNICIPAL DE AGRICULTURA, ABASTECIME	0,00	42.000,00	36.000,00	37.191,60	38.411,49	153.603,09
Ação: 2.174 - REALIZAÇÃO DE FEIRAS DE EXPOSIÇÃO ANIMAIS	0,00	27.000,00	24.000,00	24.794,40	25.607,66	101.402,06
387 - 3.3.90.30.00	0,00	2.000,00	2.000,00	2.066,20	2.133,97	8.200,17
1000 - MSC - 1.501.0000 Recursos Próprios	0,00	2.000,00	2.000,00	2.066,20	2.133,97	8.200,17
388 - 3.3.90.31.00	0,00	8.000,00	7.000,00	7.231,70	7.468,90	29.700,60
1000 - MSC - 1.501.0000 Recursos Próprios	0,00	8.000,00	7.000,00	7.231,70	7.468,90	29.700,60
389 - 3.3.90.36.00	0,00	8.000,00	7.000,00	7.231,70	7.468,90	29.700,60
1000 - MSC - 1.501.0000 Recursos Próprios	0,00	8.000,00	7.000,00	7.231,70	7.468,90	29.700,60
391 - 3.3.90.39.00	0,00	8.000,00	7.000,00	7.231,70	7.468,90	29.700,60
1000 - MSC - 1.501.0000 Recursos Próprios	0,00	8.000,00	7.000,00	7.231,70	7.468,90	29.700,60
392 - 3.3.90.47.00	0,00	1.000,00	1.000,00	1.033,10	1.066,99	4.100,09
1000 - MSC - 1.501.0000 Recursos Próprios	0,00	1.000,00	1.000,00	1.033,10	1.066,99	4.100,09
Ação: 1.912 - CONSTRUÇÃO DE ABRIGOS, SILOS E RESFRIADORES PARA OS PRODUTORES RURAIS	0,00	5.000,00	4.000,00	4.132,40	4.267,94	17.400,34
384 - 4.4.90.52.00	0,00	5.000,00	4.000,00	4.132,40	4.267,94	17.400,34
1000 - MSC - 1.501.0000 Recursos Próprios	0,00	5.000,00	4.000,00	4.132,40	4.267,94	17.400,34
Ação: 2.919 - DISTRIBUIÇÃO DE SEMENTES E MUDAS PARA PEQUENOS AGRICULTORES DO	0,00	10.000,00	8.000,00	8.264,80	8.535,89	34.800,69
402 - 3.3.90.32.00	0,00	10.000,00	8.000,00	8.264,80	8.535,89	34.800,69
1000 - MSC - 1.501.0000 Recursos Próprios	0,00	10.000,00	8.000,00	8.264,80	8.535,89	34.800,69
Função: 21 - Organização Agrária	0,00	845.000,00	1.268.000,00	1.309.970,80	1.352.937,86	4.775.908,66
Subfunção: 631 - Reforma Agrária	0,00	845.000,00	1.268.000,00	1.309.970,80	1.352.937,86	4.775.908,66
Programa: 411 - GESTÃO DAS ATIVIDADES DA SECRETARIA MUNICIPAL DE AGRICULTURA, ABASTECIME	0,00	845.000,00	1.268.000,00	1.309.970,80	1.352.937,86	4.775.908,66
Ação: 2.920 - APOIO AO PEQUENO PRODUTOR RURAL ATRAVÉS DE ASSISTÊNCIA TÉCNICO-	0,00	845.000,00	1.268.000,00	1.309.970,80	1.352.937,86	4.775.908,66
404 - 3.3.90.35.00	0,00	10.000,00	8.000,00	8.264,80	8.535,89	34.800,69
1000 - MSC - 1.501.0000 Recursos Próprios	0,00	10.000,00	8.000,00	8.264,80	8.535,89	34.800,69
406 - 3.3.90.36.00	0,00	10.000,00	8.000,00	8.264,80	8.535,89	34.800,69

DEMONSTRATIVO DE COMPATIBILIDADE PPA E LOA



PORTAL DA TRANSPARENCIA
 http://cloud.it-solucoes.br/portal-transparencia/Municipal/BomConselho/Mod/51-20221227090413.pdf
 assinado por: idUser 190

PPA 2022 - 2025 - Valores em R\$

	Valor global	2022	2023	2024	2025	Total
1000 - MSC - 1.501.0000 Recursos Próprios	0,00	10.000,00	8.000,00	8.264,80	8.535,89	34.800,69
407 - 3.3.90.39.00	0,00	823.000,00	1.250.000,00	1.291.375,00	1.333.732,10	4.698.107,10
1000 - MSC - 1.501.0000 Recursos Próprios	0,00	823.000,00	1.250.000,00	1.291.375,00	1.333.732,10	4.698.107,10
408 - 3.3.90.47.00	0,00	1.000,00	1.000,00	1.033,10	1.066,99	4.100,09
1000 - MSC - 1.501.0000 Recursos Próprios	0,00	1.000,00	1.000,00	1.033,10	1.066,99	4.100,09
1619 - 3.3.90.40.00	0,00	1.000,00	1.000,00	1.033,10	1.066,99	4.100,09
1000 - MSC - 1.501.0000 Recursos Próprios	0,00	1.000,00	1.000,00	1.033,10	1.066,99	4.100,09
Unidade Orcamentaria: 13003 - DIRETORIAS DE ADMINISTRAÇÃO RURAL E FISCALIZAÇÃO	0,00	241.000,00	193.000,00	199.388,30	205.928,25	839.316,55
Função: 17 - Saneamento	0,00	5.000,00	4.000,00	4.132,40	4.267,94	17.400,34
Subfunção: 511 - Saneamento Básico Rural	0,00	5.000,00	4.000,00	4.132,40	4.267,94	17.400,34
Programa: 411 - GESTÃO DAS ATIVIDADES DA SECRETARIA MUNICIPAL DE AGRICULTURA, ABASTECIME	0,00	5.000,00	4.000,00	4.132,40	4.267,94	17.400,34
Ação: 1.915 - CONSTRUÇÃO DE CISTERNAS E ABERTURA DE POÇOS ARTESIANOS	0,00	5.000,00	4.000,00	4.132,40	4.267,94	17.400,34
422 - 4.4.90.51.00	0,00	5.000,00	4.000,00	4.132,40	4.267,94	17.400,34
1000 - MSC - 1.501.0000 Recursos Próprios	0,00	5.000,00	4.000,00	4.132,40	4.267,94	17.400,34
Função: 18 - Gestão Ambiental	0,00	71.000,00	60.000,00	61.986,00	64.019,15	257.005,15
Subfunção: 542 - Controle Ambiental	0,00	71.000,00	60.000,00	61.986,00	64.019,15	257.005,15
Programa: 1505 - PROGRAMA DE ENFRENTAMENTO DA SECA	0,00	71.000,00	60.000,00	61.986,00	64.019,15	257.005,15
Ação: 1.199 - AQUISIÇÃO DE MÓVEIS, MÁQ. E EQUIPAMENTOS DIVERSOS P/ENFRENTAR A SECA	0,00	35.000,00	29.000,00	29.959,90	30.942,58	124.902,48
414 - 4.4.90.52.00	0,00	35.000,00	29.000,00	29.959,90	30.942,58	124.902,48
1000 - MSC - 1.501.0000 Recursos Próprios	0,00	5.000,00	4.000,00	4.132,40	4.267,94	17.400,34
5000 - MSC - 1.700.0000 Recursos de Convênios do Governo Federal	0,00	30.000,00	25.000,00	25.827,50	26.674,64	107.502,14
Ação: 2.201 - ABASTECIMENTO EMERGENCIAL DE ÁGUA P/ POPULAÇÃO ATINGIDA PELA SECA	0,00	36.000,00	31.000,00	32.026,10	33.076,57	132.102,67
431 - 3.3.90.36.00	0,00	20.000,00	15.000,00	15.496,50	16.004,79	66.501,29
1000 - MSC - 1.501.0000 Recursos Próprios	0,00	20.000,00	15.000,00	15.496,50	16.004,79	66.501,29
433 - 3.3.90.39.00	0,00	15.000,00	15.000,00	15.496,50	16.004,79	61.501,29
1000 - MSC - 1.501.0000 Recursos Próprios	0,00	15.000,00	15.000,00	15.496,50	16.004,79	61.501,29
435 - 3.3.90.47.00	0,00	1.000,00	1.000,00	1.033,10	1.066,99	4.100,09
1000 - MSC - 1.501.0000 Recursos Próprios	0,00	1.000,00	1.000,00	1.033,10	1.066,99	4.100,09
Função: 20 - Agricultura	0,00	165.000,00	129.000,00	133.269,90	137.641,16	564.911,06
Subfunção: 122 - Administração Geral	0,00	5.000,00	4.000,00	4.132,40	4.267,94	17.400,34
Programa: 411 - GESTÃO DAS ATIVIDADES DA SECRETARIA MUNICIPAL DE AGRICULTURA, ABASTECIME	0,00	5.000,00	4.000,00	4.132,40	4.267,94	17.400,34
Ação: 1.172 - REEQUIPAMENTO DA SECRETARIA DE AGRICULTURA, ABASTECIMENTO E MEIO	0,00	5.000,00	4.000,00	4.132,40	4.267,94	17.400,34
411 - 4.4.90.52.00	0,00	5.000,00	4.000,00	4.132,40	4.267,94	17.400,34
1000 - MSC - 1.501.0000 Recursos Próprios	0,00	5.000,00	4.000,00	4.132,40	4.267,94	17.400,34
Subfunção: 244 - Assistência Comunitária	0,00	125.000,00	96.000,00	99.177,60	102.430,64	422.608,24
Programa: 411 - GESTÃO DAS ATIVIDADES DA SECRETARIA MUNICIPAL DE AGRICULTURA, ABASTECIME	0,00	125.000,00	96.000,00	99.177,60	102.430,64	422.608,24
Ação: 2.175 - ABASTECIMENTO DE ÁGUA EM CARROS PIPA PARA PESSOAS CARENTES	0,00	125.000,00	96.000,00	99.177,60	102.430,64	422.608,24
425 - 3.3.90.32.00	0,00	10.000,00	8.000,00	8.264,80	8.535,89	34.800,69
1000 - MSC - 1.501.0000 Recursos Próprios	0,00	10.000,00	8.000,00	8.264,80	8.535,89	34.800,69

DEMONSTRATIVO DE COMPATIBILIDADE PPA E LOA



PORTAL DA TRANSPARENCIA
 http://cloud.it-solucoes.com.br/transparencia/assinado_por_id_usuario/9001332790013.pdf

		PPA 2022 - 2025 - Valores em R\$					
		Valor global	2022	2023	2024	2025	Total
426 - 3.3.90.36.00		0,00	10.000,00	8.000,00	8.264,80	8.535,89	34.800,69
1000 - MSC - 1.501.0000 Recursos Próprios		0,00	10.000,00	8.000,00	8.264,80	8.535,89	34.800,69
428 - 3.3.90.39.00		0,00	100.000,00	75.000,00	77.482,50	80.023,93	332.506,43
1000 - MSC - 1.501.0000 Recursos Próprios		0,00	100.000,00	75.000,00	77.482,50	80.023,93	332.506,43
430 - 3.3.90.47.00		0,00	5.000,00	5.000,00	5.165,50	5.334,93	20.500,43
1000 - MSC - 1.501.0000 Recursos Próprios		0,00	5.000,00	5.000,00	5.165,50	5.334,93	20.500,43
Subfunção: 605 - Abastecimento		0,00	35.000,00	29.000,00	29.959,90	30.942,58	124.902,48
Programa: 411 - GESTÃO DAS ATIVIDADES DA SECRETARIA MUNICIPAL DE AGRICULTURA, ABASTECIME		0,00	35.000,00	29.000,00	29.959,90	30.942,58	124.902,48
Ação: 1.909 - CONSTRUÇÃO DE BARREIROS E BARRAGENS PARA ARMAZENAMENTO D'ÁGUA		0,00	35.000,00	29.000,00	29.959,90	30.942,58	124.902,48
417 - 4.4.90.51.00		0,00	35.000,00	29.000,00	29.959,90	30.942,58	124.902,48
1000 - MSC - 1.501.0000 Recursos Próprios		0,00	5.000,00	4.000,00	4.132,40	4.267,94	17.400,34
5000 - MSC - 1.700.0000 Recursos de Convênios do Governo Federal		0,00	30.000,00	25.000,00	25.827,50	26.674,64	107.502,14
Unidade Orçamentária: 13004 - DIRETORIAS DE APOIO A AGRICULTURA FAMILIAR E AO HO		0,00	45.000,00	30.000,00	30.993,00	32.009,57	138.002,57
Função: 20 - Agricultura		0,00	45.000,00	30.000,00	30.993,00	32.009,57	138.002,57
Subfunção: 608 - Promoção da Produção Agropecuária		0,00	45.000,00	30.000,00	30.993,00	32.009,57	138.002,57
Programa: 411 - GESTÃO DAS ATIVIDADES DA SECRETARIA MUNICIPAL DE AGRICULTURA, ABASTECIME		0,00	45.000,00	30.000,00	30.993,00	32.009,57	138.002,57
Ação: 2.921 - CONTRIBUIÇÃO PARA A FORMAÇÃO DO FUNDO SAFRA E OUTROS PROGRAMAS DE		0,00	45.000,00	30.000,00	30.993,00	32.009,57	138.002,57
436 - 3.3.90.41.00		0,00	45.000,00	30.000,00	30.993,00	32.009,57	138.002,57
1000 - MSC - 1.501.0000 Recursos Próprios		0,00	45.000,00	30.000,00	30.993,00	32.009,57	138.002,57
Unidade Orçamentária: 14005 - CODEAM - CONSÓRCIO - RATEIO		0,00	27.300,00	30.000,00	30.993,01	32.009,59	120.302,60
Função: 4 - Administração		0,00	27.300,00	30.000,00	30.993,01	32.009,59	120.302,60
Subfunção: 122 - Administração Geral		0,00	27.300,00	30.000,00	30.993,01	32.009,59	120.302,60
Programa: 412 - GESTÃO ADMINISTRATIVA DO CODEAM		0,00	27.300,00	30.000,00	30.993,01	32.009,59	120.302,60
Ação: 2.51 - MANUTENÇÃO DAS ATIVIDADES ADMINISTRATIVAS DO CODEAM/CONSÓRCIO		0,00	25.770,00	28.220,79	29.154,91	30.111,19	113.256,89
1358 - 3.1.90.04.00		0,00	399,12	1.776,33	1.835,13	1.895,32	5.905,90
6000 - MSC - 1.880.0000 Recursos dos Consórcios - Rateio		0,00	399,12	1.776,33	1.835,13	1.895,32	5.905,90
1359 - 3.1.90.11.00		0,00	5.321,64	3.684,20	3.806,15	3.930,99	16.742,98
6000 - MSC - 1.880.0000 Recursos dos Consórcios - Rateio		0,00	5.321,64	3.684,20	3.806,15	3.930,99	16.742,98
1360 - 3.1.90.13.00		0,00	3.059,94	2.118,43	2.188,55	2.260,33	9.627,25
6000 - MSC - 1.880.0000 Recursos dos Consórcios - Rateio		0,00	3.059,94	2.118,43	2.188,55	2.260,33	9.627,25
1361 - 3.1.90.16.00		0,00	399,12	1.776,33	1.835,13	1.895,32	5.905,90
6000 - MSC - 1.880.0000 Recursos dos Consórcios - Rateio		0,00	399,12	1.776,33	1.835,13	1.895,32	5.905,90
1362 - 3.1.90.92.00		0,00	266,08	184,20	190,30	196,54	837,12
6000 - MSC - 1.880.0000 Recursos dos Consórcios - Rateio		0,00	266,08	184,20	190,30	196,54	837,12
1363 - 3.1.90.94.00		0,00	359,21	248,68	256,91	265,34	1.130,14
6000 - MSC - 1.880.0000 Recursos dos Consórcios - Rateio		0,00	359,21	248,68	256,91	265,34	1.130,14
1364 - 3.1.91.13.00		0,00	266,08	184,20	190,30	196,54	837,12
6000 - MSC - 1.880.0000 Recursos dos Consórcios - Rateio		0,00	266,08	184,20	190,30	196,54	837,12
1365 - 3.2.90.21.00		0,00	399,12	1.776,33	1.835,13	1.895,32	5.905,90



DEMONSTRATIVO DE COMPATIBILIDADE PPA E LOA

PPA 2022 - 2025 - Valores em R\$

		Valor global	2022	2023	2024	2025	Total
	6000 - MSC - 1.880.0000 Recursos dos Consórcios - Rateio	0,00	399,12	1.776,33	1.835,13	1.895,32	5.905,90
	1366 - 3.3.90.14.00	0,00	1.064,33	736,85	761,24	786,21	3.348,63
	6000 - MSC - 1.880.0000 Recursos dos Consórcios - Rateio	0,00	1.064,33	736,85	761,24	786,21	3.348,63
	1367 - 3.3.90.30.00	0,00	1.995,61	1.381,58	1.427,31	1.474,13	6.278,63
	6000 - MSC - 1.880.0000 Recursos dos Consórcios - Rateio	0,00	1.995,61	1.381,58	1.427,31	1.474,13	6.278,63
	1368 - 3.3.90.33.00	0,00	2.660,82	1.842,10	1.903,07	1.965,49	8.371,48
	6000 - MSC - 1.880.0000 Recursos dos Consórcios - Rateio	0,00	2.660,82	1.842,10	1.903,07	1.965,49	8.371,48
	1369 - 3.3.90.35.00	0,00	2.660,82	1.842,10	1.903,07	1.965,49	8.371,48
	6000 - MSC - 1.880.0000 Recursos dos Consórcios - Rateio	0,00	2.660,82	1.842,10	1.903,07	1.965,49	8.371,48
	1370 - 3.3.90.36.00	0,00	1.995,61	1.381,58	1.427,31	1.474,13	6.278,63
	6000 - MSC - 1.880.0000 Recursos dos Consórcios - Rateio	0,00	1.995,61	1.381,58	1.427,31	1.474,13	6.278,63
	1371 - 3.3.90.39.00	0,00	3.326,02	2.302,63	2.378,85	2.456,88	10.464,38
	6000 - MSC - 1.880.0000 Recursos dos Consórcios - Rateio	0,00	3.326,02	2.302,63	2.378,85	2.456,88	10.464,38
	1372 - 3.3.90.41.00	0,00	532,16	368,43	380,63	393,11	1.674,33
	6000 - MSC - 1.880.0000 Recursos dos Consórcios - Rateio	0,00	532,16	368,43	380,63	393,11	1.674,33
	1373 - 3.3.90.47.00	0,00	399,12	1.776,32	1.835,12	1.895,31	5.905,87
	6000 - MSC - 1.880.0000 Recursos dos Consórcios - Rateio	0,00	399,12	1.776,32	1.835,12	1.895,31	5.905,87
	1374 - 3.3.90.92.00	0,00	665,20	1.960,50	2.025,39	2.091,82	6.742,91
	6000 - MSC - 1.880.0000 Recursos dos Consórcios - Rateio	0,00	665,20	1.960,50	2.025,39	2.091,82	6.742,91
	1726 - 3.1.90.34.00	0,00	0,00	720,00	743,83	768,23	2.232,06
	6000 - MSC - 1.880.0000 Recursos dos Consórcios - Rateio	0,00	0,00	720,00	743,83	768,23	2.232,06
	1727 - 3.1.90.37.00	0,00	0,00	720,00	743,83	768,23	2.232,06
	6000 - MSC - 1.880.0000 Recursos dos Consórcios - Rateio	0,00	0,00	720,00	743,83	768,23	2.232,06
	1728 - 3.1.90.96.00	0,00	0,00	720,00	743,83	768,23	2.232,06
	6000 - MSC - 1.880.0000 Recursos dos Consórcios - Rateio	0,00	0,00	720,00	743,83	768,23	2.232,06
	1729 - 3.3.90.46.00	0,00	0,00	720,00	743,83	768,23	2.232,06
	6000 - MSC - 1.880.0000 Recursos dos Consórcios - Rateio	0,00	0,00	720,00	743,83	768,23	2.232,06
Ação:	1.931 - MODERNIZAÇÃO DA ESTRUTURA FÍSICA (CONSTRUÇÃO, REFORMA, AMPLIAÇÃO)	0,00	731,75	1.226,58	1.267,18	1.308,75	4.534,26
	1375 - 4.4.90.51.00	0,00	731,75	506,58	523,35	540,52	2.302,20
	6000 - MSC - 1.880.0000 Recursos dos Consórcios - Rateio	0,00	731,75	506,58	523,35	540,52	2.302,20
	1725 - 4.4.90.61.00	0,00	0,00	720,00	743,83	768,23	2.232,06
	6000 - MSC - 1.880.0000 Recursos dos Consórcios - Rateio	0,00	0,00	720,00	743,83	768,23	2.232,06
Ação:	1.932 - AQUISIÇÃO DE VEÍCULOS, MÓVEIS, MÁQUINAS E EQUIPAMENTOS - RATEIO	0,00	798,25	552,63	570,92	589,65	2.511,45
	1376 - 4.4.90.52.00	0,00	798,25	552,63	570,92	589,65	2.511,45
	6000 - MSC - 1.880.0000 Recursos dos Consórcios - Rateio	0,00	798,25	552,63	570,92	589,65	2.511,45
Unidade Orçamentária:	14007 - CODEAM - CONSÓRCIO - PROGRAMA	0,00	290.600,00	228.000,00	235.546,79	243.273,40	997.420,19
Função:	8 - Assistência Social	0,00	23.000,00	23.000,00	23.761,30	24.540,77	94.302,07
Subfunção:	122 - Administração Geral	0,00	23.000,00	23.000,00	23.761,30	24.540,77	94.302,07
Programa:	822 - PROGRAMA CONSORCIAL DE ASSISTÊNCIA SOCIAL	0,00	23.000,00	23.000,00	23.761,30	24.540,77	94.302,07



PORTAL DA TRANSPARENCIA
<http://cloud.it-solucoes.inf.br/transparencia/Municipal/download/51-20221227090413.pdf>
 assinado por: idUser 195

DEMONSTRATIVO DE COMPATIBILIDADE PPA E LOA



Portal da Transparência
 Ação: 2.2023 - MANUTENÇÃO DAS ATIVIDADES DO NIAS
 assinado por: idUser 195
<http://cduid.it-solucoes.inf.br/transparencia/Municipal/download/51-20221227090413.pdf>

		PPA 2022 - 2025 - Valores em R\$					
		Valor global	2022	2023	2024	2025	Total
22 - AQUISIÇÃO DE VEÍCULOS, MÓVEIS, MÁQUINAS E EQUIPAMENTOS - NIAS		0,00	1.000,00	1.000,00	1.033,10	1.066,99	4.100,09
1551 - 4.4.90.52.00		0,00	1.000,00	1.000,00	1.033,10	1.066,99	4.100,09
6001 - MSC - 1.880.0000 Recursos dos Consórcios - Programa		0,00	1.000,00	1.000,00	1.033,10	1.066,99	4.100,09
2.2023 - MANUTENÇÃO DAS ATIVIDADES DO NIAS		0,00	16.000,00	16.000,00	16.529,60	17.071,84	65.601,44
1552 - 3.1.90.04.00		0,00	1.000,00	1.000,00	1.033,10	1.066,99	4.100,09
6001 - MSC - 1.880.0000 Recursos dos Consórcios - Programa		0,00	1.000,00	1.000,00	1.033,10	1.066,99	4.100,09
1553 - 3.1.90.11.00		0,00	1.000,00	1.000,00	1.033,10	1.066,99	4.100,09
6001 - MSC - 1.880.0000 Recursos dos Consórcios - Programa		0,00	1.000,00	1.000,00	1.033,10	1.066,99	4.100,09
1554 - 3.1.90.13.00		0,00	1.000,00	1.000,00	1.033,10	1.066,99	4.100,09
6001 - MSC - 1.880.0000 Recursos dos Consórcios - Programa		0,00	1.000,00	1.000,00	1.033,10	1.066,99	4.100,09
1555 - 3.1.90.16.00		0,00	1.000,00	1.000,00	1.033,10	1.066,99	4.100,09
6001 - MSC - 1.880.0000 Recursos dos Consórcios - Programa		0,00	1.000,00	1.000,00	1.033,10	1.066,99	4.100,09
1556 - 3.1.90.94.00		0,00	1.000,00	1.000,00	1.033,10	1.066,99	4.100,09
6001 - MSC - 1.880.0000 Recursos dos Consórcios - Programa		0,00	1.000,00	1.000,00	1.033,10	1.066,99	4.100,09
1557 - 3.3.90.14.00		0,00	1.000,00	1.000,00	1.033,10	1.066,99	4.100,09
6001 - MSC - 1.880.0000 Recursos dos Consórcios - Programa		0,00	1.000,00	1.000,00	1.033,10	1.066,99	4.100,09
1558 - 3.3.90.30.00		0,00	1.000,00	1.000,00	1.033,10	1.066,99	4.100,09
6001 - MSC - 1.880.0000 Recursos dos Consórcios - Programa		0,00	1.000,00	1.000,00	1.033,10	1.066,99	4.100,09
1559 - 3.3.90.31.00		0,00	1.000,00	1.000,00	1.033,10	1.066,99	4.100,09
6001 - MSC - 1.880.0000 Recursos dos Consórcios - Programa		0,00	1.000,00	1.000,00	1.033,10	1.066,99	4.100,09
1560 - 3.3.90.35.00		0,00	1.000,00	1.000,00	1.033,10	1.066,99	4.100,09
6001 - MSC - 1.880.0000 Recursos dos Consórcios - Programa		0,00	1.000,00	1.000,00	1.033,10	1.066,99	4.100,09
1561 - 3.3.90.36.00		0,00	1.000,00	1.000,00	1.033,10	1.066,99	4.100,09
6001 - MSC - 1.880.0000 Recursos dos Consórcios - Programa		0,00	1.000,00	1.000,00	1.033,10	1.066,99	4.100,09
1562 - 3.3.90.39.00		0,00	1.000,00	1.000,00	1.033,10	1.066,99	4.100,09
6001 - MSC - 1.880.0000 Recursos dos Consórcios - Programa		0,00	1.000,00	1.000,00	1.033,10	1.066,99	4.100,09
1563 - 3.3.90.41.00		0,00	1.000,00	1.000,00	1.033,10	1.066,99	4.100,09
6001 - MSC - 1.880.0000 Recursos dos Consórcios - Programa		0,00	1.000,00	1.000,00	1.033,10	1.066,99	4.100,09
1564 - 3.3.90.46.00		0,00	1.000,00	1.000,00	1.033,10	1.066,99	4.100,09
6001 - MSC - 1.880.0000 Recursos dos Consórcios - Programa		0,00	1.000,00	1.000,00	1.033,10	1.066,99	4.100,09
1565 - 3.3.90.47.00		0,00	1.000,00	1.000,00	1.033,10	1.066,99	4.100,09
6001 - MSC - 1.880.0000 Recursos dos Consórcios - Programa		0,00	1.000,00	1.000,00	1.033,10	1.066,99	4.100,09
1566 - 3.3.90.91.00		0,00	1.000,00	1.000,00	1.033,10	1.066,99	4.100,09
6001 - MSC - 1.880.0000 Recursos dos Consórcios - Programa		0,00	1.000,00	1.000,00	1.033,10	1.066,99	4.100,09
1567 - 3.3.90.93.00		0,00	1.000,00	1.000,00	1.033,10	1.066,99	4.100,09
6001 - MSC - 1.880.0000 Recursos dos Consórcios - Programa		0,00	1.000,00	1.000,00	1.033,10	1.066,99	4.100,09
Ação: 2.2029 - SUBVENÇÕES SOCIAIS A ENTIDADES LIGADAS A ASSISTÊNCIA SOCIAL		0,00	1.000,00	1.000,00	1.033,10	1.066,99	4.100,09
1568 - 3.3.90.45.00		0,00	1.000,00	1.000,00	1.033,10	1.066,99	4.100,09
6001 - MSC - 1.880.0000 Recursos dos Consórcios - Programa		0,00	1.000,00	1.000,00	1.033,10	1.066,99	4.100,09



DEMONSTRATIVO DE COMPATIBILIDADE PPA E LOA



PORTAL DA TRANSPARENCIA
<http://cloud.it-solucoes.inf.br/transparencia/municipal/download/51-2022/1227090413.pdf>
 assinado por: idUser 195

		PPA 2022 - 2025 - Valores em R\$					
		Valor global	2022	2023	2024	2025	Total
30 - CAPACITAÇÃO DOS PROFISSIONAIS DE ASSISTÊNCIA SOCIAL		0,00	5.000,00	5.000,00	5.165,50	5.334,95	20.500,45
1569 - 3.3.90.14.00		0,00	1.000,00	1.000,00	1.033,10	1.066,99	4.100,09
6001 - MSC - 1.880.0000 Recursos dos Consórcios - Programa		0,00	1.000,00	1.000,00	1.033,10	1.066,99	4.100,09
1570 - 3.3.90.33.00		0,00	1.000,00	1.000,00	1.033,10	1.066,99	4.100,09
6001 - MSC - 1.880.0000 Recursos dos Consórcios - Programa		0,00	1.000,00	1.000,00	1.033,10	1.066,99	4.100,09
1571 - 3.3.90.35.00		0,00	1.000,00	1.000,00	1.033,10	1.066,99	4.100,09
6001 - MSC - 1.880.0000 Recursos dos Consórcios - Programa		0,00	1.000,00	1.000,00	1.033,10	1.066,99	4.100,09
1572 - 3.3.90.36.00		0,00	1.000,00	1.000,00	1.033,10	1.066,99	4.100,09
6001 - MSC - 1.880.0000 Recursos dos Consórcios - Programa		0,00	1.000,00	1.000,00	1.033,10	1.066,99	4.100,09
1573 - 3.3.90.39.00		0,00	1.000,00	1.000,00	1.033,10	1.066,99	4.100,09
6001 - MSC - 1.880.0000 Recursos dos Consórcios - Programa		0,00	1.000,00	1.000,00	1.033,10	1.066,99	4.100,09
Função:	10 - Saúde	0,00	142.600,00	80.000,00	82.647,99	85.358,88	390.606,87
Subfunção:	122 - Administração Geral	0,00	22.800,00	26.320,00	27.191,16	28.083,05	104.394,21
Programa:	1090 - GESTÃO ADMINISTRATIVA DO NÚCLEO	0,00	22.800,00	26.320,00	27.191,16	28.083,05	104.394,21
Ação:	1.1003 - AQUISIÇÃO DE MÓVEIS PARA O NÚCLEO INTERMUNICIPAL DE SAÚDE - NIS	0,00	1.260,00	2.000,00	2.066,20	2.133,97	7.460,17
1455 - 4.4.90.61.00		0,00	1.260,00	2.000,00	2.066,20	2.133,97	7.460,17
6001 - MSC - 1.880.0000 Recursos dos Consórcios - Programa		0,00	1.260,00	2.000,00	2.066,20	2.133,97	7.460,17
Ação:	1.1004 - MODERNIZAÇÃO ESTRUT. FÍSICA (CONSTRUÇÃO, REFORMA) NÚCLEO INTERM. SAÚDE	0,00	1.680,00	2.000,00	2.066,20	2.133,97	7.880,17
1456 - 4.4.90.51.00		0,00	1.680,00	2.000,00	2.066,20	2.133,97	7.880,17
6001 - MSC - 1.880.0000 Recursos dos Consórcios - Programa		0,00	1.680,00	2.000,00	2.066,20	2.133,97	7.880,17
Ação:	1.1005 - AQUISIÇÃO, VEÍCULOS, MÓVEIS, MÁQUINAS E EQUIPAMENTOS DIVERSOS NÚCLEO	0,00	480,00	480,00	495,89	512,16	1.968,05
1457 - 4.4.90.52.00		0,00	480,00	480,00	495,89	512,16	1.968,05
6001 - MSC - 1.880.0000 Recursos dos Consórcios - Programa		0,00	480,00	480,00	495,89	512,16	1.968,05
Ação:	2.2002 - MANUTENÇÃO DAS ATIVIDADES ADMINISTRATIVO DO NÚCLEO INTERMUNICIPAL DE	0,00	12.380,00	14.840,00	15.331,17	15.834,02	58.385,19
1458 - 3.1.90.04.00		0,00	420,00	400,00	413,24	426,79	1.660,03
6001 - MSC - 1.880.0000 Recursos dos Consórcios - Programa		0,00	420,00	400,00	413,24	426,79	1.660,03
1459 - 3.1.90.11.00		0,00	2.950,00	3.800,00	3.925,78	4.054,55	14.730,33
6001 - MSC - 1.880.0000 Recursos dos Consórcios - Programa		0,00	2.950,00	3.800,00	3.925,78	4.054,55	14.730,33
1460 - 3.1.90.13.00		0,00	1.000,00	2.000,00	2.066,20	2.133,97	7.200,17
6001 - MSC - 1.880.0000 Recursos dos Consórcios - Programa		0,00	1.000,00	2.000,00	2.066,20	2.133,97	7.200,17
1461 - 3.1.90.16.00		0,00	170,00	340,00	351,25	362,77	1.224,02
6001 - MSC - 1.880.0000 Recursos dos Consórcios - Programa		0,00	170,00	340,00	351,25	362,77	1.224,02
1462 - 3.1.90.92.00		0,00	170,00	340,00	351,25	362,77	1.224,02
6001 - MSC - 1.880.0000 Recursos dos Consórcios - Programa		0,00	170,00	340,00	351,25	362,77	1.224,02
1463 - 3.1.90.94.00		0,00	170,00	340,00	351,25	362,77	1.224,02
6001 - MSC - 1.880.0000 Recursos dos Consórcios - Programa		0,00	170,00	340,00	351,25	362,77	1.224,02
1464 - 3.1.91.13.00		0,00	170,00	340,00	351,25	362,77	1.224,02
6001 - MSC - 1.880.0000 Recursos dos Consórcios - Programa		0,00	170,00	340,00	351,25	362,77	1.224,02
1465 - 3.3.90.14.00		0,00	420,00	400,00	413,24	426,79	1.660,03
6001 - MSC - 1.880.0000 Recursos dos Consórcios - Programa		0,00	420,00	400,00	413,24	426,79	1.660,03



DEMONSTRATIVO DE COMPATIBILIDADE PPA E LOA

PPA 2022 - 2025 - Valores em R\$

PORTAL DA TRANSPARENCIA
<http://cloud.it-solucoes.inf.br/transparenciaMunicipal/download/51-20221227090413.pdf>
 assinado por: idUser 195

		Valor global	2022	2023	2024	2025	Total
	6001 - MSC - 1.880.0000 Recursos dos Consórcios - Programa	0,00	420,00	400,00	413,24	426,79	1.660,03
	1466 - 3.3.90.30.00	0,00	1.680,00	1.000,00	1.033,10	1.066,99	4.780,09
	6001 - MSC - 1.880.0000 Recursos dos Consórcios - Programa	0,00	1.680,00	1.000,00	1.033,10	1.066,99	4.780,09
	1467 - 3.3.90.33.00	0,00	170,00	340,00	351,25	362,77	1.224,02
	6001 - MSC - 1.880.0000 Recursos dos Consórcios - Programa	0,00	170,00	340,00	351,25	362,77	1.224,02
	1468 - 3.3.90.35.00	0,00	1.000,00	1.000,00	1.033,10	1.066,99	4.100,09
	6001 - MSC - 1.880.0000 Recursos dos Consórcios - Programa	0,00	1.000,00	1.000,00	1.033,10	1.066,99	4.100,09
	1469 - 3.3.90.36.00	0,00	840,00	840,00	867,80	896,26	3.444,06
	6001 - MSC - 1.880.0000 Recursos dos Consórcios - Programa	0,00	840,00	840,00	867,80	896,26	3.444,06
	1470 - 3.3.90.39.00	0,00	2.370,00	2.000,00	2.066,20	2.133,97	8.570,17
	6001 - MSC - 1.880.0000 Recursos dos Consórcios - Programa	0,00	2.370,00	2.000,00	2.066,20	2.133,97	8.570,17
	1471 - 3.3.90.41.00	0,00	170,00	340,00	351,25	362,77	1.224,02
	6001 - MSC - 1.880.0000 Recursos dos Consórcios - Programa	0,00	170,00	340,00	351,25	362,77	1.224,02
	1472 - 3.3.90.46.00	0,00	90,00	180,00	185,96	192,06	648,02
	6001 - MSC - 1.880.0000 Recursos dos Consórcios - Programa	0,00	90,00	180,00	185,96	192,06	648,02
	1473 - 3.3.90.47.00	0,00	170,00	340,00	351,25	362,77	1.224,02
	6001 - MSC - 1.880.0000 Recursos dos Consórcios - Programa	0,00	170,00	340,00	351,25	362,77	1.224,02
	1474 - 3.3.90.91.00	0,00	170,00	340,00	351,25	362,77	1.224,02
	6001 - MSC - 1.880.0000 Recursos dos Consórcios - Programa	0,00	170,00	340,00	351,25	362,77	1.224,02
	1475 - 3.3.90.92.00	0,00	250,00	500,00	516,55	533,49	1.800,04
	6001 - MSC - 1.880.0000 Recursos dos Consórcios - Programa	0,00	250,00	500,00	516,55	533,49	1.800,04
Ação:	2.2003 - SUBVENÇÕES SOCIAIS A ENTIDADES LIGADAS A SAÚDE	0,00	1.000,00	1.000,00	1.033,10	1.066,99	4.100,09
	1476 - 3.3.90.45.00	0,00	1.000,00	1.000,00	1.033,10	1.066,99	4.100,09
	6001 - MSC - 1.880.0000 Recursos dos Consórcios - Programa	0,00	1.000,00	1.000,00	1.033,10	1.066,99	4.100,09
Ação:	2.2004 - CAPACITAÇÃO DOS PROFISSIONAIS DA SAÚDE	0,00	6.000,00	6.000,00	6.198,60	6.401,94	24.600,54
	1477 - 3.3.90.14.00	0,00	1.000,00	1.000,00	1.033,10	1.066,99	4.100,09
	6001 - MSC - 1.880.0000 Recursos dos Consórcios - Programa	0,00	1.000,00	1.000,00	1.033,10	1.066,99	4.100,09
	1478 - 3.3.90.30.00	0,00	1.000,00	1.000,00	1.033,10	1.066,99	4.100,09
	6001 - MSC - 1.880.0000 Recursos dos Consórcios - Programa	0,00	1.000,00	1.000,00	1.033,10	1.066,99	4.100,09
	1479 - 3.3.90.33.00	0,00	1.000,00	1.000,00	1.033,10	1.066,99	4.100,09
	6001 - MSC - 1.880.0000 Recursos dos Consórcios - Programa	0,00	1.000,00	1.000,00	1.033,10	1.066,99	4.100,09
	1480 - 3.3.90.35.00	0,00	1.000,00	1.000,00	1.033,10	1.066,99	4.100,09
	6001 - MSC - 1.880.0000 Recursos dos Consórcios - Programa	0,00	1.000,00	1.000,00	1.033,10	1.066,99	4.100,09
	1481 - 3.3.90.36.00	0,00	1.000,00	1.000,00	1.033,10	1.066,99	4.100,09
	6001 - MSC - 1.880.0000 Recursos dos Consórcios - Programa	0,00	1.000,00	1.000,00	1.033,10	1.066,99	4.100,09
	1482 - 3.3.90.39.00	0,00	1.000,00	1.000,00	1.033,10	1.066,99	4.100,09
	6001 - MSC - 1.880.0000 Recursos dos Consórcios - Programa	0,00	1.000,00	1.000,00	1.033,10	1.066,99	4.100,09
Subfunção:	301 - Atenção Básica	0,00	71.800,00	21.680,00	22.397,63	23.132,26	139.009,89
Programa:	1092 - GESTÃO SERV. SAÚDE CONSORCIADOS PELO NIS - ATENÇÃO BÁSICA	0,00	16.000,00	9.000,00	9.297,90	9.602,88	43.900,78

DEMONSTRATIVO DE COMPATIBILIDADE PPA E LOA



PORTAL DA TRANSPARENCIA
<http://cloud.it-solucoes.br/transparencia/Municipal/download/51-20221227090413.pdf>
 assinado por: idUser 1908

		PPA 2022 - 2025 - Valores em R\$					
		Valor global	2022	2023	2024	2025	Total
Programa: 1093 - PROGRAMA DE AÇÕES E CUIDADO EM SAÚDE DA MULHER		0,00	16.000,00	9.000,00	9.297,90	9.602,88	43.900,78
Ação:	1.1074 - AQUISIÇÃO DE MÓVEIS, MÁQUINAS E EQUIPAMENTOS DIVERSOS PARA O LABAM	0,00	6.000,00	3.000,00	3.099,30	3.200,96	15.300,26
	1483 - 3.3.90.30.00						
	6001 - MSC - 1.880.0000 Recursos dos Consórcios - Programa	0,00	6.000,00	3.000,00	3.099,30	3.200,96	15.300,26
	1484 - 3.3.90.36.00	0,00	5.000,00	3.000,00	3.099,30	3.200,96	14.300,26
	6001 - MSC - 1.880.0000 Recursos dos Consórcios - Programa	0,00	5.000,00	3.000,00	3.099,30	3.200,96	14.300,26
	1485 - 3.3.90.39.00	0,00	5.000,00	3.000,00	3.099,30	3.200,96	14.300,26
	6001 - MSC - 1.880.0000 Recursos dos Consórcios - Programa	0,00	5.000,00	3.000,00	3.099,30	3.200,96	14.300,26
Ação:	2.2006 - MANUT. ATIV. DO LABORATÓRIO DO AGRESTE MERIDIONAL - LABAM	0,00	55.800,00	12.680,00	13.099,73	13.529,38	95.109,11
	1486 - 4.4.90.52.00	0,00	14.950,00	2.000,00	2.066,20	2.133,97	21.150,17
	6001 - MSC - 1.880.0000 Recursos dos Consórcios - Programa	0,00	14.950,00	2.000,00	2.066,20	2.133,97	21.150,17
	1487 - 3.1.90.04.00	0,00	6.230,00	1.000,00	1.033,10	1.066,99	9.330,09
	6001 - MSC - 1.880.0000 Recursos dos Consórcios - Programa	0,00	6.230,00	1.000,00	1.033,10	1.066,99	9.330,09
	1488 - 3.1.90.11.00	0,00	9.970,00	2.000,00	2.066,20	2.133,97	16.170,17
	6001 - MSC - 1.880.0000 Recursos dos Consórcios - Programa	0,00	9.970,00	2.000,00	2.066,20	2.133,97	16.170,17
	1489 - 3.1.90.13.00	0,00	6.230,00	2.000,00	2.066,20	2.133,97	12.430,17
	6001 - MSC - 1.880.0000 Recursos dos Consórcios - Programa	0,00	6.230,00	2.000,00	2.066,20	2.133,97	12.430,17
	1490 - 3.1.90.16.00	0,00	750,00	500,00	516,55	533,49	2.300,04
	6001 - MSC - 1.880.0000 Recursos dos Consórcios - Programa	0,00	750,00	500,00	516,55	533,49	2.300,04
	1491 - 3.3.90.30.00	0,00	6.230,00	2.000,00	2.066,20	2.133,97	12.430,17
	6001 - MSC - 1.880.0000 Recursos dos Consórcios - Programa	0,00	6.230,00	2.000,00	2.066,20	2.133,97	12.430,17
	1492 - 3.3.90.35.00	0,00	1.500,00	480,00	495,89	512,16	2.988,05
	6001 - MSC - 1.880.0000 Recursos dos Consórcios - Programa	0,00	1.500,00	480,00	495,89	512,16	2.988,05
	1493 - 3.3.90.36.00	0,00	2.490,00	700,00	723,19	746,89	4.660,08
	6001 - MSC - 1.880.0000 Recursos dos Consórcios - Programa	0,00	2.490,00	700,00	723,19	746,89	4.660,08
	1494 - 3.3.90.39.00	0,00	7.450,00	2.000,00	2.066,20	2.133,97	13.650,17
	6001 - MSC - 1.880.0000 Recursos dos Consórcios - Programa	0,00	7.450,00	2.000,00	2.066,20	2.133,97	13.650,17
Subfunção: 302 - Assistência Hospitalar e Ambulatorial		0,00	40.000,00	24.000,00	24.794,40	25.607,67	114.402,07
Programa: 1093 - PROGRAMA DE AÇÕES E CUIDADO EM SAÚDE DA MULHER		0,00	40.000,00	24.000,00	24.794,40	25.607,67	114.402,07
Ação: 2.2007 - MANUT. ATIV. DO NÚCLEO INTERMUNICIPAL EM SAÚDE - NIS MÉDIA E ALTA		0,00	40.000,00	24.000,00	24.794,40	25.607,67	114.402,07
	1495 - 3.3.90.30.00	0,00	10.000,00	8.000,00	8.264,80	8.535,89	34.800,69
	6001 - MSC - 1.880.0000 Recursos dos Consórcios - Programa	0,00	10.000,00	8.000,00	8.264,80	8.535,89	34.800,69
	1496 - 3.3.90.36.00	0,00	10.000,00	8.000,00	8.264,80	8.535,89	34.800,69
	6001 - MSC - 1.880.0000 Recursos dos Consórcios - Programa	0,00	10.000,00	8.000,00	8.264,80	8.535,89	34.800,69
	1497 - 3.3.90.39.00	0,00	20.000,00	8.000,00	8.264,80	8.535,89	44.800,69
	6001 - MSC - 1.880.0000 Recursos dos Consórcios - Programa	0,00	20.000,00	8.000,00	8.264,80	8.535,89	44.800,69
Subfunção: 303 - Suporte Profilático e Terapêutico		0,00	3.000,00	3.000,00	3.099,30	3.200,96	12.300,26
Programa: 1094 - PROGRAMA CONSORCIAL DE ASSIT. FARMACEUTICA BÁSICA		0,00	3.000,00	3.000,00	3.099,30	3.200,96	12.300,26

DEMONSTRATIVO DE COMPATIBILIDADE PPA E LOA



PORTAL DA TRANSPARENCIA
 http://cloud.it-spb.com.br/transparencia/Municipal/download/2022/12/27/090413.pdf
 assinado por: id:User:9965

PPA 2022 - 2025 - Valores em R\$

	Valor global	2022	2023	2024	2025	Total
40 - AQUIS. COMPARTILHADA DE MEDICAMENTOS DA REDE DE ASSIST. FARM. BÁSICA	0,00	3.000,00	3.000,00	3.099,30	3.200,96	12.300,26
1498 - 3.3.90.30.00	0,00	2.000,00	2.000,00	2.066,20	2.133,97	8.200,17
6001 - MSC - 1.880.0000 Recursos dos Consórcios - Programa	0,00	2.000,00	2.000,00	2.066,20	2.133,97	8.200,17
1499 - 3.3.90.32.00	0,00	1.000,00	1.000,00	1.033,10	1.066,99	4.100,09
6001 - MSC - 1.880.0000 Recursos dos Consórcios - Programa	0,00	1.000,00	1.000,00	1.033,10	1.066,99	4.100,09
Subfunção: 305 - Vigilância Epidemiológica	0,00	5.000,00	5.000,00	5.165,50	5.334,94	20.500,44
Programa: 1095 - PROGRAMA CONSORCIAL DE VIGILÂNCIA EM SAÚDE	0,00	5.000,00	5.000,00	5.165,50	5.334,94	20.500,44
Ação: 2.2041 - MANUT. ATIV. NÚCLEO INTERMUNICIPAL SAÚDE - NIS VIGILÂNCIA EM SAÚDE	0,00	5.000,00	5.000,00	5.165,50	5.334,94	20.500,44
1500 - 3.3.90.30.00	0,00	1.000,00	1.000,00	1.033,10	1.066,99	4.100,09
6001 - MSC - 1.880.0000 Recursos dos Consórcios - Programa	0,00	1.000,00	1.000,00	1.033,10	1.066,99	4.100,09
1501 - 3.3.90.35.00	0,00	1.000,00	1.000,00	1.033,10	1.066,99	4.100,09
6001 - MSC - 1.880.0000 Recursos dos Consórcios - Programa	0,00	1.000,00	1.000,00	1.033,10	1.066,99	4.100,09
1502 - 3.3.90.36.00	0,00	1.000,00	1.000,00	1.033,10	1.066,99	4.100,09
6001 - MSC - 1.880.0000 Recursos dos Consórcios - Programa	0,00	1.000,00	1.000,00	1.033,10	1.066,99	4.100,09
1503 - 3.3.90.39.00	0,00	2.000,00	2.000,00	2.066,20	2.133,97	8.200,17
6001 - MSC - 1.880.0000 Recursos dos Consórcios - Programa	0,00	2.000,00	2.000,00	2.066,20	2.133,97	8.200,17
Função: 12 - Educação	0,00	47.000,00	47.000,00	48.555,70	50.148,53	192.704,23
Subfunção: 122 - Administração Geral	0,00	33.000,00	33.000,00	34.092,30	35.210,67	135.302,97
Programa: 1219 - PROGRAMA CONSORCIAL DE ENSINO FUNDAMENTAL	0,00	4.000,00	4.000,00	4.132,40	4.267,96	16.400,36
Ação: 2.2078 - GESTÃO DO NÚCLEO INTERMUNICIPAL DE EDUCAÇÃO - ENSINO FUNDAMENTAL	0,00	4.000,00	4.000,00	4.132,40	4.267,96	16.400,36
1504 - 3.3.90.30.00	0,00	1.000,00	1.000,00	1.033,10	1.066,99	4.100,09
6001 - MSC - 1.880.0000 Recursos dos Consórcios - Programa	0,00	1.000,00	1.000,00	1.033,10	1.066,99	4.100,09
1505 - 3.3.90.35.00	0,00	1.000,00	1.000,00	1.033,10	1.066,99	4.100,09
6001 - MSC - 1.880.0000 Recursos dos Consórcios - Programa	0,00	1.000,00	1.000,00	1.033,10	1.066,99	4.100,09
1506 - 3.3.90.36.00	0,00	1.000,00	1.000,00	1.033,10	1.066,99	4.100,09
6001 - MSC - 1.880.0000 Recursos dos Consórcios - Programa	0,00	1.000,00	1.000,00	1.033,10	1.066,99	4.100,09
1507 - 3.3.90.39.00	0,00	1.000,00	1.000,00	1.033,10	1.066,99	4.100,09
6001 - MSC - 1.880.0000 Recursos dos Consórcios - Programa	0,00	1.000,00	1.000,00	1.033,10	1.066,99	4.100,09
Programa: 1220 - GESTÃO ADMINISTRATIVA DO NÚCLEO INTERMUNICIPAL DE EDUCAÇÃO - NIE	0,00	29.000,00	29.000,00	29.959,90	30.942,71	118.902,61
Ação: 1.1071 - MODERNIZAÇÃO ESTRUT. FÍSICA (CONSTRUÇÃO, REFORMA) NÚCLEO INTERM.	0,00	1.000,00	1.000,00	1.033,10	1.066,99	4.100,09
1508 - 4.4.90.51.00	0,00	1.000,00	1.000,00	1.033,10	1.066,99	4.100,09
6001 - MSC - 1.880.0000 Recursos dos Consórcios - Programa	0,00	1.000,00	1.000,00	1.033,10	1.066,99	4.100,09
Ação: 1.1072 - AQUIS. VEIC. MÓVEIS, MAQ. E EQUIPAMENTOS PARA O NÚCLEO INTERM.	0,00	1.000,00	1.000,00	1.033,10	1.066,99	4.100,09
1509 - 4.4.90.52.00	0,00	1.000,00	1.000,00	1.033,10	1.066,99	4.100,09
6001 - MSC - 1.880.0000 Recursos dos Consórcios - Programa	0,00	1.000,00	1.000,00	1.033,10	1.066,99	4.100,09
Ação: 1.1073 - AQUISIÇÃO DE IMÓVEIS PARA O NÚCLEO INTERM. EDUCAÇÃO - NIE	0,00	1.000,00	1.000,00	1.033,10	1.066,99	4.100,09
1510 - 4.4.90.61.00	0,00	1.000,00	1.000,00	1.033,10	1.066,99	4.100,09
6001 - MSC - 1.880.0000 Recursos dos Consórcios - Programa	0,00	1.000,00	1.000,00	1.033,10	1.066,99	4.100,09



DEMONSTRATIVO DE COMPATIBILIDADE PPA E LOA

PPA 2022 - 2025 - Valores em R\$

		Valor global	2022	2023	2024	2025	Total
	74 - MANUTENÇÃO NÚCLEO INTERMUNICIPAL DE EDUCAÇÃO - NIE	0,00	13.000,00	13.000,00	13.430,30	13.870,87	53.301,17
	1511 - 3.1.90.04.00	0,00	1.000,00	1.000,00	1.033,10	1.066,99	4.100,09
	6001 - MSC - 1.880.0000 Recursos dos Consórcios - Programa	0,00	1.000,00	1.000,00	1.033,10	1.066,99	4.100,09
	1512 - 3.1.90.11.00	0,00	1.000,00	1.000,00	1.033,10	1.066,99	4.100,09
	6001 - MSC - 1.880.0000 Recursos dos Consórcios - Programa	0,00	1.000,00	1.000,00	1.033,10	1.066,99	4.100,09
	1513 - 3.1.90.13.00	0,00	1.000,00	1.000,00	1.033,10	1.066,99	4.100,09
	6001 - MSC - 1.880.0000 Recursos dos Consórcios - Programa	0,00	1.000,00	1.000,00	1.033,10	1.066,99	4.100,09
	1514 - 3.1.90.16.00	0,00	1.000,00	1.000,00	1.033,10	1.066,99	4.100,09
	6001 - MSC - 1.880.0000 Recursos dos Consórcios - Programa	0,00	1.000,00	1.000,00	1.033,10	1.066,99	4.100,09
	1515 - 3.3.90.14.00	0,00	1.000,00	1.000,00	1.033,10	1.066,99	4.100,09
	6001 - MSC - 1.880.0000 Recursos dos Consórcios - Programa	0,00	1.000,00	1.000,00	1.033,10	1.066,99	4.100,09
	1516 - 3.3.90.30.00	0,00	1.000,00	1.000,00	1.033,10	1.066,99	4.100,09
	6001 - MSC - 1.880.0000 Recursos dos Consórcios - Programa	0,00	1.000,00	1.000,00	1.033,10	1.066,99	4.100,09
	1517 - 3.3.90.33.00	0,00	1.000,00	1.000,00	1.033,10	1.066,99	4.100,09
	6001 - MSC - 1.880.0000 Recursos dos Consórcios - Programa	0,00	1.000,00	1.000,00	1.033,10	1.066,99	4.100,09
	1518 - 3.3.90.35.00	0,00	1.000,00	1.000,00	1.033,10	1.066,99	4.100,09
	6001 - MSC - 1.880.0000 Recursos dos Consórcios - Programa	0,00	1.000,00	1.000,00	1.033,10	1.066,99	4.100,09
	1519 - 3.3.90.36.00	0,00	1.000,00	1.000,00	1.033,10	1.066,99	4.100,09
	6001 - MSC - 1.880.0000 Recursos dos Consórcios - Programa	0,00	1.000,00	1.000,00	1.033,10	1.066,99	4.100,09
	1520 - 3.3.90.39.00	0,00	1.000,00	1.000,00	1.033,10	1.066,99	4.100,09
	6001 - MSC - 1.880.0000 Recursos dos Consórcios - Programa	0,00	1.000,00	1.000,00	1.033,10	1.066,99	4.100,09
	1521 - 3.3.90.41.00	0,00	1.000,00	1.000,00	1.033,10	1.066,99	4.100,09
	6001 - MSC - 1.880.0000 Recursos dos Consórcios - Programa	0,00	1.000,00	1.000,00	1.033,10	1.066,99	4.100,09
	1522 - 3.3.90.47.00	0,00	1.000,00	1.000,00	1.033,10	1.066,99	4.100,09
	6001 - MSC - 1.880.0000 Recursos dos Consórcios - Programa	0,00	1.000,00	1.000,00	1.033,10	1.066,99	4.100,09
	1523 - 3.3.90.92.00	0,00	1.000,00	1.000,00	1.033,10	1.066,99	4.100,09
	6001 - MSC - 1.880.0000 Recursos dos Consórcios - Programa	0,00	1.000,00	1.000,00	1.033,10	1.066,99	4.100,09
Ação:	2.2075 - CAPACITAÇÃO PROFIS. DE EDUC. APOIO ADM PEDAGÓGICO	0,00	5.000,00	5.000,00	5.165,50	5.334,95	20.500,45
	1524 - 3.3.90.14.00	0,00	1.000,00	1.000,00	1.033,10	1.066,99	4.100,09
	6001 - MSC - 1.880.0000 Recursos dos Consórcios - Programa	0,00	1.000,00	1.000,00	1.033,10	1.066,99	4.100,09
	1525 - 3.3.90.30.00	0,00	1.000,00	1.000,00	1.033,10	1.066,99	4.100,09
	6001 - MSC - 1.880.0000 Recursos dos Consórcios - Programa	0,00	1.000,00	1.000,00	1.033,10	1.066,99	4.100,09
	1526 - 3.3.90.35.00	0,00	1.000,00	1.000,00	1.033,10	1.066,99	4.100,09
	6001 - MSC - 1.880.0000 Recursos dos Consórcios - Programa	0,00	1.000,00	1.000,00	1.033,10	1.066,99	4.100,09
	1527 - 3.3.90.36.00	0,00	1.000,00	1.000,00	1.033,10	1.066,99	4.100,09
	6001 - MSC - 1.880.0000 Recursos dos Consórcios - Programa	0,00	1.000,00	1.000,00	1.033,10	1.066,99	4.100,09
	1528 - 3.3.90.39.00	0,00	1.000,00	1.000,00	1.033,10	1.066,99	4.100,09
	6001 - MSC - 1.880.0000 Recursos dos Consórcios - Programa	0,00	1.000,00	1.000,00	1.033,10	1.066,99	4.100,09
Ação:	2.2076 - IMPLANTAÇÃO E IMPLEMENTAÇÃO, FORM, GERIC, GESTÃO ESCOLAR -	0,00	4.000,00	4.000,00	4.132,40	4.267,96	16.400,36



PORTAL DA TRANSPARENCIA
<http://cloud-it-solucoes.inf.br/transparenciaMunicipal/download/51-20221227090413.pdf>
 assinado por: idUser 195

DEMONSTRATIVO DE COMPATIBILIDADE PPA E LOA



PORTAL DA TRANSPARENCIA
<http://cloud.it-solucoes.inf.br/transparencia/Municipal/download/20221227090413.pdf>
 assinado por: idUser 195

PPA 2022 - 2025 - Valores em R\$

	Valor global	2022	2023	2024	2025	Total
1529 - 3.3.90.30.00	0,00	1.000,00	1.000,00	1.033,10	1.066,99	4.100,09
6001 - MSC - 1.880.0000 Recursos dos Consórcios - Programa	0,00	1.000,00	1.000,00	1.033,10	1.066,99	4.100,09
1530 - 3.3.90.35.00	0,00	1.000,00	1.000,00	1.033,10	1.066,99	4.100,09
6001 - MSC - 1.880.0000 Recursos dos Consórcios - Programa	0,00	1.000,00	1.000,00	1.033,10	1.066,99	4.100,09
1531 - 3.3.90.36.00	0,00	1.000,00	1.000,00	1.033,10	1.066,99	4.100,09
6001 - MSC - 1.880.0000 Recursos dos Consórcios - Programa	0,00	1.000,00	1.000,00	1.033,10	1.066,99	4.100,09
1532 - 3.3.90.39.00	0,00	1.000,00	1.000,00	1.033,10	1.066,99	4.100,09
6001 - MSC - 1.880.0000 Recursos dos Consórcios - Programa	0,00	1.000,00	1.000,00	1.033,10	1.066,99	4.100,09
Ação: 2.2077 - IMPLANTAÇÃO E IMPLEMENTAÇÃO, FORM, GERENC GESTÃO TRANSPORTE ESCOLAR	0,00	4.000,00	4.000,00	4.132,40	4.267,96	16.400,36
1533 - 3.3.90.30.00	0,00	1.000,00	1.000,00	1.033,10	1.066,99	4.100,09
6001 - MSC - 1.880.0000 Recursos dos Consórcios - Programa	0,00	1.000,00	1.000,00	1.033,10	1.066,99	4.100,09
1534 - 3.3.90.35.00	0,00	1.000,00	1.000,00	1.033,10	1.066,99	4.100,09
6001 - MSC - 1.880.0000 Recursos dos Consórcios - Programa	0,00	1.000,00	1.000,00	1.033,10	1.066,99	4.100,09
1535 - 3.3.90.36.00	0,00	1.000,00	1.000,00	1.033,10	1.066,99	4.100,09
6001 - MSC - 1.880.0000 Recursos dos Consórcios - Programa	0,00	1.000,00	1.000,00	1.033,10	1.066,99	4.100,09
1536 - 3.3.90.39.00	0,00	1.000,00	1.000,00	1.033,10	1.066,99	4.100,09
6001 - MSC - 1.880.0000 Recursos dos Consórcios - Programa	0,00	1.000,00	1.000,00	1.033,10	1.066,99	4.100,09
Subfunção: 361 - Ensino Fundamental	0,00	5.000,00	5.000,00	5.165,50	5.334,95	20.500,45
Programa: 1219 - PROGRAMA CONSORCIAL DE ENSINO FUNDAMENTAL	0,00	5.000,00	5.000,00	5.165,50	5.334,95	20.500,45
Ação: 2.2079 - CAPACITAÇÃO DE PROFISSIONAIS DA EDUCAÇÃO FUNDAMENTAL	0,00	5.000,00	5.000,00	5.165,50	5.334,95	20.500,45
1537 - 3.3.90.14.00	0,00	1.000,00	1.000,00	1.033,10	1.066,99	4.100,09
6001 - MSC - 1.880.0000 Recursos dos Consórcios - Programa	0,00	1.000,00	1.000,00	1.033,10	1.066,99	4.100,09
1538 - 3.3.90.30.00	0,00	1.000,00	1.000,00	1.033,10	1.066,99	4.100,09
6001 - MSC - 1.880.0000 Recursos dos Consórcios - Programa	0,00	1.000,00	1.000,00	1.033,10	1.066,99	4.100,09
1539 - 3.3.90.33.00	0,00	1.000,00	1.000,00	1.033,10	1.066,99	4.100,09
6001 - MSC - 1.880.0000 Recursos dos Consórcios - Programa	0,00	1.000,00	1.000,00	1.033,10	1.066,99	4.100,09
1540 - 3.3.90.36.00	0,00	1.000,00	1.000,00	1.033,10	1.066,99	4.100,09
6001 - MSC - 1.880.0000 Recursos dos Consórcios - Programa	0,00	1.000,00	1.000,00	1.033,10	1.066,99	4.100,09
1541 - 3.3.90.39.00	0,00	1.000,00	1.000,00	1.033,10	1.066,99	4.100,09
6001 - MSC - 1.880.0000 Recursos dos Consórcios - Programa	0,00	1.000,00	1.000,00	1.033,10	1.066,99	4.100,09
Subfunção: 365 - Educação Infantil	0,00	9.000,00	9.000,00	9.297,90	9.602,91	36.900,81
Programa: 1221 - PROGRAMA CONSORCIAL DE EDUCAÇÃO INFANTIL - CRECHE E PRE-ESCOLA	0,00	9.000,00	9.000,00	9.297,90	9.602,91	36.900,81
Ação: 2.2080 - GESTÃO NÚCLEO INTERM. EDUCAÇÃO INFANTIL - CRECHE E PRE-ESCOLA	0,00	3.000,00	3.000,00	3.099,30	3.200,97	12.300,27
1542 - 3.3.90.30.00	0,00	1.000,00	1.000,00	1.033,10	1.066,99	4.100,09
6001 - MSC - 1.880.0000 Recursos dos Consórcios - Programa	0,00	1.000,00	1.000,00	1.033,10	1.066,99	4.100,09
1543 - 3.3.90.36.00	0,00	1.000,00	1.000,00	1.033,10	1.066,99	4.100,09
6001 - MSC - 1.880.0000 Recursos dos Consórcios - Programa	0,00	1.000,00	1.000,00	1.033,10	1.066,99	4.100,09
1544 - 3.3.90.39.00	0,00	1.000,00	1.000,00	1.033,10	1.066,99	4.100,09
6001 - MSC - 1.880.0000 Recursos dos Consórcios - Programa	0,00	1.000,00	1.000,00	1.033,10	1.066,99	4.100,09



DEMONSTRATIVO DE COMPATIBILIDADE PPA E LOA

PPA 2022 - 2025 - Valores em R\$

		Valor global	2022	2023	2024	2025	Total
	31 - CAPACITAÇÃO DE PROFIS. EDUCAÇÃO INFANTIL - CRECHE E PRE-ESCOLA	0,00	6.000,00	6.000,00	6.198,60	6.401,94	24.600,54
	1545 - 3.3.90.14.00	0,00	1.000,00	1.000,00	1.033,10	1.066,99	4.100,09
	6001 - MSC - 1.880.0000 Recursos dos Consórcios - Programa	0,00	1.000,00	1.000,00	1.033,10	1.066,99	4.100,09
	1546 - 3.3.90.30.00	0,00	1.000,00	1.000,00	1.033,10	1.066,99	4.100,09
	6001 - MSC - 1.880.0000 Recursos dos Consórcios - Programa	0,00	1.000,00	1.000,00	1.033,10	1.066,99	4.100,09
	1547 - 3.3.90.33.00	0,00	1.000,00	1.000,00	1.033,10	1.066,99	4.100,09
	6001 - MSC - 1.880.0000 Recursos dos Consórcios - Programa	0,00	1.000,00	1.000,00	1.033,10	1.066,99	4.100,09
	1548 - 3.3.90.35.00	0,00	1.000,00	1.000,00	1.033,10	1.066,99	4.100,09
	6001 - MSC - 1.880.0000 Recursos dos Consórcios - Programa	0,00	1.000,00	1.000,00	1.033,10	1.066,99	4.100,09
	1549 - 3.3.90.36.00	0,00	1.000,00	1.000,00	1.033,10	1.066,99	4.100,09
	6001 - MSC - 1.880.0000 Recursos dos Consórcios - Programa	0,00	1.000,00	1.000,00	1.033,10	1.066,99	4.100,09
	1550 - 3.3.90.39.00	0,00	1.000,00	1.000,00	1.033,10	1.066,99	4.100,09
	6001 - MSC - 1.880.0000 Recursos dos Consórcios - Programa	0,00	1.000,00	1.000,00	1.033,10	1.066,99	4.100,09
Função:	15 - Urbanismo	0,00	29.000,00	29.000,00	29.959,90	30.942,71	118.902,61
Subfunção:	452 - Serviços Urbanos	0,00	29.000,00	29.000,00	29.959,90	30.942,71	118.902,61
Programa:	2501 - GESTÃO DO NÚCLEO INTERMUNICIPAL DE ILUMINAÇÃO PÚBLICA - NIIP	0,00	29.000,00	29.000,00	29.959,90	30.942,71	118.902,61
Ação:	1.1013 - MODERNIZAÇÃO DA ESTRUTURA FÍSICA (CONSTRUÇÃO, AMPLIAÇÃO) ILUMINAÇÃO	0,00	1.000,00	1.000,00	1.033,10	1.066,99	4.100,09
	1426 - 4.4.90.51.00	0,00	1.000,00	1.000,00	1.033,10	1.066,99	4.100,09
	6001 - MSC - 1.880.0000 Recursos dos Consórcios - Programa	0,00	1.000,00	1.000,00	1.033,10	1.066,99	4.100,09
Ação:	1.1014 - AQUISIÇÃO DE VEÍCULOS, MÓVEIS, MAQUINAS E EQUIPAMENTOS - NUC. ILUM.	0,00	1.000,00	1.000,00	1.033,10	1.066,99	4.100,09
	1427 - 4.4.90.52.00	0,00	1.000,00	1.000,00	1.033,10	1.066,99	4.100,09
	6001 - MSC - 1.880.0000 Recursos dos Consórcios - Programa	0,00	1.000,00	1.000,00	1.033,10	1.066,99	4.100,09
Ação:	1.1015 - AQUISIÇÃO DE IMÓVEIS PARA O NÚCLEO INTERM. ILUM. PÚBLICA - NIIP	0,00	1.000,00	1.000,00	1.033,10	1.066,99	4.100,09
	1428 - 4.4.90.51.00	0,00	1.000,00	1.000,00	1.033,10	1.066,99	4.100,09
	6001 - MSC - 1.880.0000 Recursos dos Consórcios - Programa	0,00	1.000,00	1.000,00	1.033,10	1.066,99	4.100,09
Ação:	2.2009 - MANUT. ATIV. NÚCLEO INTERM. DE ILUMINAÇÃO PÚBLICA - NIIP	0,00	14.000,00	14.000,00	14.463,40	14.937,86	57.401,26
	1429 - 3.1.90.04.00	0,00	1.000,00	1.000,00	1.033,10	1.066,99	4.100,09
	6001 - MSC - 1.880.0000 Recursos dos Consórcios - Programa	0,00	1.000,00	1.000,00	1.033,10	1.066,99	4.100,09
	1430 - 3.1.90.11.00	0,00	1.000,00	1.000,00	1.033,10	1.066,99	4.100,09
	6001 - MSC - 1.880.0000 Recursos dos Consórcios - Programa	0,00	1.000,00	1.000,00	1.033,10	1.066,99	4.100,09
	1431 - 3.1.90.13.00	0,00	1.000,00	1.000,00	1.033,10	1.066,99	4.100,09
	6001 - MSC - 1.880.0000 Recursos dos Consórcios - Programa	0,00	1.000,00	1.000,00	1.033,10	1.066,99	4.100,09
	1432 - 3.1.90.16.00	0,00	1.000,00	1.000,00	1.033,10	1.066,99	4.100,09
	6001 - MSC - 1.880.0000 Recursos dos Consórcios - Programa	0,00	1.000,00	1.000,00	1.033,10	1.066,99	4.100,09
	1433 - 3.1.90.93.00	0,00	1.000,00	1.000,00	1.033,10	1.066,99	4.100,09
	6001 - MSC - 1.880.0000 Recursos dos Consórcios - Programa	0,00	1.000,00	1.000,00	1.033,10	1.066,99	4.100,09
	1434 - 3.3.90.14.00	0,00	1.000,00	1.000,00	1.033,10	1.066,99	4.100,09
	6001 - MSC - 1.880.0000 Recursos dos Consórcios - Programa	0,00	1.000,00	1.000,00	1.033,10	1.066,99	4.100,09
	1435 - 3.3.90.33.00	0,00	1.000,00	1.000,00	1.033,10	1.066,99	4.100,09



PORTAL DA TRANSPARENCIA
 http://cloud.it-solucoes.inf.br/transparenciaMunicipal/download/51-20221227090413.pdf
 assinado por: idUser 195

DEMONSTRATIVO DE COMPATIBILIDADE PPA E LOA

PPA 2022 - 2025 - Valores em R\$

PORTAL DA TRANSPARENCIA
http://cloud-it-solucoes.inf.br/transparenciaMunicipal/assinado por: idUser 195
Ação: /download/51-20221227090413.pdf

		Valor global	2022	2023	2024	2025	Total
	6001 - MSC - 1.880.0000 Recursos dos Consórcios - Programa	0,00	1.000,00	1.000,00	1.033,10	1.066,99	4.100,09
	1436 - 3.3.90.35.00	0,00	1.000,00	1.000,00	1.033,10	1.066,99	4.100,09
	6001 - MSC - 1.880.0000 Recursos dos Consórcios - Programa	0,00	1.000,00	1.000,00	1.033,10	1.066,99	4.100,09
	1437 - 3.3.90.39.00	0,00	1.000,00	1.000,00	1.033,10	1.066,99	4.100,09
	6001 - MSC - 1.880.0000 Recursos dos Consórcios - Programa	0,00	1.000,00	1.000,00	1.033,10	1.066,99	4.100,09
	1438 - 3.3.90.41.00	0,00	1.000,00	1.000,00	1.033,10	1.066,99	4.100,09
	6001 - MSC - 1.880.0000 Recursos dos Consórcios - Programa	0,00	1.000,00	1.000,00	1.033,10	1.066,99	4.100,09
	1439 - 3.3.90.46.00	0,00	1.000,00	1.000,00	1.033,10	1.066,99	4.100,09
	6001 - MSC - 1.880.0000 Recursos dos Consórcios - Programa	0,00	1.000,00	1.000,00	1.033,10	1.066,99	4.100,09
	1440 - 3.3.90.47.00	0,00	1.000,00	1.000,00	1.033,10	1.066,99	4.100,09
	6001 - MSC - 1.880.0000 Recursos dos Consórcios - Programa	0,00	1.000,00	1.000,00	1.033,10	1.066,99	4.100,09
	1441 - 3.3.90.48.00	0,00	1.000,00	1.000,00	1.033,10	1.066,99	4.100,09
	6001 - MSC - 1.880.0000 Recursos dos Consórcios - Programa	0,00	1.000,00	1.000,00	1.033,10	1.066,99	4.100,09
	1442 - 3.3.90.91.00	0,00	1.000,00	1.000,00	1.033,10	1.066,99	4.100,09
	6001 - MSC - 1.880.0000 Recursos dos Consórcios - Programa	0,00	1.000,00	1.000,00	1.033,10	1.066,99	4.100,09
Ação:	2.2010 - CAPACITAÇÃO DOS PROFIS. NÚCLEO INTERM. DE ILUMINAÇÃO PÚBLICA - NIIP	0,00	6.000,00	6.000,00	6.198,60	6.401,94	24.600,54
	1443 - 3.3.90.14.00	0,00	1.000,00	1.000,00	1.033,10	1.066,99	4.100,09
	6001 - MSC - 1.880.0000 Recursos dos Consórcios - Programa	0,00	1.000,00	1.000,00	1.033,10	1.066,99	4.100,09
	1444 - 3.3.90.30.00	0,00	1.000,00	1.000,00	1.033,10	1.066,99	4.100,09
	6001 - MSC - 1.880.0000 Recursos dos Consórcios - Programa	0,00	1.000,00	1.000,00	1.033,10	1.066,99	4.100,09
	1445 - 3.3.90.33.00	0,00	1.000,00	1.000,00	1.033,10	1.066,99	4.100,09
	6001 - MSC - 1.880.0000 Recursos dos Consórcios - Programa	0,00	1.000,00	1.000,00	1.033,10	1.066,99	4.100,09
	1446 - 3.3.90.35.00	0,00	1.000,00	1.000,00	1.033,10	1.066,99	4.100,09
	6001 - MSC - 1.880.0000 Recursos dos Consórcios - Programa	0,00	1.000,00	1.000,00	1.033,10	1.066,99	4.100,09
	1447 - 3.3.90.36.00	0,00	1.000,00	1.000,00	1.033,10	1.066,99	4.100,09
	6001 - MSC - 1.880.0000 Recursos dos Consórcios - Programa	0,00	1.000,00	1.000,00	1.033,10	1.066,99	4.100,09
	1448 - 3.3.90.39.00	0,00	1.000,00	1.000,00	1.033,10	1.066,99	4.100,09
	6001 - MSC - 1.880.0000 Recursos dos Consórcios - Programa	0,00	1.000,00	1.000,00	1.033,10	1.066,99	4.100,09
Ação:	2.2015 - SUBVENÇÕES SOCIAIS A ENTIDADES SEM FINS LUCRATIVOS	0,00	1.000,00	1.000,00	1.033,10	1.066,99	4.100,09
	1449 - 3.3.90.45.00	0,00	1.000,00	1.000,00	1.033,10	1.066,99	4.100,09
	6001 - MSC - 1.880.0000 Recursos dos Consórcios - Programa	0,00	1.000,00	1.000,00	1.033,10	1.066,99	4.100,09
Ação:	2.2016 - GESTÃO DO PARQUE DE ILUMINAÇÃO PÚBLICA	0,00	5.000,00	5.000,00	5.165,50	5.334,95	20.500,45
	1450 - 3.3.90.30.00	0,00	1.000,00	1.000,00	1.033,10	1.066,99	4.100,09
	6001 - MSC - 1.880.0000 Recursos dos Consórcios - Programa	0,00	1.000,00	1.000,00	1.033,10	1.066,99	4.100,09
	1451 - 3.3.90.35.00	0,00	1.000,00	1.000,00	1.033,10	1.066,99	4.100,09
	6001 - MSC - 1.880.0000 Recursos dos Consórcios - Programa	0,00	1.000,00	1.000,00	1.033,10	1.066,99	4.100,09
	1452 - 3.3.90.36.00	0,00	1.000,00	1.000,00	1.033,10	1.066,99	4.100,09
	6001 - MSC - 1.880.0000 Recursos dos Consórcios - Programa	0,00	1.000,00	1.000,00	1.033,10	1.066,99	4.100,09
	1453 - 3.3.90.39.00	0,00	1.000,00	1.000,00	1.033,10	1.066,99	4.100,09

DEMONSTRATIVO DE COMPATIBILIDADE PPA E LOA



PORTAL DA TRANSPARENCIA
 assinado em 09/11/2022 12:27:09
 http://cduid.pb.gov.br/portal-da-transparencia/Municipal/download/51-20221227090413.pdf

PPA 2022 - 2025 - Valores em R\$

		Valor global	2022	2023	2024	2025	Total
	6001 - MSC - 1.880.0000 Recursos dos Consórcios - Programa	0,00	1.000,00	1.000,00	1.033,10	1.066,99	4.100,09
	1454 - 3.3.90.47.00	0,00	1.000,00	1.000,00	1.033,10	1.066,99	4.100,09
	6001 - MSC - 1.880.0000 Recursos dos Consórcios - Programa	0,00	1.000,00	1.000,00	1.033,10	1.066,99	4.100,09
Função:	18 - Gestão Ambiental	0,00	49.000,00	49.000,00	50.621,90	52.282,51	200.904,41
Subfunção:	511 - Saneamento Básico Rural	0,00	1.000,00	1.000,00	1.033,10	1.066,99	4.100,09
Programa:	1801 - PROGRAMA CONSORCIAL DE MEIO AMBIENTE E SUSTENTABILIDADE	0,00	1.000,00	1.000,00	1.033,10	1.066,99	4.100,09
Ação:	1.1021 - CONSTRUÇÃO, AMPLIAÇÃO DE BARRAGENS, AÇUDES E BARREIROS	0,00	1.000,00	1.000,00	1.033,10	1.066,99	4.100,09
	1377 - 4.4.90.51.00	0,00	1.000,00	1.000,00	1.033,10	1.066,99	4.100,09
	6001 - MSC - 1.880.0000 Recursos dos Consórcios - Programa	0,00	1.000,00	1.000,00	1.033,10	1.066,99	4.100,09
Subfunção:	541 - Preservação e Conservação Ambiental	0,00	48.000,00	48.000,00	49.588,80	51.215,52	196.804,32
Programa:	1801 - PROGRAMA CONSORCIAL DE MEIO AMBIENTE E SUSTENTABILIDADE	0,00	44.000,00	44.000,00	45.456,40	46.947,56	180.403,96
Ação:	1.1016 - MODENIZ. ESTRUT. FÍSICA (CONSTR. E/OU REFORMA) SEDE ATERRO SANITÁRIO	0,00	2.000,00	2.000,00	2.066,20	2.133,98	8.200,18
	1378 - 4.4.90.51.00	0,00	1.000,00	1.000,00	1.033,10	1.066,99	4.100,09
	6001 - MSC - 1.880.0000 Recursos dos Consórcios - Programa	0,00	1.000,00	1.000,00	1.033,10	1.066,99	4.100,09
	1379 - 4.4.90.52.00	0,00	1.000,00	1.000,00	1.033,10	1.066,99	4.100,09
	6001 - MSC - 1.880.0000 Recursos dos Consórcios - Programa	0,00	1.000,00	1.000,00	1.033,10	1.066,99	4.100,09
Ação:	1.1017 - AQUISIÇÃO VEÍCULOS. MÓVEIS, MÁQUINAS E EQUIPAMENTOS DIV. ATERRO	0,00	1.000,00	1.000,00	1.033,10	1.066,99	4.100,09
	1380 - 4.4.90.52.00	0,00	1.000,00	1.000,00	1.033,10	1.066,99	4.100,09
	6001 - MSC - 1.880.0000 Recursos dos Consórcios - Programa	0,00	1.000,00	1.000,00	1.033,10	1.066,99	4.100,09
Ação:	1.1018 - AQUISIÇÃO DE IMÓVEIS PARA SEDE - ATERRO SANITÁRIO	0,00	1.000,00	1.000,00	1.033,10	1.066,99	4.100,09
	1381 - 4.4.90.61.00	0,00	1.000,00	1.000,00	1.033,10	1.066,99	4.100,09
	6001 - MSC - 1.880.0000 Recursos dos Consórcios - Programa	0,00	1.000,00	1.000,00	1.033,10	1.066,99	4.100,09
Ação:	1.1019 - AQUISIÇÃO VEÍCULOS, MÓVEIS, MÁQUINAS E EQUIPAMENTOS DIVERSOS - AGÊNCIA	0,00	1.000,00	1.000,00	1.033,10	1.066,99	4.100,09
	1382 - 4.4.90.52.00	0,00	1.000,00	1.000,00	1.033,10	1.066,99	4.100,09
	6001 - MSC - 1.880.0000 Recursos dos Consórcios - Programa	0,00	1.000,00	1.000,00	1.033,10	1.066,99	4.100,09
Ação:	2.2011 - MANUT. ATIV. PROGRAMA CONSORCIAL DO MEIO AMBIENTE - NISB	0,00	15.000,00	15.000,00	15.496,50	16.004,85	61.501,35
	1383 - 3.1.90.04.00	0,00	1.000,00	1.000,00	1.033,10	1.066,99	4.100,09
	6001 - MSC - 1.880.0000 Recursos dos Consórcios - Programa	0,00	1.000,00	1.000,00	1.033,10	1.066,99	4.100,09
	1384 - 3.1.90.11.00	0,00	1.000,00	1.000,00	1.033,10	1.066,99	4.100,09
	6001 - MSC - 1.880.0000 Recursos dos Consórcios - Programa	0,00	1.000,00	1.000,00	1.033,10	1.066,99	4.100,09
	1385 - 3.1.90.13.00	0,00	1.000,00	1.000,00	1.033,10	1.066,99	4.100,09
	6001 - MSC - 1.880.0000 Recursos dos Consórcios - Programa	0,00	1.000,00	1.000,00	1.033,10	1.066,99	4.100,09
	1386 - 3.1.90.16.00	0,00	1.000,00	1.000,00	1.033,10	1.066,99	4.100,09
	6001 - MSC - 1.880.0000 Recursos dos Consórcios - Programa	0,00	1.000,00	1.000,00	1.033,10	1.066,99	4.100,09
	1387 - 3.1.90.92.00	0,00	1.000,00	1.000,00	1.033,10	1.066,99	4.100,09
	6001 - MSC - 1.880.0000 Recursos dos Consórcios - Programa	0,00	1.000,00	1.000,00	1.033,10	1.066,99	4.100,09
	1388 - 3.1.90.94.00	0,00	1.000,00	1.000,00	1.033,10	1.066,99	4.100,09
	6001 - MSC - 1.880.0000 Recursos dos Consórcios - Programa	0,00	1.000,00	1.000,00	1.033,10	1.066,99	4.100,09

DEMONSTRATIVO DE COMPATIBILIDADE PPA E LOA

PPA 2022 - 2025 - Valores em R\$

		Valor global	2022	2023	2024	2025	Total
	1389 - 3.3.90.14.00	0,00	1.000,00	1.000,00	1.033,10	1.066,99	4.100,09
	6001 - MSC - 1.880.0000 Recursos dos Consórcios - Programa	0,00	1.000,00	1.000,00	1.033,10	1.066,99	4.100,09
	1390 - 3.3.90.30.00	0,00	1.000,00	1.000,00	1.033,10	1.066,99	4.100,09
	6001 - MSC - 1.880.0000 Recursos dos Consórcios - Programa	0,00	1.000,00	1.000,00	1.033,10	1.066,99	4.100,09
	1391 - 3.3.90.33.00	0,00	1.000,00	1.000,00	1.033,10	1.066,99	4.100,09
	6001 - MSC - 1.880.0000 Recursos dos Consórcios - Programa	0,00	1.000,00	1.000,00	1.033,10	1.066,99	4.100,09
	1392 - 3.3.90.35.00	0,00	1.000,00	1.000,00	1.033,10	1.066,99	4.100,09
	6001 - MSC - 1.880.0000 Recursos dos Consórcios - Programa	0,00	1.000,00	1.000,00	1.033,10	1.066,99	4.100,09
	1393 - 3.3.90.36.00	0,00	1.000,00	1.000,00	1.033,10	1.066,99	4.100,09
	6001 - MSC - 1.880.0000 Recursos dos Consórcios - Programa	0,00	1.000,00	1.000,00	1.033,10	1.066,99	4.100,09
	1394 - 3.3.90.39.00	0,00	1.000,00	1.000,00	1.033,10	1.066,99	4.100,09
	6001 - MSC - 1.880.0000 Recursos dos Consórcios - Programa	0,00	1.000,00	1.000,00	1.033,10	1.066,99	4.100,09
	1395 - 3.3.90.41.00	0,00	1.000,00	1.000,00	1.033,10	1.066,99	4.100,09
	6001 - MSC - 1.880.0000 Recursos dos Consórcios - Programa	0,00	1.000,00	1.000,00	1.033,10	1.066,99	4.100,09
	1396 - 3.3.90.46.00	0,00	1.000,00	1.000,00	1.033,10	1.066,99	4.100,09
	6001 - MSC - 1.880.0000 Recursos dos Consórcios - Programa	0,00	1.000,00	1.000,00	1.033,10	1.066,99	4.100,09
	1397 - 3.3.90.47.00	0,00	1.000,00	1.000,00	1.033,10	1.066,99	4.100,09
	6001 - MSC - 1.880.0000 Recursos dos Consórcios - Programa	0,00	1.000,00	1.000,00	1.033,10	1.066,99	4.100,09
Ação:	2.2050 - GESTÃO EDUCACIONAL AMBIENTAL (RESÍDUO E SANEAMENTO)	0,00	4.000,00	4.000,00	4.132,40	4.267,96	16.400,36
	1398 - 3.1.90.96.00	0,00	1.000,00	1.000,00	1.033,10	1.066,99	4.100,09
	6001 - MSC - 1.880.0000 Recursos dos Consórcios - Programa	0,00	1.000,00	1.000,00	1.033,10	1.066,99	4.100,09
	1399 - 3.3.90.30.00	0,00	1.000,00	1.000,00	1.033,10	1.066,99	4.100,09
	6001 - MSC - 1.880.0000 Recursos dos Consórcios - Programa	0,00	1.000,00	1.000,00	1.033,10	1.066,99	4.100,09
	1400 - 3.3.90.35.00	0,00	1.000,00	1.000,00	1.033,10	1.066,99	4.100,09
	6001 - MSC - 1.880.0000 Recursos dos Consórcios - Programa	0,00	1.000,00	1.000,00	1.033,10	1.066,99	4.100,09
	1401 - 3.3.90.48.00	0,00	1.000,00	1.000,00	1.033,10	1.066,99	4.100,09
	6001 - MSC - 1.880.0000 Recursos dos Consórcios - Programa	0,00	1.000,00	1.000,00	1.033,10	1.066,99	4.100,09
Ação:	2.2051 - INFRAESTRUTURA DA COLETA SELETIVA	0,00	4.000,00	4.000,00	4.132,40	4.267,96	16.400,36
	1402 - 3.3.90.30.00	0,00	1.000,00	1.000,00	1.033,10	1.066,99	4.100,09
	6001 - MSC - 1.880.0000 Recursos dos Consórcios - Programa	0,00	1.000,00	1.000,00	1.033,10	1.066,99	4.100,09
	1403 - 3.3.90.35.00	0,00	1.000,00	1.000,00	1.033,10	1.066,99	4.100,09
	6001 - MSC - 1.880.0000 Recursos dos Consórcios - Programa	0,00	1.000,00	1.000,00	1.033,10	1.066,99	4.100,09
	1404 - 3.3.90.36.00	0,00	1.000,00	1.000,00	1.033,10	1.066,99	4.100,09
	6001 - MSC - 1.880.0000 Recursos dos Consórcios - Programa	0,00	1.000,00	1.000,00	1.033,10	1.066,99	4.100,09
	1405 - 3.3.90.39.00	0,00	1.000,00	1.000,00	1.033,10	1.066,99	4.100,09
	6001 - MSC - 1.880.0000 Recursos dos Consórcios - Programa	0,00	1.000,00	1.000,00	1.033,10	1.066,99	4.100,09
Ação:	2.2052 - RECUPERAÇÃO DE ÁREA VERDE EM CENTRO URBANO	0,00	4.000,00	4.000,00	4.132,40	4.267,96	16.400,36
	1406 - 3.3.90.30.00	0,00	1.000,00	1.000,00	1.033,10	1.066,99	4.100,09
	6001 - MSC - 1.880.0000 Recursos dos Consórcios - Programa	0,00	1.000,00	1.000,00	1.033,10	1.066,99	4.100,09



PORTAL DA TRANSPARENCIA
<http://cloud.it-solucoes.inf.br/transparenciaMunicipal/download/51-20221227090413.pdf>
 assinado por: idUser 195

DEMONSTRATIVO DE COMPATIBILIDADE PPA E LOA



PORTAL DA TRANSPARENCIA
 http://cloud-it-solucoes.inf.br/transparenciaMunicipal/assinado por: idUser:495
 Ação: download/51-20221227090413.pdf

PPA 2022 - 2025 - Valores em R\$

		Valor global	2022	2023	2024	2025	Total
	1407 - 3.3.90.35.00	0,00	1.000,00	1.000,00	1.033,10	1.066,99	4.100,09
	6001 - MSC - 1.880.0000 Recursos dos Consórcios - Programa	0,00	1.000,00	1.000,00	1.033,10	1.066,99	4.100,09
	1408 - 3.3.90.36.00	0,00	1.000,00	1.000,00	1.033,10	1.066,99	4.100,09
	6001 - MSC - 1.880.0000 Recursos dos Consórcios - Programa	0,00	1.000,00	1.000,00	1.033,10	1.066,99	4.100,09
	1409 - 3.3.90.39.00	0,00	1.000,00	1.000,00	1.033,10	1.066,99	4.100,09
	6001 - MSC - 1.880.0000 Recursos dos Consórcios - Programa	0,00	1.000,00	1.000,00	1.033,10	1.066,99	4.100,09
Ação:	2.2053 - RECUPERAÇÃO DE ÁREA DEGRADADA - PRAD	0,00	4.000,00	4.000,00	4.132,40	4.267,96	16.400,36
	1410 - 3.3.90.30.00	0,00	1.000,00	1.000,00	1.033,10	1.066,99	4.100,09
	6001 - MSC - 1.880.0000 Recursos dos Consórcios - Programa	0,00	1.000,00	1.000,00	1.033,10	1.066,99	4.100,09
	1411 - 3.3.90.35.00	0,00	1.000,00	1.000,00	1.033,10	1.066,99	4.100,09
	6001 - MSC - 1.880.0000 Recursos dos Consórcios - Programa	0,00	1.000,00	1.000,00	1.033,10	1.066,99	4.100,09
	1412 - 3.3.90.36.00	0,00	1.000,00	1.000,00	1.033,10	1.066,99	4.100,09
	6001 - MSC - 1.880.0000 Recursos dos Consórcios - Programa	0,00	1.000,00	1.000,00	1.033,10	1.066,99	4.100,09
	1413 - 3.3.90.39.00	0,00	1.000,00	1.000,00	1.033,10	1.066,99	4.100,09
	6001 - MSC - 1.880.0000 Recursos dos Consórcios - Programa	0,00	1.000,00	1.000,00	1.033,10	1.066,99	4.100,09
Ação:	2.2054 - TRIAGEM DE RESÍDUOS	0,00	4.000,00	4.000,00	4.132,40	4.267,96	16.400,36
	1414 - 3.3.90.30.00	0,00	1.000,00	1.000,00	1.033,10	1.066,99	4.100,09
	6001 - MSC - 1.880.0000 Recursos dos Consórcios - Programa	0,00	1.000,00	1.000,00	1.033,10	1.066,99	4.100,09
	1415 - 3.3.90.35.00	0,00	1.000,00	1.000,00	1.033,10	1.066,99	4.100,09
	6001 - MSC - 1.880.0000 Recursos dos Consórcios - Programa	0,00	1.000,00	1.000,00	1.033,10	1.066,99	4.100,09
	1416 - 3.3.90.36.00	0,00	1.000,00	1.000,00	1.033,10	1.066,99	4.100,09
	6001 - MSC - 1.880.0000 Recursos dos Consórcios - Programa	0,00	1.000,00	1.000,00	1.033,10	1.066,99	4.100,09
	1417 - 3.3.90.39.00	0,00	1.000,00	1.000,00	1.033,10	1.066,99	4.100,09
	6001 - MSC - 1.880.0000 Recursos dos Consórcios - Programa	0,00	1.000,00	1.000,00	1.033,10	1.066,99	4.100,09
Ação:	2.2083 - IMPLANTAÇÃO E MANUTENÇÃO DA AGÊNCIA AMBIENTAL	0,00	4.000,00	4.000,00	4.132,40	4.267,96	16.400,36
	1418 - 3.1.90.96.00	0,00	1.000,00	1.000,00	1.033,10	1.066,99	4.100,09
	6001 - MSC - 1.880.0000 Recursos dos Consórcios - Programa	0,00	1.000,00	1.000,00	1.033,10	1.066,99	4.100,09
	1419 - 3.3.90.30.00	0,00	1.000,00	1.000,00	1.033,10	1.066,99	4.100,09
	6001 - MSC - 1.880.0000 Recursos dos Consórcios - Programa	0,00	1.000,00	1.000,00	1.033,10	1.066,99	4.100,09
	1420 - 3.3.90.35.00	0,00	1.000,00	1.000,00	1.033,10	1.066,99	4.100,09
	6001 - MSC - 1.880.0000 Recursos dos Consórcios - Programa	0,00	1.000,00	1.000,00	1.033,10	1.066,99	4.100,09
	1421 - 3.3.90.48.00	0,00	1.000,00	1.000,00	1.033,10	1.066,99	4.100,09
	6001 - MSC - 1.880.0000 Recursos dos Consórcios - Programa	0,00	1.000,00	1.000,00	1.033,10	1.066,99	4.100,09
Programa:	1802 - MOBILIDADE E INFRAESTRUTURA URBANA E RURAL	0,00	4.000,00	4.000,00	4.132,40	4.267,96	16.400,36
Ação:	1.1055 - CONSTRUÇÃO E RECUPERAÇÃO DE ESTRADAS VICINAIS	0,00	4.000,00	4.000,00	4.132,40	4.267,96	16.400,36
	1422 - 3.3.90.30.00	0,00	1.000,00	1.000,00	1.033,10	1.066,99	4.100,09
	6001 - MSC - 1.880.0000 Recursos dos Consórcios - Programa	0,00	1.000,00	1.000,00	1.033,10	1.066,99	4.100,09
	1423 - 3.3.90.35.00	0,00	1.000,00	1.000,00	1.033,10	1.066,99	4.100,09
	6001 - MSC - 1.880.0000 Recursos dos Consórcios - Programa	0,00	1.000,00	1.000,00	1.033,10	1.066,99	4.100,09

DEMONSTRATIVO DE COMPATIBILIDADE PPA E LOA



PORTAL DA TRANSPARENCIA
<http://cloud.inec.gov.br/transparenciaMunicipal/download/590413.pdf>
 assinado por: 1227090413

PPA 2022 - 2025 - Valores em R\$

	Valor global	2022	2023	2024	2025	Total
1424 - 3.3.90.36.00	0,00	1.000,00	1.000,00	1.033,10	1.066,99	4.100,09
6001 - MSC - 1.880.0000 Recursos dos Consórcios - Programa	0,00	1.000,00	1.000,00	1.033,10	1.066,99	4.100,09
1425 - 3.3.90.39.00	0,00	1.000,00	1.000,00	1.033,10	1.066,99	4.100,09
6001 - MSC - 1.880.0000 Recursos dos Consórcios - Programa	0,00	1.000,00	1.000,00	1.033,10	1.066,99	4.100,09
Unidade Orçamentária: 15001 - GABINETE DO SECRETÁRIO	0,00	137.000,00	117.000,00	120.872,70	124.837,35	499.710,05
Função: 4 - Administração	0,00	16.000,00	13.000,00	13.430,30	13.870,81	56.301,11
Subfunção: 122 - Administração Geral	0,00	16.000,00	13.000,00	13.430,30	13.870,81	56.301,11
Programa: 409 - GESTÃO DAS ATIVIDADES DA SECRETARIA MUNICIPAL DE EDUCAÇÃO, CULTURA, ESP	0,00	16.000,00	13.000,00	13.430,30	13.870,81	56.301,11
Ação: 2.193 - DISTRIBUIÇÃO DE INTERNET GRATUITA	0,00	16.000,00	13.000,00	13.430,30	13.870,81	56.301,11
957 - 3.3.90.30.00	0,00	5.000,00	4.000,00	4.132,40	4.267,94	17.400,34
1000 - MSC - 1.501.0000 Recursos Próprios	0,00	5.000,00	4.000,00	4.132,40	4.267,94	17.400,34
958 - 3.3.90.36.00	0,00	5.000,00	4.000,00	4.132,40	4.267,94	17.400,34
1000 - MSC - 1.501.0000 Recursos Próprios	0,00	5.000,00	4.000,00	4.132,40	4.267,94	17.400,34
959 - 3.3.90.39.00	0,00	5.000,00	4.000,00	4.132,40	4.267,94	17.400,34
1000 - MSC - 1.501.0000 Recursos Próprios	0,00	5.000,00	4.000,00	4.132,40	4.267,94	17.400,34
960 - 3.3.90.47.00	0,00	1.000,00	1.000,00	1.033,10	1.066,99	4.100,09
1000 - MSC - 1.501.0000 Recursos Próprios	0,00	1.000,00	1.000,00	1.033,10	1.066,99	4.100,09
Função: 13 - Cultura	0,00	121.000,00	104.000,00	107.442,40	110.966,54	443.408,94
Subfunção: 122 - Administração Geral	0,00	121.000,00	104.000,00	107.442,40	110.966,54	443.408,94
Programa: 409 - GESTÃO DAS ATIVIDADES DA SECRETARIA MUNICIPAL DE EDUCAÇÃO, CULTURA, ESP	0,00	121.000,00	104.000,00	107.442,40	110.966,54	443.408,94
Ação: 2.140 - MANUTENÇÃO DA SECRETARIA DE CULTURA, ESPORTE E JUVENTUDE	0,00	121.000,00	104.000,00	107.442,40	110.966,54	443.408,94
940 - 3.1.90.04.00	0,00	15.000,00	10.000,00	10.331,00	10.669,86	46.000,86
1000 - MSC - 1.501.0000 Recursos Próprios	0,00	15.000,00	10.000,00	10.331,00	10.669,86	46.000,86
941 - 3.1.90.11.00	0,00	20.000,00	15.000,00	15.496,50	16.004,79	66.501,29
1000 - MSC - 1.501.0000 Recursos Próprios	0,00	20.000,00	15.000,00	15.496,50	16.004,79	66.501,29
942 - 3.1.90.13.00	0,00	10.000,00	8.000,00	8.264,80	8.535,89	34.800,69
1000 - MSC - 1.501.0000 Recursos Próprios	0,00	10.000,00	8.000,00	8.264,80	8.535,89	34.800,69
943 - 3.1.90.94.00	0,00	1.000,00	1.000,00	1.033,10	1.066,99	4.100,09
1000 - MSC - 1.501.0000 Recursos Próprios	0,00	1.000,00	1.000,00	1.033,10	1.066,99	4.100,09
944 - 3.1.90.96.00	0,00	1.000,00	1.000,00	1.033,10	1.066,99	4.100,09
1000 - MSC - 1.501.0000 Recursos Próprios	0,00	1.000,00	1.000,00	1.033,10	1.066,99	4.100,09
945 - 3.1.91.13.00	0,00	10.000,00	8.000,00	8.264,80	8.535,89	34.800,69
1000 - MSC - 1.501.0000 Recursos Próprios	0,00	10.000,00	8.000,00	8.264,80	8.535,89	34.800,69
946 - 3.3.90.08.00	0,00	1.000,00	1.000,00	1.033,10	1.066,99	4.100,09
1000 - MSC - 1.501.0000 Recursos Próprios	0,00	1.000,00	1.000,00	1.033,10	1.066,99	4.100,09
947 - 3.3.90.14.00	0,00	15.000,00	17.000,00	17.562,70	18.138,76	67.701,46
1000 - MSC - 1.501.0000 Recursos Próprios	0,00	15.000,00	17.000,00	17.562,70	18.138,76	67.701,46
948 - 3.3.90.30.00	0,00	1.000,00	1.000,00	1.033,10	1.066,99	4.100,09
1000 - MSC - 1.501.0000 Recursos Próprios	0,00	1.000,00	1.000,00	1.033,10	1.066,99	4.100,09

DEMONSTRATIVO DE COMPATIBILIDADE PPA E LOA



PORTAL DA TRANSPARENCIA
 http://cloud.it-solucoes.inf.br/assparencialMunicipal/download/51-2052-227090413.pdf
 assinado por: idUser990

PPA 2022 - 2025 - Valores em R\$

	Valor global	2022	2023	2024	2025	Total
950 - 3.3.90.36.00	0,00	25.000,00	20.000,00	20.662,00	21.339,71	87.001,71
1000 - MSC - 1.501.0000 Recursos Próprios	0,00	25.000,00	20.000,00	20.662,00	21.339,71	87.001,71
951 - 3.3.90.39.00	0,00	20.000,00	20.000,00	20.662,00	21.339,71	82.001,71
1000 - MSC - 1.501.0000 Recursos Próprios	0,00	20.000,00	20.000,00	20.662,00	21.339,71	82.001,71
954 - 3.3.90.47.00	0,00	2.000,00	2.000,00	2.066,20	2.133,97	8.200,17
1000 - MSC - 1.501.0000 Recursos Próprios	0,00	2.000,00	2.000,00	2.066,20	2.133,97	8.200,17
Unidade Orcamentaria: 15002 - DIRETORIA DE CULTURA	0,00	161.000,00	256.000,00	264.473,60	273.148,34	954.621,94
Função: 113 - Cultura	0,00	161.000,00	256.000,00	264.473,60	273.148,34	954.621,94
Subfunção: 122 - Administração Geral	0,00	16.000,00	13.000,00	13.430,30	13.870,81	56.301,11
Programa: 409 - GESTÃO DAS ATIVIDADES DA SECRETARIA MUNICIPAL DE EDUCAÇÃO, CULTURA, ESPORTES E RECREAÇÃO	0,00	16.000,00	13.000,00	13.430,30	13.870,81	56.301,11
Ação: 2.139 - TREINAMENTO E QUALIFICAÇÃO DE AGENTES PÚBLICOS	0,00	16.000,00	13.000,00	13.430,30	13.870,81	56.301,11
978 - 3.3.90.35.00	0,00	5.000,00	4.000,00	4.132,40	4.267,94	17.400,34
1000 - MSC - 1.501.0000 Recursos Próprios	0,00	5.000,00	4.000,00	4.132,40	4.267,94	17.400,34
979 - 3.3.90.36.00	0,00	5.000,00	4.000,00	4.132,40	4.267,94	17.400,34
1000 - MSC - 1.501.0000 Recursos Próprios	0,00	5.000,00	4.000,00	4.132,40	4.267,94	17.400,34
981 - 3.3.90.39.00	0,00	5.000,00	4.000,00	4.132,40	4.267,94	17.400,34
1000 - MSC - 1.501.0000 Recursos Próprios	0,00	5.000,00	4.000,00	4.132,40	4.267,94	17.400,34
983 - 3.3.90.47.00	0,00	1.000,00	1.000,00	1.033,10	1.066,99	4.100,09
1000 - MSC - 1.501.0000 Recursos Próprios	0,00	1.000,00	1.000,00	1.033,10	1.066,99	4.100,09
Subfunção: 392 - Difusão Cultural	0,00	145.000,00	243.000,00	251.043,30	259.277,53	898.320,83
Programa: 409 - GESTÃO DAS ATIVIDADES DA SECRETARIA MUNICIPAL DE EDUCAÇÃO, CULTURA, ESPORTES E RECREAÇÃO	0,00	145.000,00	243.000,00	251.043,30	259.277,53	898.320,83
Ação: 1.141 - IMPLANTAÇÃO E ESTRUTURAÇÃO DE BIBLIOTECAS, ESCOLAS DE MÚSICA E MUSEU	0,00	5.000,00	4.000,00	4.132,40	4.267,94	17.400,34
963 - 4.4.90.52.00	0,00	5.000,00	4.000,00	4.132,40	4.267,94	17.400,34
1000 - MSC - 1.501.0000 Recursos Próprios	0,00	5.000,00	4.000,00	4.132,40	4.267,94	17.400,34
Ação: 2.142 - MANUTENÇÃO DA BIBLIOTECA MUNICIPAL	0,00	10.000,00	9.000,00	9.297,90	9.602,88	37.900,78
970 - 3.3.90.30.00	0,00	3.000,00	3.000,00	3.099,30	3.200,96	12.300,26
1000 - MSC - 1.501.0000 Recursos Próprios	0,00	3.000,00	3.000,00	3.099,30	3.200,96	12.300,26
971 - 3.3.90.36.00	0,00	3.000,00	3.000,00	3.099,30	3.200,96	12.300,26
1000 - MSC - 1.501.0000 Recursos Próprios	0,00	3.000,00	3.000,00	3.099,30	3.200,96	12.300,26
972 - 3.3.90.39.00	0,00	3.000,00	2.000,00	2.066,20	2.133,97	9.200,17
1000 - MSC - 1.501.0000 Recursos Próprios	0,00	3.000,00	2.000,00	2.066,20	2.133,97	9.200,17
973 - 3.3.90.47.00	0,00	1.000,00	1.000,00	1.033,10	1.066,99	4.100,09
1000 - MSC - 1.501.0000 Recursos Próprios	0,00	1.000,00	1.000,00	1.033,10	1.066,99	4.100,09
Ação: 2.143 - APOIO E REALIZAÇÃO DE EVENTOS FESTIVOS E CULTURAIS	0,00	130.000,00	230.000,00	237.613,00	245.406,71	843.019,71
986 - 3.3.90.30.00	0,00	20.000,00	35.000,00	36.158,50	37.344,50	128.503,00
1000 - MSC - 1.501.0000 Recursos Próprios	0,00	20.000,00	35.000,00	36.158,50	37.344,50	128.503,00
988 - 3.3.90.36.00	0,00	5.000,00	100.000,00	103.310,00	106.698,57	315.008,57
1000 - MSC - 1.501.0000 Recursos Próprios	0,00	5.000,00	100.000,00	103.310,00	106.698,57	315.008,57
990 - 3.3.90.39.00	0,00	100.000,00	90.000,00	92.979,00	96.028,71	379.007,71

DEMONSTRATIVO DE COMPATIBILIDADE PPA E LOA



assinado digitalmente por Alison Antonio da Costa
 http://cdo.issos.com.br/issos/inf/transparenciaMunicipal/download/20221227090413.pdf

PPA 2022 - 2025 - Valores em R\$

	Valor global	2022	2023	2024	2025	Total
1000 - MSC - 1.501.0000 Recursos Próprios	0,00	100.000,00	90.000,00	92.979,00	96.028,71	379.007,71
992 - 3.3.90.47.00	0,00	5.000,00	5.000,00	5.165,50	5.334,93	20.500,43
1000 - MSC - 1.501.0000 Recursos Próprios	0,00	5.000,00	5.000,00	5.165,50	5.334,93	20.500,43
Unidade Orcamentária: 15003 - DIRETORIAS DE ESPORTES, LAZER, JUVENTUDE E TURISMO	0,00	1.277.600,00	759.000,00	784.122,90	809.842,14	3.630.565,04
Função: 13 - Cultura	0,00	16.000,00	13.000,00	13.430,30	13.870,81	56.301,11
Subfunção: 392 - Difusão Cultural	0,00	16.000,00	13.000,00	13.430,30	13.870,81	56.301,11
Programa: 409 - GESTÃO DAS ATIVIDADES DA SECRETARIA MUNICIPAL DE EDUCAÇÃO, CULTURA, ESPO	0,00	16.000,00	13.000,00	13.430,30	13.870,81	56.301,11
Ação: 2.194 - FORMAÇÃO E MANUTENÇÃO DE GRUPOS DE ARTES CÊNICAS	0,00	16.000,00	13.000,00	13.430,30	13.870,81	56.301,11
1019 - 3.3.90.30.00	0,00	5.000,00	4.000,00	4.132,40	4.267,94	17.400,34
1000 - MSC - 1.501.0000 Recursos Próprios	0,00	5.000,00	4.000,00	4.132,40	4.267,94	17.400,34
1020 - 3.3.90.36.00	0,00	5.000,00	4.000,00	4.132,40	4.267,94	17.400,34
1000 - MSC - 1.501.0000 Recursos Próprios	0,00	5.000,00	4.000,00	4.132,40	4.267,94	17.400,34
1021 - 3.3.90.39.00	0,00	5.000,00	4.000,00	4.132,40	4.267,94	17.400,34
1000 - MSC - 1.501.0000 Recursos Próprios	0,00	5.000,00	4.000,00	4.132,40	4.267,94	17.400,34
1022 - 3.3.90.47.00	0,00	1.000,00	1.000,00	1.033,10	1.066,99	4.100,09
1000 - MSC - 1.501.0000 Recursos Próprios	0,00	1.000,00	1.000,00	1.033,10	1.066,99	4.100,09
Função: 23 - Comércio e Serviços	0,00	1.144.600,00	667.000,00	689.077,70	711.679,45	3.212.357,15
Subfunção: 695 - Turismo	0,00	1.144.600,00	667.000,00	689.077,70	711.679,45	3.212.357,15
Programa: 1503 - TURISMO E LAZER	0,00	1.144.600,00	667.000,00	689.077,70	711.679,45	3.212.357,15
Ação: 2.932 - PROMOÇÃO E MANUTENÇÃO DAS ATIVIDADES TURISTICAS	0,00	1.144.600,00	667.000,00	689.077,70	711.679,45	3.212.357,15
1012 - 3.3.90.30.00	0,00	330.000,00	254.000,00	262.407,40	271.014,36	1.117.421,76
1000 - MSC - 1.501.0000 Recursos Próprios	0,00	5.000,00	4.000,00	4.132,40	4.267,94	17.400,34
5000 - MSC - 1.700.0000 Recursos de Convênios do Governo Federal	0,00	325.000,00	250.000,00	258.275,00	266.746,42	1.100.021,42
1014 - 3.3.90.36.00	0,00	305.000,00	154.000,00	159.097,40	164.315,79	782.413,19
1000 - MSC - 1.501.0000 Recursos Próprios	0,00	5.000,00	4.000,00	4.132,40	4.267,94	17.400,34
5000 - MSC - 1.700.0000 Recursos de Convênios do Governo Federal	0,00	300.000,00	150.000,00	154.965,00	160.047,85	765.012,85
1015 - 3.3.90.39.00	0,00	508.600,00	258.000,00	266.539,80	275.282,31	1.308.422,11
1000 - MSC - 1.501.0000 Recursos Próprios	0,00	10.000,00	8.000,00	8.264,80	8.535,89	34.800,69
5000 - MSC - 1.700.0000 Recursos de Convênios do Governo Federal	0,00	498.600,00	250.000,00	258.275,00	266.746,42	1.273.621,42
1017 - 3.3.90.47.00	0,00	1.000,00	1.000,00	1.033,10	1.066,99	4.100,09
1000 - MSC - 1.501.0000 Recursos Próprios	0,00	1.000,00	1.000,00	1.033,10	1.066,99	4.100,09
Função: 27 - Desporto e Lazer	0,00	117.000,00	79.000,00	81.614,90	84.291,88	361.906,78
Subfunção: 812 - Desporto Comunitário	0,00	117.000,00	79.000,00	81.614,90	84.291,88	361.906,78
Programa: 409 - GESTÃO DAS ATIVIDADES DA SECRETARIA MUNICIPAL DE EDUCAÇÃO, CULTURA, ESPO	0,00	117.000,00	79.000,00	81.614,90	84.291,88	361.906,78
Ação: 2.144 - APOIO AO DESPORTO AMADOR	0,00	85.000,00	51.000,00	52.688,10	54.416,27	243.104,37
993 - 3.3.90.30.00	0,00	25.000,00	20.000,00	20.662,00	21.339,71	87.001,71
1000 - MSC - 1.501.0000 Recursos Próprios	0,00	25.000,00	20.000,00	20.662,00	21.339,71	87.001,71
994 - 3.3.90.32.00	0,00	5.000,00	5.000,00	5.165,50	5.334,93	20.500,43
1000 - MSC - 1.501.0000 Recursos Próprios	0,00	5.000,00	5.000,00	5.165,50	5.334,93	20.500,43

DEMONSTRATIVO DE COMPATIBILIDADE PPA E LOA



PORTAL DA TRANSPARENCIA
<http://cloud.it-solucoes.inf.br/transparenciaMunicipal/download/51-20221227090413.pdf>
 assinado por: idUser 195

PPA 2022 - 2025 - Valores em R\$

	Valor global	2022	2023	2024	2025	Total
995 - 3.3.90.33.00	0,00	5.000,00	5.000,00	5.165,50	5.334,93	20.500,43
1000 - MSC - 1.501.0000 Recursos Próprios	0,00	5.000,00	5.000,00	5.165,50	5.334,93	20.500,43
996 - 3.3.90.36.00	0,00	20.000,00	15.000,00	15.496,50	16.004,79	66.501,29
1000 - MSC - 1.501.0000 Recursos Próprios	0,00	20.000,00	15.000,00	15.496,50	16.004,79	66.501,29
997 - 3.3.90.39.00	0,00	25.000,00	2.000,00	2.066,20	2.133,97	31.200,17
1000 - MSC - 1.501.0000 Recursos Próprios	0,00	25.000,00	2.000,00	2.066,20	2.133,97	31.200,17
998 - 3.3.90.47.00	0,00	5.000,00	4.000,00	4.132,40	4.267,94	17.400,34
1000 - MSC - 1.501.0000 Recursos Próprios	0,00	5.000,00	4.000,00	4.132,40	4.267,94	17.400,34
Ação: 2.922 - IMPLANTAÇÃO E MANUTENÇÃO DE ESCOLINHA DE PRÁTICA DE ESPORTES	0,00	32.000,00	28.000,00	28.926,80	29.875,61	118.802,41
999 - 3.1.90.04.00	0,00	2.000,00	2.000,00	2.066,20	2.133,97	8.200,17
1000 - MSC - 1.501.0000 Recursos Próprios	0,00	2.000,00	2.000,00	2.066,20	2.133,97	8.200,17
1000 - 3.1.90.11.00	0,00	10.000,00	9.000,00	9.297,90	9.602,87	37.900,77
1000 - MSC - 1.501.0000 Recursos Próprios	0,00	10.000,00	9.000,00	9.297,90	9.602,87	37.900,77
1001 - 3.1.90.13.00	0,00	1.000,00	1.000,00	1.033,10	1.066,99	4.100,09
1000 - MSC - 1.501.0000 Recursos Próprios	0,00	1.000,00	1.000,00	1.033,10	1.066,99	4.100,09
1002 - 3.1.90.94.00	0,00	1.000,00	1.000,00	1.033,10	1.066,99	4.100,09
1000 - MSC - 1.501.0000 Recursos Próprios	0,00	1.000,00	1.000,00	1.033,10	1.066,99	4.100,09
1003 - 3.1.90.96.00	0,00	1.000,00	1.000,00	1.033,10	1.066,99	4.100,09
1000 - MSC - 1.501.0000 Recursos Próprios	0,00	1.000,00	1.000,00	1.033,10	1.066,99	4.100,09
1004 - 3.1.91.13.00	0,00	1.000,00	1.000,00	1.033,10	1.066,99	4.100,09
1000 - MSC - 1.501.0000 Recursos Próprios	0,00	1.000,00	1.000,00	1.033,10	1.066,99	4.100,09
1006 - 3.3.90.30.00	0,00	5.000,00	4.000,00	4.132,40	4.267,94	17.400,34
1000 - MSC - 1.501.0000 Recursos Próprios	0,00	5.000,00	4.000,00	4.132,40	4.267,94	17.400,34
1007 - 3.3.90.36.00	0,00	5.000,00	4.000,00	4.132,40	4.267,94	17.400,34
1000 - MSC - 1.501.0000 Recursos Próprios	0,00	5.000,00	4.000,00	4.132,40	4.267,94	17.400,34
1008 - 3.3.90.39.00	0,00	5.000,00	4.000,00	4.132,40	4.267,94	17.400,34
1000 - MSC - 1.501.0000 Recursos Próprios	0,00	5.000,00	4.000,00	4.132,40	4.267,94	17.400,34
1010 - 3.3.90.47.00	0,00	1.000,00	1.000,00	1.033,10	1.066,99	4.100,09
1000 - MSC - 1.501.0000 Recursos Próprios	0,00	1.000,00	1.000,00	1.033,10	1.066,99	4.100,09
Unidade Orçamentária: 16001 - AUTARQUIA MUNICIPAL DE SEGURANÇA, TRANSPORTE E TR	0,00	384.300,00	331.000,00	341.956,10	353.172,33	1.410.428,43
Função: 4 - Administração	0,00	235.000,00	204.000,00	210.752,40	217.665,11	867.417,51
Subfunção: 122 - Administração Geral	0,00	235.000,00	204.000,00	210.752,40	217.665,11	867.417,51
Programa: 418 - GESTÃO ADMINISTRATIVA DA AUTARQUIA DE TRÂNSITO	0,00	235.000,00	204.000,00	210.752,40	217.665,11	867.417,51
Ação: 1.180 - AQUISIÇÃO DE VEÍCULOS E EQUIPAMENTOS DIVERSOS PARA A AMSTTBC	0,00	20.000,00	18.000,00	18.595,80	19.205,74	75.801,54
1635 - 4.4.90.52.00	0,00	20.000,00	18.000,00	18.595,80	19.205,74	75.801,54
1000 - MSC - 1.501.0000 Recursos Próprios	0,00	10.000,00	9.000,00	9.297,90	9.602,87	37.900,77
5000 - MSC - 1.700.0000 Recursos de Convênios do Governo Federal	0,00	10.000,00	9.000,00	9.297,90	9.602,87	37.900,77
Ação: 1.181 - CONSTRUÇÃO, REFORMA E/OU AQUISIÇÃO DE IMÓVEIS PARA A AMSTTBC	0,00	20.000,00	18.000,00	18.595,80	19.205,74	75.801,54
1636 - 4.4.90.51.00	0,00	15.000,00	13.000,00	13.430,30	13.870,81	55.301,11

DEMONSTRATIVO DE COMPATIBILIDADE PPA E LOA



PORTAL DA TRANSPARENCIA
<http://cloudit-solucoes.inf.br/transparencia/Municipal/download/51-20221227090413.pdf>
 assinado por: 30User 195

		PPA 2022 - 2025 - Valores em R\$					
		Valor global	2022	2023	2024	2025	Total
1000 - MSC - 1.501.0000 Recursos Próprios		0,00	10.000,00	9.000,00	9.297,90	9.602,87	37.900,77
5000 - MSC - 1.700.0000 Recursos de Convênios do Governo Federal		0,00	5.000,00	4.000,00	4.132,40	4.267,94	17.400,34
1637 - 4.4.90.61.00		0,00	5.000,00	5.000,00	5.165,50	5.334,93	20.500,43
1000 - MSC - 1.501.0000 Recursos Próprios		0,00	5.000,00	5.000,00	5.165,50	5.334,93	20.500,43
2.954 - MANUTENÇÃO DAS ATIVIDADES DA AMSTTBC		0,00	185.000,00	158.000,00	163.229,80	168.583,77	674.813,57
1638 - 3.1.90.04.00		0,00	50.000,00	40.000,00	41.324,00	42.679,43	174.003,43
1000 - MSC - 1.501.0000 Recursos Próprios		0,00	50.000,00	40.000,00	41.324,00	42.679,43	174.003,43
1639 - 3.1.90.11.00		0,00	50.000,00	40.000,00	41.324,00	42.679,43	174.003,43
1000 - MSC - 1.501.0000 Recursos Próprios		0,00	50.000,00	40.000,00	41.324,00	42.679,43	174.003,43
1640 - 3.1.90.13.00		0,00	10.000,00	9.000,00	9.297,90	9.602,87	37.900,77
1000 - MSC - 1.501.0000 Recursos Próprios		0,00	10.000,00	9.000,00	9.297,90	9.602,87	37.900,77
1642 - 3.1.90.92.00		0,00	1.000,00	1.000,00	1.033,10	1.066,99	4.100,09
1000 - MSC - 1.501.0000 Recursos Próprios		0,00	1.000,00	1.000,00	1.033,10	1.066,99	4.100,09
1643 - 3.1.90.96.00		0,00	1.000,00	1.000,00	1.033,10	1.066,99	4.100,09
1000 - MSC - 1.501.0000 Recursos Próprios		0,00	1.000,00	1.000,00	1.033,10	1.066,99	4.100,09
1644 - 3.1.91.13.00		0,00	10.000,00	9.000,00	9.297,90	9.602,87	37.900,77
1000 - MSC - 1.501.0000 Recursos Próprios		0,00	10.000,00	9.000,00	9.297,90	9.602,87	37.900,77
1645 - 3.3.90.08.00		0,00	2.000,00	2.000,00	2.066,20	2.133,97	8.200,17
1000 - MSC - 1.501.0000 Recursos Próprios		0,00	2.000,00	2.000,00	2.066,20	2.133,97	8.200,17
1646 - 3.3.90.30.00		0,00	15.000,00	15.000,00	15.496,50	16.004,79	61.501,29
1000 - MSC - 1.501.0000 Recursos Próprios		0,00	10.000,00	10.000,00	10.331,00	10.669,86	41.000,86
5000 - MSC - 1.700.0000 Recursos de Convênios do Governo Federal		0,00	5.000,00	5.000,00	5.165,50	5.334,93	20.500,43
1647 - 3.3.90.34.00		0,00	1.000,00	1.000,00	1.033,10	1.066,99	4.100,09
1000 - MSC - 1.501.0000 Recursos Próprios		0,00	1.000,00	1.000,00	1.033,10	1.066,99	4.100,09
1648 - 3.3.90.35.00		0,00	10.000,00	8.000,00	8.264,80	8.535,88	34.800,68
1000 - MSC - 1.501.0000 Recursos Próprios		0,00	5.000,00	4.000,00	4.132,40	4.267,94	17.400,34
5000 - MSC - 1.700.0000 Recursos de Convênios do Governo Federal		0,00	5.000,00	4.000,00	4.132,40	4.267,94	17.400,34
1649 - 3.3.90.36.00		0,00	10.000,00	8.000,00	8.264,80	8.535,88	34.800,68
1000 - MSC - 1.501.0000 Recursos Próprios		0,00	5.000,00	4.000,00	4.132,40	4.267,94	17.400,34
5000 - MSC - 1.700.0000 Recursos de Convênios do Governo Federal		0,00	5.000,00	4.000,00	4.132,40	4.267,94	17.400,34
1650 - 3.3.90.37.00		0,00	1.000,00	1.000,00	1.033,10	1.066,99	4.100,09
1000 - MSC - 1.501.0000 Recursos Próprios		0,00	1.000,00	1.000,00	1.033,10	1.066,99	4.100,09
1651 - 3.3.90.39.00		0,00	13.000,00	12.000,00	12.397,20	12.803,83	50.201,03
1000 - MSC - 1.501.0000 Recursos Próprios		0,00	10.000,00	9.000,00	9.297,90	9.602,87	37.900,77
5000 - MSC - 1.700.0000 Recursos de Convênios do Governo Federal		0,00	3.000,00	3.000,00	3.099,30	3.200,96	12.300,26
1652 - 3.3.90.92.00		0,00	1.000,00	1.000,00	1.033,10	1.066,99	4.100,09
1000 - MSC - 1.501.0000 Recursos Próprios		0,00	1.000,00	1.000,00	1.033,10	1.066,99	4.100,09
1653 - 3.3.90.14.00		0,00	3.000,00	3.000,00	3.099,30	3.200,96	12.300,26
1000 - MSC - 1.501.0000 Recursos Próprios		0,00	3.000,00	3.000,00	3.099,30	3.200,96	12.300,26

DEMONSTRATIVO DE COMPATIBILIDADE PPA E LOA



PORTAL DA TRANSPARENCIA
 http://cloud.it-solucoes.inf.br/portal/transparencia/Municipal/dmwm/aud51-20221227090413.pdf
 assinado por: id:User 195

PPA 2022 - 2025 - Valores em R\$

		Valor global	2022	2023	2024	2025	Total
	1654 - 3.3.90.33.00	0,00	5.000,00	5.000,00	5.165,50	5.334,93	20.500,43
	1000 - MSC - 1.501.0000 Recursos Próprios	0,00	5.000,00	5.000,00	5.165,50	5.334,93	20.500,43
	1655 - 3.3.90.47.00	0,00	2.000,00	2.000,00	2.066,20	2.133,98	8.200,18
	1000 - MSC - 1.501.0000 Recursos Próprios	0,00	1.000,00	1.000,00	1.033,10	1.066,99	4.100,09
	5000 - MSC - 1.700.0000 Recursos de Convênios do Governo Federal	0,00	1.000,00	1.000,00	1.033,10	1.066,99	4.100,09
Ação:	2.955 - REALIZAÇÃO DE CONCURSO PÚBLICO PARA GUARDA MUNICIPAL E AGENTES DE	0,00	10.000,00	10.000,00	10.331,00	10.669,86	41.000,86
	1656 - 3.3.90.39.00	0,00	10.000,00	10.000,00	10.331,00	10.669,86	41.000,86
	1000 - MSC - 1.501.0000 Recursos Próprios	0,00	10.000,00	10.000,00	10.331,00	10.669,86	41.000,86
Função:	8 - Assistência Social	0,00	1.000,00	1.000,00	1.033,10	1.066,99	4.100,09
Subfunção:	122 - Administração Geral	0,00	1.000,00	1.000,00	1.033,10	1.066,99	4.100,09
Programa:	418 - GESTÃO ADMINISTRATIVA DA AUTARQUIA DE TRÂNSITO	0,00	1.000,00	1.000,00	1.033,10	1.066,99	4.100,09
Ação:	2.954 - MANUTENÇÃO DAS ATIVIDADES DA AMSTTBC	0,00	1.000,00	1.000,00	1.033,10	1.066,99	4.100,09
	1641 - 3.1.90.16.00	0,00	1.000,00	1.000,00	1.033,10	1.066,99	4.100,09
	1000 - MSC - 1.501.0000 Recursos Próprios	0,00	1.000,00	1.000,00	1.033,10	1.066,99	4.100,09
Função:	14 - Direitos da Cidadania	0,00	81.000,00	66.000,00	68.184,60	70.421,08	285.605,68
Subfunção:	131 - Comunicação Social	0,00	81.000,00	66.000,00	68.184,60	70.421,08	285.605,68
Programa:	1400 - EDUCAÇÃO PERMANENTE PARA O TRÂNSITO	0,00	81.000,00	66.000,00	68.184,60	70.421,08	285.605,68
Ação:	1.182 - AQUISIÇÃO DE EQUIPAMENTOS DE ÁUDIO E VÍDEO E OUTROS DESTINADOS AO	0,00	10.000,00	10.000,00	10.331,00	10.669,86	41.000,86
	1660 - 4.4.90.52.00	0,00	10.000,00	10.000,00	10.331,00	10.669,86	41.000,86
	1000 - MSC - 1.501.0000 Recursos Próprios	0,00	5.000,00	5.000,00	5.165,50	5.334,93	20.500,43
	5000 - MSC - 1.700.0000 Recursos de Convênios do Governo Federal	0,00	5.000,00	5.000,00	5.165,50	5.334,93	20.500,43
Ação:	2.956 - PROMOÇÃO DE CAMPANHAS EDUCATIVAS NO TRÂNSITO	0,00	71.000,00	56.000,00	57.853,60	59.751,22	244.604,82
	1657 - 3.3.90.30.00	0,00	25.000,00	20.000,00	20.662,00	21.339,72	87.001,72
	1000 - MSC - 1.501.0000 Recursos Próprios	0,00	5.000,00	5.000,00	5.165,50	5.334,93	20.500,43
	5000 - MSC - 1.700.0000 Recursos de Convênios do Governo Federal	0,00	20.000,00	15.000,00	15.496,50	16.004,79	66.501,29
	1658 - 3.3.90.36.00	0,00	21.000,00	16.000,00	16.529,60	17.071,78	70.601,38
	1000 - MSC - 1.501.0000 Recursos Próprios	0,00	1.000,00	1.000,00	1.033,10	1.066,99	4.100,09
	5000 - MSC - 1.700.0000 Recursos de Convênios do Governo Federal	0,00	20.000,00	15.000,00	15.496,50	16.004,79	66.501,29
	1659 - 3.3.90.39.00	0,00	25.000,00	20.000,00	20.662,00	21.339,72	87.001,72
	1000 - MSC - 1.501.0000 Recursos Próprios	0,00	5.000,00	5.000,00	5.165,50	5.334,93	20.500,43
	5000 - MSC - 1.700.0000 Recursos de Convênios do Governo Federal	0,00	20.000,00	15.000,00	15.496,50	16.004,79	66.501,29
Função:	26 - Transporte	0,00	67.300,00	60.000,00	61.986,00	64.019,15	253.305,15
Subfunção:	782 - Transporte Rodoviário	0,00	67.300,00	60.000,00	61.986,00	64.019,15	253.305,15
Programa:	418 - GESTÃO ADMINISTRATIVA DA AUTARQUIA DE TRÂNSITO	0,00	12.300,00	11.000,00	11.364,10	11.736,84	46.400,94
Ação:	2.958 - MANUTENÇÃO DA SINALIZAÇÃO DO SISTEMA MUNICIPAL DE TRÂNSITO	0,00	12.300,00	11.000,00	11.364,10	11.736,84	46.400,94
	1664 - 3.3.90.30.00	0,00	12.300,00	11.000,00	11.364,10	11.736,84	46.400,94
	1000 - MSC - 1.501.0000 Recursos Próprios	0,00	5.000,00	5.000,00	5.165,50	5.334,93	20.500,43
	5000 - MSC - 1.700.0000 Recursos de Convênios do Governo Federal	0,00	7.300,00	6.000,00	6.198,60	6.401,91	25.900,51



DEMONSTRATIVO DE COMPATIBILIDADE PPA E LOA

PORTAL DA TRANSPARENCIA
 http://cloud.it-solucoes.inf.br/transparenciaMunicipal/download/51-20221227090417
 Assinado por: id:Uger 195



PPA 2022 - 2025 - Valores em R\$

		Valor global	2022	2023	2024	2025	Total
	- GERENCIAMENTO DO SISTEMA DE TRANSPORTE E TRÂNSITO	0,00	55.000,00	49.000,00	50.621,90	52.282,31	206.904,21
Ação:	1.183 - AQUISIÇÃO DE SEMÁFOROS, PLACAS E DEMAIS EQUIPAMENTOS DE SINALIZAÇÃO	0,00	15.000,00	14.000,00	14.463,40	14.937,80	58.401,20
	1661 - 4.4.90.52.00	0,00	15.000,00	14.000,00	14.463,40	14.937,80	58.401,20
	1000 - MSC - 1.501.0000 Recursos Próprios	0,00	5.000,00	5.000,00	5.165,50	5.334,93	20.500,43
	5000 - MSC - 1.700.0000 Recursos de Convênios do Governo Federal	0,00	10.000,00	9.000,00	9.297,90	9.602,87	37.900,77
Ação:	2.957 - DESPESAS COM AÇÕES REGULATÓRIAS DO TRANSPORTE COLETIVO, TAXI E MOTO	0,00	6.000,00	6.000,00	6.198,60	6.401,91	24.600,51
	1662 - 3.3.90.30.00	0,00	2.000,00	2.000,00	2.066,20	2.133,97	8.200,17
	1000 - MSC - 1.501.0000 Recursos Próprios	0,00	2.000,00	2.000,00	2.066,20	2.133,97	8.200,17
	1663 - 3.3.90.39.00	0,00	2.000,00	2.000,00	2.066,20	2.133,97	8.200,17
	1000 - MSC - 1.501.0000 Recursos Próprios	0,00	2.000,00	2.000,00	2.066,20	2.133,97	8.200,17
	1667 - 3.3.90.36.00	0,00	2.000,00	2.000,00	2.066,20	2.133,97	8.200,17
	1000 - MSC - 1.501.0000 Recursos Próprios	0,00	2.000,00	2.000,00	2.066,20	2.133,97	8.200,17
Ação:	2.958 - MANUTENÇÃO DA SINALIZAÇÃO DO SISTEMA MUNICIPAL DE TRÂNSITO	0,00	34.000,00	29.000,00	29.959,90	30.942,60	123.902,50
	1665 - 3.3.90.36.00	0,00	21.000,00	16.000,00	16.529,60	17.071,78	70.601,38
	1000 - MSC - 1.501.0000 Recursos Próprios	0,00	1.000,00	1.000,00	1.033,10	1.066,99	4.100,09
	5000 - MSC - 1.700.0000 Recursos de Convênios do Governo Federal	0,00	20.000,00	15.000,00	15.496,50	16.004,79	66.501,29
	1666 - 3.3.90.39.00	0,00	6.000,00	6.000,00	6.198,60	6.401,92	24.600,52
	1000 - MSC - 1.501.0000 Recursos Próprios	0,00	1.000,00	1.000,00	1.033,10	1.066,99	4.100,09
	5000 - MSC - 1.700.0000 Recursos de Convênios do Governo Federal	0,00	5.000,00	5.000,00	5.165,50	5.334,93	20.500,43
	1668 - 3.3.90.30.00	0,00	7.000,00	7.000,00	7.231,70	7.468,90	28.700,60
	1000 - MSC - 1.501.0000 Recursos Próprios	0,00	2.000,00	2.000,00	2.066,20	2.133,97	8.200,17
	5000 - MSC - 1.700.0000 Recursos de Convênios do Governo Federal	0,00	5.000,00	5.000,00	5.165,50	5.334,93	20.500,43
Unidade Gestora:	2 - Fundo Municipal de Assistência Social de Bom Conselho	0,00	3.533.700,88	4.240.000,00	4.380.344,00	4.524.019,87	16.678.064,75
Unidade Orçamentária:	14002 - FUNDO MUNICIPAL DE ASSISTÊNCIA SOCIAL	0,00	3.533.700,88	4.240.000,00	4.380.344,00	4.524.019,87	16.678.064,75
Função:	8 - Assistência Social	0,00	3.408.600,00	4.162.000,00	4.299.762,20	4.440.794,97	16.311.157,17
Subfunção:	122 - Administração Geral	0,00	684.000,00	1.023.000,00	1.056.861,30	1.091.526,43	3.855.387,73
Programa:	801 - GESTÃO DA ASSISTÊNCIA SOCIAL	0,00	608.000,00	959.000,00	990.742,90	1.023.239,33	3.580.982,23
Ação:	2.123 - MANUTENÇÃO DA SECRETARIA DE AÇÃO SOCIAL E CIDADANIA	0,00	458.000,00	811.000,00	837.844,10	865.325,41	2.972.169,51
	503 - 3.1.90.04.00	0,00	57.000,00	62.000,00	64.052,20	66.153,11	249.205,31
	1000 - MSC - 1.501.0000 Recursos Próprios	0,00	57.000,00	62.000,00	64.052,20	66.153,11	249.205,31
	504 - 3.1.90.11.00	0,00	200.000,00	425.000,00	439.067,50	453.468,91	1.517.536,41
	1000 - MSC - 1.501.0000 Recursos Próprios	0,00	200.000,00	425.000,00	439.067,50	453.468,91	1.517.536,41
	505 - 3.1.90.13.00	0,00	66.000,00	200.000,00	206.620,00	213.397,14	686.017,14
	1000 - MSC - 1.501.0000 Recursos Próprios	0,00	66.000,00	200.000,00	206.620,00	213.397,14	686.017,14
	506 - 3.1.90.94.00	0,00	5.000,00	5.000,00	5.165,50	5.334,93	20.500,43
	1000 - MSC - 1.501.0000 Recursos Próprios	0,00	5.000,00	5.000,00	5.165,50	5.334,93	20.500,43
	507 - 3.1.90.96.00	0,00	1.000,00	1.000,00	1.033,10	1.066,99	4.100,09
	1000 - MSC - 1.501.0000 Recursos Próprios	0,00	1.000,00	1.000,00	1.033,10	1.066,99	4.100,09
	508 - 3.1.91.13.00	0,00	50.000,00	38.000,00	39.257,80	40.545,46	167.803,26

DEMONSTRATIVO DE COMPATIBILIDADE PPA E LOA

PPA 2022 - 2025 - Valores em R\$



PORTAL DA TRANSPARENCIA
<http://cloud.it-solucoes.inf.br/transparenciaMunicipal/download/51-20221227090413.pdf>
 assinado por: idUser 195

	Valor global	2022	2023	2024	2025	Total
1000 - MSC - 1.501.0000 Recursos Próprios	0,00	50.000,00	35.000,00	36.158,50	37.344,50	158.503,00
1006 - MSC/STN - 1.704.0000 Recursos da Cessão Onerosa do Bônus do Pré-Sal	0,00	0,00	3.000,00	3.099,30	3.200,96	9.300,26
509 - 3.3.90.08.00	0,00	5.000,00	4.000,00	4.132,40	4.267,94	17.400,34
1000 - MSC - 1.501.0000 Recursos Próprios	0,00	5.000,00	4.000,00	4.132,40	4.267,94	17.400,34
510 - 3.3.90.14.00	0,00	1.000,00	1.000,00	1.033,10	1.066,99	4.100,09
1000 - MSC - 1.501.0000 Recursos Próprios	0,00	1.000,00	1.000,00	1.033,10	1.066,99	4.100,09
511 - 3.3.90.30.00	0,00	10.000,00	8.000,00	8.264,80	8.535,89	34.800,69
1000 - MSC - 1.501.0000 Recursos Próprios	0,00	10.000,00	8.000,00	8.264,80	8.535,89	34.800,69
512 - 3.3.90.33.00	0,00	10.000,00	8.000,00	8.264,80	8.535,89	34.800,69
1000 - MSC - 1.501.0000 Recursos Próprios	0,00	10.000,00	8.000,00	8.264,80	8.535,89	34.800,69
513 - 3.3.90.35.00	0,00	22.000,00	15.000,00	15.496,50	16.004,79	68.501,29
1000 - MSC - 1.501.0000 Recursos Próprios	0,00	22.000,00	15.000,00	15.496,50	16.004,79	68.501,29
514 - 3.3.90.36.00	0,00	6.000,00	10.000,00	10.331,00	10.669,86	37.000,86
1000 - MSC - 1.501.0000 Recursos Próprios	0,00	6.000,00	10.000,00	10.331,00	10.669,86	37.000,86
515 - 3.3.90.37.00	0,00	2.000,00	2.000,00	2.066,20	2.133,97	8.200,17
1000 - MSC - 1.501.0000 Recursos Próprios	0,00	2.000,00	2.000,00	2.066,20	2.133,97	8.200,17
516 - 3.3.90.39.00	0,00	17.000,00	27.000,00	27.893,70	28.808,61	100.702,31
1000 - MSC - 1.501.0000 Recursos Próprios	0,00	17.000,00	27.000,00	27.893,70	28.808,61	100.702,31
517 - 3.3.90.47.00	0,00	5.000,00	4.000,00	4.132,40	4.267,94	17.400,34
1000 - MSC - 1.501.0000 Recursos Próprios	0,00	5.000,00	4.000,00	4.132,40	4.267,94	17.400,34
1620 - 3.3.90.40.00	0,00	1.000,00	1.000,00	1.033,10	1.066,99	4.100,09
1000 - MSC - 1.501.0000 Recursos Próprios	0,00	1.000,00	1.000,00	1.033,10	1.066,99	4.100,09
Ação: 2.402 - MANUTENÇÃO DAS ATIVIDADES DO FUNDO MUNICIPAL DE ASSISTÊNCIA SOCIAL	0,00	120.000,00	120.000,00	123.972,00	128.038,30	492.010,30
518 - 3.1.90.04.00	0,00	6.000,00	5.000,00	5.165,50	5.334,93	21.500,43
1000 - MSC - 1.501.0000 Recursos Próprios	0,00	6.000,00	5.000,00	5.165,50	5.334,93	21.500,43
519 - 3.1.90.11.00	0,00	15.000,00	17.000,00	17.562,70	18.138,76	67.701,46
1000 - MSC - 1.501.0000 Recursos Próprios	0,00	15.000,00	17.000,00	17.562,70	18.138,76	67.701,46
520 - 3.1.90.13.00	0,00	5.000,00	5.000,00	5.165,50	5.334,93	20.500,43
1000 - MSC - 1.501.0000 Recursos Próprios	0,00	5.000,00	5.000,00	5.165,50	5.334,93	20.500,43
521 - 3.1.90.94.00	0,00	2.000,00	2.000,00	2.066,20	2.133,97	8.200,17
1000 - MSC - 1.501.0000 Recursos Próprios	0,00	2.000,00	2.000,00	2.066,20	2.133,97	8.200,17
522 - 3.1.90.96.00	0,00	1.000,00	1.000,00	1.033,10	1.066,99	4.100,09
1000 - MSC - 1.501.0000 Recursos Próprios	0,00	1.000,00	1.000,00	1.033,10	1.066,99	4.100,09
523 - 3.1.91.13.00	0,00	10.000,00	8.000,00	8.264,80	8.535,89	34.800,69
1000 - MSC - 1.501.0000 Recursos Próprios	0,00	10.000,00	8.000,00	8.264,80	8.535,89	34.800,69
524 - 3.3.90.08.00	0,00	1.000,00	1.000,00	1.033,10	1.066,99	4.100,09
1000 - MSC - 1.501.0000 Recursos Próprios	0,00	1.000,00	1.000,00	1.033,10	1.066,99	4.100,09
525 - 3.3.90.14.00	0,00	10.000,00	9.000,00	9.297,90	9.602,87	37.900,77
1000 - MSC - 1.501.0000 Recursos Próprios	0,00	10.000,00	9.000,00	9.297,90	9.602,87	37.900,77

DEMONSTRATIVO DE COMPATIBILIDADE PPA E LOA



PORTAL DA TRANSPARENCIA
<http://cloud.it-solucoes.inf.br/transparencia/municipal/download/51-20221227090413.pdf>
 assinado por: idUser 195

PPA 2022 - 2025 - Valores em R\$

		Valor global	2022	2023	2024	2025	Total
	526 - 3.3.90.30.00	0,00	4.000,00	4.000,00	4.132,40	4.267,94	16.400,34
	1000 - MSC - 1.501.0000 Recursos Próprios	0,00	4.000,00	4.000,00	4.132,40	4.267,94	16.400,34
	527 - 3.3.90.35.00	0,00	26.000,00	25.000,00	25.827,50	26.674,64	103.502,14
	1000 - MSC - 1.501.0000 Recursos Próprios	0,00	26.000,00	25.000,00	25.827,50	26.674,64	103.502,14
	528 - 3.3.90.36.00	0,00	15.000,00	10.000,00	10.331,00	10.669,86	46.000,86
	1000 - MSC - 1.501.0000 Recursos Próprios	0,00	15.000,00	10.000,00	10.331,00	10.669,86	46.000,86
	529 - 3.3.90.39.00	0,00	22.000,00	30.000,00	30.993,00	32.009,57	115.002,57
	1000 - MSC - 1.501.0000 Recursos Próprios	0,00	22.000,00	30.000,00	30.993,00	32.009,57	115.002,57
	530 - 3.3.90.47.00	0,00	2.000,00	2.000,00	2.066,20	2.133,97	8.200,17
	1000 - MSC - 1.501.0000 Recursos Próprios	0,00	2.000,00	2.000,00	2.066,20	2.133,97	8.200,17
	1621 - 3.3.90.40.00	0,00	1.000,00	1.000,00	1.033,10	1.066,99	4.100,09
	1000 - MSC - 1.501.0000 Recursos Próprios	0,00	1.000,00	1.000,00	1.033,10	1.066,99	4.100,09
Ação:	2.438 - REALIZAÇÃO E/OU PARTICIPAÇÃO DE CONFERÊNCIAS DE ASSISTÊNCIA SOCIAL	0,00	30.000,00	28.000,00	28.926,80	29.875,62	116.802,42
	833 - 3.3.90.14.00	0,00	6.000,00	4.000,00	4.132,40	4.267,94	18.400,34
	1000 - MSC - 1.501.0000 Recursos Próprios	0,00	3.000,00	2.000,00	2.066,20	2.133,97	9.200,17
	4000 - MSC - 1.660.0000 Recursos Transferidos pelo FNAS	0,00	3.000,00	2.000,00	2.066,20	2.133,97	9.200,17
	835 - 3.3.90.30.00	0,00	6.000,00	6.000,00	6.198,60	6.401,92	24.600,52
	1000 - MSC - 1.501.0000 Recursos Próprios	0,00	3.000,00	3.000,00	3.099,30	3.200,96	12.300,26
	4000 - MSC - 1.660.0000 Recursos Transferidos pelo FNAS	0,00	3.000,00	3.000,00	3.099,30	3.200,96	12.300,26
	837 - 3.3.90.33.00	0,00	6.000,00	6.000,00	6.198,60	6.401,92	24.600,52
	1000 - MSC - 1.501.0000 Recursos Próprios	0,00	3.000,00	3.000,00	3.099,30	3.200,96	12.300,26
	4000 - MSC - 1.660.0000 Recursos Transferidos pelo FNAS	0,00	3.000,00	3.000,00	3.099,30	3.200,96	12.300,26
	839 - 3.3.90.36.00	0,00	6.000,00	6.000,00	6.198,60	6.401,92	24.600,52
	1000 - MSC - 1.501.0000 Recursos Próprios	0,00	3.000,00	3.000,00	3.099,30	3.200,96	12.300,26
	4000 - MSC - 1.660.0000 Recursos Transferidos pelo FNAS	0,00	3.000,00	3.000,00	3.099,30	3.200,96	12.300,26
	841 - 3.3.90.39.00	0,00	6.000,00	6.000,00	6.198,60	6.401,92	24.600,52
	1000 - MSC - 1.501.0000 Recursos Próprios	0,00	3.000,00	3.000,00	3.099,30	3.200,96	12.300,26
	4000 - MSC - 1.660.0000 Recursos Transferidos pelo FNAS	0,00	3.000,00	3.000,00	3.099,30	3.200,96	12.300,26
Programa:	807 - INVESTIMENTOS NA ÁREA DE ASSISTÊNCIA SOCIAL	0,00	44.000,00	39.000,00	40.290,90	41.612,46	164.903,36
Ação:	1.401 - REEQUIPAMENTO DO FUNDO MUNICIPAL DE ASSISTÊNCIA SOCIAL	0,00	15.000,00	13.000,00	13.430,30	13.870,82	55.301,12
	490 - 4.4.90.52.00	0,00	15.000,00	13.000,00	13.430,30	13.870,82	55.301,12
	1000 - MSC - 1.501.0000 Recursos Próprios	0,00	5.000,00	5.000,00	5.165,50	5.334,93	20.500,43
	4000 - MSC - 1.660.0000 Recursos Transferidos pelo FNAS	0,00	10.000,00	8.000,00	8.264,80	8.535,89	34.800,69
Ação:	1.426 - AQUISIÇÃO, CONSTRUÇÃO, REFORMA E/OU AMPLIAÇÃO DE IMÓVEIS VINCULADOS A	0,00	29.000,00	26.000,00	26.860,60	27.741,64	109.602,24
	499 - 4.4.90.51.00	0,00	16.000,00	13.000,00	13.430,30	13.870,82	56.301,12
	1000 - MSC - 1.501.0000 Recursos Próprios	0,00	5.000,00	4.000,00	4.132,40	4.267,94	17.400,34
	4000 - MSC - 1.660.0000 Recursos Transferidos pelo FNAS	0,00	10.000,00	8.000,00	8.264,80	8.535,89	34.800,69
	4001 - MSC - 1.665.0000 Transferência de Convênio Vinculados à Assistência Social	0,00	1.000,00	1.000,00	1.033,10	1.066,99	4.100,09
	500 - 4.4.90.61.00	0,00	7.000,00	7.000,00	7.231,70	7.468,90	28.700,60

DEMONSTRATIVO DE COMPATIBILIDADE PPA E LOA



PORTAL DA TRANSPARENCIA
 http://cloud.it-spb.com.br/acoes/inf/transparenciaMunicipal/download/51-2022-827090413.pdf
 assinado por: idUser:195

PPA 2022 - 2025 - Valores em R\$

	Valor global	2022	2023	2024	2025	Total
1000 - MSC - 1.501.0000 Recursos Próprios	0,00	5.000,00	5.000,00	5.165,50	5.334,93	20.500,43
4001 - MSC - 1.665.0000 Transferência de Convênio Vinculados à Assistência Social	0,00	2.000,00	2.000,00	2.066,20	2.133,97	8.200,17
1634 - 4.4.90.52.00	0,00	6.000,00	6.000,00	6.198,60	6.401,92	24.600,52
1000 - MSC - 1.501.0000 Recursos Próprios	0,00	5.000,00	5.000,00	5.165,50	5.334,93	20.500,43
4001 - MSC - 1.665.0000 Transferência de Convênio Vinculados à Assistência Social	0,00	1.000,00	1.000,00	1.033,10	1.066,99	4.100,09
Programa: 824 - MANUTENÇÃO DAS AÇÕES DE APOIO AO IDOSO	0,00	32.000,00	25.000,00	25.827,50	26.674,64	109.502,14
Ação: 2.430 - MANUTENÇÃO DAS AÇÕES DO CONSELHO MUNICIPAL DOS DIREITOS DOS IDOSOS	0,00	32.000,00	25.000,00	25.827,50	26.674,64	109.502,14
743 - 3.3.90.14.00	0,00	2.500,00	2.000,00	2.066,20	2.133,97	8.700,17
1000 - MSC - 1.501.0000 Recursos Próprios	0,00	2.500,00	2.000,00	2.066,20	2.133,97	8.700,17
745 - 3.3.90.30.00	0,00	2.500,00	2.000,00	2.066,20	2.133,97	8.700,17
1000 - MSC - 1.501.0000 Recursos Próprios	0,00	2.500,00	2.000,00	2.066,20	2.133,97	8.700,17
746 - 3.3.90.33.00	0,00	2.000,00	2.000,00	2.066,20	2.133,97	8.200,17
1000 - MSC - 1.501.0000 Recursos Próprios	0,00	2.000,00	2.000,00	2.066,20	2.133,97	8.200,17
748 - 3.3.90.36.00	0,00	2.500,00	2.000,00	2.066,20	2.133,97	8.700,17
1000 - MSC - 1.501.0000 Recursos Próprios	0,00	2.500,00	2.000,00	2.066,20	2.133,97	8.700,17
749 - 3.3.90.39.00	0,00	20.000,00	15.000,00	15.496,50	16.004,79	66.501,29
1000 - MSC - 1.501.0000 Recursos Próprios	0,00	20.000,00	15.000,00	15.496,50	16.004,79	66.501,29
751 - 3.3.90.47.00	0,00	2.500,00	2.000,00	2.066,20	2.133,97	8.700,17
1000 - MSC - 1.501.0000 Recursos Próprios	0,00	2.500,00	2.000,00	2.066,20	2.133,97	8.700,17
Subfunção: 123 - Administração Financeira	0,00	20.000,00	20.000,00	20.662,00	21.339,72	82.001,72
Programa: 808 - APOIO A ENTIDADES SEM FINS LUCRATIVOS	0,00	20.000,00	20.000,00	20.662,00	21.339,72	82.001,72
Ação: 2.419 - SUBVENÇÕES A ENTIDADES ASSISTENCIAIS SEM FINS LUCRATIVOS	0,00	20.000,00	20.000,00	20.662,00	21.339,72	82.001,72
627 - 3.3.50.43.00	0,00	10.000,00	10.000,00	10.331,00	10.669,86	41.000,86
1000 - MSC - 1.501.0000 Recursos Próprios	0,00	5.000,00	5.000,00	5.165,50	5.334,93	20.500,43
4000 - MSC - 1.660.0000 Recursos Transferidos pelo FNAS	0,00	5.000,00	5.000,00	5.165,50	5.334,93	20.500,43
628 - 3.3.90.41.00	0,00	10.000,00	10.000,00	10.331,00	10.669,86	41.000,86
1000 - MSC - 1.501.0000 Recursos Próprios	0,00	5.000,00	5.000,00	5.165,50	5.334,93	20.500,43
4000 - MSC - 1.660.0000 Recursos Transferidos pelo FNAS	0,00	5.000,00	5.000,00	5.165,50	5.334,93	20.500,43
Subfunção: 128 - Formação de Recursos Humanos	0,00	42.000,00	37.000,00	38.224,70	39.478,47	156.703,17
Programa: 801 - GESTÃO DA ASSISTÊNCIA SOCIAL	0,00	22.000,00	20.000,00	20.662,00	21.339,72	84.001,72
Ação: 2.433 - REALIZAÇÃO DE FORMAÇÃO CONTINUADA PARA OS TRABALHADORES DO SUAS	0,00	22.000,00	20.000,00	20.662,00	21.339,72	84.001,72
806 - 3.3.90.30.00	0,00	2.000,00	2.000,00	2.066,20	2.133,98	8.200,18
1000 - MSC - 1.501.0000 Recursos Próprios	0,00	1.000,00	1.000,00	1.033,10	1.066,99	4.100,09
4000 - MSC - 1.660.0000 Recursos Transferidos pelo FNAS	0,00	1.000,00	1.000,00	1.033,10	1.066,99	4.100,09
807 - 3.3.90.36.00	0,00	8.000,00	8.000,00	8.264,80	8.535,88	32.800,68
1000 - MSC - 1.501.0000 Recursos Próprios	0,00	4.000,00	4.000,00	4.132,40	4.267,94	16.400,34
4000 - MSC - 1.660.0000 Recursos Transferidos pelo FNAS	0,00	4.000,00	4.000,00	4.132,40	4.267,94	16.400,34
808 - 3.3.90.39.00	0,00	10.000,00	8.000,00	8.264,80	8.535,88	34.800,68
1000 - MSC - 1.501.0000 Recursos Próprios	0,00	5.000,00	4.000,00	4.132,40	4.267,94	17.400,34

DEMONSTRATIVO DE COMPATIBILIDADE PPA E LOA



PORTAL DA TRANSPARENCIA
<http://cloud.iti-solucoes.inf.br/transparenciaMunicipal/download/503021227090413.pdf>
 assinado por: Ulfar 195

PPA 2022 - 2025 - Valores em R\$

	Valor global	2022	2023	2024	2025	Total
4000 - MSC - 1.660.0000 Recursos Transferidos pelo FNAS	0,00	5.000,00	4.000,00	4.132,40	4.267,94	17.400,34
1622 - 3.3.90.40.00	0,00	2.000,00	2.000,00	2.066,20	2.133,98	8.200,18
1000 - MSC - 1.501.0000 Recursos Próprios	0,00	1.000,00	1.000,00	1.033,10	1.066,99	4.100,09
4000 - MSC - 1.660.0000 Recursos Transferidos pelo FNAS	0,00	1.000,00	1.000,00	1.033,10	1.066,99	4.100,09
Programa: 805 - QUALIFICAÇÃO PROFISSIONAL E EMPREGABILIDADE/INCLUSÃO SOCIOPRODUTIVO	0,00	20.000,00	17.000,00	17.562,70	18.138,75	72.701,45
Ação: 2.908 - MANUTENÇÃO DAS AÇÕES DE INCENTIVO E ASSISTÊNCIA A PROFISSIONALIZAÇÃO	0,00	20.000,00	17.000,00	17.562,70	18.138,75	72.701,45
906 - 3.3.90.30.00	0,00	2.000,00	2.000,00	2.066,20	2.133,97	8.200,17
1000 - MSC - 1.501.0000 Recursos Próprios	0,00	2.000,00	2.000,00	2.066,20	2.133,97	8.200,17
907 - 3.3.90.35.00	0,00	2.000,00	2.000,00	2.066,20	2.133,97	8.200,17
1000 - MSC - 1.501.0000 Recursos Próprios	0,00	2.000,00	2.000,00	2.066,20	2.133,97	8.200,17
909 - 3.3.90.36.00	0,00	5.000,00	4.000,00	4.132,40	4.267,94	17.400,34
1000 - MSC - 1.501.0000 Recursos Próprios	0,00	5.000,00	4.000,00	4.132,40	4.267,94	17.400,34
910 - 3.3.90.39.00	0,00	5.000,00	4.000,00	4.132,40	4.267,94	17.400,34
1000 - MSC - 1.501.0000 Recursos Próprios	0,00	5.000,00	4.000,00	4.132,40	4.267,94	17.400,34
912 - 3.3.90.47.00	0,00	1.000,00	1.000,00	1.033,10	1.066,99	4.100,09
1000 - MSC - 1.501.0000 Recursos Próprios	0,00	1.000,00	1.000,00	1.033,10	1.066,99	4.100,09
913 - 3.3.90.48.00	0,00	5.000,00	4.000,00	4.132,40	4.267,94	17.400,34
1000 - MSC - 1.501.0000 Recursos Próprios	0,00	5.000,00	4.000,00	4.132,40	4.267,94	17.400,34
Subfunção: 241 - Assistência ao Idoso	0,00	128.000,00	218.000,00	225.215,80	232.602,95	803.818,75
Programa: 816 - BLOCO DA PROTEÇÃO SOCIAL ESPECIAL DE MÉDIA COMPLEXIDADE	0,00	128.000,00	130.000,00	134.303,00	138.708,19	531.011,19
Ação: 2.432 - SERVIÇO DE PROTEÇÃO E ATENDIMENTO ESPECIALIZADO A FAMÍLIA E INDIVÍDUO -	0,00	128.000,00	130.000,00	134.303,00	138.708,19	531.011,19
779 - 3.1.90.04.00	0,00	30.000,00	27.000,00	27.893,70	28.808,62	113.702,32
1000 - MSC - 1.501.0000 Recursos Próprios	0,00	15.000,00	12.000,00	12.397,20	12.803,83	52.201,03
4000 - MSC - 1.660.0000 Recursos Transferidos pelo FNAS	0,00	15.000,00	15.000,00	15.496,50	16.004,79	61.501,29
781 - 3.1.90.11.00	0,00	15.000,00	16.000,00	16.529,60	17.071,77	64.601,37
1000 - MSC - 1.501.0000 Recursos Próprios	0,00	10.000,00	9.000,00	9.297,90	9.602,87	37.900,77
4000 - MSC - 1.660.0000 Recursos Transferidos pelo FNAS	0,00	5.000,00	7.000,00	7.231,70	7.468,90	26.700,60
783 - 3.1.90.13.00	0,00	10.000,00	10.000,00	10.331,00	10.669,86	41.000,86
1000 - MSC - 1.501.0000 Recursos Próprios	0,00	5.000,00	5.000,00	5.165,50	5.334,93	20.500,43
4000 - MSC - 1.660.0000 Recursos Transferidos pelo FNAS	0,00	5.000,00	5.000,00	5.165,50	5.334,93	20.500,43
784 - 3.1.90.94.00	0,00	1.000,00	1.000,00	1.033,10	1.066,99	4.100,09
1000 - MSC - 1.501.0000 Recursos Próprios	0,00	1.000,00	1.000,00	1.033,10	1.066,99	4.100,09
785 - 3.1.90.96.00	0,00	1.000,00	1.000,00	1.033,10	1.066,99	4.100,09
1000 - MSC - 1.501.0000 Recursos Próprios	0,00	1.000,00	1.000,00	1.033,10	1.066,99	4.100,09
786 - 3.1.91.13.00	0,00	10.000,00	10.000,00	10.331,00	10.669,86	41.000,86
1000 - MSC - 1.501.0000 Recursos Próprios	0,00	5.000,00	5.000,00	5.165,50	5.334,93	20.500,43
4000 - MSC - 1.660.0000 Recursos Transferidos pelo FNAS	0,00	5.000,00	5.000,00	5.165,50	5.334,93	20.500,43
788 - 3.3.90.08.00	0,00	2.000,00	2.000,00	2.066,20	2.133,98	8.200,18
1000 - MSC - 1.501.0000 Recursos Próprios	0,00	1.000,00	1.000,00	1.033,10	1.066,99	4.100,09



DEMONSTRATIVO DE COMPATIBILIDADE PPA E LOA

PPA 2022 - 2025 - Valores em R\$

		Valor global	2022	2023	2024	2025	Total
	4000 - MSC - 1.660.0000 Recursos Transferidos pelo FNAS	0,00	1.000,00	1.000,00	1.033,10	1.066,99	4.100,09
	796 - 3.3.90.14.00	0,00	10.000,00	10.000,00	10.331,00	10.669,86	41.000,86
	1000 - MSC - 1.501.0000 Recursos Próprios	0,00	5.000,00	5.000,00	5.165,50	5.334,93	20.500,43
	4000 - MSC - 1.660.0000 Recursos Transferidos pelo FNAS	0,00	5.000,00	5.000,00	5.165,50	5.334,93	20.500,43
	797 - 3.3.90.30.00	0,00	11.000,00	10.000,00	10.331,00	10.669,86	42.000,86
	1000 - MSC - 1.501.0000 Recursos Próprios	0,00	10.000,00	7.000,00	7.231,70	7.468,90	31.700,60
	4000 - MSC - 1.660.0000 Recursos Transferidos pelo FNAS	0,00	1.000,00	3.000,00	3.099,30	3.200,96	10.300,26
	799 - 3.3.90.33.00	0,00	4.000,00	4.000,00	4.132,40	4.267,94	16.400,34
	1000 - MSC - 1.501.0000 Recursos Próprios	0,00	2.000,00	2.000,00	2.066,20	2.133,97	8.200,17
	4000 - MSC - 1.660.0000 Recursos Transferidos pelo FNAS	0,00	2.000,00	2.000,00	2.066,20	2.133,97	8.200,17
	800 - 3.3.90.36.00	0,00	20.000,00	22.000,00	22.728,20	23.473,69	88.201,89
	1000 - MSC - 1.501.0000 Recursos Próprios	0,00	10.000,00	8.000,00	8.264,80	8.535,89	34.800,69
	4000 - MSC - 1.660.0000 Recursos Transferidos pelo FNAS	0,00	10.000,00	14.000,00	14.463,40	14.937,80	53.401,20
	802 - 3.3.90.39.00	0,00	11.000,00	14.000,00	14.463,40	14.937,80	54.401,20
	1000 - MSC - 1.501.0000 Recursos Próprios	0,00	9.000,00	8.000,00	8.264,80	8.535,89	33.800,69
	4000 - MSC - 1.660.0000 Recursos Transferidos pelo FNAS	0,00	2.000,00	6.000,00	6.198,60	6.401,91	20.600,51
	804 - 3.3.90.47.00	0,00	2.000,00	2.000,00	2.066,20	2.133,98	8.200,18
	1000 - MSC - 1.501.0000 Recursos Próprios	0,00	1.000,00	1.000,00	1.033,10	1.066,99	4.100,09
	4000 - MSC - 1.660.0000 Recursos Transferidos pelo FNAS	0,00	1.000,00	1.000,00	1.033,10	1.066,99	4.100,09
	1623 - 3.3.90.40.00	0,00	1.000,00	1.000,00	1.033,10	1.066,99	4.100,09
	4000 - MSC - 1.660.0000 Recursos Transferidos pelo FNAS	0,00	1.000,00	1.000,00	1.033,10	1.066,99	4.100,09
Programa:	824 - MANUTENÇÃO DAS AÇÕES DE APOIO AO IDOSO	0,00	0,00	88.000,00	90.912,80	93.894,76	272.807,56
Ação:	2.2084 - AQUISIÇÃO DE EQUIPAMENTOS PARA AÇÕES DE APOIO AOS IDOSOS	0,00	0,00	5.000,00	5.165,50	5.334,93	15.500,43
	1730 - 4.4.90.52.00	0,00	0,00	5.000,00	5.165,50	5.334,93	15.500,43
	1000 - MSC - 1.501.0000 Recursos Próprios	0,00	0,00	5.000,00	5.165,50	5.334,93	15.500,43
Ação:	2.2085 - IMPLANTAÇÃO E MANUTENÇÃO DE AÇÕES DE APOIO AOS IDOSOS	0,00	0,00	38.000,00	39.257,80	40.545,47	117.803,27
	1731 - 3.1.90.04.00	0,00	0,00	4.000,00	4.132,40	4.267,94	12.400,34
	1000 - MSC - 1.501.0000 Recursos Próprios	0,00	0,00	4.000,00	4.132,40	4.267,94	12.400,34
	1732 - 3.1.90.11.00	0,00	0,00	4.000,00	4.132,40	4.267,94	12.400,34
	1000 - MSC - 1.501.0000 Recursos Próprios	0,00	0,00	4.000,00	4.132,40	4.267,94	12.400,34
	1733 - 3.1.90.13.00	0,00	0,00	2.000,00	2.066,20	2.133,97	6.200,17
	1000 - MSC - 1.501.0000 Recursos Próprios	0,00	0,00	2.000,00	2.066,20	2.133,97	6.200,17
	1734 - 3.1.90.94.00	0,00	0,00	1.000,00	1.033,10	1.066,99	3.100,09
	1000 - MSC - 1.501.0000 Recursos Próprios	0,00	0,00	1.000,00	1.033,10	1.066,99	3.100,09
	1735 - 3.1.90.96.00	0,00	0,00	1.000,00	1.033,10	1.066,99	3.100,09
	1000 - MSC - 1.501.0000 Recursos Próprios	0,00	0,00	1.000,00	1.033,10	1.066,99	3.100,09
	1736 - 3.1.91.13.00	0,00	0,00	2.000,00	2.066,20	2.133,97	6.200,17
	1000 - MSC - 1.501.0000 Recursos Próprios	0,00	0,00	2.000,00	2.066,20	2.133,97	6.200,17
	1737 - 3.3.90.08.00	0,00	0,00	1.000,00	1.033,10	1.066,99	3.100,09



PORTAL DA TRANSPARENCIA
<http://cloud.it-solucoes.inf.br/transparenciaMunicipal/download/51-2022122990413.pdf>
 assinado por: idUser 195

DEMONSTRATIVO DE COMPATIBILIDADE PPA E LOA



PORTAL DA TRANSPARENCIA
<http://cloud-it-solucoes.inf.br/transparenciaMunicipal/download/51-2022-2025-990413.pdf>
 assinado por: idUser 195

		Valor global	2022	2023	2024	2025	Total
		PPA 2022 - 2025 - Valores em R\$					
	1000 - MSC - 1.501.0000 Recursos Próprios	0,00	0,00	1.000,00	1.033,10	1.066,99	3.100,09
	1738 - 3.3.90.14.00	0,00	0,00	5.000,00	5.165,50	5.334,93	15.500,43
	1000 - MSC - 1.501.0000 Recursos Próprios	0,00	0,00	5.000,00	5.165,50	5.334,93	15.500,43
	1739 - 3.3.90.30.00	0,00	0,00	4.000,00	4.132,40	4.267,94	12.400,34
	1000 - MSC - 1.501.0000 Recursos Próprios	0,00	0,00	4.000,00	4.132,40	4.267,94	12.400,34
	1740 - 3.3.90.36.00	0,00	0,00	2.000,00	2.066,20	2.133,97	6.200,17
	1000 - MSC - 1.501.0000 Recursos Próprios	0,00	0,00	2.000,00	2.066,20	2.133,97	6.200,17
	1741 - 3.3.90.39.00	0,00	0,00	5.000,00	5.165,50	5.334,93	15.500,43
	1000 - MSC - 1.501.0000 Recursos Próprios	0,00	0,00	5.000,00	5.165,50	5.334,93	15.500,43
	1742 - 3.3.90.40.00	0,00	0,00	1.000,00	1.033,10	1.066,99	3.100,09
	1000 - MSC - 1.501.0000 Recursos Próprios	0,00	0,00	1.000,00	1.033,10	1.066,99	3.100,09
	1743 - 3.3.90.47.00	0,00	0,00	1.000,00	1.033,10	1.066,99	3.100,09
	1000 - MSC - 1.501.0000 Recursos Próprios	0,00	0,00	1.000,00	1.033,10	1.066,99	3.100,09
	1746 - 3.3.90.35.00	0,00	0,00	5.000,00	5.165,50	5.334,93	15.500,43
	1000 - MSC - 1.501.0000 Recursos Próprios	0,00	0,00	5.000,00	5.165,50	5.334,93	15.500,43
Ação:	2.2086 - CONTRIBUIÇÕES E SUBVENÇÕES SOCIAIS À ENTIDADES ASSISTENCIAIS	0,00	0,00	45.000,00	46.489,50	48.014,36	139.503,86
	1744 - 3.3.50.43.00	0,00	0,00	5.000,00	5.165,50	5.334,93	15.500,43
	1000 - MSC - 1.501.0000 Recursos Próprios	0,00	0,00	5.000,00	5.165,50	5.334,93	15.500,43
	1745 - 3.3.50.41.00	0,00	0,00	40.000,00	41.324,00	42.679,43	124.003,43
	1000 - MSC - 1.501.0000 Recursos Próprios	0,00	0,00	40.000,00	41.324,00	42.679,43	124.003,43
Subfunção:	242 - Assistência ao Portador de Deficiência	0,00	34.000,00	35.000,00	36.158,50	37.344,50	142.503,00
Programa:	815 - BLOCO DA PROTEÇÃO SOCIAL BÁSICA	0,00	34.000,00	35.000,00	36.158,50	37.344,50	142.503,00
Ação:	2.405 - SERVIÇO DE PROTEÇÃO SOCIAL BÁSICA PARA PESSOAS COM DEFICIÊNCIA	0,00	34.000,00	29.000,00	29.959,90	30.942,59	123.902,49
	532 - 3.3.90.30.00	0,00	5.000,00	5.000,00	5.165,50	5.334,93	20.500,43
	1000 - MSC - 1.501.0000 Recursos Próprios	0,00	5.000,00	5.000,00	5.165,50	5.334,93	20.500,43
	533 - 3.3.90.32.00	0,00	2.000,00	2.000,00	2.066,20	2.133,97	8.200,17
	1000 - MSC - 1.501.0000 Recursos Próprios	0,00	2.000,00	2.000,00	2.066,20	2.133,97	8.200,17
	534 - 3.3.90.36.00	0,00	5.000,00	4.000,00	4.132,40	4.267,94	17.400,34
	1000 - MSC - 1.501.0000 Recursos Próprios	0,00	5.000,00	4.000,00	4.132,40	4.267,94	17.400,34
	535 - 3.3.90.39.00	0,00	10.000,00	8.000,00	8.264,80	8.535,89	34.800,69
	1000 - MSC - 1.501.0000 Recursos Próprios	0,00	10.000,00	8.000,00	8.264,80	8.535,89	34.800,69
	536 - 3.3.90.47.00	0,00	2.000,00	2.000,00	2.066,20	2.133,97	8.200,17
	1000 - MSC - 1.501.0000 Recursos Próprios	0,00	2.000,00	2.000,00	2.066,20	2.133,97	8.200,17
	537 - 3.3.90.48.00	0,00	10.000,00	8.000,00	8.264,80	8.535,89	34.800,69
	1000 - MSC - 1.501.0000 Recursos Próprios	0,00	10.000,00	8.000,00	8.264,80	8.535,89	34.800,69
Ação:	2.934 - MANUTENÇÃO DAS ATIVIDADES DO PROGRAMA CRIANÇA FELIZ	0,00	0,00	6.000,00	6.198,60	6.401,91	18.600,51
	1704 - 3.1.90.11.00	0,00	0,00	6.000,00	6.198,60	6.401,91	18.600,51
	4000 - MSC - 1.660.0000 Recursos Transferidos pelo FNAS	0,00	0,00	6.000,00	6.198,60	6.401,91	18.600,51
Subfunção:	243 - Assistência à Criança e ao Adolescente	0,00	1.094.600,00	648.000,00	669.448,80	691.406,84	3.103.455,64

DEMONSTRATIVO DE COMPATIBILIDADE PPA E LOA



PPA 2022 - 2025 - Valores em R\$

PORTAL DA TRANSPARENCIA
<http://cloud.it-solucoes.inf.br/transparencia/Municipal/download/51-20221227090413.pdf>
 assinado por: idUser 195

		Valor global	2022	2023	2024	2025	Total
Ação:	BENEFÍCIO DE PRESTAÇÃO CONTINUADA - BPC	0,00	47.000,00	46.000,00	47.522,60	49.081,35	189.603,95
	2.943 - MANUTENÇÃO DO PROGRAMA BPC NA ESCOLA	0,00	47.000,00	46.000,00	47.522,60	49.081,35	189.603,95
	1030 - 3.3.90.08.00	0,00	13.000,00	12.000,00	12.397,20	12.803,83	50.201,03
	1000 - MSC - 1.501.0000 Recursos Próprios	0,00	8.000,00	7.000,00	7.231,70	7.468,90	29.700,60
	4000 - MSC - 1.660.0000 Recursos Transferidos pelo FNAS	0,00	5.000,00	5.000,00	5.165,50	5.334,93	20.500,43
	1031 - 3.3.90.36.00	0,00	10.000,00	10.000,00	10.331,00	10.669,86	41.000,86
	1000 - MSC - 1.501.0000 Recursos Próprios	0,00	5.000,00	5.000,00	5.165,50	5.334,93	20.500,43
	4000 - MSC - 1.660.0000 Recursos Transferidos pelo FNAS	0,00	5.000,00	5.000,00	5.165,50	5.334,93	20.500,43
	1032 - 3.3.90.39.00	0,00	10.000,00	10.000,00	10.331,00	10.669,86	41.000,86
	1000 - MSC - 1.501.0000 Recursos Próprios	0,00	5.000,00	5.000,00	5.165,50	5.334,93	20.500,43
	4000 - MSC - 1.660.0000 Recursos Transferidos pelo FNAS	0,00	5.000,00	5.000,00	5.165,50	5.334,93	20.500,43
	1033 - 3.3.90.47.00	0,00	4.000,00	4.000,00	4.132,40	4.267,94	16.400,34
	1000 - MSC - 1.501.0000 Recursos Próprios	0,00	2.000,00	2.000,00	2.066,20	2.133,97	8.200,17
	4000 - MSC - 1.660.0000 Recursos Transferidos pelo FNAS	0,00	2.000,00	2.000,00	2.066,20	2.133,97	8.200,17
	1034 - 3.3.90.48.00	0,00	10.000,00	10.000,00	10.331,00	10.669,86	41.000,86
	1000 - MSC - 1.501.0000 Recursos Próprios	0,00	5.000,00	5.000,00	5.165,50	5.334,93	20.500,43
	4000 - MSC - 1.660.0000 Recursos Transferidos pelo FNAS	0,00	5.000,00	5.000,00	5.165,50	5.334,93	20.500,43
Programa:	814 - AEPETI - AÇÕES ESTRATÉGICAS DO PROGRAMA DE ERRADICAÇÃO DO TRABALHO INFA	0,00	154.100,00	126.000,00	130.170,60	134.440,25	544.710,85
Ação:	1.418 - AEPETI - AQUISIÇÃO DE VEICULOS, MOVEIS, MÁQUINAS E EQUIPAMENTOS	0,00	15.000,00	13.000,00	13.430,30	13.870,82	55.301,12
	498 - 4.4.90.52.00	0,00	15.000,00	13.000,00	13.430,30	13.870,82	55.301,12
	1000 - MSC - 1.501.0000 Recursos Próprios	0,00	5.000,00	5.000,00	5.165,50	5.334,93	20.500,43
	4000 - MSC - 1.660.0000 Recursos Transferidos pelo FNAS	0,00	10.000,00	8.000,00	8.264,80	8.535,89	34.800,69
Ação:	2.937 - AEPETI - MANUTENÇÃO DAS AÇÕES ESTRATÉGICAS DO PETI	0,00	139.100,00	113.000,00	116.740,30	120.569,43	489.409,73
	977 - 3.1.90.04.00	0,00	17.000,00	12.000,00	12.397,20	12.803,83	54.201,03
	1000 - MSC - 1.501.0000 Recursos Próprios	0,00	2.000,00	2.000,00	2.066,20	2.133,97	8.200,17
	4000 - MSC - 1.660.0000 Recursos Transferidos pelo FNAS	0,00	15.000,00	10.000,00	10.331,00	10.669,86	46.000,86
	980 - 3.1.90.11.00	0,00	30.000,00	25.000,00	25.827,50	26.674,65	107.502,15
	1000 - MSC - 1.501.0000 Recursos Próprios	0,00	10.000,00	10.000,00	10.331,00	10.669,86	41.000,86
	4000 - MSC - 1.660.0000 Recursos Transferidos pelo FNAS	0,00	20.000,00	15.000,00	15.496,50	16.004,79	66.501,29
	982 - 3.1.90.13.00	0,00	8.000,00	8.000,00	8.264,80	8.535,88	32.800,68
	1000 - MSC - 1.501.0000 Recursos Próprios	0,00	2.000,00	2.000,00	2.066,20	2.133,97	8.200,17
	4000 - MSC - 1.660.0000 Recursos Transferidos pelo FNAS	0,00	6.000,00	6.000,00	6.198,60	6.401,91	24.600,51
	984 - 3.1.90.94.00	0,00	1.000,00	1.000,00	1.033,10	1.066,99	4.100,09
	1000 - MSC - 1.501.0000 Recursos Próprios	0,00	1.000,00	1.000,00	1.033,10	1.066,99	4.100,09
	985 - 3.1.90.96.00	0,00	1.000,00	1.000,00	1.033,10	1.066,99	4.100,09
	1000 - MSC - 1.501.0000 Recursos Próprios	0,00	1.000,00	1.000,00	1.033,10	1.066,99	4.100,09
	987 - 3.1.91.13.00	0,00	4.000,00	4.000,00	4.132,40	4.267,94	16.400,34
	1000 - MSC - 1.501.0000 Recursos Próprios	0,00	2.000,00	2.000,00	2.066,20	2.133,97	8.200,17
	4000 - MSC - 1.660.0000 Recursos Transferidos pelo FNAS	0,00	2.000,00	2.000,00	2.066,20	2.133,97	8.200,17



DEMONSTRATIVO DE COMPATIBILIDADE PPA E LOA

PPA 2022 - 2025 - Valores em R\$

		Valor global	2022	2023	2024	2025	Total
	989 - 3.3.90.08.00	0,00	2.000,00	2.000,00	2.066,20	2.133,98	8.200,18
	1000 - MSC - 1.501.0000 Recursos Próprios	0,00	1.000,00	1.000,00	1.033,10	1.066,99	4.100,09
	4000 - MSC - 1.660.0000 Recursos Transferidos pelo FNAS	0,00	1.000,00	1.000,00	1.033,10	1.066,99	4.100,09
	991 - 3.3.90.14.00	0,00	12.000,00	10.000,00	10.331,00	10.669,86	43.000,86
	1000 - MSC - 1.501.0000 Recursos Próprios	0,00	2.000,00	2.000,00	2.066,20	2.133,97	8.200,17
	4000 - MSC - 1.660.0000 Recursos Transferidos pelo FNAS	0,00	10.000,00	8.000,00	8.264,80	8.535,89	34.800,69
	1005 - 3.3.90.30.00	0,00	20.100,00	16.000,00	16.529,60	17.071,78	69.701,38
	1000 - MSC - 1.501.0000 Recursos Próprios	0,00	10.000,00	8.000,00	8.264,80	8.535,89	34.800,69
	4000 - MSC - 1.660.0000 Recursos Transferidos pelo FNAS	0,00	10.100,00	8.000,00	8.264,80	8.535,89	34.900,69
	1009 - 3.3.90.32.00	0,00	2.000,00	2.000,00	2.066,20	2.133,98	8.200,18
	1000 - MSC - 1.501.0000 Recursos Próprios	0,00	1.000,00	1.000,00	1.033,10	1.066,99	4.100,09
	4000 - MSC - 1.660.0000 Recursos Transferidos pelo FNAS	0,00	1.000,00	1.000,00	1.033,10	1.066,99	4.100,09
	1011 - 3.3.90.36.00	0,00	12.000,00	10.000,00	10.331,00	10.669,86	43.000,86
	1000 - MSC - 1.501.0000 Recursos Próprios	0,00	2.000,00	2.000,00	2.066,20	2.133,97	8.200,17
	4000 - MSC - 1.660.0000 Recursos Transferidos pelo FNAS	0,00	10.000,00	8.000,00	8.264,80	8.535,89	34.800,69
	1013 - 3.3.90.39.00	0,00	26.000,00	18.000,00	18.595,80	19.205,75	81.801,55
	1000 - MSC - 1.501.0000 Recursos Próprios	0,00	10.000,00	8.000,00	8.264,80	8.535,89	34.800,69
	4000 - MSC - 1.660.0000 Recursos Transferidos pelo FNAS	0,00	16.000,00	10.000,00	10.331,00	10.669,86	47.000,86
	1016 - 3.3.90.47.00	0,00	4.000,00	4.000,00	4.132,40	4.267,94	16.400,34
	1000 - MSC - 1.501.0000 Recursos Próprios	0,00	2.000,00	2.000,00	2.066,20	2.133,97	8.200,17
	4000 - MSC - 1.660.0000 Recursos Transferidos pelo FNAS	0,00	2.000,00	2.000,00	2.066,20	2.133,97	8.200,17
Programa:	815 - BLOCO DA PROTEÇÃO SOCIAL BÁSICA	0,00	791.500,00	401.000,00	414.273,10	427.861,27	2.034.634,37
Ação:	2.409 - SERVIÇO DE CONVIVÊNCIA E FORTALECIMENTO DE VÍNCULOS	0,00	681.500,00	346.000,00	357.452,60	369.177,06	1.754.129,66
	599 - 3.1.90.04.00	0,00	70.000,00	60.000,00	61.986,00	64.019,14	256.005,14
	4000 - MSC - 1.660.0000 Recursos Transferidos pelo FNAS	0,00	70.000,00	60.000,00	61.986,00	64.019,14	256.005,14
	600 - 3.1.90.11.00	0,00	57.000,00	40.000,00	41.324,00	42.679,43	181.003,43
	4000 - MSC - 1.660.0000 Recursos Transferidos pelo FNAS	0,00	57.000,00	40.000,00	41.324,00	42.679,43	181.003,43
	601 - 3.1.90.13.00	0,00	5.000,00	5.000,00	5.165,50	5.334,93	20.500,43
	4000 - MSC - 1.660.0000 Recursos Transferidos pelo FNAS	0,00	5.000,00	5.000,00	5.165,50	5.334,93	20.500,43
	602 - 3.1.90.94.00	0,00	1.000,00	1.000,00	1.033,10	1.066,99	4.100,09
	1000 - MSC - 1.501.0000 Recursos Próprios	0,00	1.000,00	1.000,00	1.033,10	1.066,99	4.100,09
	603 - 3.1.91.13.00	0,00	5.000,00	4.000,00	4.132,40	4.267,94	17.400,34
	4000 - MSC - 1.660.0000 Recursos Transferidos pelo FNAS	0,00	5.000,00	4.000,00	4.132,40	4.267,94	17.400,34
	604 - 3.3.90.08.00	0,00	1.000,00	2.000,00	2.066,20	2.133,98	7.200,18
	1000 - MSC - 1.501.0000 Recursos Próprios	0,00	500,00	1.000,00	1.033,10	1.066,99	3.600,09
	4000 - MSC - 1.660.0000 Recursos Transferidos pelo FNAS	0,00	500,00	1.000,00	1.033,10	1.066,99	3.600,09
	605 - 3.3.90.14.00	0,00	14.000,00	12.000,00	12.397,20	12.803,83	51.201,03
	1000 - MSC - 1.501.0000 Recursos Próprios	0,00	4.000,00	4.000,00	4.132,40	4.267,94	16.400,34
	4000 - MSC - 1.660.0000 Recursos Transferidos pelo FNAS	0,00	10.000,00	8.000,00	8.264,80	8.535,89	34.800,69



PORTAL DA TRANSPARENCIA
<http://cloud.it-solucoes.inf.br/transparenciaMunicipal/download/51-2022122990413.pdf>
 assinado por: idUser 195

DEMONSTRATIVO DE COMPATIBILIDADE PPA E LOA

PPA 2022 - 2025 - Valores em R\$

	Valor global	2022	2023	2024	2025	Total
606 - 3.3.90.30.00	0,00	365.000,00	120.000,00	123.972,00	128.038,28	737.010,28
1000 - MSC - 1.501.0000 Recursos Próprios	0,00	40.000,00	20.000,00	20.662,00	21.339,71	102.001,71
4000 - MSC - 1.660.0000 Recursos Transferidos pelo FNAS	0,00	325.000,00	100.000,00	103.310,00	106.698,57	635.008,57
607 - 3.3.90.32.00	0,00	2.000,00	2.000,00	2.066,20	2.133,98	8.200,18
1000 - MSC - 1.501.0000 Recursos Próprios	0,00	1.000,00	1.000,00	1.033,10	1.066,99	4.100,09
4000 - MSC - 1.660.0000 Recursos Transferidos pelo FNAS	0,00	1.000,00	1.000,00	1.033,10	1.066,99	4.100,09
608 - 3.3.90.36.00	0,00	101.000,00	50.000,00	51.655,00	53.349,28	256.004,28
1000 - MSC - 1.501.0000 Recursos Próprios	0,00	25.000,00	20.000,00	20.662,00	21.339,71	87.001,71
4000 - MSC - 1.660.0000 Recursos Transferidos pelo FNAS	0,00	76.000,00	30.000,00	30.993,00	32.009,57	169.002,57
609 - 3.3.90.39.00	0,00	41.000,00	31.000,00	32.026,10	33.076,55	137.102,65
1000 - MSC - 1.501.0000 Recursos Próprios	0,00	40.000,00	25.000,00	25.827,50	26.674,64	117.502,14
4000 - MSC - 1.660.0000 Recursos Transferidos pelo FNAS	0,00	1.000,00	6.000,00	6.198,60	6.401,91	19.600,51
610 - 3.3.90.47.00	0,00	9.500,00	9.000,00	9.297,90	9.602,87	37.400,77
1000 - MSC - 1.501.0000 Recursos Próprios	0,00	5.000,00	5.000,00	5.165,50	5.334,93	20.500,43
4000 - MSC - 1.660.0000 Recursos Transferidos pelo FNAS	0,00	4.500,00	4.000,00	4.132,40	4.267,94	16.900,34
611 - 3.3.90.48.00	0,00	10.000,00	10.000,00	10.331,00	10.669,86	41.000,86
1000 - MSC - 1.501.0000 Recursos Próprios	0,00	5.000,00	5.000,00	5.165,50	5.334,93	20.500,43
4000 - MSC - 1.660.0000 Recursos Transferidos pelo FNAS	0,00	5.000,00	5.000,00	5.165,50	5.334,93	20.500,43
Ação: 1.415 - SCFV - AQUISIÇÃO DE VEICULOS, MOVEIS, MÁQUINAS E EQUIPAMENTOS DIVERSOS	0,00	110.000,00	55.000,00	56.820,50	58.684,21	280.504,71
495 - 4.4.90.52.00	0,00	110.000,00	55.000,00	56.820,50	58.684,21	280.504,71
1000 - MSC - 1.501.0000 Recursos Próprios	0,00	5.000,00	5.000,00	5.165,50	5.334,93	20.500,43
4000 - MSC - 1.660.0000 Recursos Transferidos pelo FNAS	0,00	105.000,00	50.000,00	51.655,00	53.349,28	260.004,28
Programa: 816 - BLOCO DA PROTEÇÃO SOCIAL ESPECIAL DE MÉDIA COMPLEXIDADE	0,00	102.000,00	75.000,00	77.482,50	80.023,97	334.506,47
Ação: 2.435 - MANUTENÇÃO DAS ATIVIDADES DO AEPETI	0,00	102.000,00	75.000,00	77.482,50	80.023,97	334.506,47
813 - 3.1.90.04.00	0,00	4.000,00	4.000,00	4.132,40	4.267,94	16.400,34
1000 - MSC - 1.501.0000 Recursos Próprios	0,00	2.000,00	2.000,00	2.066,20	2.133,97	8.200,17
4000 - MSC - 1.660.0000 Recursos Transferidos pelo FNAS	0,00	2.000,00	2.000,00	2.066,20	2.133,97	8.200,17
814 - 3.1.90.11.00	0,00	69.000,00	42.000,00	43.390,20	44.813,40	199.203,60
1000 - MSC - 1.501.0000 Recursos Próprios	0,00	2.000,00	2.000,00	2.066,20	2.133,97	8.200,17
4000 - MSC - 1.660.0000 Recursos Transferidos pelo FNAS	0,00	67.000,00	40.000,00	41.324,00	42.679,43	191.003,43
816 - 3.1.90.13.00	0,00	2.000,00	2.000,00	2.066,20	2.133,98	8.200,18
1000 - MSC - 1.501.0000 Recursos Próprios	0,00	1.000,00	1.000,00	1.033,10	1.066,99	4.100,09
4000 - MSC - 1.660.0000 Recursos Transferidos pelo FNAS	0,00	1.000,00	1.000,00	1.033,10	1.066,99	4.100,09
818 - 3.1.90.94.00	0,00	1.000,00	1.000,00	1.033,10	1.066,99	4.100,09
1000 - MSC - 1.501.0000 Recursos Próprios	0,00	1.000,00	1.000,00	1.033,10	1.066,99	4.100,09
820 - 3.1.90.96.00	0,00	1.000,00	1.000,00	1.033,10	1.066,99	4.100,09
1000 - MSC - 1.501.0000 Recursos Próprios	0,00	1.000,00	1.000,00	1.033,10	1.066,99	4.100,09
822 - 3.1.91.13.00	0,00	2.000,00	2.000,00	2.066,20	2.133,98	8.200,18
1000 - MSC - 1.501.0000 Recursos Próprios	0,00	1.000,00	1.000,00	1.033,10	1.066,99	4.100,09



PORTAL DA TRANSPARENCIA
<http://cloud.iti-solucoes.inf.br/transparenciaMunicipal/download/51-20221227091413.pdf>
 assinado por: idUser 195



DEMONSTRATIVO DE COMPATIBILIDADE PPA E LOA

PPA 2022 - 2025 - Valores em R\$



PORTAL DA TRANSPARENCIA
<http://cloud-it-solucoes.inf.br/transparenciaMunicipal/download/51-20221227090413.pdf>
 assinado por: idUser 195

	Valor global	2022	2023	2024	2025	Total
4000 - MSC - 1.660.0000 Recursos Transferidos pelo FNAS	0,00	1.000,00	1.000,00	1.033,10	1.066,99	4.100,09
824 - 3.3.90.08.00	0,00	1.000,00	2.000,00	2.066,20	2.133,98	7.200,18
1000 - MSC - 1.501.0000 Recursos Próprios	0,00	500,00	1.000,00	1.033,10	1.066,99	3.600,09
4000 - MSC - 1.660.0000 Recursos Transferidos pelo FNAS	0,00	500,00	1.000,00	1.033,10	1.066,99	3.600,09
826 - 3.3.90.14.00	0,00	2.000,00	2.000,00	2.066,20	2.133,98	8.200,18
1000 - MSC - 1.501.0000 Recursos Próprios	0,00	1.000,00	1.000,00	1.033,10	1.066,99	4.100,09
4000 - MSC - 1.660.0000 Recursos Transferidos pelo FNAS	0,00	1.000,00	1.000,00	1.033,10	1.066,99	4.100,09
827 - 3.3.90.30.00	0,00	4.000,00	4.000,00	4.132,40	4.267,94	16.400,34
1000 - MSC - 1.501.0000 Recursos Próprios	0,00	2.000,00	2.000,00	2.066,20	2.133,97	8.200,17
4000 - MSC - 1.660.0000 Recursos Transferidos pelo FNAS	0,00	2.000,00	2.000,00	2.066,20	2.133,97	8.200,17
828 - 3.3.90.32.00	0,00	4.000,00	4.000,00	4.132,40	4.267,94	16.400,34
1000 - MSC - 1.501.0000 Recursos Próprios	0,00	2.000,00	2.000,00	2.066,20	2.133,97	8.200,17
4000 - MSC - 1.660.0000 Recursos Transferidos pelo FNAS	0,00	2.000,00	2.000,00	2.066,20	2.133,97	8.200,17
829 - 3.3.90.36.00	0,00	3.000,00	2.000,00	2.066,20	2.133,98	9.200,18
1000 - MSC - 1.501.0000 Recursos Próprios	0,00	1.500,00	1.000,00	1.033,10	1.066,99	4.600,09
4000 - MSC - 1.660.0000 Recursos Transferidos pelo FNAS	0,00	1.500,00	1.000,00	1.033,10	1.066,99	4.600,09
830 - 3.3.90.39.00	0,00	4.000,00	4.000,00	4.132,40	4.267,94	16.400,34
1000 - MSC - 1.501.0000 Recursos Próprios	0,00	2.000,00	2.000,00	2.066,20	2.133,97	8.200,17
4000 - MSC - 1.660.0000 Recursos Transferidos pelo FNAS	0,00	2.000,00	2.000,00	2.066,20	2.133,97	8.200,17
831 - 3.3.90.47.00	0,00	1.000,00	1.000,00	1.033,10	1.066,99	4.100,09
1000 - MSC - 1.501.0000 Recursos Próprios	0,00	1.000,00	1.000,00	1.033,10	1.066,99	4.100,09
832 - 3.3.90.48.00	0,00	4.000,00	4.000,00	4.132,40	4.267,94	16.400,34
1000 - MSC - 1.501.0000 Recursos Próprios	0,00	2.000,00	2.000,00	2.066,20	2.133,97	8.200,17
4000 - MSC - 1.660.0000 Recursos Transferidos pelo FNAS	0,00	2.000,00	2.000,00	2.066,20	2.133,97	8.200,17
Subfunção: 244 - Assistência Comunitária	0,00	1.393.000,00	2.168.000,00	2.239.760,80	2.313.225,23	8.113.986,03
Programa: 801 - GESTÃO DA ASSISTÊNCIA SOCIAL	0,00	61.000,00	85.000,00	87.813,50	90.693,79	324.507,29
Ação: 1.414 - FEM MULHER - AQUISIÇÃO DE EQUIPAMENTOS E MATERIAL PERMANENTE	0,00	11.000,00	55.000,00	56.820,50	58.684,21	181.504,71
494 - 4.4.90.52.00	0,00	11.000,00	55.000,00	56.820,50	58.684,21	181.504,71
1000 - MSC - 1.501.0000 Recursos Próprios	0,00	5.000,00	5.000,00	5.165,50	5.334,93	20.500,43
5002 - MSC - 1.701.0000 FEM Estado	0,00	6.000,00	50.000,00	51.655,00	53.349,28	161.004,28
Ação: 2.434 - MANUTENÇÃO DO FEM MULHER	0,00	30.000,00	30.000,00	30.993,00	32.009,58	123.002,58
809 - 3.3.90.30.00	0,00	10.000,00	10.000,00	10.331,00	10.669,86	41.000,86
1000 - MSC - 1.501.0000 Recursos Próprios	0,00	10.000,00	10.000,00	10.331,00	10.669,86	41.000,86
810 - 3.3.90.36.00	0,00	10.000,00	10.000,00	10.331,00	10.669,86	41.000,86
1000 - MSC - 1.501.0000 Recursos Próprios	0,00	10.000,00	10.000,00	10.331,00	10.669,86	41.000,86
811 - 3.3.90.39.00	0,00	10.000,00	10.000,00	10.331,00	10.669,86	41.000,86
1000 - MSC - 1.501.0000 Recursos Próprios	0,00	10.000,00	10.000,00	10.331,00	10.669,86	41.000,86
Ação: 2.944 - ENFRENTAMENTO DA EMERGÊNCIA COVID-19 - CUSTEIO SUAS	0,00	20.000,00	0,00	0,00	0,00	20.000,00
1035 - 3.3.90.30.00	0,00	10.000,00	0,00	0,00	0,00	10.000,00



DEMONSTRATIVO DE COMPATIBILIDADE PPA E LOA



assinado em 19/05/2022 às 10:30:19
http://portal.da.transparencia.municipal/download/51-20221227090413.pdf

PPA 2022 - 2025 - Valores em R\$

		Valor global	2022	2023	2024	2025	Total
	4004 - MSC - 1.669.0000 Governo Federal COVID-19 (SUAS)	0,00	10.000,00	0,00	0,00	0,00	10.000,00
	1042 - 3.3.90.32.00	0,00	10.000,00	0,00	0,00	0,00	10.000,00
	4004 - MSC - 1.669.0000 Governo Federal COVID-19 (SUAS)	0,00	10.000,00	0,00	0,00	0,00	10.000,00
Programa:	807 - INVESTIMENTOS NA ÁREA DE ASSISTÊNCIA SOCIAL	0,00	61.000,00	89.000,00	91.945,90	94.961,74	336.907,64
Ação:	1.410 - AQUISIÇÃO DE MÓVEIS, MÁQ., VEÍC.E EQUIP. DIVERSOS DEST. AS AÇÕES DO	0,00	15.000,00	15.000,00	15.496,50	16.004,79	61.501,29
	491 - 4.4.90.52.00	0,00	15.000,00	15.000,00	15.496,50	16.004,79	61.501,29
	1000 - MSC - 1.501.0000 Recursos Próprios	0,00	5.000,00	5.000,00	5.165,50	5.334,93	20.500,43
	4000 - MSC - 1.660.0000 Recursos Transferidos pelo FNAS	0,00	10.000,00	10.000,00	10.331,00	10.669,86	41.000,86
Ação:	1.411 - IGD-SUAS - AQUISIÇÃO DE MÓVEIS, MÁQUINAS E EQUIPAMENTOS DIVERSOS PARA	0,00	15.000,00	14.000,00	14.463,40	14.937,80	58.401,20
	492 - 4.4.90.52.00	0,00	15.000,00	14.000,00	14.463,40	14.937,80	58.401,20
	1000 - MSC - 1.501.0000 Recursos Próprios	0,00	5.000,00	5.000,00	5.165,50	5.334,93	20.500,43
	4000 - MSC - 1.660.0000 Recursos Transferidos pelo FNAS	0,00	10.000,00	9.000,00	9.297,90	9.602,87	37.900,77
Ação:	1.412 - AQUISIÇÃO DE MÓVEIS E EQUIPAMENTOS PARA O PAIF/CRAS	0,00	31.000,00	60.000,00	61.986,00	64.019,15	217.005,15
	493 - 4.4.90.52.00	0,00	31.000,00	60.000,00	61.986,00	64.019,15	217.005,15
	1000 - MSC - 1.501.0000 Recursos Próprios	0,00	5.000,00	5.000,00	5.165,50	5.334,93	20.500,43
	4000 - MSC - 1.660.0000 Recursos Transferidos pelo FNAS	0,00	10.000,00	45.000,00	46.489,50	48.014,36	149.503,86
	4002 - MSC - 1.665.0000 FEAS Estado	0,00	16.000,00	10.000,00	10.331,00	10.669,86	47.000,86
Programa:	815 - BLOCO DA PROTEÇÃO SOCIAL BÁSICA	0,00	425.500,00	576.000,00	595.065,60	614.583,81	2.211.149,41
Ação:	1.417 - PROG. CRIANÇA FELIZ - AQUISIÇÃO DE VEICULOS, MOVEIS, MÁQUINAS E	0,00	15.000,00	17.000,00	17.562,70	18.138,76	67.701,46
	497 - 4.4.90.52.00	0,00	15.000,00	17.000,00	17.562,70	18.138,76	67.701,46
	1000 - MSC - 1.501.0000 Recursos Próprios	0,00	5.000,00	5.000,00	5.165,50	5.334,93	20.500,43
	4000 - MSC - 1.660.0000 Recursos Transferidos pelo FNAS	0,00	10.000,00	12.000,00	12.397,20	12.803,83	47.201,03
Ação:	2.431 - PROGRAMA DE ATENÇÃO INTEGRAL A FAMÍLIA - PAIF/CRAS	0,00	216.500,00	261.000,00	269.639,10	278.483,30	1.025.622,40
	754 - 3.1.90.04.00	0,00	82.000,00	85.000,00	87.813,50	90.693,79	345.507,29
	1000 - MSC - 1.501.0000 Recursos Próprios	0,00	5.000,00	5.000,00	5.165,50	5.334,93	20.500,43
	4000 - MSC - 1.660.0000 Recursos Transferidos pelo FNAS	0,00	70.000,00	75.000,00	77.482,50	80.023,93	302.506,43
	4002 - MSC - 1.665.0000 FEAS Estado	0,00	7.000,00	5.000,00	5.165,50	5.334,93	22.500,43
	757 - 3.1.90.11.00	0,00	37.000,00	31.000,00	32.026,10	33.076,56	133.102,66
	1000 - MSC - 1.501.0000 Recursos Próprios	0,00	15.000,00	1.000,00	1.033,10	1.066,99	18.100,09
	4000 - MSC - 1.660.0000 Recursos Transferidos pelo FNAS	0,00	19.000,00	28.000,00	28.926,80	29.875,60	105.802,40
	4002 - MSC - 1.665.0000 FEAS Estado	0,00	3.000,00	2.000,00	2.066,20	2.133,97	9.200,17
	758 - 3.1.90.13.00	0,00	9.000,00	9.000,00	9.297,90	9.602,87	36.900,77
	1000 - MSC - 1.501.0000 Recursos Próprios	0,00	2.000,00	2.000,00	2.066,20	2.133,97	8.200,17
	4000 - MSC - 1.660.0000 Recursos Transferidos pelo FNAS	0,00	2.000,00	2.000,00	2.066,20	2.133,97	8.200,17
	4002 - MSC - 1.665.0000 FEAS Estado	0,00	5.000,00	5.000,00	5.165,50	5.334,93	20.500,43
	760 - 3.1.90.94.00	0,00	1.000,00	1.000,00	1.033,10	1.066,99	4.100,09
	1000 - MSC - 1.501.0000 Recursos Próprios	0,00	1.000,00	1.000,00	1.033,10	1.066,99	4.100,09
	761 - 3.1.90.96.00	0,00	1.000,00	1.000,00	1.033,10	1.066,99	4.100,09
	1000 - MSC - 1.501.0000 Recursos Próprios	0,00	1.000,00	1.000,00	1.033,10	1.066,99	4.100,09

DEMONSTRATIVO DE COMPATIBILIDADE PPA E LOA



PORTAL DA TRANSPARENCIA
<http://cloud-it-solucoes.inf.br/transparencia/Municipal/download/51-20221227090413.pdf>
 assinado por: idUser 195

	PPA 2022 - 2025 - Valores em R\$					
	Valor global	2022	2023	2024	2025	Total
764 - 3.1.91.13.00	0,00	6.000,00	6.000,00	6.198,60	6.401,91	24.600,51
1000 - MSC - 1.501.0000 Recursos Próprios	0,00	2.000,00	2.000,00	2.066,20	2.133,97	8.200,17
4000 - MSC - 1.660.0000 Recursos Transferidos pelo FNAS	0,00	2.000,00	2.000,00	2.066,20	2.133,97	8.200,17
4002 - MSC - 1.665.0000 FEAS Estado	0,00	2.000,00	2.000,00	2.066,20	2.133,97	8.200,17
766 - 3.3.90.08.00	0,00	1.000,00	2.000,00	2.066,20	2.133,98	7.200,18
1000 - MSC - 1.501.0000 Recursos Próprios	0,00	500,00	1.000,00	1.033,10	1.066,99	3.600,09
4000 - MSC - 1.660.0000 Recursos Transferidos pelo FNAS	0,00	500,00	1.000,00	1.033,10	1.066,99	3.600,09
767 - 3.3.90.14.00	0,00	10.000,00	8.000,00	8.264,80	8.535,88	34.800,68
1000 - MSC - 1.501.0000 Recursos Próprios	0,00	5.000,00	4.000,00	4.132,40	4.267,94	17.400,34
4000 - MSC - 1.660.0000 Recursos Transferidos pelo FNAS	0,00	5.000,00	4.000,00	4.132,40	4.267,94	17.400,34
769 - 3.3.90.30.00	0,00	31.000,00	48.000,00	49.588,80	51.215,32	179.804,12
1000 - MSC - 1.501.0000 Recursos Próprios	0,00	15.000,00	10.000,00	10.331,00	10.669,86	46.000,86
4000 - MSC - 1.660.0000 Recursos Transferidos pelo FNAS	0,00	6.000,00	30.000,00	30.993,00	32.009,57	99.002,57
4002 - MSC - 1.665.0000 FEAS Estado	0,00	10.000,00	8.000,00	8.264,80	8.535,89	34.800,69
771 - 3.3.90.33.00	0,00	3.500,00	3.000,00	3.099,30	3.200,96	12.800,26
1000 - MSC - 1.501.0000 Recursos Próprios	0,00	2.000,00	2.000,00	2.066,20	2.133,97	8.200,17
4000 - MSC - 1.660.0000 Recursos Transferidos pelo FNAS	0,00	1.500,00	1.000,00	1.033,10	1.066,99	4.600,09
773 - 3.3.90.36.00	0,00	19.000,00	27.000,00	27.893,70	28.808,61	102.702,31
1000 - MSC - 1.501.0000 Recursos Próprios	0,00	4.000,00	4.000,00	4.132,40	4.267,94	16.400,34
4000 - MSC - 1.660.0000 Recursos Transferidos pelo FNAS	0,00	10.000,00	18.000,00	18.595,80	19.205,74	65.801,54
4002 - MSC - 1.665.0000 FEAS Estado	0,00	5.000,00	5.000,00	5.165,50	5.334,93	20.500,43
775 - 3.3.90.39.00	0,00	9.000,00	33.000,00	34.092,30	35.210,52	111.302,82
1000 - MSC - 1.501.0000 Recursos Próprios	0,00	2.000,00	2.000,00	2.066,20	2.133,97	8.200,17
4000 - MSC - 1.660.0000 Recursos Transferidos pelo FNAS	0,00	2.000,00	25.000,00	25.827,50	26.674,64	79.502,14
4002 - MSC - 1.665.0000 FEAS Estado	0,00	5.000,00	6.000,00	6.198,60	6.401,91	23.600,51
777 - 3.3.90.47.00	0,00	5.000,00	5.000,00	5.165,50	5.334,94	20.500,44
1000 - MSC - 1.501.0000 Recursos Próprios	0,00	1.000,00	1.000,00	1.033,10	1.066,99	4.100,09
4000 - MSC - 1.660.0000 Recursos Transferidos pelo FNAS	0,00	1.000,00	1.000,00	1.033,10	1.066,99	4.100,09
4002 - MSC - 1.665.0000 FEAS Estado	0,00	3.000,00	3.000,00	3.099,30	3.200,96	12.300,26
1624 - 3.3.90.40.00	0,00	2.000,00	2.000,00	2.066,20	2.133,98	8.200,18
1000 - MSC - 1.501.0000 Recursos Próprios	0,00	1.000,00	1.000,00	1.033,10	1.066,99	4.100,09
4000 - MSC - 1.660.0000 Recursos Transferidos pelo FNAS	0,00	1.000,00	1.000,00	1.033,10	1.066,99	4.100,09
Ação: 2.899 - ATENÇÃO INTEGRAL A MULHER	0,00	30.000,00	29.000,00	29.959,90	30.942,59	119.902,49
897 - 3.3.90.30.00	0,00	10.000,00	9.000,00	9.297,90	9.602,87	37.900,77
1000 - MSC - 1.501.0000 Recursos Próprios	0,00	10.000,00	9.000,00	9.297,90	9.602,87	37.900,77
898 - 3.3.90.32.00	0,00	5.000,00	5.000,00	5.165,50	5.334,93	20.500,43
1000 - MSC - 1.501.0000 Recursos Próprios	0,00	5.000,00	5.000,00	5.165,50	5.334,93	20.500,43
899 - 3.3.90.36.00	0,00	5.000,00	5.000,00	5.165,50	5.334,93	20.500,43
1000 - MSC - 1.501.0000 Recursos Próprios	0,00	5.000,00	5.000,00	5.165,50	5.334,93	20.500,43



DEMONSTRATIVO DE COMPATIBILIDADE PPA E LOA

PPA 2022 - 2025 - Valores em R\$

	Valor global	2022	2023	2024	2025	Total
901 - 3.3.90.39.00	0,00	5.000,00	5.000,00	5.165,50	5.334,93	20.500,43
1000 - MSC - 1.501.0000 Recursos Próprios	0,00	5.000,00	5.000,00	5.165,50	5.334,93	20.500,43
902 - 3.3.90.47.00	0,00	5.000,00	5.000,00	5.165,50	5.334,93	20.500,43
1000 - MSC - 1.501.0000 Recursos Próprios	0,00	5.000,00	5.000,00	5.165,50	5.334,93	20.500,43
2.934 - MANUTENÇÃO DAS ATIVIDADES DO PROGRAMA CRIANÇA FELIZ	0,00	164.000,00	269.000,00	277.903,90	287.019,16	997.923,06
949 - 3.1.90.04.00	0,00	104.000,00	184.000,00	190.090,40	196.325,36	674.415,76
1000 - MSC - 1.501.0000 Recursos Próprios	0,00	4.000,00	4.000,00	4.132,40	4.267,94	16.400,34
4000 - MSC - 1.660.0000 Recursos Transferidos pelo FNAS	0,00	100.000,00	180.000,00	185.958,00	192.057,42	658.015,42
952 - 3.1.90.13.00	0,00	4.000,00	4.000,00	4.132,40	4.267,94	16.400,34
1000 - MSC - 1.501.0000 Recursos Próprios	0,00	4.000,00	4.000,00	4.132,40	4.267,94	16.400,34
953 - 3.1.90.94.00	0,00	1.000,00	1.000,00	1.033,10	1.066,99	4.100,09
1000 - MSC - 1.501.0000 Recursos Próprios	0,00	1.000,00	1.000,00	1.033,10	1.066,99	4.100,09
955 - 3.1.90.96.00	0,00	1.000,00	1.000,00	1.033,10	1.066,99	4.100,09
1000 - MSC - 1.501.0000 Recursos Próprios	0,00	1.000,00	1.000,00	1.033,10	1.066,99	4.100,09
956 - 3.3.90.14.00	0,00	3.000,00	4.000,00	4.132,40	4.267,95	15.400,35
1000 - MSC - 1.501.0000 Recursos Próprios	0,00	1.000,00	1.000,00	1.033,10	1.066,99	4.100,09
4000 - MSC - 1.660.0000 Recursos Transferidos pelo FNAS	0,00	2.000,00	3.000,00	3.099,30	3.200,96	11.300,26
961 - 3.3.90.30.00	0,00	3.000,00	22.000,00	22.728,20	23.473,68	71.201,88
1000 - MSC - 1.501.0000 Recursos Próprios	0,00	2.000,00	2.000,00	2.066,20	2.133,97	8.200,17
4000 - MSC - 1.660.0000 Recursos Transferidos pelo FNAS	0,00	1.000,00	20.000,00	20.662,00	21.339,71	63.001,71
962 - 3.3.90.32.00	0,00	7.000,00	7.000,00	7.231,70	7.468,90	28.700,60
1000 - MSC - 1.501.0000 Recursos Próprios	0,00	2.000,00	2.000,00	2.066,20	2.133,97	8.200,17
4000 - MSC - 1.660.0000 Recursos Transferidos pelo FNAS	0,00	5.000,00	5.000,00	5.165,50	5.334,93	20.500,43
967 - 3.3.90.33.00	0,00	3.000,00	3.000,00	3.099,30	3.200,96	12.300,26
1000 - MSC - 1.501.0000 Recursos Próprios	0,00	1.000,00	1.000,00	1.033,10	1.066,99	4.100,09
4000 - MSC - 1.660.0000 Recursos Transferidos pelo FNAS	0,00	2.000,00	2.000,00	2.066,20	2.133,97	8.200,17
968 - 3.3.90.36.00	0,00	19.000,00	23.000,00	23.761,30	24.540,67	90.301,97
1000 - MSC - 1.501.0000 Recursos Próprios	0,00	5.000,00	5.000,00	5.165,50	5.334,93	20.500,43
4000 - MSC - 1.660.0000 Recursos Transferidos pelo FNAS	0,00	14.000,00	18.000,00	18.595,80	19.205,74	69.801,54
969 - 3.3.90.39.00	0,00	10.000,00	11.000,00	11.364,10	11.736,84	44.100,94
1000 - MSC - 1.501.0000 Recursos Próprios	0,00	4.000,00	4.000,00	4.132,40	4.267,94	16.400,34
4000 - MSC - 1.660.0000 Recursos Transferidos pelo FNAS	0,00	6.000,00	7.000,00	7.231,70	7.468,90	27.700,60
974 - 3.3.90.47.00	0,00	1.000,00	1.000,00	1.033,10	1.066,99	4.100,09
1000 - MSC - 1.501.0000 Recursos Próprios	0,00	1.000,00	1.000,00	1.033,10	1.066,99	4.100,09
975 - 3.3.90.48.00	0,00	7.000,00	7.000,00	7.231,70	7.468,90	28.700,60
1000 - MSC - 1.501.0000 Recursos Próprios	0,00	2.000,00	2.000,00	2.066,20	2.133,97	8.200,17
4000 - MSC - 1.660.0000 Recursos Transferidos pelo FNAS	0,00	5.000,00	5.000,00	5.165,50	5.334,93	20.500,43
1625 - 3.3.90.40.00	0,00	1.000,00	1.000,00	1.033,10	1.066,99	4.100,09
4000 - MSC - 1.660.0000 Recursos Transferidos pelo FNAS	0,00	1.000,00	1.000,00	1.033,10	1.066,99	4.100,09



PORTAL DA TRANSPARENCIA
http://cloud-it-solucoes.inf.br/transparenciaMunicipal/download/51-20221227090413.pdf
assinado por: 30User 195

DEMONSTRATIVO DE COMPATIBILIDADE PPA E LOA

QR Code
 Ação: 1.929 - AQUISIÇÃO DE VEICULOS, MOVEIS, MÁQUINAS E EQUIPAMENTOS DIVERSOS COM
 Programa: 817 - MANUTENÇÃO DA GESTÃO DO IGD SUAS
 Ação: 2.425 - IGDSUAS - ÍNDICE DE GESTÃO DESCENTRALIZADA DO SISTEMA ÚNICO DE
 Programa: 818 - CONCESSÃO DE BENEFICIO EVENTUAL
 Ação: 2.416 - DISTRIBUIÇÃO DE MATERIAL PARA CONSTRUÇÃO E RESTAURAÇÃO DE CASAS
 Programa: 2.422 - REALIZAÇÃO DE EVENTOS DE INCLUSÃO SOCIAL, INCLUSIVE CASAMENTOS
 Ação: 2.423 - PROGRAMA DE SEGURANÇA ALIMENTAR

		Valor global	2022	2023	2024	2025	Total	
		PPA 2022 - 2025 - Valores em R\$						
· BLOCO DA PROTEÇÃO SOCIAL ESPECIAL DE MÉDIA COMPLEXIDADE		0,00	40.000,00	30.000,00	30.993,00	32.009,57	133.002,57	
Ação:	1.929 - AQUISIÇÃO DE VEICULOS, MOVEIS, MÁQUINAS E EQUIPAMENTOS DIVERSOS COM	0,00	40.000,00	30.000,00	30.993,00	32.009,57	133.002,57	
	502 - 4.4.90.52.00	0,00	40.000,00	30.000,00	30.993,00	32.009,57	133.002,57	
	4000 - MSC - 1.660.0000 Recursos Transferidos pelo FNAS	0,00	40.000,00	30.000,00	30.993,00	32.009,57	133.002,57	
Programa:	817 - MANUTENÇÃO DA GESTÃO DO IGD SUAS	0,00	100.000,00	82.000,00	84.714,20	87.492,84	354.207,04	
Ação:	2.425 - IGDSUAS - ÍNDICE DE GESTÃO DESCENTRALIZADA DO SISTEMA ÚNICO DE	0,00	100.000,00	82.000,00	84.714,20	87.492,84	354.207,04	
	644 - 3.3.90.14.00	0,00	37.000,00	30.000,00	30.993,00	32.009,57	130.002,57	
	1000 - MSC - 1.501.0000 Recursos Próprios	0,00	7.000,00	5.000,00	5.165,50	5.334,93	22.500,43	
	4000 - MSC - 1.660.0000 Recursos Transferidos pelo FNAS	0,00	30.000,00	25.000,00	25.827,50	26.674,64	107.502,14	
	645 - 3.3.90.30.00	0,00	19.000,00	14.000,00	14.463,40	14.937,80	62.401,20	
	1000 - MSC - 1.501.0000 Recursos Próprios	0,00	4.000,00	4.000,00	4.132,40	4.267,94	16.400,34	
	4000 - MSC - 1.660.0000 Recursos Transferidos pelo FNAS	0,00	15.000,00	10.000,00	10.331,00	10.669,86	46.000,86	
	646 - 3.3.90.33.00	0,00	13.000,00	10.000,00	10.331,00	10.669,86	44.000,86	
	1000 - MSC - 1.501.0000 Recursos Próprios	0,00	5.000,00	5.000,00	5.165,50	5.334,93	20.500,43	
	4000 - MSC - 1.660.0000 Recursos Transferidos pelo FNAS	0,00	8.000,00	5.000,00	5.165,50	5.334,93	23.500,43	
	647 - 3.3.90.36.00	0,00	10.000,00	10.000,00	10.331,00	10.669,86	41.000,86	
	1000 - MSC - 1.501.0000 Recursos Próprios	0,00	5.000,00	5.000,00	5.165,50	5.334,93	20.500,43	
	4000 - MSC - 1.660.0000 Recursos Transferidos pelo FNAS	0,00	5.000,00	5.000,00	5.165,50	5.334,93	20.500,43	
	648 - 3.3.90.39.00	0,00	14.000,00	13.000,00	13.430,30	13.870,82	54.301,12	
	1000 - MSC - 1.501.0000 Recursos Próprios	0,00	7.000,00	5.000,00	5.165,50	5.334,93	22.500,43	
	4000 - MSC - 1.660.0000 Recursos Transferidos pelo FNAS	0,00	7.000,00	8.000,00	8.264,80	8.535,89	31.800,69	
	1309 - 3.3.90.47.00	0,00	7.000,00	5.000,00	5.165,50	5.334,93	22.500,43	
	1000 - MSC - 1.501.0000 Recursos Próprios	0,00	7.000,00	5.000,00	5.165,50	5.334,93	22.500,43	
Programa:	818 - CONCESSÃO DE BENEFICIO EVENTUAL	0,00	343.500,00	751.000,00	775.858,10	801.306,31	2.671.664,41	
Ação:	2.416 - DISTRIBUIÇÃO DE MATERIAL PARA CONSTRUÇÃO E RESTAURAÇÃO DE CASAS	0,00	34.000,00	25.000,00	25.827,50	26.674,65	111.502,15	
	625 - 3.3.90.30.00	0,00	14.000,00	10.000,00	10.331,00	10.669,86	45.000,86	
	1000 - MSC - 1.501.0000 Recursos Próprios	0,00	14.000,00	10.000,00	10.331,00	10.669,86	45.000,86	
	626 - 3.3.90.32.00	0,00	20.000,00	15.000,00	15.496,50	16.004,79	66.501,29	
	1000 - MSC - 1.501.0000 Recursos Próprios	0,00	20.000,00	15.000,00	15.496,50	16.004,79	66.501,29	
Ação:	2.422 - REALIZAÇÃO DE EVENTOS DE INCLUSÃO SOCIAL, INCLUSIVE CASAMENTOS	0,00	7.000,00	7.000,00	7.231,70	7.468,90	28.700,60	
	629 - 3.3.90.30.00	0,00	2.000,00	2.000,00	2.066,20	2.133,97	8.200,17	
	1000 - MSC - 1.501.0000 Recursos Próprios	0,00	2.000,00	2.000,00	2.066,20	2.133,97	8.200,17	
	630 - 3.3.90.36.00	0,00	2.000,00	2.000,00	2.066,20	2.133,97	8.200,17	
	1000 - MSC - 1.501.0000 Recursos Próprios	0,00	2.000,00	2.000,00	2.066,20	2.133,97	8.200,17	
	631 - 3.3.90.39.00	0,00	2.000,00	2.000,00	2.066,20	2.133,97	8.200,17	
	1000 - MSC - 1.501.0000 Recursos Próprios	0,00	2.000,00	2.000,00	2.066,20	2.133,97	8.200,17	
	632 - 3.3.90.47.00	0,00	1.000,00	1.000,00	1.033,10	1.066,99	4.100,09	
	1000 - MSC - 1.501.0000 Recursos Próprios	0,00	1.000,00	1.000,00	1.033,10	1.066,99	4.100,09	
Ação:	2.423 - PROGRAMA DE SEGURANÇA ALIMENTAR	0,00	40.000,00	33.000,00	34.092,30	35.210,54	142.302,84	

DEMONSTRATIVO DE COMPATIBILIDADE PPA E LOA



PORTAL DA TRANSPARENCIA
 http://cloud.it-solucoes.inf.br/transparenciaMunicipal/download/51-20221227090413.pdf
 assinado por: idUser 195

PPA 2022 - 2025 - Valores em R\$

	Valor global	2022	2023	2024	2025	Total
633 - 3.3.90.30.00	0,00	15.000,00	10.000,00	10.331,00	10.669,86	46.000,86
1000 - MSC - 1.501.0000 Recursos Próprios	0,00	15.000,00	10.000,00	10.331,00	10.669,86	46.000,86
634 - 3.3.90.32.00	0,00	9.000,00	9.000,00	9.297,90	9.602,87	36.900,77
1000 - MSC - 1.501.0000 Recursos Próprios	0,00	9.000,00	9.000,00	9.297,90	9.602,87	36.900,77
635 - 3.3.90.36.00	0,00	5.000,00	5.000,00	5.165,50	5.334,93	20.500,43
1000 - MSC - 1.501.0000 Recursos Próprios	0,00	5.000,00	5.000,00	5.165,50	5.334,93	20.500,43
636 - 3.3.90.39.00	0,00	10.000,00	8.000,00	8.264,80	8.535,89	34.800,69
1000 - MSC - 1.501.0000 Recursos Próprios	0,00	10.000,00	8.000,00	8.264,80	8.535,89	34.800,69
637 - 3.3.90.47.00	0,00	1.000,00	1.000,00	1.033,10	1.066,99	4.100,09
1000 - MSC - 1.501.0000 Recursos Próprios	0,00	1.000,00	1.000,00	1.033,10	1.066,99	4.100,09
Ação: 2.424 - CONCESSÃO DE BENEFÍCIOS EVENTUAIS.	0,00	91.500,00	488.000,00	504.152,80	520.689,03	1.604.341,83
638 - 3.3.90.30.00	0,00	18.500,00	16.000,00	16.529,60	17.071,78	68.101,38
1000 - MSC - 1.501.0000 Recursos Próprios	0,00	5.000,00	4.000,00	4.132,40	4.267,94	17.400,34
4000 - MSC - 1.660.0000 Recursos Transferidos pelo FNAS	0,00	10.000,00	8.000,00	8.264,80	8.535,89	34.800,69
4001 - MSC - 1.665.0000 Transferência de Convênio Vinculados à Assistência Social	0,00	500,00	1.000,00	1.033,10	1.066,99	3.600,09
4002 - MSC - 1.665.0000 FEAS Estado	0,00	3.000,00	3.000,00	3.099,30	3.200,96	12.300,26
639 - 3.3.90.32.00	0,00	27.500,00	270.000,00	278.937,00	288.086,14	864.523,14
1000 - MSC - 1.501.0000 Recursos Próprios	0,00	15.000,00	250.000,00	258.275,00	266.746,42	790.021,42
4000 - MSC - 1.660.0000 Recursos Transferidos pelo FNAS	0,00	10.000,00	8.000,00	8.264,80	8.535,89	34.800,69
4001 - MSC - 1.665.0000 Transferência de Convênio Vinculados à Assistência Social	0,00	500,00	10.000,00	10.331,00	10.669,86	31.500,86
4002 - MSC - 1.665.0000 FEAS Estado	0,00	2.000,00	2.000,00	2.066,20	2.133,97	8.200,17
640 - 3.3.90.36.00	0,00	12.500,00	10.000,00	10.331,00	10.669,86	43.500,86
1000 - MSC - 1.501.0000 Recursos Próprios	0,00	8.000,00	5.000,00	5.165,50	5.334,93	23.500,43
4000 - MSC - 1.660.0000 Recursos Transferidos pelo FNAS	0,00	2.000,00	2.000,00	2.066,20	2.133,97	8.200,17
4001 - MSC - 1.665.0000 Transferência de Convênio Vinculados à Assistência Social	0,00	500,00	1.000,00	1.033,10	1.066,99	3.600,09
4002 - MSC - 1.665.0000 FEAS Estado	0,00	2.000,00	2.000,00	2.066,20	2.133,97	8.200,17
641 - 3.3.90.39.00	0,00	6.500,00	7.000,00	7.231,70	7.468,90	28.200,60
1000 - MSC - 1.501.0000 Recursos Próprios	0,00	2.000,00	2.000,00	2.066,20	2.133,97	8.200,17
4000 - MSC - 1.660.0000 Recursos Transferidos pelo FNAS	0,00	2.000,00	2.000,00	2.066,20	2.133,97	8.200,17
4001 - MSC - 1.665.0000 Transferência de Convênio Vinculados à Assistência Social	0,00	500,00	1.000,00	1.033,10	1.066,99	3.600,09
4002 - MSC - 1.665.0000 FEAS Estado	0,00	2.000,00	2.000,00	2.066,20	2.133,97	8.200,17
642 - 3.3.90.47.00	0,00	2.000,00	2.000,00	2.066,20	2.133,97	8.200,17
1000 - MSC - 1.501.0000 Recursos Próprios	0,00	2.000,00	2.000,00	2.066,20	2.133,97	8.200,17
643 - 3.3.90.48.00	0,00	24.500,00	183.000,00	189.057,30	195.258,38	591.815,68
1000 - MSC - 1.501.0000 Recursos Próprios	0,00	17.000,00	27.000,00	27.893,70	28.808,61	100.702,31
4000 - MSC - 1.660.0000 Recursos Transferidos pelo FNAS	0,00	5.000,00	5.000,00	5.165,50	5.334,93	20.500,43
4001 - MSC - 1.665.0000 Transferência de Convênio Vinculados à Assistência Social	0,00	500,00	1.000,00	1.033,10	1.066,99	3.600,09
4002 - MSC - 1.665.0000 FEAS Estado	0,00	2.000,00	150.000,00	154.965,00	160.047,85	467.012,85
Ação: 2.778 - ASSISTÊNCIA EMERGENCIAL A VÍTIMAS DE CALAMIDADES	0,00	85.000,00	55.000,00	56.820,50	58.684,23	255.504,73

DEMONSTRATIVO DE COMPATIBILIDADE PPA E LOA



PORTAL DA TRANSPARENCIA
<http://cloud.it-solucoes.inf.br/transparenciaMunicipal/download/51-20221227090413.pdf>
 assinado por: idUser 195

PPA 2022 - 2025 - Valores em R\$

		Valor global	2022	2023	2024	2025	Total
	844 - 3.3.90.30.00	0,00	25.000,00	15.000,00	15.496,50	16.004,79	71.501,29
	1000 - MSC - 1.501.0000 Recursos Próprios	0,00	25.000,00	15.000,00	15.496,50	16.004,79	71.501,29
	846 - 3.3.90.32.00	0,00	25.000,00	15.000,00	15.496,50	16.004,79	71.501,29
	1000 - MSC - 1.501.0000 Recursos Próprios	0,00	25.000,00	15.000,00	15.496,50	16.004,79	71.501,29
	861 - 3.3.90.36.00	0,00	15.000,00	10.000,00	10.331,00	10.669,86	46.000,86
	1000 - MSC - 1.501.0000 Recursos Próprios	0,00	15.000,00	10.000,00	10.331,00	10.669,86	46.000,86
	863 - 3.3.90.39.00	0,00	15.000,00	10.000,00	10.331,00	10.669,86	46.000,86
	1000 - MSC - 1.501.0000 Recursos Próprios	0,00	15.000,00	10.000,00	10.331,00	10.669,86	46.000,86
	866 - 3.3.90.47.00	0,00	5.000,00	5.000,00	5.165,50	5.334,93	20.500,43
	1000 - MSC - 1.501.0000 Recursos Próprios	0,00	5.000,00	5.000,00	5.165,50	5.334,93	20.500,43
Ação:	2.910 - PROMOÇÃO DA CIDADANIA ATRAVÉS DA EXPEDIÇÃO DE CARTEIRAS DE IDENTIDADE,	0,00	25.000,00	20.000,00	20.662,00	21.339,71	87.001,71
	916 - 3.3.90.14.00	0,00	2.000,00	2.000,00	2.066,20	2.133,97	8.200,17
	1000 - MSC - 1.501.0000 Recursos Próprios	0,00	2.000,00	2.000,00	2.066,20	2.133,97	8.200,17
	922 - 3.3.90.30.00	0,00	2.000,00	2.000,00	2.066,20	2.133,97	8.200,17
	1000 - MSC - 1.501.0000 Recursos Próprios	0,00	2.000,00	2.000,00	2.066,20	2.133,97	8.200,17
	924 - 3.3.90.32.00	0,00	2.000,00	2.000,00	2.066,20	2.133,97	8.200,17
	1000 - MSC - 1.501.0000 Recursos Próprios	0,00	2.000,00	2.000,00	2.066,20	2.133,97	8.200,17
	927 - 3.3.90.36.00	0,00	2.000,00	2.000,00	2.066,20	2.133,97	8.200,17
	1000 - MSC - 1.501.0000 Recursos Próprios	0,00	2.000,00	2.000,00	2.066,20	2.133,97	8.200,17
	928 - 3.3.90.39.00	0,00	15.000,00	10.000,00	10.331,00	10.669,86	46.000,86
	1000 - MSC - 1.501.0000 Recursos Próprios	0,00	15.000,00	10.000,00	10.331,00	10.669,86	46.000,86
	930 - 3.3.90.47.00	0,00	2.000,00	2.000,00	2.066,20	2.133,97	8.200,17
	1000 - MSC - 1.501.0000 Recursos Próprios	0,00	2.000,00	2.000,00	2.066,20	2.133,97	8.200,17
Ação:	2.942 - DOAÇÃO DE ATAUDE	0,00	61.000,00	123.000,00	127.071,30	131.239,25	442.310,55
	1018 - 3.3.90.30.00	0,00	5.000,00	5.000,00	5.165,50	5.334,93	20.500,43
	1000 - MSC - 1.501.0000 Recursos Próprios	0,00	5.000,00	5.000,00	5.165,50	5.334,93	20.500,43
	1023 - 3.3.90.32.00	0,00	35.000,00	100.000,00	103.310,00	106.698,57	345.008,57
	1000 - MSC - 1.501.0000 Recursos Próprios	0,00	35.000,00	100.000,00	103.310,00	106.698,57	345.008,57
	1024 - 3.3.90.36.00	0,00	1.000,00	1.000,00	1.033,10	1.066,99	4.100,09
	1000 - MSC - 1.501.0000 Recursos Próprios	0,00	1.000,00	1.000,00	1.033,10	1.066,99	4.100,09
	1026 - 3.3.90.39.00	0,00	13.000,00	10.000,00	10.331,00	10.669,86	44.000,86
	1000 - MSC - 1.501.0000 Recursos Próprios	0,00	13.000,00	10.000,00	10.331,00	10.669,86	44.000,86
	1028 - 3.3.90.47.00	0,00	2.000,00	2.000,00	2.066,20	2.133,97	8.200,17
	1000 - MSC - 1.501.0000 Recursos Próprios	0,00	2.000,00	2.000,00	2.066,20	2.133,97	8.200,17
	1029 - 3.3.90.48.00	0,00	5.000,00	5.000,00	5.165,50	5.334,93	20.500,43
	1000 - MSC - 1.501.0000 Recursos Próprios	0,00	5.000,00	5.000,00	5.165,50	5.334,93	20.500,43
Programa:	819 - MANUTENÇÃO DA GESTÃO DO IGD-BOLSA	0,00	232.000,00	403.000,00	416.339,30	429.995,27	1.481.334,57
Ação:	2.410 - GESTÃO DO CADASTRO BOLSA FAMÍLIA E CADASTRO ÚNICO (IGD BOLSA)	0,00	232.000,00	403.000,00	416.339,30	429.995,27	1.481.334,57
	612 - 3.1.90.04.00	0,00	42.500,00	138.000,00	142.567,80	147.244,03	470.311,83



DEMONSTRATIVO DE COMPATIBILIDADE PPA E LOA

PPA 2022 - 2025 - Valores em R\$

	Valor global	2022	2023	2024	2025	Total
1000 - MSC - 1.501.0000 Recursos Próprios	0,00	10.000,00	8.000,00	8.264,80	8.535,89	34.800,69
4000 - MSC - 1.660.0000 Recursos Transferidos pelo FNAS	0,00	32.500,00	130.000,00	134.303,00	138.708,14	435.511,14
613 - 3.1.90.11.00	0,00	20.000,00	18.000,00	18.595,80	19.205,75	75.801,55
1000 - MSC - 1.501.0000 Recursos Próprios	0,00	10.000,00	10.000,00	10.331,00	10.669,86	41.000,86
4000 - MSC - 1.660.0000 Recursos Transferidos pelo FNAS	0,00	10.000,00	8.000,00	8.264,80	8.535,89	34.800,69
614 - 3.1.90.13.00	0,00	10.000,00	10.000,00	10.331,00	10.669,86	41.000,86
1000 - MSC - 1.501.0000 Recursos Próprios	0,00	5.000,00	5.000,00	5.165,50	5.334,93	20.500,43
4000 - MSC - 1.660.0000 Recursos Transferidos pelo FNAS	0,00	5.000,00	5.000,00	5.165,50	5.334,93	20.500,43
615 - 3.1.90.94.00	0,00	2.000,00	2.000,00	2.066,20	2.133,97	8.200,17
1000 - MSC - 1.501.0000 Recursos Próprios	0,00	2.000,00	2.000,00	2.066,20	2.133,97	8.200,17
616 - 3.1.90.96.00	0,00	2.000,00	2.000,00	2.066,20	2.133,97	8.200,17
1000 - MSC - 1.501.0000 Recursos Próprios	0,00	2.000,00	2.000,00	2.066,20	2.133,97	8.200,17
617 - 3.1.91.13.00	0,00	9.500,00	9.000,00	9.297,90	9.602,87	37.400,77
1000 - MSC - 1.501.0000 Recursos Próprios	0,00	5.000,00	5.000,00	5.165,50	5.334,93	20.500,43
4000 - MSC - 1.660.0000 Recursos Transferidos pelo FNAS	0,00	4.500,00	4.000,00	4.132,40	4.267,94	16.900,34
618 - 3.3.90.08.00	0,00	1.000,00	2.000,00	2.066,20	2.133,98	7.200,18
1000 - MSC - 1.501.0000 Recursos Próprios	0,00	500,00	1.000,00	1.033,10	1.066,99	3.600,09
4000 - MSC - 1.660.0000 Recursos Transferidos pelo FNAS	0,00	500,00	1.000,00	1.033,10	1.066,99	3.600,09
619 - 3.3.90.14.00	0,00	15.000,00	13.000,00	13.430,30	13.870,81	55.301,11
1000 - MSC - 1.501.0000 Recursos Próprios	0,00	5.000,00	4.000,00	4.132,40	4.267,94	17.400,34
4000 - MSC - 1.660.0000 Recursos Transferidos pelo FNAS	0,00	10.000,00	9.000,00	9.297,90	9.602,87	37.900,77
620 - 3.3.90.30.00	0,00	40.000,00	115.000,00	118.806,50	122.703,36	396.509,86
1000 - MSC - 1.501.0000 Recursos Próprios	0,00	20.000,00	15.000,00	15.496,50	16.004,79	66.501,29
4000 - MSC - 1.660.0000 Recursos Transferidos pelo FNAS	0,00	20.000,00	100.000,00	103.310,00	106.698,57	330.008,57
621 - 3.3.90.33.00	0,00	20.000,00	16.000,00	16.529,60	17.071,78	69.601,38
1000 - MSC - 1.501.0000 Recursos Próprios	0,00	10.000,00	8.000,00	8.264,80	8.535,89	34.800,69
4000 - MSC - 1.660.0000 Recursos Transferidos pelo FNAS	0,00	10.000,00	8.000,00	8.264,80	8.535,89	34.800,69
622 - 3.3.90.36.00	0,00	35.000,00	40.000,00	41.324,00	42.679,43	159.003,43
1000 - MSC - 1.501.0000 Recursos Próprios	0,00	15.000,00	10.000,00	10.331,00	10.669,86	46.000,86
4000 - MSC - 1.660.0000 Recursos Transferidos pelo FNAS	0,00	20.000,00	30.000,00	30.993,00	32.009,57	113.002,57
623 - 3.3.90.39.00	0,00	25.000,00	28.000,00	28.926,80	29.875,60	111.802,40
1000 - MSC - 1.501.0000 Recursos Próprios	0,00	20.000,00	18.000,00	18.595,80	19.205,74	75.801,54
4000 - MSC - 1.660.0000 Recursos Transferidos pelo FNAS	0,00	5.000,00	10.000,00	10.331,00	10.669,86	36.000,86
624 - 3.3.90.47.00	0,00	10.000,00	10.000,00	10.331,00	10.669,86	41.000,86
1000 - MSC - 1.501.0000 Recursos Próprios	0,00	5.000,00	5.000,00	5.165,50	5.334,93	20.500,43
4000 - MSC - 1.660.0000 Recursos Transferidos pelo FNAS	0,00	5.000,00	5.000,00	5.165,50	5.334,93	20.500,43
Programa: 821 - PROGRAMA ACESSUAS TRABALHO	0,00	130.000,00	101.000,00	104.343,10	107.765,57	443.108,67
Ação: 1.416 - ACESSUAS - AQUISIÇÃO DE VEICULOS, MOVEIS, MÁQUINAS E EQUIPAMENTOS	0,00	15.000,00	13.000,00	13.430,30	13.870,82	55.301,12
496 - 4.4.90.52.00	0,00	15.000,00	13.000,00	13.430,30	13.870,82	55.301,12



PORTAL DA TRANSPARENCIA
<http://cloud.it-solucoes.inf.br/transparenciaMunicipal/download/51-20221227090413.pdf>
 assinado por: idUser 195

DEMONSTRATIVO DE COMPATIBILIDADE PPA E LOA



Assinado por: idUser 195
 PORTAL DA TRANSPARENCIA
<http://cloud.it-solucoes.inf.br/transparencia/Municipal/download/51-202212270904114>

PPA 2022 - 2025 - Valores em R\$

	Valor global	2022	2023	2024	2025	Total
1000 - MSC - 1.501.0000 Recursos Próprios	0,00	5.000,00	5.000,00	5.165,50	5.334,93	20.500,43
4000 - MSC - 1.660.0000 Recursos Transferidos pelo FNAS	0,00	10.000,00	8.000,00	8.264,80	8.535,89	34.800,69
Ação: 2.428 - MANUTENÇÃO DAS AÇÕES VINCULADAS AO PROGRAMA ACESSUAS TRABALHO	0,00	115.000,00	88.000,00	90.912,80	93.894,75	387.807,55
649 - 3.1.90.04.00	0,00	34.000,00	24.000,00	24.794,40	25.607,65	108.402,05
1000 - MSC - 1.501.0000 Recursos Próprios	0,00	4.000,00	4.000,00	4.132,40	4.267,94	16.400,34
4000 - MSC - 1.660.0000 Recursos Transferidos pelo FNAS	0,00	30.000,00	20.000,00	20.662,00	21.339,71	92.001,71
652 - 3.1.90.13.00	0,00	11.000,00	9.000,00	9.297,90	9.602,88	38.900,78
1000 - MSC - 1.501.0000 Recursos Próprios	0,00	1.000,00	1.000,00	1.033,10	1.066,99	4.100,09
4000 - MSC - 1.660.0000 Recursos Transferidos pelo FNAS	0,00	10.000,00	8.000,00	8.264,80	8.535,89	34.800,69
735 - 3.3.90.14.00	0,00	10.000,00	9.000,00	9.297,90	9.602,87	37.900,77
1000 - MSC - 1.501.0000 Recursos Próprios	0,00	2.000,00	2.000,00	2.066,20	2.133,97	8.200,17
4000 - MSC - 1.660.0000 Recursos Transferidos pelo FNAS	0,00	8.000,00	7.000,00	7.231,70	7.468,90	29.700,60
737 - 3.3.90.30.00	0,00	17.000,00	12.000,00	12.397,20	12.803,83	54.201,03
1000 - MSC - 1.501.0000 Recursos Próprios	0,00	2.000,00	2.000,00	2.066,20	2.133,97	8.200,17
4000 - MSC - 1.660.0000 Recursos Transferidos pelo FNAS	0,00	15.000,00	10.000,00	10.331,00	10.669,86	46.000,86
738 - 3.3.90.36.00	0,00	22.000,00	17.000,00	17.562,70	18.138,76	74.701,46
1000 - MSC - 1.501.0000 Recursos Próprios	0,00	2.000,00	2.000,00	2.066,20	2.133,97	8.200,17
4000 - MSC - 1.660.0000 Recursos Transferidos pelo FNAS	0,00	20.000,00	15.000,00	15.496,50	16.004,79	66.501,29
740 - 3.3.90.39.00	0,00	19.000,00	15.000,00	15.496,50	16.004,79	65.501,29
1000 - MSC - 1.501.0000 Recursos Próprios	0,00	5.000,00	5.000,00	5.165,50	5.334,93	20.500,43
4000 - MSC - 1.660.0000 Recursos Transferidos pelo FNAS	0,00	14.000,00	10.000,00	10.331,00	10.669,86	45.000,86
741 - 3.3.90.47.00	0,00	2.000,00	2.000,00	2.066,20	2.133,97	8.200,17
1000 - MSC - 1.501.0000 Recursos Próprios	0,00	2.000,00	2.000,00	2.066,20	2.133,97	8.200,17
Programa: 823 - COZINHA COMUNITÁRIA	0,00	0,00	51.000,00	52.688,10	54.416,33	158.104,43
Ação: 2.800 - MANUTENÇÃO DO PROGRAMA COZINHA COMUNITÁRIA	0,00	0,00	29.000,00	29.959,90	30.942,63	89.902,53
1707 - 3.1.90.04.00	0,00	0,00	6.000,00	6.198,60	6.401,92	18.600,52
1000 - MSC - 1.501.0000 Recursos Próprios	0,00	0,00	1.000,00	1.033,10	1.066,99	3.100,09
4002 - MSC - 1.665.0000 FEAS Estado	0,00	0,00	5.000,00	5.165,50	5.334,93	15.500,43
1708 - 3.1.90.13.00	0,00	0,00	2.000,00	2.066,20	2.133,98	6.200,18
1000 - MSC - 1.501.0000 Recursos Próprios	0,00	0,00	1.000,00	1.033,10	1.066,99	3.100,09
4002 - MSC - 1.665.0000 FEAS Estado	0,00	0,00	1.000,00	1.033,10	1.066,99	3.100,09
1709 - 3.3.90.14.00	0,00	0,00	2.000,00	2.066,20	2.133,98	6.200,18
1000 - MSC - 1.501.0000 Recursos Próprios	0,00	0,00	1.000,00	1.033,10	1.066,99	3.100,09
4002 - MSC - 1.665.0000 FEAS Estado	0,00	0,00	1.000,00	1.033,10	1.066,99	3.100,09
1710 - 3.3.90.30.00	0,00	0,00	11.000,00	11.364,10	11.736,85	34.100,95
1000 - MSC - 1.501.0000 Recursos Próprios	0,00	0,00	1.000,00	1.033,10	1.066,99	3.100,09
4002 - MSC - 1.665.0000 FEAS Estado	0,00	0,00	10.000,00	10.331,00	10.669,86	31.000,86
1711 - 3.3.90.32.00	0,00	0,00	2.000,00	2.066,20	2.133,98	6.200,18
1000 - MSC - 1.501.0000 Recursos Próprios	0,00	0,00	1.000,00	1.033,10	1.066,99	3.100,09

DEMONSTRATIVO DE COMPATIBILIDADE PPA E LOA



PORTAL DA TRANSPARENCIA
 http://cloud.it-solucoes.inf.br/transparenciaMunicipal/visualizarDocumento.aspx?DocumentoId=1227090413.pdf
 assinado por: idUser 1995

PPA 2022 - 2025 - Valores em R\$

	Valor global	2022	2023	2024	2025	Total
4002 - MSC - 1.665.0000 FEAS Estado	0,00	0,00	1.000,00	1.033,10	1.066,99	3.100,09
1712 - 3.3.90.36.00	0,00	0,00	3.000,00	3.099,30	3.200,96	9.300,26
1000 - MSC - 1.501.0000 Recursos Próprios	0,00	0,00	1.000,00	1.033,10	1.066,99	3.100,09
4002 - MSC - 1.665.0000 FEAS Estado	0,00	0,00	2.000,00	2.066,20	2.133,97	6.200,17
1713 - 3.3.90.39.00	0,00	0,00	3.000,00	3.099,30	3.200,96	9.300,26
1000 - MSC - 1.501.0000 Recursos Próprios	0,00	0,00	1.000,00	1.033,10	1.066,99	3.100,09
4002 - MSC - 1.665.0000 FEAS Estado	0,00	0,00	2.000,00	2.066,20	2.133,97	6.200,17
Ação: 1.801 - ESTRUTURAÇÃO E/OU MANUTENÇÃO DO PROGRAMA COZINHA COMUNITÁRIA	0,00	0,00	22.000,00	22.728,20	23.473,70	68.201,90
1705 - 4.4.90.51.00	0,00	0,00	11.000,00	11.364,10	11.736,85	34.100,95
1000 - MSC - 1.501.0000 Recursos Próprios	0,00	0,00	1.000,00	1.033,10	1.066,99	3.100,09
4002 - MSC - 1.665.0000 FEAS Estado	0,00	0,00	10.000,00	10.331,00	10.669,86	31.000,86
1706 - 4.4.90.52.00	0,00	0,00	11.000,00	11.364,10	11.736,85	34.100,95
1000 - MSC - 1.501.0000 Recursos Próprios	0,00	0,00	1.000,00	1.033,10	1.066,99	3.100,09
4002 - MSC - 1.665.0000 FEAS Estado	0,00	0,00	10.000,00	10.331,00	10.669,86	31.000,86
Subfunção: 306 - Alimentação e Nutrição	0,00	13.000,00	13.000,00	13.430,30	13.870,83	53.301,13
Programa: 815 - BLOCO DA PROTEÇÃO SOCIAL BÁSICA	0,00	13.000,00	13.000,00	13.430,30	13.870,83	53.301,13
Ação: 2.898 - MANUTENÇÃO DAS AÇÕES DE SEGURANÇA ALIMENTAR E NUTRICIONAL - SAN	0,00	13.000,00	13.000,00	13.430,30	13.870,83	53.301,13
867 - 3.3.90.30.00	0,00	3.000,00	3.000,00	3.099,30	3.200,96	12.300,26
1000 - MSC - 1.501.0000 Recursos Próprios	0,00	3.000,00	3.000,00	3.099,30	3.200,96	12.300,26
869 - 3.3.90.32.00	0,00	3.000,00	3.000,00	3.099,30	3.200,96	12.300,26
1000 - MSC - 1.501.0000 Recursos Próprios	0,00	3.000,00	3.000,00	3.099,30	3.200,96	12.300,26
871 - 3.3.90.36.00	0,00	3.000,00	3.000,00	3.099,30	3.200,96	12.300,26
1000 - MSC - 1.501.0000 Recursos Próprios	0,00	3.000,00	3.000,00	3.099,30	3.200,96	12.300,26
872 - 3.3.90.39.00	0,00	3.000,00	3.000,00	3.099,30	3.200,96	12.300,26
1000 - MSC - 1.501.0000 Recursos Próprios	0,00	3.000,00	3.000,00	3.099,30	3.200,96	12.300,26
895 - 3.3.90.47.00	0,00	1.000,00	1.000,00	1.033,10	1.066,99	4.100,09
1000 - MSC - 1.501.0000 Recursos Próprios	0,00	1.000,00	1.000,00	1.033,10	1.066,99	4.100,09
Função: 28 - Encargos Especiais	0,00	125.100,88	78.000,00	80.581,80	83.224,90	366.907,58
Subfunção: 843 - Serviço da Dívida Interna	0,00	119.600,88	70.000,00	72.317,00	74.689,00	336.606,88
Programa: 801 - GESTÃO DA ASSISTÊNCIA SOCIAL	0,00	119.600,88	70.000,00	72.317,00	74.689,00	336.606,88
Ação: 0.305 - AMORTIZAÇÃO DE DÍVIDAS PÚBLICAS - FMAS	0,00	119.600,88	70.000,00	72.317,00	74.689,00	336.606,88
487 - 3.2.90.21.00	0,00	19.600,88	10.000,00	10.331,00	10.669,86	50.601,74
1000 - MSC - 1.501.0000 Recursos Próprios	0,00	19.600,88	10.000,00	10.331,00	10.669,86	50.601,74
488 - 4.6.90.71.00	0,00	50.000,00	30.000,00	30.993,00	32.009,57	143.002,57
1000 - MSC - 1.501.0000 Recursos Próprios	0,00	50.000,00	30.000,00	30.993,00	32.009,57	143.002,57
489 - 4.6.91.71.00	0,00	50.000,00	30.000,00	30.993,00	32.009,57	143.002,57
1000 - MSC - 1.501.0000 Recursos Próprios	0,00	50.000,00	30.000,00	30.993,00	32.009,57	143.002,57
Subfunção: 846 - Outros Encargos Especiais	0,00	5.500,00	8.000,00	8.264,80	8.535,90	30.300,70
Programa: 801 - GESTÃO DA ASSISTÊNCIA SOCIAL	0,00	5.500,00	8.000,00	8.264,80	8.535,90	30.300,70

DEMONSTRATIVO DE COMPATIBILIDADE PPA E LOA

PORTAL DA TRANSPARENCIA
 http://cloud.it-solucoes.inf.br/transparencia/usuario/download/51-20221227090413.pdf
 assinado por: id:Uger 195

		Valor global	2022	2023	2024	2025	Total
		PPA 2022 - 2025 - Valores em R\$					
5 - SENTENÇAS JUDICIAIS E PRECATÓRIOS - FMAS		0,00	2.000,00	2.000,00	2.066,20	2.133,98	8.200,18
485 - 3.1.90.91.00		0,00	1.000,00	1.000,00	1.033,10	1.066,99	4.100,09
1000 - MSC - 1.501.0000 Recursos Próprios		0,00	1.000,00	1.000,00	1.033,10	1.066,99	4.100,09
486 - 3.3.90.91.00		0,00	1.000,00	1.000,00	1.033,10	1.066,99	4.100,09
1000 - MSC - 1.501.0000 Recursos Próprios		0,00	1.000,00	1.000,00	1.033,10	1.066,99	4.100,09
2.402 - MANUTENÇÃO DAS ATIVIDADES DO FUNDO MUNICIPAL DE ASSISTÊNCIA SOCIAL		0,00	3.500,00	6.000,00	6.198,60	6.401,92	22.100,52
531 - 3.3.90.93.00		0,00	3.500,00	6.000,00	6.198,60	6.401,92	22.100,52
1000 - MSC - 1.501.0000 Recursos Próprios		0,00	1.000,00	1.000,00	1.033,10	1.066,99	4.100,09
4000 - MSC - 1.660.0000 Recursos Transferidos pelo FNAS		0,00	2.000,00	4.000,00	4.132,40	4.267,94	14.400,34
4001 - MSC - 1.665.0000 Transferência de Convênio Vinculados à Assistência Social		0,00	500,00	1.000,00	1.033,10	1.066,99	3.600,09
Unidade Gestora:	3 - Fundo Municipal de Saúde de Bom Conselho	0,00	28.915.845,12	34.149.325,00	35.279.667,64	36.436.783,70	134.781.621,46
Unidade Orçamentária:	10001 - GABINETE DO SECRETÁRIO	0,00	584.500,00	376.000,00	388.445,60	401.186,65	1.750.132,25
Função:	10 - Saúde	0,00	584.500,00	376.000,00	388.445,60	401.186,65	1.750.132,25
Subfunção:	122 - Administração Geral	0,00	300.000,00	163.000,00	168.395,30	173.918,68	805.313,98
Programa:	1010 - ENFRENTAMENTO A PANDEMIA DO COVID 19	0,00	300.000,00	163.000,00	168.395,30	173.918,68	805.313,98
Ação:	2.437 - ENFRENTAMENTO DA EMERGÊNCIA COVID 19 - CUSTEIO	0,00	300.000,00	163.000,00	168.395,30	173.918,68	805.313,98
232 - 3.1.90.04.00		0,00	5.000,00	5.000,00	5.165,50	5.334,93	20.500,43
3003 - MSC - 1.602.0000 Recursos SUS COVID-19 do Bloco de Manutenção das Ações e Serviços Públicos		0,00	5.000,00	5.000,00	5.165,50	5.334,93	20.500,43
233 - 3.1.90.08.00		0,00	5.000,00	5.000,00	5.165,50	5.334,93	20.500,43
3003 - MSC - 1.602.0000 Recursos SUS COVID-19 do Bloco de Manutenção das Ações e Serviços Públicos		0,00	5.000,00	5.000,00	5.165,50	5.334,93	20.500,43
234 - 3.1.90.11.00		0,00	5.000,00	5.000,00	5.165,50	5.334,93	20.500,43
3003 - MSC - 1.602.0000 Recursos SUS COVID-19 do Bloco de Manutenção das Ações e Serviços Públicos		0,00	5.000,00	5.000,00	5.165,50	5.334,93	20.500,43
235 - 3.1.90.13.00		0,00	5.000,00	5.000,00	5.165,50	5.334,93	20.500,43
3003 - MSC - 1.602.0000 Recursos SUS COVID-19 do Bloco de Manutenção das Ações e Serviços Públicos		0,00	5.000,00	5.000,00	5.165,50	5.334,93	20.500,43
236 - 3.1.91.04.00		0,00	5.000,00	5.000,00	5.165,50	5.334,93	20.500,43
3003 - MSC - 1.602.0000 Recursos SUS COVID-19 do Bloco de Manutenção das Ações e Serviços Públicos		0,00	5.000,00	5.000,00	5.165,50	5.334,93	20.500,43
237 - 3.3.90.30.00		0,00	200.000,00	100.000,00	103.310,00	106.698,57	510.008,57
3003 - MSC - 1.602.0000 Recursos SUS COVID-19 do Bloco de Manutenção das Ações e Serviços Públicos		0,00	200.000,00	100.000,00	103.310,00	106.698,57	510.008,57
238 - 3.3.90.36.00		0,00	10.000,00	8.000,00	8.264,80	8.535,89	34.800,69
3003 - MSC - 1.602.0000 Recursos SUS COVID-19 do Bloco de Manutenção das Ações e Serviços Públicos		0,00	10.000,00	8.000,00	8.264,80	8.535,89	34.800,69
1703 - 3.3.90.32.00		0,00	65.000,00	30.000,00	30.993,00	32.009,57	158.002,57
3003 - MSC - 1.602.0000 Recursos SUS COVID-19 do Bloco de Manutenção das Ações e Serviços Públicos		0,00	65.000,00	30.000,00	30.993,00	32.009,57	158.002,57
Subfunção:	302 - Assistência Hospitalar e Ambulatorial	0,00	284.500,00	213.000,00	220.050,30	227.267,97	944.818,27
Programa:	1504 - REFORMA E/OU AMPLIAÇÃO DO HOSPITAL MUNICIPAL DE BOM CONSELHO	0,00	284.500,00	213.000,00	220.050,30	227.267,97	944.818,27
Ação:	1.312 - REFORMA E/OU AMPLIAÇÃO DO HOSPITAL MUNICIPAL	0,00	284.500,00	213.000,00	220.050,30	227.267,97	944.818,27
230 - 4.4.90.51.00		0,00	72.000,00	60.000,00	61.986,00	64.019,15	258.005,15
3000 - MSC - 1.500.1002 15% de Impostos e Transferência para a Saúde (LC nº 141/2012)		0,00	5.000,00	5.000,00	5.165,50	5.334,93	20.500,43
3001 - MSC - 1.600.0000 Recursos do SUS do Bloco de Manutenção das Ações e Serviços Públicos de Saú		0,00	50.000,00	40.000,00	41.324,00	42.679,43	174.003,43
3002 - MSC - 1.601.0000 Recursos SUS Bloco de Estruturação da Rede de Serviços Públicos de Saúde		0,00	17.000,00	15.000,00	15.496,50	16.004,79	63.501,29

DEMONSTRATIVO DE COMPATIBILIDADE PPA E LOA



PORTAL DA TRANSPARENCIA
<http://cloud-it-solucoes.inf.br/transparencia/Municipal/download/51-20221227090413.pdf>
 assinado por: idUser 195

PPA 2022 - 2025 - Valores em R\$

	Valor global	2022	2023	2024	2025	Total
3001 - MSC - 1.600.0000 Recursos do SUS do Bloco de Manutenção das Ações e Serviços Públicos de Saú	0,00	190.000,00	150.000,00	123.972,00	128.038,28	592.010,28
1068 - 3.3.90.34.00	0,00	10.000,00	10.000,00	10.331,00	10.669,86	41.000,86
3000 - MSC - 1.500.1002 15% de Impostos e Transferência para a Saúde (LC nº 141/2012)	0,00	5.000,00	5.000,00	5.165,50	5.334,93	20.500,43
3001 - MSC - 1.600.0000 Recursos do SUS do Bloco de Manutenção das Ações e Serviços Públicos de Saú	0,00	5.000,00	5.000,00	5.165,50	5.334,93	20.500,43
1069 - 3.3.90.35.00	0,00	46.000,00	47.000,00	48.555,70	50.148,33	191.704,03
3000 - MSC - 1.500.1002 15% de Impostos e Transferência para a Saúde (LC nº 141/2012)	0,00	41.000,00	42.000,00	43.390,20	44.813,40	171.203,60
3001 - MSC - 1.600.0000 Recursos do SUS do Bloco de Manutenção das Ações e Serviços Públicos de Saú	0,00	5.000,00	5.000,00	5.165,50	5.334,93	20.500,43
1070 - 3.3.90.36.00	0,00	27.000,00	119.000,00	122.938,90	126.971,29	395.910,19
3000 - MSC - 1.500.1002 15% de Impostos e Transferência para a Saúde (LC nº 141/2012)	0,00	17.000,00	108.000,00	111.574,80	115.234,45	351.809,25
3001 - MSC - 1.600.0000 Recursos do SUS do Bloco de Manutenção das Ações e Serviços Públicos de Saú	0,00	10.000,00	11.000,00	11.364,10	11.736,84	44.100,94
1071 - 3.3.90.37.00	0,00	25.000,00	25.000,00	25.827,50	26.674,64	102.502,14
3000 - MSC - 1.500.1002 15% de Impostos e Transferência para a Saúde (LC nº 141/2012)	0,00	20.000,00	20.000,00	20.662,00	21.339,71	82.001,71
3001 - MSC - 1.600.0000 Recursos do SUS do Bloco de Manutenção das Ações e Serviços Públicos de Saú	0,00	5.000,00	5.000,00	5.165,50	5.334,93	20.500,43
1072 - 3.3.90.39.00	0,00	140.000,00	400.000,00	413.240,00	426.794,27	1.380.034,27
3000 - MSC - 1.500.1002 15% de Impostos e Transferência para a Saúde (LC nº 141/2012)	0,00	135.000,00	350.000,00	361.585,00	373.444,99	1.220.029,99
3001 - MSC - 1.600.0000 Recursos do SUS do Bloco de Manutenção das Ações e Serviços Públicos de Saú	0,00	5.000,00	50.000,00	51.655,00	53.349,28	160.004,28
1073 - 3.3.90.47.00	0,00	20.000,00	15.000,00	15.496,50	16.004,79	66.501,29
3000 - MSC - 1.500.1002 15% de Impostos e Transferência para a Saúde (LC nº 141/2012)	0,00	20.000,00	15.000,00	15.496,50	16.004,79	66.501,29
1074 - 3.3.90.92.00	0,00	27.000,00	25.000,00	25.827,50	26.674,65	104.502,15
3000 - MSC - 1.500.1002 15% de Impostos e Transferência para a Saúde (LC nº 141/2012)	0,00	10.000,00	10.000,00	10.331,00	10.669,86	41.000,86
3001 - MSC - 1.600.0000 Recursos do SUS do Bloco de Manutenção das Ações e Serviços Públicos de Saú	0,00	17.000,00	15.000,00	15.496,50	16.004,79	63.501,29
1626 - 3.3.90.40.00	0,00	6.000,00	6.000,00	6.198,60	6.401,92	24.600,52
3000 - MSC - 1.500.1002 15% de Impostos e Transferência para a Saúde (LC nº 141/2012)	0,00	5.000,00	5.000,00	5.165,50	5.334,93	20.500,43
3001 - MSC - 1.600.0000 Recursos do SUS do Bloco de Manutenção das Ações e Serviços Públicos de Saú	0,00	1.000,00	1.000,00	1.033,10	1.066,99	4.100,09
1701 - 3.3.90.85.00	0,00	13.000,00	11.000,00	11.364,10	11.736,85	47.100,95
3000 - MSC - 1.500.1002 15% de Impostos e Transferência para a Saúde (LC nº 141/2012)	0,00	10.000,00	8.000,00	8.264,80	8.535,89	34.800,69
3001 - MSC - 1.600.0000 Recursos do SUS do Bloco de Manutenção das Ações e Serviços Públicos de Saú	0,00	3.000,00	3.000,00	3.099,30	3.200,96	12.300,26
Ação: 1.303 - AQUISIÇÃO DE VEÍCULOS, MÁQUINAS, MÓVEIS E EQUIPAMENTOS PARA A SAÚDE E	0,00	600.000,00	930.000,00	957.333,00	982.072,71	3.469.405,71
1045 - 4.4.90.52.00	0,00	600.000,00	930.000,00	957.333,00	982.072,71	3.469.405,71
3000 - MSC - 1.500.1002 15% de Impostos e Transferência para a Saúde (LC nº 141/2012)	0,00	10.000,00	20.000,00	20.662,00	21.339,71	72.001,71
3001 - MSC - 1.600.0000 Recursos do SUS do Bloco de Manutenção das Ações e Serviços Públicos de Saú	0,00	580.000,00	400.000,00	413.240,00	426.794,27	1.820.034,27
3002 - MSC - 1.601.0000 Recursos SUS Bloco de Estruturação da Rede de Serviços Públicos de Saúde	0,00	10.000,00	10.000,00	10.331,00	10.669,86	41.000,86
5003 - MSC - 1.700.3110 Recursos de Emendas Parlamentares Individuais	0,00	0,00	500.000,00	513.100,00	523.268,87	1.536.368,87
Programa: 1006 - CONSELHO MUNICIPAL DE SAÚDE	0,00	72.000,00	67.000,00	69.217,70	71.488,07	279.705,77
Ação: 2.302 - MANUTENÇÃO DAS ATIVIDADES DO CONSELHO MUNICIPAL DE SAÚDE, INCLUSIVE	0,00	72.000,00	67.000,00	69.217,70	71.488,07	279.705,77
1075 - 3.3.90.14.00	0,00	20.000,00	18.000,00	18.595,80	19.205,75	75.801,55
3000 - MSC - 1.500.1002 15% de Impostos e Transferência para a Saúde (LC nº 141/2012)	0,00	10.000,00	10.000,00	10.331,00	10.669,86	41.000,86
3001 - MSC - 1.600.0000 Recursos do SUS do Bloco de Manutenção das Ações e Serviços Públicos de Saú	0,00	10.000,00	8.000,00	8.264,80	8.535,89	34.800,69
1076 - 3.3.90.30.00	0,00	20.000,00	18.000,00	18.595,80	19.205,75	75.801,55

DEMONSTRATIVO DE COMPATIBILIDADE PPA E LOA



PORTAL DA TRANSPARENCIA
<http://cloud.it-solucoes.inf.br/transparencia/Municipal/download/51-20221227090413.pdf>
 assinado por: idUser 195

	Valor global	2022	2023	2024	2025	Total
PPA 2022 - 2025 - Valores em R\$						
3000 - MSC - 1.500.1002 15% de Impostos e Transferência para a Saúde (LC nº 141/2012)	0,00	10.000,00	8.000,00	8.264,80	8.535,89	34.800,69
3001 - MSC - 1.600.0000 Recursos do SUS do Bloco de Manutenção das Ações e Serviços Públicos de Saú	0,00	10.000,00	10.000,00	10.331,00	10.669,86	41.000,86
1078 - 3.3.90.36.00	0,00	17.000,00	18.000,00	18.595,80	19.205,75	72.801,55
3000 - MSC - 1.500.1002 15% de Impostos e Transferência para a Saúde (LC nº 141/2012)	0,00	7.000,00	10.000,00	10.331,00	10.669,86	38.000,86
3001 - MSC - 1.600.0000 Recursos do SUS do Bloco de Manutenção das Ações e Serviços Públicos de Saú	0,00	10.000,00	8.000,00	8.264,80	8.535,89	34.800,69
1079 - 3.3.90.39.00	0,00	13.000,00	11.000,00	11.364,10	11.736,85	47.100,95
3000 - MSC - 1.500.1002 15% de Impostos e Transferência para a Saúde (LC nº 141/2012)	0,00	3.000,00	3.000,00	3.099,30	3.200,96	12.300,26
3001 - MSC - 1.600.0000 Recursos do SUS do Bloco de Manutenção das Ações e Serviços Públicos de Saú	0,00	10.000,00	8.000,00	8.264,80	8.535,89	34.800,69
1080 - 3.3.90.47.00	0,00	2.000,00	2.000,00	2.066,20	2.133,97	8.200,17
3000 - MSC - 1.500.1002 15% de Impostos e Transferência para a Saúde (LC nº 141/2012)	0,00	2.000,00	2.000,00	2.066,20	2.133,97	8.200,17
Programa: 1008 - CASA DE APOIO	0,00	75.000,00	78.000,00	80.581,80	83.224,91	316.806,71
Ação: 2.940 - MANUTENÇÃO DA CASA DE APOIO	0,00	75.000,00	78.000,00	80.581,80	83.224,91	316.806,71
1284 - 3.1.90.04.00	0,00	9.000,00	8.000,00	8.264,80	8.535,89	33.800,69
3000 - MSC - 1.500.1002 15% de Impostos e Transferência para a Saúde (LC nº 141/2012)	0,00	9.000,00	8.000,00	8.264,80	8.535,89	33.800,69
1286 - 3.1.90.11.00	0,00	5.000,00	5.000,00	5.165,50	5.334,93	20.500,43
3000 - MSC - 1.500.1002 15% de Impostos e Transferência para a Saúde (LC nº 141/2012)	0,00	5.000,00	5.000,00	5.165,50	5.334,93	20.500,43
1287 - 3.1.90.13.00	0,00	8.000,00	7.000,00	7.231,70	7.468,90	29.700,60
3000 - MSC - 1.500.1002 15% de Impostos e Transferência para a Saúde (LC nº 141/2012)	0,00	8.000,00	7.000,00	7.231,70	7.468,90	29.700,60
1289 - 3.1.90.94.00	0,00	1.000,00	1.000,00	1.033,10	1.066,99	4.100,09
3000 - MSC - 1.500.1002 15% de Impostos e Transferência para a Saúde (LC nº 141/2012)	0,00	1.000,00	1.000,00	1.033,10	1.066,99	4.100,09
1290 - 3.1.90.96.00	0,00	1.000,00	1.000,00	1.033,10	1.066,99	4.100,09
3000 - MSC - 1.500.1002 15% de Impostos e Transferência para a Saúde (LC nº 141/2012)	0,00	1.000,00	1.000,00	1.033,10	1.066,99	4.100,09
1291 - 3.1.91.13.00	0,00	2.000,00	2.000,00	2.066,20	2.133,97	8.200,17
3000 - MSC - 1.500.1002 15% de Impostos e Transferência para a Saúde (LC nº 141/2012)	0,00	2.000,00	2.000,00	2.066,20	2.133,97	8.200,17
1293 - 3.3.90.30.00	0,00	9.000,00	8.000,00	8.264,80	8.535,89	33.800,69
3000 - MSC - 1.500.1002 15% de Impostos e Transferência para a Saúde (LC nº 141/2012)	0,00	9.000,00	8.000,00	8.264,80	8.535,89	33.800,69
1295 - 3.3.90.36.00	0,00	29.000,00	33.000,00	34.092,30	35.210,53	131.302,83
3000 - MSC - 1.500.1002 15% de Impostos e Transferência para a Saúde (LC nº 141/2012)	0,00	29.000,00	33.000,00	34.092,30	35.210,53	131.302,83
1296 - 3.3.90.39.00	0,00	6.000,00	8.000,00	8.264,80	8.535,89	30.800,69
3000 - MSC - 1.500.1002 15% de Impostos e Transferência para a Saúde (LC nº 141/2012)	0,00	6.000,00	8.000,00	8.264,80	8.535,89	30.800,69
1298 - 3.3.90.47.00	0,00	2.000,00	2.000,00	2.066,20	2.133,97	8.200,17
3000 - MSC - 1.500.1002 15% de Impostos e Transferência para a Saúde (LC nº 141/2012)	0,00	2.000,00	2.000,00	2.066,20	2.133,97	8.200,17
1300 - 3.3.90.92.00	0,00	2.000,00	2.000,00	2.066,20	2.133,97	8.200,17
3000 - MSC - 1.500.1002 15% de Impostos e Transferência para a Saúde (LC nº 141/2012)	0,00	2.000,00	2.000,00	2.066,20	2.133,97	8.200,17
1692 - 3.3.90.08.00	0,00	1.000,00	1.000,00	1.033,10	1.066,99	4.100,09
3000 - MSC - 1.500.1002 15% de Impostos e Transferência para a Saúde (LC nº 141/2012)	0,00	1.000,00	1.000,00	1.033,10	1.066,99	4.100,09
Subfunção: 301 - Atenção Básica	0,00	8.672.000,00	10.379.325,00	10.617.059,24	10.971.573,87	40.639.958,11
Programa: 1001 - ATENÇÃO BÁSICA A SAÚDE DA POPULAÇÃO	0,00	8.672.000,00	10.379.325,00	10.617.059,24	10.971.573,87	40.639.958,11
Ação: 1.305 - AQUISIÇÃO DE VEÍCULOS, MÁQUINAS, MÓVEIS E EQUIPAMENTOS PARA ATENÇÃO	0,00	620.000,00	556.000,00	574.403,60	593.244,04	2.343.647,64

DEMONSTRATIVO DE COMPATIBILIDADE PPA E LOA

PPA 2022 - 2025 - Valores em R\$



PORTAL DA TRANSPARENCIA
 http://cloud.it-solucoes.inf.br/transparenciaMunicipal/download/51-20221227090413.pdf
 assinado por: idUser 195

	Valor global	2022	2023	2024	2025	Total
1048 - 4.4.90.52.00	0,00	620.000,00	556.000,00	574.403,60	593.244,04	2.343.647,64
3000 - MSC - 1.500.1002 15% de Impostos e Transferência para a Saúde (LC nº 141/2012)	0,00	4.000,00	6.000,00	6.198,60	6.401,91	22.600,51
3002 - MSC - 1.601.0000 Recursos SUS Bloco de Estruturação da Rede de Serviços Públicos de Saúde	0,00	10.000,00	30.000,00	30.993,00	32.009,57	103.002,57
3006 - MSC - 1.631.0000 Transferências do Governo Federal referentes a Convênios e outros Repasses vin	0,00	500.000,00	450.000,00	464.895,00	480.143,56	1.895.038,56
3007 - MSC - 1.632.0000 Transferências do Estado referentes a Convênios e outros Repasses vinculados à	0,00	106.000,00	70.000,00	72.317,00	74.689,00	323.006,00
Ação: 1.306 - EXECUÇÃO DE OBRAS PARA A ATENÇÃO BÁSICA	0,00	1.098.000,00	960.000,00	995.463,20	1.034.389,26	4.087.852,46
1049 - 4.4.90.51.00	0,00	1.098.000,00	960.000,00	995.463,20	1.034.389,26	4.087.852,46
3000 - MSC - 1.500.1002 15% de Impostos e Transferência para a Saúde (LC nº 141/2012)	0,00	200.000,00	210.000,00	216.951,00	224.066,99	851.017,99
3001 - MSC - 1.600.0000 Recursos do SUS do Bloco de Manutenção das Ações e Serviços Públicos de Saú	0,00	525.000,00	300.000,00	309.930,00	320.095,70	1.455.025,70
3006 - MSC - 1.631.0000 Transferências do Governo Federal referentes a Convênios e outros Repasses vin	0,00	373.000,00	150.000,00	154.965,00	160.047,85	838.012,85
5003 - MSC - 1.700.3110 Recursos de Emendas Parlamentares Individuais	0,00	0,00	300.000,00	313.617,20	330.178,72	943.795,92
Ação: 2.306 - MANUTENÇÃO DAS AÇÕES DE ATENÇÃO BÁSICA A SAÚDE	0,00	6.494.000,00	6.677.325,00	6.788.835,86	7.011.509,67	26.971.670,53
1081 - 3.1.90.04.00	0,00	900.000,00	1.200.000,00	1.033.100,00	1.066.985,68	4.200.085,68
3000 - MSC - 1.500.1002 15% de Impostos e Transferência para a Saúde (LC nº 141/2012)	0,00	300.000,00	700.000,00	723.170,00	746.889,98	2.470.059,98
3001 - MSC - 1.600.0000 Recursos do SUS do Bloco de Manutenção das Ações e Serviços Públicos de Saú	0,00	600.000,00	500.000,00	309.930,00	320.095,70	1.730.025,70
1082 - 3.1.90.11.00	0,00	1.900.000,00	836.000,00	723.170,00	746.889,97	4.206.059,97
3000 - MSC - 1.500.1002 15% de Impostos e Transferência para a Saúde (LC nº 141/2012)	0,00	1.200.000,00	436.000,00	309.930,00	320.095,70	2.266.025,70
3001 - MSC - 1.600.0000 Recursos do SUS do Bloco de Manutenção das Ações e Serviços Públicos de Saú	0,00	700.000,00	400.000,00	413.240,00	426.794,27	1.940.034,27
1083 - 3.1.90.13.00	0,00	163.000,00	132.000,00	135.376,20	138.832,54	569.208,74
3000 - MSC - 1.500.1002 15% de Impostos e Transferência para a Saúde (LC nº 141/2012)	0,00	161.000,00	130.000,00	133.310,00	136.698,57	561.008,57
3001 - MSC - 1.600.0000 Recursos do SUS do Bloco de Manutenção das Ações e Serviços Públicos de Saú	0,00	2.000,00	2.000,00	2.066,20	2.133,97	8.200,17
1084 - 3.1.90.16.00	0,00	10.000,00	10.000,00	10.331,00	10.669,86	41.000,86
3000 - MSC - 1.500.1002 15% de Impostos e Transferência para a Saúde (LC nº 141/2012)	0,00	5.000,00	5.000,00	5.165,50	5.334,93	20.500,43
3001 - MSC - 1.600.0000 Recursos do SUS do Bloco de Manutenção das Ações e Serviços Públicos de Saú	0,00	5.000,00	5.000,00	5.165,50	5.334,93	20.500,43
1085 - 3.1.90.92.00	0,00	3.000,00	3.000,00	3.099,30	3.200,96	12.300,26
3000 - MSC - 1.500.1002 15% de Impostos e Transferência para a Saúde (LC nº 141/2012)	0,00	2.000,00	2.000,00	2.066,20	2.133,97	8.200,17
3001 - MSC - 1.600.0000 Recursos do SUS do Bloco de Manutenção das Ações e Serviços Públicos de Saú	0,00	1.000,00	1.000,00	1.033,10	1.066,99	4.100,09
1086 - 3.1.90.94.00	0,00	6.000,00	6.000,00	6.198,60	6.401,91	24.600,51
3000 - MSC - 1.500.1002 15% de Impostos e Transferência para a Saúde (LC nº 141/2012)	0,00	2.000,00	2.000,00	2.066,20	2.133,97	8.200,17
3001 - MSC - 1.600.0000 Recursos do SUS do Bloco de Manutenção das Ações e Serviços Públicos de Saú	0,00	4.000,00	4.000,00	4.132,40	4.267,94	16.400,34
1087 - 3.1.91.13.00	0,00	810.000,00	1.407.325,00	1.484.900,46	1.533.605,19	5.235.830,65
1006 - MSC/STN - 1.704.0000 Recursos da Cessão Onerosa do Bônus do Pré-Sal	0,00	0,00	50.000,00	51.655,00	53.349,28	155.004,28
3000 - MSC - 1.500.1002 15% de Impostos e Transferência para a Saúde (LC nº 141/2012)	0,00	700.000,00	1.307.325,00	1.381.590,46	1.426.906,63	4.815.822,09
3001 - MSC - 1.600.0000 Recursos do SUS do Bloco de Manutenção das Ações e Serviços Públicos de Saú	0,00	110.000,00	50.000,00	51.655,00	53.349,28	265.004,28
1088 - 3.3.90.08.00	0,00	10.000,00	10.000,00	10.331,00	10.669,86	41.000,86
3000 - MSC - 1.500.1002 15% de Impostos e Transferência para a Saúde (LC nº 141/2012)	0,00	5.000,00	5.000,00	5.165,50	5.334,93	20.500,43
3001 - MSC - 1.600.0000 Recursos do SUS do Bloco de Manutenção das Ações e Serviços Públicos de Saú	0,00	5.000,00	5.000,00	5.165,50	5.334,93	20.500,43
1089 - 3.3.90.14.00	0,00	26.000,00	20.000,00	20.662,00	21.339,72	88.001,72
3000 - MSC - 1.500.1002 15% de Impostos e Transferência para a Saúde (LC nº 141/2012)	0,00	10.000,00	8.000,00	8.264,80	8.535,89	34.800,69



DEMONSTRATIVO DE COMPATIBILIDADE PPA E LOA

PPA 2022 - 2025 - Valores em R\$

	Valor global	2022	2023	2024	2025	Total
3001 - MSC - 1.600.0000 Recursos do SUS do Bloco de Manutenção das Ações e Serviços Públicos de Saú	0,00	16.000,00	12.000,00	12.397,20	12.803,83	53.201,03
1090 - 3.3.90.30.00	0,00	1.238.000,00	1.603.000,00	1.626.059,30	1.680.378,04	6.147.437,34
3000 - MSC - 1.500.1002 15% de Impostos e Transferência para a Saúde (LC nº 141/2012)	0,00	25.000,00	1.100.000,00	1.106.410,00	1.143.684,24	3.375.094,24
3001 - MSC - 1.600.0000 Recursos do SUS do Bloco de Manutenção das Ações e Serviços Públicos de Saú	0,00	1.210.000,00	500.000,00	516.550,00	533.492,84	2.760.042,84
3005 - MSC - 1.621.0000 Recursos do SUS Governo Estadual	0,00	3.000,00	3.000,00	3.099,30	3.200,96	12.300,26
1091 - 3.3.90.32.00	0,00	20.000,00	16.000,00	16.529,60	17.071,78	69.601,38
3000 - MSC - 1.500.1002 15% de Impostos e Transferência para a Saúde (LC nº 141/2012)	0,00	10.000,00	8.000,00	8.264,80	8.535,89	34.800,69
3001 - MSC - 1.600.0000 Recursos do SUS do Bloco de Manutenção das Ações e Serviços Públicos de Saú	0,00	10.000,00	8.000,00	8.264,80	8.535,89	34.800,69
1092 - 3.3.90.34.00	0,00	12.000,00	11.000,00	11.364,10	11.736,84	46.100,94
3000 - MSC - 1.500.1002 15% de Impostos e Transferência para a Saúde (LC nº 141/2012)	0,00	5.000,00	5.000,00	5.165,50	5.334,93	20.500,43
3001 - MSC - 1.600.0000 Recursos do SUS do Bloco de Manutenção das Ações e Serviços Públicos de Saú	0,00	7.000,00	6.000,00	6.198,60	6.401,91	25.600,51
1093 - 3.3.90.36.00	0,00	170.000,00	200.000,00	206.620,00	213.397,13	790.017,13
3000 - MSC - 1.500.1002 15% de Impostos e Transferência para a Saúde (LC nº 141/2012)	0,00	60.000,00	110.000,00	113.641,00	117.368,42	401.009,42
3001 - MSC - 1.600.0000 Recursos do SUS do Bloco de Manutenção das Ações e Serviços Públicos de Saú	0,00	100.000,00	80.000,00	82.648,00	85.358,85	348.006,85
3005 - MSC - 1.621.0000 Recursos do SUS Governo Estadual	0,00	10.000,00	10.000,00	10.331,00	10.669,86	41.000,86
1094 - 3.3.90.39.00	0,00	1.105.000,00	1.125.000,00	1.399.850,50	1.445.765,59	5.075.616,09
3000 - MSC - 1.500.1002 15% de Impostos e Transferência para a Saúde (LC nº 141/2012)	0,00	100.000,00	850.000,00	878.135,00	906.937,82	2.735.072,82
3001 - MSC - 1.600.0000 Recursos do SUS do Bloco de Manutenção das Ações e Serviços Públicos de Saú	0,00	1.000.000,00	270.000,00	516.550,00	533.492,84	2.320.042,84
3005 - MSC - 1.621.0000 Recursos do SUS Governo Estadual	0,00	5.000,00	5.000,00	5.165,50	5.334,93	20.500,43
1095 - 3.3.90.47.00	0,00	12.000,00	12.000,00	12.397,20	12.803,83	49.201,03
3000 - MSC - 1.500.1002 15% de Impostos e Transferência para a Saúde (LC nº 141/2012)	0,00	2.000,00	2.000,00	2.066,20	2.133,97	8.200,17
3001 - MSC - 1.600.0000 Recursos do SUS do Bloco de Manutenção das Ações e Serviços Públicos de Saú	0,00	10.000,00	10.000,00	10.331,00	10.669,86	41.000,86
1096 - 3.3.90.48.00	0,00	73.000,00	50.000,00	51.655,00	53.349,28	228.004,28
3000 - MSC - 1.500.1002 15% de Impostos e Transferência para a Saúde (LC nº 141/2012)	0,00	73.000,00	50.000,00	51.655,00	53.349,28	228.004,28
1097 - 3.3.90.92.00	0,00	3.000,00	3.000,00	3.099,30	3.200,96	12.300,26
3000 - MSC - 1.500.1002 15% de Impostos e Transferência para a Saúde (LC nº 141/2012)	0,00	2.000,00	2.000,00	2.066,20	2.133,97	8.200,17
3001 - MSC - 1.600.0000 Recursos do SUS do Bloco de Manutenção das Ações e Serviços Públicos de Saú	0,00	1.000,00	1.000,00	1.033,10	1.066,99	4.100,09
1098 - 3.3.93.39.00	0,00	4.000,00	4.000,00	4.132,40	4.267,94	16.400,34
3000 - MSC - 1.500.1002 15% de Impostos e Transferência para a Saúde (LC nº 141/2012)	0,00	2.000,00	2.000,00	2.066,20	2.133,97	8.200,17
3001 - MSC - 1.600.0000 Recursos do SUS do Bloco de Manutenção das Ações e Serviços Públicos de Saú	0,00	2.000,00	2.000,00	2.066,20	2.133,97	8.200,17
1627 - 3.3.90.40.00	0,00	9.000,00	9.000,00	9.297,90	9.602,87	36.900,77
3000 - MSC - 1.500.1002 15% de Impostos e Transferência para a Saúde (LC nº 141/2012)	0,00	2.000,00	2.000,00	2.066,20	2.133,97	8.200,17
3001 - MSC - 1.600.0000 Recursos do SUS do Bloco de Manutenção das Ações e Serviços Públicos de Saú	0,00	5.000,00	5.000,00	5.165,50	5.334,93	20.500,43
3005 - MSC - 1.621.0000 Recursos do SUS Governo Estadual	0,00	2.000,00	2.000,00	2.066,20	2.133,97	8.200,17
1700 - 3.3.90.85.00	0,00	20.000,00	20.000,00	20.662,00	21.339,72	82.001,72
3000 - MSC - 1.500.1002 15% de Impostos e Transferência para a Saúde (LC nº 141/2012)	0,00	10.000,00	10.000,00	10.331,00	10.669,86	41.000,86
3001 - MSC - 1.600.0000 Recursos do SUS do Bloco de Manutenção das Ações e Serviços Públicos de Saú	0,00	10.000,00	10.000,00	10.331,00	10.669,86	41.000,86
Ação: 2.911 - MANUTENÇÃO DO PROGRAMA DE SAÚDE BUCAL	0,00	283.000,00	409.000,00	422.537,90	436.397,19	1.550.935,09
1163 - 3.1.90.04.00	0,00	30.000,00	18.000,00	18.595,80	19.205,75	85.801,55



PORTAL DA TRANSPARENCIA
<http://cloud.it-solucoes.inf.br/transparencia/Municipal/download/51-20221227090413.pdf>
 assinado por: idUser 195

DEMONSTRATIVO DE COMPATIBILIDADE PPA E LOA



PORTAL DA TRANSPARENCIA
<http://cloud.it-solucoes.inf.br/transparencia/Municipal/download/51-20221227090413.pdf>
 assinado por: idUser 195

	Valor global	2022	2023	2024	2025	Total
PPA 2022 - 2025 - Valores em R\$						
3000 - MSC - 1.500.1002 15% de Impostos e Transferência para a Saúde (LC nº 141/2012)	0,00	20.000,00	10.000,00	10.331,00	10.669,86	51.000,86
3001 - MSC - 1.600.0000 Recursos do SUS do Bloco de Manutenção das Ações e Serviços Públicos de Saú	0,00	10.000,00	8.000,00	8.264,80	8.535,89	34.800,69
1164 - 3.1.90.11.00	0,00	89.000,00	265.000,00	273.771,50	282.751,21	910.522,71
3000 - MSC - 1.500.1002 15% de Impostos e Transferência para a Saúde (LC nº 141/2012)	0,00	69.000,00	250.000,00	258.275,00	266.746,42	844.021,42
3001 - MSC - 1.600.0000 Recursos do SUS do Bloco de Manutenção das Ações e Serviços Públicos de Saú	0,00	20.000,00	15.000,00	15.496,50	16.004,79	66.501,29
1165 - 3.1.90.13.00	0,00	22.000,00	17.000,00	17.562,70	18.138,76	74.701,46
3000 - MSC - 1.500.1002 15% de Impostos e Transferência para a Saúde (LC nº 141/2012)	0,00	20.000,00	15.000,00	15.496,50	16.004,79	66.501,29
3001 - MSC - 1.600.0000 Recursos do SUS do Bloco de Manutenção das Ações e Serviços Públicos de Saú	0,00	2.000,00	2.000,00	2.066,20	2.133,97	8.200,17
1166 - 3.1.90.94.00	0,00	4.000,00	4.000,00	4.132,40	4.267,95	16.400,35
3000 - MSC - 1.500.1002 15% de Impostos e Transferência para a Saúde (LC nº 141/2012)	0,00	1.000,00	1.000,00	1.033,10	1.066,99	4.100,09
3001 - MSC - 1.600.0000 Recursos do SUS do Bloco de Manutenção das Ações e Serviços Públicos de Saú	0,00	3.000,00	3.000,00	3.099,30	3.200,96	12.300,26
1167 - 3.1.90.96.00	0,00	4.000,00	4.000,00	4.132,40	4.267,95	16.400,35
3000 - MSC - 1.500.1002 15% de Impostos e Transferência para a Saúde (LC nº 141/2012)	0,00	1.000,00	1.000,00	1.033,10	1.066,99	4.100,09
3001 - MSC - 1.600.0000 Recursos do SUS do Bloco de Manutenção das Ações e Serviços Públicos de Saú	0,00	3.000,00	3.000,00	3.099,30	3.200,96	12.300,26
1168 - 3.1.91.13.00	0,00	80.000,00	55.000,00	56.820,50	58.684,21	250.504,71
3000 - MSC - 1.500.1002 15% de Impostos e Transferência para a Saúde (LC nº 141/2012)	0,00	50.000,00	30.000,00	30.993,00	32.009,57	143.002,57
3001 - MSC - 1.600.0000 Recursos do SUS do Bloco de Manutenção das Ações e Serviços Públicos de Saú	0,00	30.000,00	25.000,00	25.827,50	26.674,64	107.502,14
1169 - 3.3.90.08.00	0,00	7.000,00	7.000,00	7.231,70	7.468,90	28.700,60
3000 - MSC - 1.500.1002 15% de Impostos e Transferência para a Saúde (LC nº 141/2012)	0,00	2.000,00	2.000,00	2.066,20	2.133,97	8.200,17
3001 - MSC - 1.600.0000 Recursos do SUS do Bloco de Manutenção das Ações e Serviços Públicos de Saú	0,00	5.000,00	5.000,00	5.165,50	5.334,93	20.500,43
1170 - 3.3.90.14.00	0,00	20.000,00	16.000,00	16.529,60	17.071,78	69.601,38
3000 - MSC - 1.500.1002 15% de Impostos e Transferência para a Saúde (LC nº 141/2012)	0,00	10.000,00	8.000,00	8.264,80	8.535,89	34.800,69
3001 - MSC - 1.600.0000 Recursos do SUS do Bloco de Manutenção das Ações e Serviços Públicos de Saú	0,00	10.000,00	8.000,00	8.264,80	8.535,89	34.800,69
1171 - 3.3.90.30.00	0,00	15.000,00	13.000,00	13.430,30	13.870,82	55.301,12
3000 - MSC - 1.500.1002 15% de Impostos e Transferência para a Saúde (LC nº 141/2012)	0,00	10.000,00	8.000,00	8.264,80	8.535,89	34.800,69
3001 - MSC - 1.600.0000 Recursos do SUS do Bloco de Manutenção das Ações e Serviços Públicos de Saú	0,00	5.000,00	5.000,00	5.165,50	5.334,93	20.500,43
1172 - 3.3.90.32.00	0,00	12.000,00	10.000,00	10.331,00	10.669,86	43.000,86
3000 - MSC - 1.500.1002 15% de Impostos e Transferência para a Saúde (LC nº 141/2012)	0,00	10.000,00	8.000,00	8.264,80	8.535,89	34.800,69
3001 - MSC - 1.600.0000 Recursos do SUS do Bloco de Manutenção das Ações e Serviços Públicos de Saú	0,00	2.000,00	2.000,00	2.066,20	2.133,97	8.200,17
Ação: 2.926 - PROMOÇÃO DE AÇÕES DE PREVENÇÃO DA SAÚDE DA MULHER	0,00	36.000,00	36.000,00	37.191,60	38.411,52	147.603,12
1192 - 3.1.90.04.00	0,00	5.000,00	5.000,00	5.165,50	5.334,93	20.500,43
3000 - MSC - 1.500.1002 15% de Impostos e Transferência para a Saúde (LC nº 141/2012)	0,00	5.000,00	5.000,00	5.165,50	5.334,93	20.500,43
1193 - 3.1.90.11.00	0,00	5.000,00	5.000,00	5.165,50	5.334,93	20.500,43
3000 - MSC - 1.500.1002 15% de Impostos e Transferência para a Saúde (LC nº 141/2012)	0,00	5.000,00	5.000,00	5.165,50	5.334,93	20.500,43
1194 - 3.1.90.13.00	0,00	1.000,00	1.000,00	1.033,10	1.066,99	4.100,09
3000 - MSC - 1.500.1002 15% de Impostos e Transferência para a Saúde (LC nº 141/2012)	0,00	1.000,00	1.000,00	1.033,10	1.066,99	4.100,09
1195 - 3.1.90.94.00	0,00	1.000,00	1.000,00	1.033,10	1.066,99	4.100,09
3000 - MSC - 1.500.1002 15% de Impostos e Transferência para a Saúde (LC nº 141/2012)	0,00	1.000,00	1.000,00	1.033,10	1.066,99	4.100,09
1196 - 3.1.90.96.00	0,00	1.000,00	1.000,00	1.033,10	1.066,99	4.100,09

DEMONSTRATIVO DE COMPATIBILIDADE PPA E LOA



PORTAL DA TRANSPARENCIA
<http://cloud-it-solucoes.inf.br/transparenciaMunicipal/download/51-20221227090413.pdf>
 assinado por: idUser 195

PPA 2022 - 2025 - Valores em R\$

	Valor global	2022	2023	2024	2025	Total
3000 - MSC - 1.500.1002 15% de Impostos e Transferência para a Saúde (LC nº 141/2012)	0,00	1.000,00	1.000,00	1.033,10	1.066,99	4.100,09
1197 - 3.1.91.13.00	0,00	1.000,00	1.000,00	1.033,10	1.066,99	4.100,09
3000 - MSC - 1.500.1002 15% de Impostos e Transferência para a Saúde (LC nº 141/2012)	0,00	1.000,00	1.000,00	1.033,10	1.066,99	4.100,09
1198 - 3.3.90.30.00	0,00	5.000,00	5.000,00	5.165,50	5.334,93	20.500,43
3000 - MSC - 1.500.1002 15% de Impostos e Transferência para a Saúde (LC nº 141/2012)	0,00	5.000,00	5.000,00	5.165,50	5.334,93	20.500,43
1199 - 3.3.90.32.00	0,00	5.000,00	5.000,00	5.165,50	5.334,93	20.500,43
3000 - MSC - 1.500.1002 15% de Impostos e Transferência para a Saúde (LC nº 141/2012)	0,00	5.000,00	5.000,00	5.165,50	5.334,93	20.500,43
1200 - 3.3.90.36.00	0,00	5.000,00	5.000,00	5.165,50	5.334,93	20.500,43
3000 - MSC - 1.500.1002 15% de Impostos e Transferência para a Saúde (LC nº 141/2012)	0,00	5.000,00	5.000,00	5.165,50	5.334,93	20.500,43
1201 - 3.3.90.39.00	0,00	5.000,00	5.000,00	5.165,50	5.334,93	20.500,43
3000 - MSC - 1.500.1002 15% de Impostos e Transferência para a Saúde (LC nº 141/2012)	0,00	5.000,00	5.000,00	5.165,50	5.334,93	20.500,43
1202 - 3.3.90.47.00	0,00	1.000,00	1.000,00	1.033,10	1.066,99	4.100,09
3000 - MSC - 1.500.1002 15% de Impostos e Transferência para a Saúde (LC nº 141/2012)	0,00	1.000,00	1.000,00	1.033,10	1.066,99	4.100,09
1693 - 3.3.90.08.00	0,00	1.000,00	1.000,00	1.033,10	1.066,99	4.100,09
3000 - MSC - 1.500.1002 15% de Impostos e Transferência para a Saúde (LC nº 141/2012)	0,00	1.000,00	1.000,00	1.033,10	1.066,99	4.100,09
Ação: 2.928 - AÇÕES DE ATENDIMENTO A SAÚDE DO HOMEM	0,00	35.000,00	35.000,00	36.158,50	37.344,53	143.503,03
1214 - 3.1.90.04.00	0,00	5.000,00	5.000,00	5.165,50	5.334,93	20.500,43
3000 - MSC - 1.500.1002 15% de Impostos e Transferência para a Saúde (LC nº 141/2012)	0,00	5.000,00	5.000,00	5.165,50	5.334,93	20.500,43
1215 - 3.1.90.11.00	0,00	5.000,00	5.000,00	5.165,50	5.334,93	20.500,43
3000 - MSC - 1.500.1002 15% de Impostos e Transferência para a Saúde (LC nº 141/2012)	0,00	5.000,00	5.000,00	5.165,50	5.334,93	20.500,43
1216 - 3.1.90.13.00	0,00	1.000,00	1.000,00	1.033,10	1.066,99	4.100,09
3000 - MSC - 1.500.1002 15% de Impostos e Transferência para a Saúde (LC nº 141/2012)	0,00	1.000,00	1.000,00	1.033,10	1.066,99	4.100,09
1217 - 3.1.90.94.00	0,00	1.000,00	1.000,00	1.033,10	1.066,99	4.100,09
3000 - MSC - 1.500.1002 15% de Impostos e Transferência para a Saúde (LC nº 141/2012)	0,00	1.000,00	1.000,00	1.033,10	1.066,99	4.100,09
1218 - 3.1.90.96.00	0,00	1.000,00	1.000,00	1.033,10	1.066,99	4.100,09
3000 - MSC - 1.500.1002 15% de Impostos e Transferência para a Saúde (LC nº 141/2012)	0,00	1.000,00	1.000,00	1.033,10	1.066,99	4.100,09
1219 - 3.1.91.13.00	0,00	1.000,00	1.000,00	1.033,10	1.066,99	4.100,09
3000 - MSC - 1.500.1002 15% de Impostos e Transferência para a Saúde (LC nº 141/2012)	0,00	1.000,00	1.000,00	1.033,10	1.066,99	4.100,09
1220 - 3.3.90.08.00	0,00	500,00	1.000,00	1.033,10	1.066,99	3.600,09
3000 - MSC - 1.500.1002 15% de Impostos e Transferência para a Saúde (LC nº 141/2012)	0,00	500,00	1.000,00	1.033,10	1.066,99	3.600,09
1222 - 3.3.90.30.00	0,00	4.500,00	4.000,00	4.132,40	4.267,94	16.900,34
3000 - MSC - 1.500.1002 15% de Impostos e Transferência para a Saúde (LC nº 141/2012)	0,00	4.500,00	4.000,00	4.132,40	4.267,94	16.900,34
1223 - 3.3.90.32.00	0,00	5.000,00	5.000,00	5.165,50	5.334,93	20.500,43
3000 - MSC - 1.500.1002 15% de Impostos e Transferência para a Saúde (LC nº 141/2012)	0,00	5.000,00	5.000,00	5.165,50	5.334,93	20.500,43
1225 - 3.3.90.36.00	0,00	5.000,00	5.000,00	5.165,50	5.334,93	20.500,43
3000 - MSC - 1.500.1002 15% de Impostos e Transferência para a Saúde (LC nº 141/2012)	0,00	5.000,00	5.000,00	5.165,50	5.334,93	20.500,43
1227 - 3.3.90.39.00	0,00	5.000,00	5.000,00	5.165,50	5.334,93	20.500,43
3000 - MSC - 1.500.1002 15% de Impostos e Transferência para a Saúde (LC nº 141/2012)	0,00	5.000,00	5.000,00	5.165,50	5.334,93	20.500,43
1229 - 3.3.90.47.00	0,00	1.000,00	1.000,00	1.033,10	1.066,99	4.100,09
3000 - MSC - 1.500.1002 15% de Impostos e Transferência para a Saúde (LC nº 141/2012)	0,00	1.000,00	1.000,00	1.033,10	1.066,99	4.100,09

DEMONSTRATIVO DE COMPATIBILIDADE PPA E LOA



PPA 2022 - 2025 - Valores em R\$

PORTAL DA TRANSPARENCIA
<http://cloud.it-solucoes.inf.br/transparenciaMunicipal/download/51-20221227090413.pdf>
 assinado por: idUser 195

	Valor global	2022	2023	2024	2025	Total
3000 - MSC - 1.500.1002 15% de Impostos e Transferência para a Saúde (LC nº 141/2012)	0,00	1.000,00	1.000,00	1.033,10	1.066,99	4.100,09
2.929 - AÇÕES DE ATENDIMENTO A SAÚDE DO IDOSO	0,00	35.000,00	35.000,00	36.158,48	37.344,53	143.503,01
1268 - 3.1.90.04.00	0,00	5.000,00	5.000,00	5.165,50	5.334,93	20.500,43
3000 - MSC - 1.500.1002 15% de Impostos e Transferência para a Saúde (LC nº 141/2012)	0,00	5.000,00	5.000,00	5.165,50	5.334,93	20.500,43
1270 - 3.1.90.11.00	0,00	5.000,00	5.000,00	5.165,50	5.334,93	20.500,43
3000 - MSC - 1.500.1002 15% de Impostos e Transferência para a Saúde (LC nº 141/2012)	0,00	5.000,00	5.000,00	5.165,50	5.334,93	20.500,43
1272 - 3.1.90.13.00	0,00	1.000,00	1.000,00	1.033,10	1.066,99	4.100,09
3000 - MSC - 1.500.1002 15% de Impostos e Transferência para a Saúde (LC nº 141/2012)	0,00	1.000,00	1.000,00	1.033,10	1.066,99	4.100,09
1274 - 3.1.90.94.00	0,00	1.000,00	1.000,00	1.033,10	1.066,99	4.100,09
3000 - MSC - 1.500.1002 15% de Impostos e Transferência para a Saúde (LC nº 141/2012)	0,00	1.000,00	1.000,00	1.033,10	1.066,99	4.100,09
1275 - 3.1.90.96.00	0,00	1.000,00	1.000,00	1.033,10	1.066,99	4.100,09
3000 - MSC - 1.500.1002 15% de Impostos e Transferência para a Saúde (LC nº 141/2012)	0,00	1.000,00	1.000,00	1.033,10	1.066,99	4.100,09
1276 - 3.1.91.13.00	0,00	1.000,00	1.000,00	1.033,10	1.066,99	4.100,09
3000 - MSC - 1.500.1002 15% de Impostos e Transferência para a Saúde (LC nº 141/2012)	0,00	1.000,00	1.000,00	1.033,10	1.066,99	4.100,09
1278 - 3.3.90.08.00	0,00	500,00	1.000,00	1.033,10	1.066,99	3.600,09
3000 - MSC - 1.500.1002 15% de Impostos e Transferência para a Saúde (LC nº 141/2012)	0,00	500,00	1.000,00	1.033,10	1.066,99	3.600,09
1279 - 3.3.90.30.00	0,00	4.500,00	4.000,00	4.132,40	4.267,94	16.900,34
3000 - MSC - 1.500.1002 15% de Impostos e Transferência para a Saúde (LC nº 141/2012)	0,00	4.500,00	4.000,00	4.132,40	4.267,94	16.900,34
1280 - 3.3.90.32.00	0,00	5.000,00	5.000,00	5.165,50	5.334,93	20.500,43
3000 - MSC - 1.500.1002 15% de Impostos e Transferência para a Saúde (LC nº 141/2012)	0,00	5.000,00	5.000,00	5.165,50	5.334,93	20.500,43
1281 - 3.3.90.36.00	0,00	5.000,00	5.000,00	5.165,48	5.334,93	20.500,41
3000 - MSC - 1.500.1002 15% de Impostos e Transferência para a Saúde (LC nº 141/2012)	0,00	5.000,00	5.000,00	5.165,48	5.334,93	20.500,41
1282 - 3.3.90.39.00	0,00	5.000,00	5.000,00	5.165,50	5.334,93	20.500,43
3000 - MSC - 1.500.1002 15% de Impostos e Transferência para a Saúde (LC nº 141/2012)	0,00	5.000,00	5.000,00	5.165,50	5.334,93	20.500,43
1283 - 3.3.90.47.00	0,00	1.000,00	1.000,00	1.033,10	1.066,99	4.100,09
3000 - MSC - 1.500.1002 15% de Impostos e Transferência para a Saúde (LC nº 141/2012)	0,00	1.000,00	1.000,00	1.033,10	1.066,99	4.100,09
2.931 - AÇÕES DE ATENDIMENTO A SAÚDE DA CRIANÇA E ADOLESCENTE E PSE	0,00	36.000,00	36.000,00	37.191,60	38.411,52	147.603,12
1244 - 3.1.90.04.00	0,00	5.000,00	5.000,00	5.165,50	5.334,93	20.500,43
3000 - MSC - 1.500.1002 15% de Impostos e Transferência para a Saúde (LC nº 141/2012)	0,00	5.000,00	5.000,00	5.165,50	5.334,93	20.500,43
1245 - 3.1.90.11.00	0,00	5.000,00	5.000,00	5.165,50	5.334,93	20.500,43
3000 - MSC - 1.500.1002 15% de Impostos e Transferência para a Saúde (LC nº 141/2012)	0,00	5.000,00	5.000,00	5.165,50	5.334,93	20.500,43
1246 - 3.1.90.13.00	0,00	1.000,00	1.000,00	1.033,10	1.066,99	4.100,09
3000 - MSC - 1.500.1002 15% de Impostos e Transferência para a Saúde (LC nº 141/2012)	0,00	1.000,00	1.000,00	1.033,10	1.066,99	4.100,09
1247 - 3.1.90.94.00	0,00	1.000,00	1.000,00	1.033,10	1.066,99	4.100,09
3000 - MSC - 1.500.1002 15% de Impostos e Transferência para a Saúde (LC nº 141/2012)	0,00	1.000,00	1.000,00	1.033,10	1.066,99	4.100,09
1248 - 3.1.90.96.00	0,00	1.000,00	1.000,00	1.033,10	1.066,99	4.100,09
3000 - MSC - 1.500.1002 15% de Impostos e Transferência para a Saúde (LC nº 141/2012)	0,00	1.000,00	1.000,00	1.033,10	1.066,99	4.100,09
1249 - 3.1.91.13.00	0,00	1.000,00	1.000,00	1.033,10	1.066,99	4.100,09
3000 - MSC - 1.500.1002 15% de Impostos e Transferência para a Saúde (LC nº 141/2012)	0,00	1.000,00	1.000,00	1.033,10	1.066,99	4.100,09

DEMONSTRATIVO DE COMPATIBILIDADE PPA E LOA



PORTAL DA TRANSPARENCIA
<http://cloud.it-solucoes.inf.br/transparencia/municipal/download/51-20221227090413.pdf>
 assinado por: idUser 195

PPA 2022 - 2025 - Valores em R\$

		Valor global	2022	2023	2024	2025	Total
	1250 - 3.3.90.30.00	0,00	5.000,00	5.000,00	5.165,50	5.334,93	20.500,43
	3000 - MSC - 1.500.1002 15% de Impostos e Transferência para a Saúde (LC nº 141/2012)	0,00	5.000,00	5.000,00	5.165,50	5.334,93	20.500,43
	1251 - 3.3.90.32.00	0,00	5.000,00	5.000,00	5.165,50	5.334,93	20.500,43
	3000 - MSC - 1.500.1002 15% de Impostos e Transferência para a Saúde (LC nº 141/2012)	0,00	5.000,00	5.000,00	5.165,50	5.334,93	20.500,43
	1252 - 3.3.90.36.00	0,00	5.000,00	5.000,00	5.165,50	5.334,93	20.500,43
	3000 - MSC - 1.500.1002 15% de Impostos e Transferência para a Saúde (LC nº 141/2012)	0,00	5.000,00	5.000,00	5.165,50	5.334,93	20.500,43
	1253 - 3.3.90.39.00	0,00	5.000,00	5.000,00	5.165,50	5.334,93	20.500,43
	3000 - MSC - 1.500.1002 15% de Impostos e Transferência para a Saúde (LC nº 141/2012)	0,00	5.000,00	5.000,00	5.165,50	5.334,93	20.500,43
	1254 - 3.3.90.47.00	0,00	1.000,00	1.000,00	1.033,10	1.066,99	4.100,09
	3000 - MSC - 1.500.1002 15% de Impostos e Transferência para a Saúde (LC nº 141/2012)	0,00	1.000,00	1.000,00	1.033,10	1.066,99	4.100,09
	1695 - 3.3.90.08.00	0,00	1.000,00	1.000,00	1.033,10	1.066,99	4.100,09
	3000 - MSC - 1.500.1002 15% de Impostos e Transferência para a Saúde (LC nº 141/2012)	0,00	1.000,00	1.000,00	1.033,10	1.066,99	4.100,09
Ação:	2.938 - AÇÕES DE ATENDIMENTO A PESSOA COM DEFICIÊNCIA	0,00	35.000,00	35.000,00	36.158,50	37.344,53	143.503,03
	1260 - 3.1.90.04.00	0,00	5.000,00	5.000,00	5.165,50	5.334,93	20.500,43
	3000 - MSC - 1.500.1002 15% de Impostos e Transferência para a Saúde (LC nº 141/2012)	0,00	5.000,00	5.000,00	5.165,50	5.334,93	20.500,43
	1261 - 3.1.90.11.00	0,00	5.000,00	5.000,00	5.165,50	5.334,93	20.500,43
	3000 - MSC - 1.500.1002 15% de Impostos e Transferência para a Saúde (LC nº 141/2012)	0,00	5.000,00	5.000,00	5.165,50	5.334,93	20.500,43
	1262 - 3.1.90.13.00	0,00	1.000,00	1.000,00	1.033,10	1.066,99	4.100,09
	3000 - MSC - 1.500.1002 15% de Impostos e Transferência para a Saúde (LC nº 141/2012)	0,00	1.000,00	1.000,00	1.033,10	1.066,99	4.100,09
	1263 - 3.1.90.94.00	0,00	1.000,00	1.000,00	1.033,10	1.066,99	4.100,09
	3000 - MSC - 1.500.1002 15% de Impostos e Transferência para a Saúde (LC nº 141/2012)	0,00	1.000,00	1.000,00	1.033,10	1.066,99	4.100,09
	1264 - 3.1.90.96.00	0,00	1.000,00	1.000,00	1.033,10	1.066,99	4.100,09
	3000 - MSC - 1.500.1002 15% de Impostos e Transferência para a Saúde (LC nº 141/2012)	0,00	1.000,00	1.000,00	1.033,10	1.066,99	4.100,09
	1265 - 3.1.91.13.00	0,00	1.000,00	1.000,00	1.033,10	1.066,99	4.100,09
	3000 - MSC - 1.500.1002 15% de Impostos e Transferência para a Saúde (LC nº 141/2012)	0,00	1.000,00	1.000,00	1.033,10	1.066,99	4.100,09
	1266 - 3.3.90.08.00	0,00	500,00	1.000,00	1.033,10	1.066,99	3.600,09
	3000 - MSC - 1.500.1002 15% de Impostos e Transferência para a Saúde (LC nº 141/2012)	0,00	500,00	1.000,00	1.033,10	1.066,99	3.600,09
	1267 - 3.3.90.30.00	0,00	4.500,00	4.000,00	4.132,40	4.267,94	16.900,34
	3000 - MSC - 1.500.1002 15% de Impostos e Transferência para a Saúde (LC nº 141/2012)	0,00	4.500,00	4.000,00	4.132,40	4.267,94	16.900,34
	1269 - 3.3.90.32.00	0,00	5.000,00	5.000,00	5.165,50	5.334,93	20.500,43
	3000 - MSC - 1.500.1002 15% de Impostos e Transferência para a Saúde (LC nº 141/2012)	0,00	5.000,00	5.000,00	5.165,50	5.334,93	20.500,43
	1271 - 3.3.90.36.00	0,00	5.000,00	5.000,00	5.165,50	5.334,93	20.500,43
	3000 - MSC - 1.500.1002 15% de Impostos e Transferência para a Saúde (LC nº 141/2012)	0,00	5.000,00	5.000,00	5.165,50	5.334,93	20.500,43
	1273 - 3.3.90.39.00	0,00	5.000,00	5.000,00	5.165,50	5.334,93	20.500,43
	3000 - MSC - 1.500.1002 15% de Impostos e Transferência para a Saúde (LC nº 141/2012)	0,00	5.000,00	5.000,00	5.165,50	5.334,93	20.500,43
	1277 - 3.3.90.47.00	0,00	1.000,00	1.000,00	1.033,10	1.066,99	4.100,09
	3000 - MSC - 1.500.1002 15% de Impostos e Transferência para a Saúde (LC nº 141/2012)	0,00	1.000,00	1.000,00	1.033,10	1.066,99	4.100,09
Ação:	2.2088 - MANUTENÇÃO DA FOLHA DE PAGAMENTO DOS ACS COM REC. DOS SUS	0,00	0,00	1.600.000,00	1.652.960,00	1.707.177,08	4.960.137,08
	1750 - 3.1.90.11.00	0,00	0,00	1.550.000,00	1.601.305,00	1.653.827,80	4.805.132,80

DEMONSTRATIVO DE COMPATIBILIDADE PPA E LOA



PORTAL DA TRANSPARENCIA
 http://cloud.it-solucoes.gov.br/transparencia/Municipal/download/51-20221227090413.pdf
 assinado por: idUser 19

		Valor global	2022	2023	2024	2025	Total
		PPA 2022 - 2025 - Valores em R\$					
	3008 - MSC - 1.604.0000 Transf. da União destinadas ao custeio dos vencimentos dos ACE e ACS.	0,00	0,00	1.550.000,00	1.601.305,00	1.653.827,80	4.805.132,80
	1751 - 3.1.90.04.00	0,00	0,00	20.000,00	20.662,00	21.339,71	62.001,71
	3008 - MSC - 1.604.0000 Transf. da União destinadas ao custeio dos vencimentos dos ACE e ACS.	0,00	0,00	20.000,00	20.662,00	21.339,71	62.001,71
	1755 - 3.1.90.13.00	0,00	0,00	10.000,00	10.331,00	10.669,86	31.000,86
	3008 - MSC - 1.604.0000 Transf. da União destinadas ao custeio dos vencimentos dos ACE e ACS.	0,00	0,00	10.000,00	10.331,00	10.669,86	31.000,86
	1757 - 3.1.91.13.00	0,00	0,00	20.000,00	20.662,00	21.339,71	62.001,71
	3008 - MSC - 1.604.0000 Transf. da União destinadas ao custeio dos vencimentos dos ACE e ACS.	0,00	0,00	20.000,00	20.662,00	21.339,71	62.001,71
Subfunção:	302 - Assistência Hospitalar e Ambulatorial	0,00	13.617.100,00	14.492.000,00	14.971.448,00	15.462.839,81	58.543.387,81
Programa:	1002 - ATENÇÃO ESPECIALIZADA A SAÚDE DA POPULAÇÃO	0,00	13.617.100,00	14.492.000,00	14.971.448,00	15.462.839,81	58.543.387,81
Ação:	1.307 - AQUISIÇÃO DE VEÍCULOS, MÁQUINAS, MÓVEIS E EQUIPAMENTOS P/ ASSISTÊNCIA	0,00	730.000,00	745.000,00	769.422,30	794.987,34	3.039.409,64
	1050 - 4.4.90.52.00	0,00	730.000,00	745.000,00	769.422,30	794.987,34	3.039.409,64
	3000 - MSC - 1.500.1002 15% de Impostos e Transferência para a Saúde (LC nº 141/2012)	0,00	100.000,00	50.000,00	51.655,00	53.349,28	255.004,28
	3001 - MSC - 1.600.0000 Recursos do SUS do Bloco de Manutenção das Ações e Serviços Públicos de Saú	0,00	100.000,00	75.000,00	77.482,50	80.023,93	332.506,43
	3002 - MSC - 1.601.0000 Recursos SUS Bloco de Estruturação da Rede de Serviços Públicos de Saúde	0,00	30.000,00	20.000,00	20.662,00	21.339,71	92.001,71
	3004 - MSC - 1.603.0000 Recursos SUS COVID-19 do Bloco de Estruturação da Rede e Serviços Públicos d	0,00	500.000,00	300.000,00	309.930,00	320.095,70	1.430.025,70
	5003 - MSC - 1.700.3110 Recursos de Emendas Parlamentares Individuais	0,00	0,00	300.000,00	309.692,80	320.178,72	929.871,52
Ação:	1.308 - EXECUÇÃO DE OBRAS PARA A ASSISTÊNCIA DE MÉDIA E ALTA COMPLEXIDADE	0,00	80.000,00	405.000,00	418.405,50	432.129,21	1.335.534,71
	1052 - 4.4.90.51.00	0,00	80.000,00	405.000,00	418.405,50	432.129,21	1.335.534,71
	3000 - MSC - 1.500.1002 15% de Impostos e Transferência para a Saúde (LC nº 141/2012)	0,00	10.000,00	10.000,00	10.331,00	10.669,86	41.000,86
	3002 - MSC - 1.601.0000 Recursos SUS Bloco de Estruturação da Rede de Serviços Públicos de Saúde	0,00	20.000,00	15.000,00	15.496,50	16.004,79	66.501,29
	3006 - MSC - 1.631.0000 Transferências do Governo Federal referentes a Convênios e outros Repasses vin	0,00	50.000,00	30.000,00	30.993,00	32.009,57	143.002,57
	5003 - MSC - 1.700.3110 Recursos de Emendas Parlamentares Individuais	0,00	0,00	350.000,00	361.585,00	373.444,99	1.085.029,99
Ação:	2.314 - MANUTENÇÃO DAS AÇÕES DE ASSISTÊNCIA HOSPITALAR E AMBULATORIAL DE MÉDIA	0,00	7.631.500,00	8.340.000,00	8.616.054,00	8.898.660,67	33.486.214,67
	1107 - 3.3.90.32.00	0,00	20.000,00	16.000,00	16.529,60	17.071,78	69.601,38
	3000 - MSC - 1.500.1002 15% de Impostos e Transferência para a Saúde (LC nº 141/2012)	0,00	10.000,00	8.000,00	8.264,80	8.535,89	34.800,69
	3001 - MSC - 1.600.0000 Recursos do SUS do Bloco de Manutenção das Ações e Serviços Públicos de Saú	0,00	10.000,00	8.000,00	8.264,80	8.535,89	34.800,69
	1109 - 3.3.90.34.00	0,00	10.000,00	10.000,00	10.331,00	10.669,86	41.000,86
	3000 - MSC - 1.500.1002 15% de Impostos e Transferência para a Saúde (LC nº 141/2012)	0,00	5.000,00	5.000,00	5.165,50	5.334,93	20.500,43
	3001 - MSC - 1.600.0000 Recursos do SUS do Bloco de Manutenção das Ações e Serviços Públicos de Saú	0,00	5.000,00	5.000,00	5.165,50	5.334,93	20.500,43
	1110 - 3.3.90.36.00	0,00	15.000,00	23.000,00	23.761,30	24.540,68	86.301,98
	3000 - MSC - 1.500.1002 15% de Impostos e Transferência para a Saúde (LC nº 141/2012)	0,00	10.000,00	8.000,00	8.264,80	8.535,89	34.800,69
	3001 - MSC - 1.600.0000 Recursos do SUS do Bloco de Manutenção das Ações e Serviços Públicos de Saú	0,00	5.000,00	15.000,00	15.496,50	16.004,79	51.501,29
	1112 - 3.3.90.37.00	0,00	6.000,00	6.000,00	6.198,60	6.401,92	24.600,52
	3000 - MSC - 1.500.1002 15% de Impostos e Transferência para a Saúde (LC nº 141/2012)	0,00	3.000,00	3.000,00	3.099,30	3.200,96	12.300,26
	3001 - MSC - 1.600.0000 Recursos do SUS do Bloco de Manutenção das Ações e Serviços Públicos de Saú	0,00	3.000,00	3.000,00	3.099,30	3.200,96	12.300,26
	1113 - 3.3.90.39.00	0,00	2.800.000,00	3.450.000,00	3.564.195,00	3.681.100,60	13.495.295,60
	3000 - MSC - 1.500.1002 15% de Impostos e Transferência para a Saúde (LC nº 141/2012)	0,00	1.400.000,00	1.450.000,00	1.497.995,00	1.547.129,24	5.895.124,24
	3001 - MSC - 1.600.0000 Recursos do SUS do Bloco de Manutenção das Ações e Serviços Públicos de Saú	0,00	1.400.000,00	2.000.000,00	2.066.200,00	2.133.971,36	7.600.171,36
	1114 - 3.3.90.47.00	0,00	10.000,00	10.000,00	10.331,00	10.669,86	41.000,86



DEMONSTRATIVO DE COMPATIBILIDADE PPA E LOA

PPA 2022 - 2025 - Valores em R\$

	Valor global	2022	2023	2024	2025	Total
3000 - MSC - 1.500.1002 15% de Impostos e Transferência para a Saúde (LC nº 141/2012)	0,00	10.000,00	10.000,00	10.331,00	10.669,86	41.000,86
1116 - 3.3.90.48.00	0,00	11.000,00	10.000,00	10.331,00	10.669,86	42.000,86
3000 - MSC - 1.500.1002 15% de Impostos e Transferência para a Saúde (LC nº 141/2012)	0,00	3.000,00	3.000,00	3.099,30	3.200,96	12.300,26
3001 - MSC - 1.600.0000 Recursos do SUS do Bloco de Manutenção das Ações e Serviços Públicos de Saú	0,00	8.000,00	7.000,00	7.231,70	7.468,90	29.700,60
1117 - 3.3.90.92.00	0,00	3.000,00	3.000,00	3.099,30	3.200,96	12.300,26
3000 - MSC - 1.500.1002 15% de Impostos e Transferência para a Saúde (LC nº 141/2012)	0,00	3.000,00	3.000,00	3.099,30	3.200,96	12.300,26
1310 - 3.1.90.04.00	0,00	141.000,00	258.000,00	266.539,80	275.282,31	940.822,11
3000 - MSC - 1.500.1002 15% de Impostos e Transferência para a Saúde (LC nº 141/2012)	0,00	131.000,00	250.000,00	258.275,00	266.746,42	906.021,42
3001 - MSC - 1.600.0000 Recursos do SUS do Bloco de Manutenção das Ações e Serviços Públicos de Saú	0,00	10.000,00	8.000,00	8.264,80	8.535,89	34.800,69
1311 - 3.1.90.11.00	0,00	40.000,00	45.000,00	46.489,50	48.014,36	179.503,86
3000 - MSC - 1.500.1002 15% de Impostos e Transferência para a Saúde (LC nº 141/2012)	0,00	20.000,00	30.000,00	30.993,00	32.009,57	113.002,57
3001 - MSC - 1.600.0000 Recursos do SUS do Bloco de Manutenção das Ações e Serviços Públicos de Saú	0,00	20.000,00	15.000,00	15.496,50	16.004,79	66.501,29
1312 - 3.1.90.13.00	0,00	7.000,00	7.000,00	7.231,70	7.468,90	28.700,60
3000 - MSC - 1.500.1002 15% de Impostos e Transferência para a Saúde (LC nº 141/2012)	0,00	5.000,00	5.000,00	5.165,50	5.334,93	20.500,43
3001 - MSC - 1.600.0000 Recursos do SUS do Bloco de Manutenção das Ações e Serviços Públicos de Saú	0,00	2.000,00	2.000,00	2.066,20	2.133,97	8.200,17
1313 - 3.1.90.16.00	0,00	6.000,00	6.000,00	6.198,60	6.401,92	24.600,52
3000 - MSC - 1.500.1002 15% de Impostos e Transferência para a Saúde (LC nº 141/2012)	0,00	3.000,00	3.000,00	3.099,30	3.200,96	12.300,26
3001 - MSC - 1.600.0000 Recursos do SUS do Bloco de Manutenção das Ações e Serviços Públicos de Saú	0,00	3.000,00	3.000,00	3.099,30	3.200,96	12.300,26
1314 - 3.1.90.92.00	0,00	1.000,00	1.000,00	1.033,10	1.066,99	4.100,09
3000 - MSC - 1.500.1002 15% de Impostos e Transferência para a Saúde (LC nº 141/2012)	0,00	1.000,00	1.000,00	1.033,10	1.066,99	4.100,09
1315 - 3.1.90.94.00	0,00	4.000,00	4.000,00	4.132,40	4.267,95	16.400,35
3000 - MSC - 1.500.1002 15% de Impostos e Transferência para a Saúde (LC nº 141/2012)	0,00	1.000,00	1.000,00	1.033,10	1.066,99	4.100,09
3001 - MSC - 1.600.0000 Recursos do SUS do Bloco de Manutenção das Ações e Serviços Públicos de Saú	0,00	3.000,00	3.000,00	3.099,30	3.200,96	12.300,26
1316 - 3.1.90.96.00	0,00	4.000,00	4.000,00	4.132,40	4.267,95	16.400,35
3000 - MSC - 1.500.1002 15% de Impostos e Transferência para a Saúde (LC nº 141/2012)	0,00	1.000,00	1.000,00	1.033,10	1.066,99	4.100,09
3001 - MSC - 1.600.0000 Recursos do SUS do Bloco de Manutenção das Ações e Serviços Públicos de Saú	0,00	3.000,00	3.000,00	3.099,30	3.200,96	12.300,26
1317 - 3.1.91.13.00	0,00	30.000,00	23.000,00	23.761,30	24.540,68	101.301,98
3000 - MSC - 1.500.1002 15% de Impostos e Transferência para a Saúde (LC nº 141/2012)	0,00	10.000,00	8.000,00	8.264,80	8.535,89	34.800,69
3001 - MSC - 1.600.0000 Recursos do SUS do Bloco de Manutenção das Ações e Serviços Públicos de Saú	0,00	20.000,00	15.000,00	15.496,50	16.004,79	66.501,29
1318 - 3.3.90.08.00	0,00	10.000,00	10.000,00	10.331,00	10.669,86	41.000,86
3000 - MSC - 1.500.1002 15% de Impostos e Transferência para a Saúde (LC nº 141/2012)	0,00	5.000,00	5.000,00	5.165,50	5.334,93	20.500,43
3001 - MSC - 1.600.0000 Recursos do SUS do Bloco de Manutenção das Ações e Serviços Públicos de Saú	0,00	5.000,00	5.000,00	5.165,50	5.334,93	20.500,43
1319 - 3.3.90.14.00	0,00	50.000,00	98.000,00	101.243,80	104.564,60	353.808,40
3000 - MSC - 1.500.1002 15% de Impostos e Transferência para a Saúde (LC nº 141/2012)	0,00	40.000,00	90.000,00	92.979,00	96.028,71	319.007,71
3001 - MSC - 1.600.0000 Recursos do SUS do Bloco de Manutenção das Ações e Serviços Públicos de Saú	0,00	10.000,00	8.000,00	8.264,80	8.535,89	34.800,69
1320 - 3.3.90.30.00	0,00	4.457.500,00	4.350.000,00	4.493.985,00	4.641.387,71	17.942.872,71
3000 - MSC - 1.500.1002 15% de Impostos e Transferência para a Saúde (LC nº 141/2012)	0,00	120.000,00	200.000,00	206.620,00	213.397,14	740.017,14
3001 - MSC - 1.600.0000 Recursos do SUS do Bloco de Manutenção das Ações e Serviços Públicos de Saú	0,00	4.337.500,00	4.150.000,00	4.287.365,00	4.427.990,57	17.202.855,57
1628 - 3.3.90.40.00	0,00	6.000,00	6.000,00	6.198,60	6.401,92	24.600,52



PORTAL DA TRANSPARENCIA
<http://cloud-it-solucoes.inf.br/transparenciaMunicipal/download/51-20221227090413.pdf>
 assinado por: idUser 195

DEMONSTRATIVO DE COMPATIBILIDADE PPA E LOA



Assinado por: idUser 195
<http://cloud.it-solucoes.inf.br/transparencia/Municipal/download/51-20221227090413.pdf>
 PORTAL DA TRANSPARENCIA

	Valor global	2022	2023	2024	2025	Total
3000 - MSC - 1.500.1002 15% de Impostos e Transferência para a Saúde (LC nº 141/2012)	0,00	5.000,00	5.000,00	5.165,50	5.334,93	20.500,43
3001 - MSC - 1.600.0000 Recursos do SUS do Bloco de Manutenção das Ações e Serviços Públicos de Saú	0,00	1.000,00	1.000,00	1.033,10	1.066,99	4.100,09
2.315 - GESTÃO DO HOSPITAL MONSENHOR ALFREDO DÂMASO - SUS DE PORTAS ABERTAS	0,00	4.040.536,08	4.098.000,00	4.233.643,80	4.372.507,34	16.744.687,22
1099 - 3.1.90.04.00	0,00	75.000,00	50.000,00	51.655,00	53.349,28	230.004,28
3000 - MSC - 1.500.1002 15% de Impostos e Transferência para a Saúde (LC nº 141/2012)	0,00	25.000,00	20.000,00	20.662,00	21.339,71	87.001,71
3001 - MSC - 1.600.0000 Recursos do SUS do Bloco de Manutenção das Ações e Serviços Públicos de Saú	0,00	50.000,00	30.000,00	30.993,00	32.009,57	143.002,57
1100 - 3.1.90.11.00	0,00	2.050.000,00	2.740.000,00	2.830.694,00	2.923.540,77	10.544.234,77
3000 - MSC - 1.500.1002 15% de Impostos e Transferência para a Saúde (LC nº 141/2012)	0,00	2.000.000,00	2.700.000,00	2.789.370,00	2.880.861,34	10.370.231,34
3001 - MSC - 1.600.0000 Recursos do SUS do Bloco de Manutenção das Ações e Serviços Públicos de Saú	0,00	50.000,00	40.000,00	41.324,00	42.679,43	174.003,43
1101 - 3.1.90.13.00	0,00	36.600,00	30.000,00	30.993,00	32.009,57	129.602,57
3000 - MSC - 1.500.1002 15% de Impostos e Transferência para a Saúde (LC nº 141/2012)	0,00	11.600,00	8.000,00	8.264,80	8.535,89	36.400,69
3001 - MSC - 1.600.0000 Recursos do SUS do Bloco de Manutenção das Ações e Serviços Públicos de Saú	0,00	25.000,00	22.000,00	22.728,20	23.473,68	93.201,88
1102 - 3.1.90.16.00	0,00	4.000,00	4.000,00	4.132,40	4.267,94	16.400,34
3000 - MSC - 1.500.1002 15% de Impostos e Transferência para a Saúde (LC nº 141/2012)	0,00	2.000,00	2.000,00	2.066,20	2.133,97	8.200,17
3001 - MSC - 1.600.0000 Recursos do SUS do Bloco de Manutenção das Ações e Serviços Públicos de Saú	0,00	2.000,00	2.000,00	2.066,20	2.133,97	8.200,17
1103 - 3.1.91.13.00	0,00	320.000,00	115.000,00	118.806,50	122.703,36	676.509,86
3000 - MSC - 1.500.1002 15% de Impostos e Transferência para a Saúde (LC nº 141/2012)	0,00	20.000,00	15.000,00	15.496,50	16.004,79	66.501,29
3001 - MSC - 1.600.0000 Recursos do SUS do Bloco de Manutenção das Ações e Serviços Públicos de Saú	0,00	300.000,00	100.000,00	103.310,00	106.698,57	610.008,57
1104 - 3.3.90.08.00	0,00	10.000,00	10.000,00	10.331,00	10.669,86	41.000,86
3000 - MSC - 1.500.1002 15% de Impostos e Transferência para a Saúde (LC nº 141/2012)	0,00	5.000,00	5.000,00	5.165,50	5.334,93	20.500,43
3001 - MSC - 1.600.0000 Recursos do SUS do Bloco de Manutenção das Ações e Serviços Públicos de Saú	0,00	5.000,00	5.000,00	5.165,50	5.334,93	20.500,43
1105 - 3.3.90.14.00	0,00	29.000,00	29.000,00	29.959,90	30.942,59	118.902,49
3000 - MSC - 1.500.1002 15% de Impostos e Transferência para a Saúde (LC nº 141/2012)	0,00	19.000,00	19.000,00	19.628,90	20.272,73	77.901,63
3001 - MSC - 1.600.0000 Recursos do SUS do Bloco de Manutenção das Ações e Serviços Públicos de Saú	0,00	10.000,00	10.000,00	10.331,00	10.669,86	41.000,86
1106 - 3.3.90.30.00	0,00	1.132.936,08	915.000,00	945.286,50	976.291,90	3.969.514,48
3000 - MSC - 1.500.1002 15% de Impostos e Transferência para a Saúde (LC nº 141/2012)	0,00	20.000,00	15.000,00	15.496,50	16.004,79	66.501,29
3001 - MSC - 1.600.0000 Recursos do SUS do Bloco de Manutenção das Ações e Serviços Públicos de Saú	0,00	1.112.936,08	900.000,00	929.790,00	960.287,11	3.903.013,19
1108 - 3.3.90.34.00	0,00	80.000,00	40.000,00	41.324,00	42.679,43	204.003,43
3000 - MSC - 1.500.1002 15% de Impostos e Transferência para a Saúde (LC nº 141/2012)	0,00	30.000,00	15.000,00	15.496,50	16.004,79	76.501,29
3001 - MSC - 1.600.0000 Recursos do SUS do Bloco de Manutenção das Ações e Serviços Públicos de Saú	0,00	50.000,00	25.000,00	25.827,50	26.674,64	127.502,14
1111 - 3.3.90.36.00	0,00	20.000,00	17.000,00	17.562,70	18.138,76	72.701,46
3000 - MSC - 1.500.1002 15% de Impostos e Transferência para a Saúde (LC nº 141/2012)	0,00	10.000,00	5.000,00	5.165,50	5.334,93	25.500,43
3001 - MSC - 1.600.0000 Recursos do SUS do Bloco de Manutenção das Ações e Serviços Públicos de Saú	0,00	10.000,00	12.000,00	12.397,20	12.803,83	47.201,03
1115 - 3.3.90.37.00	0,00	4.000,00	4.000,00	4.132,40	4.267,94	16.400,34
3000 - MSC - 1.500.1002 15% de Impostos e Transferência para a Saúde (LC nº 141/2012)	0,00	2.000,00	2.000,00	2.066,20	2.133,97	8.200,17
3001 - MSC - 1.600.0000 Recursos do SUS do Bloco de Manutenção das Ações e Serviços Públicos de Saú	0,00	2.000,00	2.000,00	2.066,20	2.133,97	8.200,17
1119 - 3.3.90.39.00	0,00	260.000,00	130.000,00	134.303,00	138.708,14	663.011,14
3000 - MSC - 1.500.1002 15% de Impostos e Transferência para a Saúde (LC nº 141/2012)	0,00	200.000,00	100.000,00	103.310,00	106.698,57	510.008,57
3001 - MSC - 1.600.0000 Recursos do SUS do Bloco de Manutenção das Ações e Serviços Públicos de Saú	0,00	60.000,00	30.000,00	30.993,00	32.009,57	153.002,57

DEMONSTRATIVO DE COMPATIBILIDADE PPA E LOA



PORTAL DA TRANSPARENCIA
 http://cloud-it-solucoes.inf.br/transparenciaMunicipal/download/51-20221227090413.pdf
 assinado por: idUser 1965

		PPA 2022 - 2025 - Valores em R\$					
		Valor global	2022	2023	2024	2025	Total
	1122 - 3.3.90.47.00	0,00	10.000,00	7.000,00	7.231,70	7.468,90	31.700,60
	3000 - MSC - 1.500.1002 15% de Impostos e Transferência para a Saúde (LC nº 141/2012)	0,00	10.000,00	7.000,00	7.231,70	7.468,90	31.700,60
	1124 - 3.3.90.48.00	0,00	7.000,00	5.000,00	5.165,50	5.334,93	22.500,43
	3000 - MSC - 1.500.1002 15% de Impostos e Transferência para a Saúde (LC nº 141/2012)	0,00	2.000,00	2.000,00	2.066,20	2.133,97	8.200,17
	3001 - MSC - 1.600.0000 Recursos do SUS do Bloco de Manutenção das Ações e Serviços Públicos de Saú	0,00	5.000,00	3.000,00	3.099,30	3.200,96	14.300,26
	1128 - 3.3.90.92.00	0,00	2.000,00	2.000,00	2.066,20	2.133,97	8.200,17
	3000 - MSC - 1.500.1002 15% de Impostos e Transferência para a Saúde (LC nº 141/2012)	0,00	2.000,00	2.000,00	2.066,20	2.133,97	8.200,17
Ação:	1.721 - AQUISIÇÃO DE EQUIPAMENTOS DIVERSOS PARA O SERVIÇO DE ATENDIMENTO	0,00	15.000,00	15.000,00	15.496,50	16.004,79	61.501,29
	1054 - 4.4.90.52.00	0,00	15.000,00	15.000,00	15.496,50	16.004,79	61.501,29
	3002 - MSC - 1.601.0000 Recursos SUS Bloco de Estruturação da Rede de Serviços Públicos de Saúde	0,00	15.000,00	15.000,00	15.496,50	16.004,79	61.501,29
Ação:	1.789 - CONSTRUÇÃO DE UPA	0,00	230.000,00	130.000,00	134.303,00	138.708,14	633.011,14
	1055 - 4.4.90.51.00	0,00	220.000,00	120.000,00	123.972,00	128.038,28	592.010,28
	3000 - MSC - 1.500.1002 15% de Impostos e Transferência para a Saúde (LC nº 141/2012)	0,00	200.000,00	100.000,00	103.310,00	106.698,57	510.008,57
	3001 - MSC - 1.600.0000 Recursos do SUS do Bloco de Manutenção das Ações e Serviços Públicos de Saú	0,00	20.000,00	20.000,00	20.662,00	21.339,71	82.001,71
	1056 - 4.4.90.52.00	0,00	10.000,00	10.000,00	10.331,00	10.669,86	41.000,86
	3001 - MSC - 1.600.0000 Recursos do SUS do Bloco de Manutenção das Ações e Serviços Públicos de Saú	0,00	10.000,00	10.000,00	10.331,00	10.669,86	41.000,86
Ação:	2.900 - MANUTENÇÃO DO SERVIÇO DE ATENDIMENTO MÓVEL DE URGÊNCIA (SAMU)	0,00	159.000,00	169.000,00	174.593,90	180.320,62	682.914,52
	1233 - 3.1.90.04.00	0,00	40.000,00	28.000,00	28.926,80	29.875,60	126.802,40
	3000 - MSC - 1.500.1002 15% de Impostos e Transferência para a Saúde (LC nº 141/2012)	0,00	30.000,00	20.000,00	20.662,00	21.339,71	92.001,71
	3001 - MSC - 1.600.0000 Recursos do SUS do Bloco de Manutenção das Ações e Serviços Públicos de Saú	0,00	10.000,00	8.000,00	8.264,80	8.535,89	34.800,69
	1234 - 3.1.90.11.00	0,00	40.000,00	45.000,00	46.489,50	48.014,35	179.503,85
	3000 - MSC - 1.500.1002 15% de Impostos e Transferência para a Saúde (LC nº 141/2012)	0,00	20.000,00	25.000,00	25.827,50	26.674,64	97.502,14
	3001 - MSC - 1.600.0000 Recursos do SUS do Bloco de Manutenção das Ações e Serviços Públicos de Saú	0,00	20.000,00	20.000,00	20.662,00	21.339,71	82.001,71
	1235 - 3.1.90.13.00	0,00	17.000,00	17.000,00	17.562,70	18.138,76	69.701,46
	3000 - MSC - 1.500.1002 15% de Impostos e Transferência para a Saúde (LC nº 141/2012)	0,00	15.000,00	15.000,00	15.496,50	16.004,79	61.501,29
	3001 - MSC - 1.600.0000 Recursos do SUS do Bloco de Manutenção das Ações e Serviços Públicos de Saú	0,00	2.000,00	2.000,00	2.066,20	2.133,97	8.200,17
	1236 - 3.1.90.94.00	0,00	4.000,00	4.000,00	4.132,40	4.267,95	16.400,35
	3000 - MSC - 1.500.1002 15% de Impostos e Transferência para a Saúde (LC nº 141/2012)	0,00	1.000,00	1.000,00	1.033,10	1.066,99	4.100,09
	3001 - MSC - 1.600.0000 Recursos do SUS do Bloco de Manutenção das Ações e Serviços Públicos de Saú	0,00	3.000,00	3.000,00	3.099,30	3.200,96	12.300,26
	1237 - 3.1.90.96.00	0,00	4.000,00	2.000,00	2.066,20	2.133,98	10.200,18
	3000 - MSC - 1.500.1002 15% de Impostos e Transferência para a Saúde (LC nº 141/2012)	0,00	1.000,00	1.000,00	1.033,10	1.066,99	4.100,09
	3001 - MSC - 1.600.0000 Recursos do SUS do Bloco de Manutenção das Ações e Serviços Públicos de Saú	0,00	3.000,00	1.000,00	1.033,10	1.066,99	6.100,09
	1238 - 3.1.91.13.00	0,00	14.000,00	9.000,00	9.297,90	9.602,87	41.900,77
	3000 - MSC - 1.500.1002 15% de Impostos e Transferência para a Saúde (LC nº 141/2012)	0,00	10.000,00	5.000,00	5.165,50	5.334,93	25.500,43
	3001 - MSC - 1.600.0000 Recursos do SUS do Bloco de Manutenção das Ações e Serviços Públicos de Saú	0,00	4.000,00	4.000,00	4.132,40	4.267,94	16.400,34
	1239 - 3.3.90.08.00	0,00	2.000,00	2.000,00	2.066,20	2.133,98	8.200,18
	3000 - MSC - 1.500.1002 15% de Impostos e Transferência para a Saúde (LC nº 141/2012)	0,00	1.000,00	1.000,00	1.033,10	1.066,99	4.100,09
	3001 - MSC - 1.600.0000 Recursos do SUS do Bloco de Manutenção das Ações e Serviços Públicos de Saú	0,00	1.000,00	1.000,00	1.033,10	1.066,99	4.100,09
	1240 - 3.3.90.14.00	0,00	4.000,00	4.000,00	4.132,40	4.267,94	16.400,34



DEMONSTRATIVO DE COMPATIBILIDADE PPA E LOA

PPA 2022 - 2025 - Valores em R\$



assinado por: idUser 195

PORTAL DA TRANSPARENCIA
<http://cloud-it-solucoes.inf.br/transparencia/Municipal/download/51-20221227090413.pdf>

		Valor global	2022	2023	2024	2025	Total
	3000 - MSC - 1.500.1002 15% de Impostos e Transferência para a Saúde (LC nº 141/2012)	0,00	2.000,00	2.000,00	2.066,20	2.133,97	8.200,17
	3001 - MSC - 1.600.0000 Recursos do SUS do Bloco de Manutenção das Ações e Serviços Públicos de Saú	0,00	2.000,00	2.000,00	2.066,20	2.133,97	8.200,17
	1241 - 3.3.90.30.00	0,00	10.000,00	9.000,00	9.297,90	9.602,88	37.900,78
	3000 - MSC - 1.500.1002 15% de Impostos e Transferência para a Saúde (LC nº 141/2012)	0,00	1.000,00	1.000,00	1.033,10	1.066,99	4.100,09
	3001 - MSC - 1.600.0000 Recursos do SUS do Bloco de Manutenção das Ações e Serviços Públicos de Saú	0,00	9.000,00	8.000,00	8.264,80	8.535,89	33.800,69
	1242 - 3.3.90.36.00	0,00	6.000,00	4.000,00	4.132,40	4.267,95	18.400,35
	3000 - MSC - 1.500.1002 15% de Impostos e Transferência para a Saúde (LC nº 141/2012)	0,00	1.000,00	1.000,00	1.033,10	1.066,99	4.100,09
	3001 - MSC - 1.600.0000 Recursos do SUS do Bloco de Manutenção das Ações e Serviços Públicos de Saú	0,00	5.000,00	3.000,00	3.099,30	3.200,96	14.300,26
	1243 - 3.3.90.39.00	0,00	18.000,00	45.000,00	46.489,50	48.014,36	157.503,86
	3000 - MSC - 1.500.1002 15% de Impostos e Transferência para a Saúde (LC nº 141/2012)	0,00	10.000,00	15.000,00	15.496,50	16.004,79	56.501,29
	3001 - MSC - 1.600.0000 Recursos do SUS do Bloco de Manutenção das Ações e Serviços Públicos de Saú	0,00	8.000,00	30.000,00	30.993,00	32.009,57	101.002,57
Ação:	2.912 - MANUTENÇÃO DO PROGRAMA DE TRATAMENTO DE SAÚDE FORA DO DOMICÍLIO -	0,00	62.000,00	60.000,00	61.986,00	64.019,14	248.005,14
	1173 - 3.3.90.30.00	0,00	2.000,00	2.000,00	2.066,20	2.133,97	8.200,17
	3000 - MSC - 1.500.1002 15% de Impostos e Transferência para a Saúde (LC nº 141/2012)	0,00	2.000,00	2.000,00	2.066,20	2.133,97	8.200,17
	1174 - 3.3.90.32.00	0,00	2.000,00	2.000,00	2.066,20	2.133,97	8.200,17
	3000 - MSC - 1.500.1002 15% de Impostos e Transferência para a Saúde (LC nº 141/2012)	0,00	2.000,00	2.000,00	2.066,20	2.133,97	8.200,17
	1175 - 3.3.90.36.00	0,00	1.000,00	1.000,00	1.033,10	1.066,99	4.100,09
	3000 - MSC - 1.500.1002 15% de Impostos e Transferência para a Saúde (LC nº 141/2012)	0,00	1.000,00	1.000,00	1.033,10	1.066,99	4.100,09
	1176 - 3.3.90.39.00	0,00	40.000,00	35.000,00	36.158,50	37.344,50	148.503,00
	3000 - MSC - 1.500.1002 15% de Impostos e Transferência para a Saúde (LC nº 141/2012)	0,00	25.000,00	20.000,00	20.662,00	21.339,71	87.001,71
	3001 - MSC - 1.600.0000 Recursos do SUS do Bloco de Manutenção das Ações e Serviços Públicos de Saú	0,00	15.000,00	15.000,00	15.496,50	16.004,79	61.501,29
	1177 - 3.3.90.47.00	0,00	2.000,00	2.000,00	2.066,20	2.133,97	8.200,17
	3000 - MSC - 1.500.1002 15% de Impostos e Transferência para a Saúde (LC nº 141/2012)	0,00	2.000,00	2.000,00	2.066,20	2.133,97	8.200,17
	1178 - 3.3.90.48.00	0,00	15.000,00	18.000,00	18.595,80	19.205,74	70.801,54
	3000 - MSC - 1.500.1002 15% de Impostos e Transferência para a Saúde (LC nº 141/2012)	0,00	10.000,00	13.000,00	13.430,30	13.870,81	50.301,11
	3001 - MSC - 1.600.0000 Recursos do SUS do Bloco de Manutenção das Ações e Serviços Públicos de Saú	0,00	5.000,00	5.000,00	5.165,50	5.334,93	20.500,43
Ação:	1.923 - AQUISIÇÃO DE MÓVEIS, UTENSÍLIOS E EQUIPAMENTOS DIVERSOS PARA O CAPS.	0,00	15.000,00	13.000,00	13.430,30	13.870,82	55.301,12
	1044 - 4.4.90.52.00	0,00	15.000,00	13.000,00	13.430,30	13.870,82	55.301,12
	3000 - MSC - 1.500.1002 15% de Impostos e Transferência para a Saúde (LC nº 141/2012)	0,00	5.000,00	5.000,00	5.165,50	5.334,93	20.500,43
	3002 - MSC - 1.601.0000 Recursos SUS Bloco de Estruturação da Rede de Serviços Públicos de Saúde	0,00	10.000,00	8.000,00	8.264,80	8.535,89	34.800,69
Ação:	2.924 - MANUTENÇÃO DO CENTRO DE ATENÇÃO PSICOSSOCIAL (CAPS)	0,00	125.000,00	106.000,00	109.508,60	113.100,54	453.609,14
	1179 - 3.1.90.04.00	0,00	30.000,00	22.000,00	22.728,20	23.473,69	98.201,89
	3000 - MSC - 1.500.1002 15% de Impostos e Transferência para a Saúde (LC nº 141/2012)	0,00	20.000,00	15.000,00	15.496,50	16.004,79	66.501,29
	3001 - MSC - 1.600.0000 Recursos do SUS do Bloco de Manutenção das Ações e Serviços Públicos de Saú	0,00	10.000,00	7.000,00	7.231,70	7.468,90	31.700,60
	1180 - 3.1.90.11.00	0,00	20.000,00	20.000,00	20.662,00	21.339,72	82.001,72
	3000 - MSC - 1.500.1002 15% de Impostos e Transferência para a Saúde (LC nº 141/2012)	0,00	10.000,00	10.000,00	10.331,00	10.669,86	41.000,86
	3001 - MSC - 1.600.0000 Recursos do SUS do Bloco de Manutenção das Ações e Serviços Públicos de Saú	0,00	10.000,00	10.000,00	10.331,00	10.669,86	41.000,86
	1181 - 3.1.90.13.00	0,00	9.000,00	9.000,00	9.297,90	9.602,87	36.900,77
	3000 - MSC - 1.500.1002 15% de Impostos e Transferência para a Saúde (LC nº 141/2012)	0,00	7.000,00	7.000,00	7.231,70	7.468,90	28.700,60

DEMONSTRATIVO DE COMPATIBILIDADE PPA E LOA



PORTAL DA TRANSPARENCIA
<http://cloud-it-solucoes.inf.br/transparencia/Municipal/download/51-20221227090413.pdf>
 assinado por: idUser 195

PPA 2022 - 2025 - Valores em R\$

	Valor global	2022	2023	2024	2025	Total
3001 - MSC - 1.600.0000 Recursos do SUS do Bloco de Manutenção das Ações e Serviços Públicos de Saú	0,00	2.000,00	2.000,00	2.066,20	2.133,97	8.200,17
1182 - 3.1.90.94.00	0,00	4.000,00	4.000,00	4.132,40	4.267,95	16.400,35
3000 - MSC - 1.500.1002 15% de Impostos e Transferência para a Saúde (LC nº 141/2012)	0,00	1.000,00	1.000,00	1.033,10	1.066,99	4.100,09
3001 - MSC - 1.600.0000 Recursos do SUS do Bloco de Manutenção das Ações e Serviços Públicos de Saú	0,00	3.000,00	3.000,00	3.099,30	3.200,96	12.300,26
1183 - 3.1.90.96.00	0,00	4.000,00	4.000,00	4.132,40	4.267,95	16.400,35
3000 - MSC - 1.500.1002 15% de Impostos e Transferência para a Saúde (LC nº 141/2012)	0,00	1.000,00	1.000,00	1.033,10	1.066,99	4.100,09
3001 - MSC - 1.600.0000 Recursos do SUS do Bloco de Manutenção das Ações e Serviços Públicos de Saú	0,00	3.000,00	3.000,00	3.099,30	3.200,96	12.300,26
1184 - 3.1.91.13.00	0,00	15.000,00	14.000,00	14.463,40	14.937,80	58.401,20
3000 - MSC - 1.500.1002 15% de Impostos e Transferência para a Saúde (LC nº 141/2012)	0,00	10.000,00	9.000,00	9.297,90	9.602,87	37.900,77
3001 - MSC - 1.600.0000 Recursos do SUS do Bloco de Manutenção das Ações e Serviços Públicos de Saú	0,00	5.000,00	5.000,00	5.165,50	5.334,93	20.500,43
1185 - 3.3.90.08.00	0,00	2.000,00	2.000,00	2.066,20	2.133,98	8.200,18
3000 - MSC - 1.500.1002 15% de Impostos e Transferência para a Saúde (LC nº 141/2012)	0,00	1.000,00	1.000,00	1.033,10	1.066,99	4.100,09
3001 - MSC - 1.600.0000 Recursos do SUS do Bloco de Manutenção das Ações e Serviços Públicos de Saú	0,00	1.000,00	1.000,00	1.033,10	1.066,99	4.100,09
1186 - 3.3.90.14.00	0,00	3.000,00	3.000,00	3.099,30	3.200,96	12.300,26
3000 - MSC - 1.500.1002 15% de Impostos e Transferência para a Saúde (LC nº 141/2012)	0,00	1.000,00	1.000,00	1.033,10	1.066,99	4.100,09
3001 - MSC - 1.600.0000 Recursos do SUS do Bloco de Manutenção das Ações e Serviços Públicos de Saú	0,00	2.000,00	2.000,00	2.066,20	2.133,97	8.200,17
1187 - 3.3.90.30.00	0,00	8.000,00	8.000,00	8.264,80	8.535,89	32.800,69
3000 - MSC - 1.500.1002 15% de Impostos e Transferência para a Saúde (LC nº 141/2012)	0,00	5.000,00	5.000,00	5.165,50	5.334,93	20.500,43
3001 - MSC - 1.600.0000 Recursos do SUS do Bloco de Manutenção das Ações e Serviços Públicos de Saú	0,00	3.000,00	3.000,00	3.099,30	3.200,96	12.300,26
1188 - 3.3.90.32.00	0,00	10.000,00	6.000,00	6.198,60	6.401,92	28.600,52
3000 - MSC - 1.500.1002 15% de Impostos e Transferência para a Saúde (LC nº 141/2012)	0,00	5.000,00	3.000,00	3.099,30	3.200,96	14.300,26
3001 - MSC - 1.600.0000 Recursos do SUS do Bloco de Manutenção das Ações e Serviços Públicos de Saú	0,00	5.000,00	3.000,00	3.099,30	3.200,96	14.300,26
1189 - 3.3.90.36.00	0,00	13.000,00	7.000,00	7.231,70	7.468,90	34.700,60
3000 - MSC - 1.500.1002 15% de Impostos e Transferência para a Saúde (LC nº 141/2012)	0,00	1.000,00	1.000,00	1.033,10	1.066,99	4.100,09
3001 - MSC - 1.600.0000 Recursos do SUS do Bloco de Manutenção das Ações e Serviços Públicos de Saú	0,00	12.000,00	6.000,00	6.198,60	6.401,91	30.600,51
1190 - 3.3.90.39.00	0,00	4.000,00	4.000,00	4.132,40	4.267,95	16.400,35
3000 - MSC - 1.500.1002 15% de Impostos e Transferência para a Saúde (LC nº 141/2012)	0,00	1.000,00	1.000,00	1.033,10	1.066,99	4.100,09
3001 - MSC - 1.600.0000 Recursos do SUS do Bloco de Manutenção das Ações e Serviços Públicos de Saú	0,00	3.000,00	3.000,00	3.099,30	3.200,96	12.300,26
1191 - 3.3.90.47.00	0,00	3.000,00	3.000,00	3.099,30	3.200,96	12.300,26
3000 - MSC - 1.500.1002 15% de Impostos e Transferência para a Saúde (LC nº 141/2012)	0,00	1.000,00	1.000,00	1.033,10	1.066,99	4.100,09
3001 - MSC - 1.600.0000 Recursos do SUS do Bloco de Manutenção das Ações e Serviços Públicos de Saú	0,00	2.000,00	2.000,00	2.066,20	2.133,97	8.200,17
Ação: 1.926 - AQUISIÇÃO DE MÓVEIS, IMÓVEIS E EQUIPAMENTOS DIVERSOS PARA O MELHOR EM	0,00	35.000,00	25.000,00	25.827,50	26.674,64	112.502,14
1046 - 4.4.90.52.00	0,00	35.000,00	25.000,00	25.827,50	26.674,64	112.502,14
3000 - MSC - 1.500.1002 15% de Impostos e Transferência para a Saúde (LC nº 141/2012)	0,00	5.000,00	5.000,00	5.165,50	5.334,93	20.500,43
3002 - MSC - 1.601.0000 Recursos SUS Bloco de Estruturação da Rede de Serviços Públicos de Saúde	0,00	30.000,00	20.000,00	20.662,00	21.339,71	92.001,71
Ação: 2.927 - PROMOÇÃO DE AÇÕES DE ATENDIMENTO A DOENÇAS CRÔNICAS	0,00	41.000,00	36.000,00	37.191,60	38.411,52	152.603,12
1203 - 3.1.90.04.00	0,00	5.000,00	3.000,00	3.099,30	3.200,96	14.300,26
3000 - MSC - 1.500.1002 15% de Impostos e Transferência para a Saúde (LC nº 141/2012)	0,00	5.000,00	3.000,00	3.099,30	3.200,96	14.300,26
1204 - 3.1.90.11.00	0,00	5.000,00	5.000,00	5.165,50	5.334,93	20.500,43

DEMONSTRATIVO DE COMPATIBILIDADE PPA E LOA



PORTAL DA TRANSPARENCIA
<http://cloud-it-solucoes.inf.br/transparencia/Municipal/download/51-20221227090413.pdf>
 assinado por: idUser 195

PPA 2022 - 2025 - Valores em R\$

	Valor global	2022	2023	2024	2025	Total
3000 - MSC - 1.500.1002 15% de Impostos e Transferência para a Saúde (LC nº 141/2012)	0,00	5.000,00	5.000,00	5.165,50	5.334,93	20.500,43
1205 - 3.1.90.13.00	0,00	1.000,00	1.000,00	1.033,10	1.066,99	4.100,09
3000 - MSC - 1.500.1002 15% de Impostos e Transferência para a Saúde (LC nº 141/2012)	0,00	1.000,00	1.000,00	1.033,10	1.066,99	4.100,09
1206 - 3.1.90.94.00	0,00	1.000,00	1.000,00	1.033,10	1.066,99	4.100,09
3000 - MSC - 1.500.1002 15% de Impostos e Transferência para a Saúde (LC nº 141/2012)	0,00	1.000,00	1.000,00	1.033,10	1.066,99	4.100,09
1207 - 3.1.90.96.00	0,00	1.000,00	1.000,00	1.033,10	1.066,99	4.100,09
3000 - MSC - 1.500.1002 15% de Impostos e Transferência para a Saúde (LC nº 141/2012)	0,00	1.000,00	1.000,00	1.033,10	1.066,99	4.100,09
1208 - 3.1.91.13.00	0,00	1.000,00	1.000,00	1.033,10	1.066,99	4.100,09
3000 - MSC - 1.500.1002 15% de Impostos e Transferência para a Saúde (LC nº 141/2012)	0,00	1.000,00	1.000,00	1.033,10	1.066,99	4.100,09
1209 - 3.3.90.30.00	0,00	10.000,00	7.000,00	7.231,70	7.468,90	31.700,60
3000 - MSC - 1.500.1002 15% de Impostos e Transferência para a Saúde (LC nº 141/2012)	0,00	10.000,00	7.000,00	7.231,70	7.468,90	31.700,60
1210 - 3.3.90.32.00	0,00	5.000,00	5.000,00	5.165,50	5.334,93	20.500,43
3000 - MSC - 1.500.1002 15% de Impostos e Transferência para a Saúde (LC nº 141/2012)	0,00	5.000,00	5.000,00	5.165,50	5.334,93	20.500,43
1211 - 3.3.90.36.00	0,00	5.000,00	5.000,00	5.165,50	5.334,93	20.500,43
3000 - MSC - 1.500.1002 15% de Impostos e Transferência para a Saúde (LC nº 141/2012)	0,00	5.000,00	5.000,00	5.165,50	5.334,93	20.500,43
1212 - 3.3.90.39.00	0,00	5.000,00	5.000,00	5.165,50	5.334,93	20.500,43
3000 - MSC - 1.500.1002 15% de Impostos e Transferência para a Saúde (LC nº 141/2012)	0,00	5.000,00	5.000,00	5.165,50	5.334,93	20.500,43
1213 - 3.3.90.47.00	0,00	1.000,00	1.000,00	1.033,10	1.066,99	4.100,09
3000 - MSC - 1.500.1002 15% de Impostos e Transferência para a Saúde (LC nº 141/2012)	0,00	1.000,00	1.000,00	1.033,10	1.066,99	4.100,09
1694 - 3.3.90.08.00	0,00	1.000,00	1.000,00	1.033,10	1.066,99	4.100,09
3000 - MSC - 1.500.1002 15% de Impostos e Transferência para a Saúde (LC nº 141/2012)	0,00	1.000,00	1.000,00	1.033,10	1.066,99	4.100,09
Ação: 2.935 - REALIZAÇÃO DE CONVÊNIOS COM A BENFAM, IMIP E HOSPITAL DO CÂNCER E	0,00	42.000,00	33.000,00	34.092,30	35.210,54	144.302,84
1255 - 3.3.90.47.00	0,00	2.000,00	2.000,00	2.066,20	2.133,97	8.200,17
3000 - MSC - 1.500.1002 15% de Impostos e Transferência para a Saúde (LC nº 141/2012)	0,00	2.000,00	2.000,00	2.066,20	2.133,97	8.200,17
1256 - 3.3.90.36.00	0,00	10.000,00	7.000,00	7.231,70	7.468,90	31.700,60
3000 - MSC - 1.500.1002 15% de Impostos e Transferência para a Saúde (LC nº 141/2012)	0,00	10.000,00	7.000,00	7.231,70	7.468,90	31.700,60
1257 - 3.3.90.39.00	0,00	10.000,00	8.000,00	8.264,80	8.535,89	34.800,69
3000 - MSC - 1.500.1002 15% de Impostos e Transferência para a Saúde (LC nº 141/2012)	0,00	10.000,00	8.000,00	8.264,80	8.535,89	34.800,69
1258 - 3.3.90.41.00	0,00	10.000,00	8.000,00	8.264,80	8.535,89	34.800,69
3000 - MSC - 1.500.1002 15% de Impostos e Transferência para a Saúde (LC nº 141/2012)	0,00	10.000,00	8.000,00	8.264,80	8.535,89	34.800,69
1259 - 3.3.90.32.00	0,00	10.000,00	8.000,00	8.264,80	8.535,89	34.800,69
3000 - MSC - 1.500.1002 15% de Impostos e Transferência para a Saúde (LC nº 141/2012)	0,00	10.000,00	8.000,00	8.264,80	8.535,89	34.800,69
Ação: 2.939 - TETO MUNICIPAL MELHOR EM CASA	0,00	411.063,92	317.000,00	327.492,70	338.234,50	1.393.791,12
1285 - 3.1.90.04.00	0,00	120.000,00	60.000,00	61.986,00	64.019,14	306.005,14
3000 - MSC - 1.500.1002 15% de Impostos e Transferência para a Saúde (LC nº 141/2012)	0,00	50.000,00	25.000,00	25.827,50	26.674,64	127.502,14
3001 - MSC - 1.600.0000 Recursos do SUS do Bloco de Manutenção das Ações e Serviços Públicos de Saú	0,00	70.000,00	35.000,00	36.158,50	37.344,50	178.503,00
1288 - 3.1.90.11.00	0,00	150.000,00	140.000,00	144.634,00	149.377,99	584.011,99
3000 - MSC - 1.500.1002 15% de Impostos e Transferência para a Saúde (LC nº 141/2012)	0,00	20.000,00	20.000,00	20.662,00	21.339,71	82.001,71
3001 - MSC - 1.600.0000 Recursos do SUS do Bloco de Manutenção das Ações e Serviços Públicos de Saú	0,00	130.000,00	120.000,00	123.972,00	128.038,28	502.010,28



DEMONSTRATIVO DE COMPATIBILIDADE PPA E LOA

PPA 2022 - 2025 - Valores em R\$

	Valor global	2022	2023	2024	2025	Total
1292 - 3.1.90.13.00	0,00	18.000,00	12.000,00	12.397,20	12.803,83	55.201,03
3000 - MSC - 1.500.1002 15% de Impostos e Transferência para a Saúde (LC nº 141/2012)	0,00	3.000,00	2.000,00	2.066,20	2.133,97	9.200,17
3001 - MSC - 1.600.0000 Recursos do SUS do Bloco de Manutenção das Ações e Serviços Públicos de Saú	0,00	15.000,00	10.000,00	10.331,00	10.669,86	46.000,86
1294 - 3.1.90.94.00	0,00	4.000,00	4.000,00	4.132,40	4.267,95	16.400,35
3000 - MSC - 1.500.1002 15% de Impostos e Transferência para a Saúde (LC nº 141/2012)	0,00	1.000,00	1.000,00	1.033,10	1.066,99	4.100,09
3001 - MSC - 1.600.0000 Recursos do SUS do Bloco de Manutenção das Ações e Serviços Públicos de Saú	0,00	3.000,00	3.000,00	3.099,30	3.200,96	12.300,26
1297 - 3.1.90.96.00	0,00	4.000,00	4.000,00	4.132,40	4.267,95	16.400,35
3000 - MSC - 1.500.1002 15% de Impostos e Transferência para a Saúde (LC nº 141/2012)	0,00	1.000,00	1.000,00	1.033,10	1.066,99	4.100,09
3001 - MSC - 1.600.0000 Recursos do SUS do Bloco de Manutenção das Ações e Serviços Públicos de Saú	0,00	3.000,00	3.000,00	3.099,30	3.200,96	12.300,26
1299 - 3.1.91.13.00	0,00	44.063,92	35.000,00	36.158,50	37.344,50	152.566,92
3000 - MSC - 1.500.1002 15% de Impostos e Transferência para a Saúde (LC nº 141/2012)	0,00	5.000,00	5.000,00	5.165,50	5.334,93	20.500,43
3001 - MSC - 1.600.0000 Recursos do SUS do Bloco de Manutenção das Ações e Serviços Públicos de Saú	0,00	39.063,92	30.000,00	30.993,00	32.009,57	132.066,49
1301 - 3.3.90.08.00	0,00	6.000,00	6.000,00	6.198,60	6.401,92	24.600,52
3000 - MSC - 1.500.1002 15% de Impostos e Transferência para a Saúde (LC nº 141/2012)	0,00	1.000,00	1.000,00	1.033,10	1.066,99	4.100,09
3001 - MSC - 1.600.0000 Recursos do SUS do Bloco de Manutenção das Ações e Serviços Públicos de Saú	0,00	5.000,00	5.000,00	5.165,50	5.334,93	20.500,43
1302 - 3.3.90.14.00	0,00	6.000,00	6.000,00	6.198,60	6.401,92	24.600,52
3000 - MSC - 1.500.1002 15% de Impostos e Transferência para a Saúde (LC nº 141/2012)	0,00	1.000,00	1.000,00	1.033,10	1.066,99	4.100,09
3001 - MSC - 1.600.0000 Recursos do SUS do Bloco de Manutenção das Ações e Serviços Públicos de Saú	0,00	5.000,00	5.000,00	5.165,50	5.334,93	20.500,43
1303 - 3.3.90.30.00	0,00	9.000,00	8.000,00	8.264,80	8.535,88	33.800,68
3000 - MSC - 1.500.1002 15% de Impostos e Transferência para a Saúde (LC nº 141/2012)	0,00	4.000,00	4.000,00	4.132,40	4.267,94	16.400,34
3001 - MSC - 1.600.0000 Recursos do SUS do Bloco de Manutenção das Ações e Serviços Públicos de Saú	0,00	5.000,00	4.000,00	4.132,40	4.267,94	17.400,34
1304 - 3.3.90.36.00	0,00	14.000,00	14.000,00	14.463,40	14.937,80	57.401,20
3000 - MSC - 1.500.1002 15% de Impostos e Transferência para a Saúde (LC nº 141/2012)	0,00	4.000,00	4.000,00	4.132,40	4.267,94	16.400,34
3001 - MSC - 1.600.0000 Recursos do SUS do Bloco de Manutenção das Ações e Serviços Públicos de Saú	0,00	10.000,00	10.000,00	10.331,00	10.669,86	41.000,86
1305 - 3.3.90.39.00	0,00	24.000,00	18.000,00	18.595,80	19.205,75	79.801,55
3000 - MSC - 1.500.1002 15% de Impostos e Transferência para a Saúde (LC nº 141/2012)	0,00	10.000,00	8.000,00	8.264,80	8.535,89	34.800,69
3001 - MSC - 1.600.0000 Recursos do SUS do Bloco de Manutenção das Ações e Serviços Públicos de Saú	0,00	14.000,00	10.000,00	10.331,00	10.669,86	45.000,86
1306 - 3.3.90.47.00	0,00	10.000,00	8.000,00	8.264,80	8.535,89	34.800,69
3000 - MSC - 1.500.1002 15% de Impostos e Transferência para a Saúde (LC nº 141/2012)	0,00	1.000,00	1.000,00	1.033,10	1.066,99	4.100,09
3001 - MSC - 1.600.0000 Recursos do SUS do Bloco de Manutenção das Ações e Serviços Públicos de Saú	0,00	9.000,00	7.000,00	7.231,70	7.468,90	30.700,60
1307 - 3.3.90.92.00	0,00	2.000,00	2.000,00	2.066,20	2.133,98	8.200,18
3000 - MSC - 1.500.1002 15% de Impostos e Transferência para a Saúde (LC nº 141/2012)	0,00	1.000,00	1.000,00	1.033,10	1.066,99	4.100,09
3001 - MSC - 1.600.0000 Recursos do SUS do Bloco de Manutenção das Ações e Serviços Públicos de Saú	0,00	1.000,00	1.000,00	1.033,10	1.066,99	4.100,09
Subfunção: 303 - Suporte Profilático e Terapêutico	0,00	638.000,00	835.000,00	862.638,50	890.933,11	3.226.571,61
Programa: 1003 - ASSISTÊNCIA FARMACÊUTICA	0,00	638.000,00	835.000,00	862.638,50	890.933,11	3.226.571,61
Ação: 2.35 - MANUTENÇÃO DA ASSISTÊNCIA FARMACÊUTICA COMPLEMENTAR	0,00	20.000,00	20.000,00	20.662,00	21.339,72	82.001,72
1051 - 3.3.90.32.00	0,00	20.000,00	20.000,00	20.662,00	21.339,72	82.001,72
3000 - MSC - 1.500.1002 15% de Impostos e Transferência para a Saúde (LC nº 141/2012)	0,00	10.000,00	10.000,00	10.331,00	10.669,86	41.000,86
3001 - MSC - 1.600.0000 Recursos do SUS do Bloco de Manutenção das Ações e Serviços Públicos de Saú	0,00	10.000,00	10.000,00	10.331,00	10.669,86	41.000,86



PORTAL DA TRANSPARENCIA
<http://cloud.it-solucoes.inf.br/transparenciaMunicipal/download/51-20221227090413.pdf>
 assinado por: idUser 195

DEMONSTRATIVO DE COMPATIBILIDADE PPA E LOA



PORTAL DA TRANSPARENCIA
<http://cloud-it-solucoes.inf.br/transparencia/Municipal/download/51-20221227090413.pdf>
 assinado por: 30User 195

PPA 2022 - 2025 - Valores em R\$						
	Valor global	2022	2023	2024	2025	Total
I - REESTRUTURAÇÃO DA ASSISTÊNCIA FARMACÊUTICA	0,00	30.000,00	30.000,00	30.993,00	32.009,57	123.002,57
1053 - 4.4.90.52.00	0,00	30.000,00	30.000,00	30.993,00	32.009,57	123.002,57
3000 - MSC - 1.500.1002 15% de Impostos e Transferência para a Saúde (LC nº 141/2012)	0,00	10.000,00	10.000,00	10.331,00	10.669,86	41.000,86
3002 - MSC - 1.601.0000 Recursos SUS Bloco de Estruturação da Rede de Serviços Públicos de Saúde	0,00	20.000,00	20.000,00	20.662,00	21.339,71	82.001,71
2.317 - MANUTENÇÃO DA ASSISTÊNCIA FARMACÊUTICA BÁSICA	0,00	588.000,00	785.000,00	810.983,50	837.583,82	3.021.567,32
1118 - 3.1.90.04.00	0,00	15.000,00	11.000,00	11.364,10	11.736,84	49.100,94
3000 - MSC - 1.500.1002 15% de Impostos e Transferência para a Saúde (LC nº 141/2012)	0,00	10.000,00	7.000,00	7.231,70	7.468,90	31.700,60
3001 - MSC - 1.600.0000 Recursos do SUS do Bloco de Manutenção das Ações e Serviços Públicos de Saú	0,00	5.000,00	4.000,00	4.132,40	4.267,94	17.400,34
1120 - 3.1.90.11.00	0,00	35.000,00	25.000,00	25.827,50	26.674,65	112.502,15
3000 - MSC - 1.500.1002 15% de Impostos e Transferência para a Saúde (LC nº 141/2012)	0,00	20.000,00	15.000,00	15.496,50	16.004,79	66.501,29
3001 - MSC - 1.600.0000 Recursos do SUS do Bloco de Manutenção das Ações e Serviços Públicos de Saú	0,00	15.000,00	10.000,00	10.331,00	10.669,86	46.000,86
1121 - 3.1.90.13.00	0,00	10.000,00	10.000,00	10.331,00	10.669,86	41.000,86
3000 - MSC - 1.500.1002 15% de Impostos e Transferência para a Saúde (LC nº 141/2012)	0,00	5.000,00	5.000,00	5.165,50	5.334,93	20.500,43
3001 - MSC - 1.600.0000 Recursos do SUS do Bloco de Manutenção das Ações e Serviços Públicos de Saú	0,00	5.000,00	5.000,00	5.165,50	5.334,93	20.500,43
1123 - 3.1.90.94.00	0,00	4.000,00	2.000,00	2.066,20	2.133,98	10.200,18
3000 - MSC - 1.500.1002 15% de Impostos e Transferência para a Saúde (LC nº 141/2012)	0,00	1.000,00	1.000,00	1.033,10	1.066,99	4.100,09
3001 - MSC - 1.600.0000 Recursos do SUS do Bloco de Manutenção das Ações e Serviços Públicos de Saú	0,00	3.000,00	1.000,00	1.033,10	1.066,99	6.100,09
1125 - 3.1.90.96.00	0,00	4.000,00	2.000,00	2.066,20	2.133,98	10.200,18
3000 - MSC - 1.500.1002 15% de Impostos e Transferência para a Saúde (LC nº 141/2012)	0,00	1.000,00	1.000,00	1.033,10	1.066,99	4.100,09
3001 - MSC - 1.600.0000 Recursos do SUS do Bloco de Manutenção das Ações e Serviços Públicos de Saú	0,00	3.000,00	1.000,00	1.033,10	1.066,99	6.100,09
1126 - 3.1.91.13.00	0,00	9.000,00	6.000,00	6.198,60	6.401,92	27.600,52
3000 - MSC - 1.500.1002 15% de Impostos e Transferência para a Saúde (LC nº 141/2012)	0,00	5.000,00	3.000,00	3.099,30	3.200,96	14.300,26
3001 - MSC - 1.600.0000 Recursos do SUS do Bloco de Manutenção das Ações e Serviços Públicos de Saú	0,00	4.000,00	3.000,00	3.099,30	3.200,96	13.300,26
1127 - 3.3.90.08.00	0,00	2.000,00	2.000,00	2.066,20	2.133,98	8.200,18
3000 - MSC - 1.500.1002 15% de Impostos e Transferência para a Saúde (LC nº 141/2012)	0,00	1.000,00	1.000,00	1.033,10	1.066,99	4.100,09
3001 - MSC - 1.600.0000 Recursos do SUS do Bloco de Manutenção das Ações e Serviços Públicos de Saú	0,00	1.000,00	1.000,00	1.033,10	1.066,99	4.100,09
1129 - 3.3.90.30.00	0,00	210.000,00	288.000,00	297.532,80	307.291,88	1.102.824,68
3000 - MSC - 1.500.1002 15% de Impostos e Transferência para a Saúde (LC nº 141/2012)	0,00	10.000,00	8.000,00	8.264,80	8.535,89	34.800,69
3001 - MSC - 1.600.0000 Recursos do SUS do Bloco de Manutenção das Ações e Serviços Públicos de Saú	0,00	200.000,00	280.000,00	289.268,00	298.755,99	1.068.023,99
1130 - 3.3.90.32.00	0,00	260.000,00	410.000,00	423.571,00	437.464,13	1.531.035,13
3000 - MSC - 1.500.1002 15% de Impostos e Transferência para a Saúde (LC nº 141/2012)	0,00	50.000,00	100.000,00	103.310,00	106.698,57	360.008,57
3001 - MSC - 1.600.0000 Recursos do SUS do Bloco de Manutenção das Ações e Serviços Públicos de Saú	0,00	210.000,00	310.000,00	320.261,00	330.765,56	1.171.026,56
1132 - 3.3.90.36.00	0,00	20.000,00	14.000,00	14.463,40	14.937,80	63.401,20
3000 - MSC - 1.500.1002 15% de Impostos e Transferência para a Saúde (LC nº 141/2012)	0,00	10.000,00	7.000,00	7.231,70	7.468,90	31.700,60
3001 - MSC - 1.600.0000 Recursos do SUS do Bloco de Manutenção das Ações e Serviços Públicos de Saú	0,00	10.000,00	7.000,00	7.231,70	7.468,90	31.700,60
1133 - 3.3.90.39.00	0,00	12.000,00	9.000,00	9.297,90	9.602,87	39.900,77
3000 - MSC - 1.500.1002 15% de Impostos e Transferência para a Saúde (LC nº 141/2012)	0,00	10.000,00	7.000,00	7.231,70	7.468,90	31.700,60
3001 - MSC - 1.600.0000 Recursos do SUS do Bloco de Manutenção das Ações e Serviços Públicos de Saú	0,00	2.000,00	2.000,00	2.066,20	2.133,97	8.200,17
1134 - 3.3.90.47.00	0,00	5.000,00	4.000,00	4.132,40	4.267,95	17.400,35

DEMONSTRATIVO DE COMPATIBILIDADE PPA E LOA



PORTAL DA TRANSPARENCIA
 http://cloud.it-spb.com.br/transparenciaMunicipal/download/51-20221227090413.pdf
 assinado por: id:User1996

		PPA 2022 - 2025 - Valores em R\$				
	Valor global	2022	2023	2024	2025	Total
3000 - MSC - 1.500.1002 15% de Impostos e Transferência para a Saúde (LC nº 141/2012)	0,00	1.000,00	1.000,00	1.033,10	1.066,99	4.100,09
3001 - MSC - 1.600.0000 Recursos do SUS do Bloco de Manutenção das Ações e Serviços Públicos de Saú	0,00	4.000,00	3.000,00	3.099,30	3.200,96	13.300,26
1135 - 3.3.93.30.00	0,00	2.000,00	2.000,00	2.066,20	2.133,98	8.200,18
3000 - MSC - 1.500.1002 15% de Impostos e Transferência para a Saúde (LC nº 141/2012)	0,00	1.000,00	1.000,00	1.033,10	1.066,99	4.100,09
3001 - MSC - 1.600.0000 Recursos do SUS do Bloco de Manutenção das Ações e Serviços Públicos de Saú	0,00	1.000,00	1.000,00	1.033,10	1.066,99	4.100,09
Subfunção 304 - Vigilância Sanitária	0,00	338.000,00	334.000,00	345.055,40	356.373,28	1.373.428,68
Programa 1004 - VIGILÂNCIA EM SAÚDE	0,00	338.000,00	334.000,00	345.055,40	356.373,28	1.373.428,68
Ação 2.318 - MANUTENÇÃO DAS AÇÕES DE VIGILÂNCIA SANITÁRIA	0,00	338.000,00	334.000,00	345.055,40	356.373,28	1.373.428,68
1131 - 3.1.90.04.00	0,00	10.000,00	6.000,00	6.198,60	6.401,92	28.600,52
3000 - MSC - 1.500.1002 15% de Impostos e Transferência para a Saúde (LC nº 141/2012)	0,00	5.000,00	3.000,00	3.099,30	3.200,96	14.300,26
3001 - MSC - 1.600.0000 Recursos do SUS do Bloco de Manutenção das Ações e Serviços Públicos de Saú	0,00	5.000,00	3.000,00	3.099,30	3.200,96	14.300,26
1136 - 3.1.90.11.00	0,00	130.000,00	150.000,00	154.965,00	160.047,85	595.012,85
3000 - MSC - 1.500.1002 15% de Impostos e Transferência para a Saúde (LC nº 141/2012)	0,00	100.000,00	120.000,00	123.972,00	128.038,28	472.010,28
3001 - MSC - 1.600.0000 Recursos do SUS do Bloco de Manutenção das Ações e Serviços Públicos de Saú	0,00	30.000,00	30.000,00	30.993,00	32.009,57	123.002,57
1138 - 3.1.90.13.00	0,00	15.000,00	25.000,00	25.827,50	26.674,65	92.502,15
3000 - MSC - 1.500.1002 15% de Impostos e Transferência para a Saúde (LC nº 141/2012)	0,00	10.000,00	15.000,00	15.496,50	16.004,79	56.501,29
3001 - MSC - 1.600.0000 Recursos do SUS do Bloco de Manutenção das Ações e Serviços Públicos de Saú	0,00	5.000,00	10.000,00	10.331,00	10.669,86	36.000,86
1141 - 3.1.90.16.00	0,00	4.000,00	4.000,00	4.132,40	4.267,94	16.400,34
3000 - MSC - 1.500.1002 15% de Impostos e Transferência para a Saúde (LC nº 141/2012)	0,00	2.000,00	2.000,00	2.066,20	2.133,97	8.200,17
3001 - MSC - 1.600.0000 Recursos do SUS do Bloco de Manutenção das Ações e Serviços Públicos de Saú	0,00	2.000,00	2.000,00	2.066,20	2.133,97	8.200,17
1144 - 3.1.90.92.00	0,00	4.000,00	4.000,00	4.132,40	4.267,94	16.400,34
3000 - MSC - 1.500.1002 15% de Impostos e Transferência para a Saúde (LC nº 141/2012)	0,00	2.000,00	2.000,00	2.066,20	2.133,97	8.200,17
3001 - MSC - 1.600.0000 Recursos do SUS do Bloco de Manutenção das Ações e Serviços Públicos de Saú	0,00	2.000,00	2.000,00	2.066,20	2.133,97	8.200,17
1148 - 3.1.90.94.00	0,00	4.000,00	3.000,00	3.099,30	3.200,96	13.300,26
3000 - MSC - 1.500.1002 15% de Impostos e Transferência para a Saúde (LC nº 141/2012)	0,00	1.000,00	1.000,00	1.033,10	1.066,99	4.100,09
3001 - MSC - 1.600.0000 Recursos do SUS do Bloco de Manutenção das Ações e Serviços Públicos de Saú	0,00	3.000,00	2.000,00	2.066,20	2.133,97	9.200,17
1153 - 3.1.90.96.00	0,00	3.000,00	2.000,00	2.066,20	2.133,98	9.200,18
3000 - MSC - 1.500.1002 15% de Impostos e Transferência para a Saúde (LC nº 141/2012)	0,00	1.000,00	1.000,00	1.033,10	1.066,99	4.100,09
3001 - MSC - 1.600.0000 Recursos do SUS do Bloco de Manutenção das Ações e Serviços Públicos de Saú	0,00	2.000,00	1.000,00	1.033,10	1.066,99	5.100,09
1159 - 3.1.91.13.00	0,00	10.000,00	6.000,00	6.198,60	6.401,92	28.600,52
3000 - MSC - 1.500.1002 15% de Impostos e Transferência para a Saúde (LC nº 141/2012)	0,00	5.000,00	3.000,00	3.099,30	3.200,96	14.300,26
3001 - MSC - 1.600.0000 Recursos do SUS do Bloco de Manutenção das Ações e Serviços Públicos de Saú	0,00	5.000,00	3.000,00	3.099,30	3.200,96	14.300,26
1161 - 3.3.90.08.00	0,00	2.000,00	2.000,00	2.066,20	2.133,98	8.200,18
3000 - MSC - 1.500.1002 15% de Impostos e Transferência para a Saúde (LC nº 141/2012)	0,00	1.000,00	1.000,00	1.033,10	1.066,99	4.100,09
3001 - MSC - 1.600.0000 Recursos do SUS do Bloco de Manutenção das Ações e Serviços Públicos de Saú	0,00	1.000,00	1.000,00	1.033,10	1.066,99	4.100,09
1162 - 3.3.90.14.00	0,00	39.000,00	30.000,00	30.993,00	32.009,57	132.002,57
3000 - MSC - 1.500.1002 15% de Impostos e Transferência para a Saúde (LC nº 141/2012)	0,00	20.000,00	10.000,00	10.331,00	10.669,86	51.000,86
3001 - MSC - 1.600.0000 Recursos do SUS do Bloco de Manutenção das Ações e Serviços Públicos de Saú	0,00	19.000,00	20.000,00	20.662,00	21.339,71	81.001,71
1221 - 3.3.90.30.00	0,00	62.000,00	58.000,00	59.919,80	61.885,17	241.804,97

DEMONSTRATIVO DE COMPATIBILIDADE PPA E LOA

PPA 2022 - 2025 - Valores em R\$

PORTAL DA TRANSPARENCIA
<http://cloud.it-solucoes.inf.br/transparencia/Municipal/download/51-2022-2025-990413.pdf>
 assinado por: idUser 195

	Valor global	2022	2023	2024	2025	Total
3000 - MSC - 1.500.1002 15% de Impostos e Transferência para a Saúde (LC nº 141/2012)	0,00	20.000,00	15.000,00	15.496,50	16.004,79	66.501,29
3001 - MSC - 1.600.0000 Recursos do SUS do Bloco de Manutenção das Ações e Serviços Públicos de Saú	0,00	42.000,00	43.000,00	44.423,30	45.880,38	175.303,68
1224 - 3.3.90.34.00	0,00	4.000,00	4.000,00	4.132,40	4.267,94	16.400,34
3000 - MSC - 1.500.1002 15% de Impostos e Transferência para a Saúde (LC nº 141/2012)	0,00	2.000,00	2.000,00	2.066,20	2.133,97	8.200,17
3001 - MSC - 1.600.0000 Recursos do SUS do Bloco de Manutenção das Ações e Serviços Públicos de Saú	0,00	2.000,00	2.000,00	2.066,20	2.133,97	8.200,17
1226 - 3.3.90.36.00	0,00	23.000,00	18.000,00	18.595,80	19.205,75	78.801,55
3000 - MSC - 1.500.1002 15% de Impostos e Transferência para a Saúde (LC nº 141/2012)	0,00	5.000,00	3.000,00	3.099,30	3.200,96	14.300,26
3001 - MSC - 1.600.0000 Recursos do SUS do Bloco de Manutenção das Ações e Serviços Públicos de Saú	0,00	18.000,00	15.000,00	15.496,50	16.004,79	64.501,29
1228 - 3.3.90.37.00	0,00	10.000,00	6.000,00	6.198,60	6.401,92	28.600,52
3000 - MSC - 1.500.1002 15% de Impostos e Transferência para a Saúde (LC nº 141/2012)	0,00	5.000,00	3.000,00	3.099,30	3.200,96	14.300,26
3001 - MSC - 1.600.0000 Recursos do SUS do Bloco de Manutenção das Ações e Serviços Públicos de Saú	0,00	5.000,00	3.000,00	3.099,30	3.200,96	14.300,26
1230 - 3.3.90.39.00	0,00	7.000,00	8.000,00	8.264,80	8.535,89	31.800,69
3000 - MSC - 1.500.1002 15% de Impostos e Transferência para a Saúde (LC nº 141/2012)	0,00	2.000,00	3.000,00	3.099,30	3.200,96	11.300,26
3001 - MSC - 1.600.0000 Recursos do SUS do Bloco de Manutenção das Ações e Serviços Públicos de Saú	0,00	5.000,00	5.000,00	5.165,50	5.334,93	20.500,43
1231 - 3.3.90.47.00	0,00	5.000,00	4.000,00	4.132,40	4.267,95	17.400,35
3000 - MSC - 1.500.1002 15% de Impostos e Transferência para a Saúde (LC nº 141/2012)	0,00	1.000,00	1.000,00	1.033,10	1.066,99	4.100,09
3001 - MSC - 1.600.0000 Recursos do SUS do Bloco de Manutenção das Ações e Serviços Públicos de Saú	0,00	4.000,00	3.000,00	3.099,30	3.200,96	13.300,26
1232 - 3.3.90.92.00	0,00	6.000,00	4.000,00	4.132,40	4.267,95	18.400,35
3000 - MSC - 1.500.1002 15% de Impostos e Transferência para a Saúde (LC nº 141/2012)	0,00	5.000,00	3.000,00	3.099,30	3.200,96	14.300,26
3001 - MSC - 1.600.0000 Recursos do SUS do Bloco de Manutenção das Ações e Serviços Públicos de Saú	0,00	1.000,00	1.000,00	1.033,10	1.066,99	4.100,09
Subfunção: 305 - Vigilância Epidemiológica	0,00	1.260.000,00	1.370.000,00	1.415.347,00	1.461.770,43	5.507.117,43
Programa: 1001 - ATENÇÃO BÁSICA A SAÚDE DA POPULAÇÃO	0,00	0,00	470.000,00	485.557,00	501.483,27	1.457.040,27
Ação: 2.2089 - MANUTENÇÃO DA FOLHA DE PAGAMENTO DOS ACE COM REC. DOS SUS	0,00	0,00	470.000,00	485.557,00	501.483,27	1.457.040,27
1752 - 3.1.90.11.00	0,00	0,00	430.000,00	444.233,00	458.803,84	1.333.036,84
3008 - MSC - 1.604.0000 Transf. da União destinadas ao custeio dos vencimentos dos ACE e ACS.	0,00	0,00	430.000,00	444.233,00	458.803,84	1.333.036,84
1753 - 3.1.90.04.00	0,00	0,00	20.000,00	20.662,00	21.339,71	62.001,71
3008 - MSC - 1.604.0000 Transf. da União destinadas ao custeio dos vencimentos dos ACE e ACS.	0,00	0,00	20.000,00	20.662,00	21.339,71	62.001,71
1754 - 3.1.90.13.00	0,00	0,00	10.000,00	10.331,00	10.669,86	31.000,86
3008 - MSC - 1.604.0000 Transf. da União destinadas ao custeio dos vencimentos dos ACE e ACS.	0,00	0,00	10.000,00	10.331,00	10.669,86	31.000,86
1756 - 3.1.91.13.00	0,00	0,00	10.000,00	10.331,00	10.669,86	31.000,86
3008 - MSC - 1.604.0000 Transf. da União destinadas ao custeio dos vencimentos dos ACE e ACS.	0,00	0,00	10.000,00	10.331,00	10.669,86	31.000,86
Programa: 1004 - VIGILÂNCIA EM SAÚDE	0,00	1.260.000,00	900.000,00	929.790,00	960.287,16	4.050.077,16
Ação: 1.302 - EXECUÇÃO DE OBRAS PARA A VIGILÂNCIA EM SAÚDE	0,00	210.000,00	110.000,00	113.641,00	117.368,43	551.009,43
1043 - 4.4.90.51.00	0,00	210.000,00	110.000,00	113.641,00	117.368,43	551.009,43
3000 - MSC - 1.500.1002 15% de Impostos e Transferência para a Saúde (LC nº 141/2012)	0,00	200.000,00	100.000,00	103.310,00	106.698,57	510.008,57
3002 - MSC - 1.601.0000 Recursos SUS Bloco de Estruturação da Rede de Serviços Públicos de Saúde	0,00	10.000,00	10.000,00	10.331,00	10.669,86	41.000,86
Ação: 1.304 - AQUISIÇÃO DE VEÍCULOS, MÁQUINAS, MÓVEIS E EQUIPAMENTOS PARA A	0,00	31.000,00	31.000,00	32.026,10	33.076,56	127.102,66
1047 - 4.4.90.52.00	0,00	31.000,00	31.000,00	32.026,10	33.076,56	127.102,66
3000 - MSC - 1.500.1002 15% de Impostos e Transferência para a Saúde (LC nº 141/2012)	0,00	5.000,00	5.000,00	5.165,50	5.334,93	20.500,43

DEMONSTRATIVO DE COMPATIBILIDADE PPA E LOA



PPA 2022 - 2025 - Valores em R\$

	Valor global	2022	2023	2024	2025	Total
3002 - MSC - 1.601.0000 Recursos SUS Bloco de Estruturação da Rede de Serviços Públicos de Saúde	0,00	26.000,00	26.000,00	26.860,60	27.741,63	106.602,23
2.319 - MANUTENÇÃO DAS AÇÕES DE VIGILÂNCIA EPIDEMIOLÓGICA E AMBIENTAL	0,00	1.019.000,00	759.000,00	784.122,90	809.842,17	3.371.965,07
1137 - 3.1.90.04.00	0,00	11.000,00	20.000,00	20.662,00	21.339,72	73.001,72
3000 - MSC - 1.500.1002 15% de Impostos e Transferência para a Saúde (LC nº 141/2012)	0,00	6.000,00	10.000,00	10.331,00	10.669,86	37.000,86
3001 - MSC - 1.600.0000 Recursos do SUS do Bloco de Manutenção das Ações e Serviços Públicos de Saú	0,00	5.000,00	10.000,00	10.331,00	10.669,86	36.000,86
1139 - 3.1.90.11.00	0,00	530.000,00	420.000,00	433.902,00	448.133,98	1.832.035,98
3000 - MSC - 1.500.1002 15% de Impostos e Transferência para a Saúde (LC nº 141/2012)	0,00	180.000,00	410.000,00	423.571,00	437.464,12	1.451.035,12
3001 - MSC - 1.600.0000 Recursos do SUS do Bloco de Manutenção das Ações e Serviços Públicos de Saú	0,00	350.000,00	10.000,00	10.331,00	10.669,86	381.000,86
1140 - 3.1.90.13.00	0,00	40.000,00	30.000,00	30.993,00	32.009,58	133.002,58
3000 - MSC - 1.500.1002 15% de Impostos e Transferência para a Saúde (LC nº 141/2012)	0,00	20.000,00	15.000,00	15.496,50	16.004,79	66.501,29
3001 - MSC - 1.600.0000 Recursos do SUS do Bloco de Manutenção das Ações e Serviços Públicos de Saú	0,00	20.000,00	15.000,00	15.496,50	16.004,79	66.501,29
1142 - 3.1.90.16.00	0,00	7.500,00	5.000,00	5.165,50	5.334,93	23.000,43
3000 - MSC - 1.500.1002 15% de Impostos e Transferência para a Saúde (LC nº 141/2012)	0,00	5.000,00	3.000,00	3.099,30	3.200,96	14.300,26
3001 - MSC - 1.600.0000 Recursos do SUS do Bloco de Manutenção das Ações e Serviços Públicos de Saú	0,00	2.500,00	2.000,00	2.066,20	2.133,97	8.700,17
1143 - 3.1.90.92.00	0,00	4.000,00	4.000,00	4.132,40	4.267,94	16.400,34
3000 - MSC - 1.500.1002 15% de Impostos e Transferência para a Saúde (LC nº 141/2012)	0,00	2.000,00	2.000,00	2.066,20	2.133,97	8.200,17
3001 - MSC - 1.600.0000 Recursos do SUS do Bloco de Manutenção das Ações e Serviços Públicos de Saú	0,00	2.000,00	2.000,00	2.066,20	2.133,97	8.200,17
1145 - 3.1.90.94.00	0,00	2.000,00	2.000,00	2.066,20	2.133,98	8.200,18
3000 - MSC - 1.500.1002 15% de Impostos e Transferência para a Saúde (LC nº 141/2012)	0,00	1.000,00	1.000,00	1.033,10	1.066,99	4.100,09
3001 - MSC - 1.600.0000 Recursos do SUS do Bloco de Manutenção das Ações e Serviços Públicos de Saú	0,00	1.000,00	1.000,00	1.033,10	1.066,99	4.100,09
1146 - 3.1.90.96.00	0,00	2.000,00	2.000,00	2.066,20	2.133,98	8.200,18
3000 - MSC - 1.500.1002 15% de Impostos e Transferência para a Saúde (LC nº 141/2012)	0,00	1.000,00	1.000,00	1.033,10	1.066,99	4.100,09
3001 - MSC - 1.600.0000 Recursos do SUS do Bloco de Manutenção das Ações e Serviços Públicos de Saú	0,00	1.000,00	1.000,00	1.033,10	1.066,99	4.100,09
1147 - 3.1.91.13.00	0,00	210.000,00	110.000,00	113.641,00	117.368,42	551.009,42
3000 - MSC - 1.500.1002 15% de Impostos e Transferência para a Saúde (LC nº 141/2012)	0,00	10.000,00	100.000,00	103.310,00	106.698,56	320.008,56
3001 - MSC - 1.600.0000 Recursos do SUS do Bloco de Manutenção das Ações e Serviços Públicos de Saú	0,00	200.000,00	10.000,00	10.331,00	10.669,86	231.000,86
1149 - 3.3.90.08.00	0,00	2.000,00	2.000,00	2.066,20	2.133,98	8.200,18
3000 - MSC - 1.500.1002 15% de Impostos e Transferência para a Saúde (LC nº 141/2012)	0,00	1.000,00	1.000,00	1.033,10	1.066,99	4.100,09
3001 - MSC - 1.600.0000 Recursos do SUS do Bloco de Manutenção das Ações e Serviços Públicos de Saú	0,00	1.000,00	1.000,00	1.033,10	1.066,99	4.100,09
1150 - 3.3.90.14.00	0,00	25.000,00	21.000,00	21.695,10	22.406,70	90.101,80
3000 - MSC - 1.500.1002 15% de Impostos e Transferência para a Saúde (LC nº 141/2012)	0,00	10.000,00	5.000,00	5.165,50	5.334,93	25.500,43
3001 - MSC - 1.600.0000 Recursos do SUS do Bloco de Manutenção das Ações e Serviços Públicos de Saú	0,00	15.000,00	16.000,00	16.529,60	17.071,77	64.601,37
1151 - 3.3.90.30.00	0,00	95.000,00	43.000,00	44.423,30	45.880,38	228.303,68
3000 - MSC - 1.500.1002 15% de Impostos e Transferência para a Saúde (LC nº 141/2012)	0,00	15.000,00	18.000,00	18.595,80	19.205,74	70.801,54
3001 - MSC - 1.600.0000 Recursos do SUS do Bloco de Manutenção das Ações e Serviços Públicos de Saú	0,00	80.000,00	25.000,00	25.827,50	26.674,64	157.502,14
1152 - 3.3.90.34.00	0,00	3.000,00	3.000,00	3.099,30	3.200,96	12.300,26
3000 - MSC - 1.500.1002 15% de Impostos e Transferência para a Saúde (LC nº 141/2012)	0,00	2.000,00	2.000,00	2.066,20	2.133,97	8.200,17
3001 - MSC - 1.600.0000 Recursos do SUS do Bloco de Manutenção das Ações e Serviços Públicos de Saú	0,00	1.000,00	1.000,00	1.033,10	1.066,99	4.100,09
1154 - 3.3.90.36.00	0,00	50.000,00	58.000,00	59.919,80	61.885,17	229.804,97

Portal da Transparência
 Assinado por: idUser 195
<http://cloud.it-solucoes.inf.br/transparencia/Municipal/download/51-20221227090413.pdf>

DEMONSTRATIVO DE COMPATIBILIDADE PPA E LOA



PORTAL DA TRANSPARENCIA
<http://cloud.it-solucoes.inf.br/transparenciaMunicipal/download/51-2022-1327990413.pdf>
 assinado por: idUser 195

PPA 2022 - 2025 - Valores em R\$

	Valor global	2022	2023	2024	2025	Total
3000 - MSC - 1.500.1002 15% de Impostos e Transferência para a Saúde (LC nº 141/2012)	0,00	10.000,00	13.000,00	13.430,30	13.870,81	50.301,11
3001 - MSC - 1.600.0000 Recursos do SUS do Bloco de Manutenção das Ações e Serviços Públicos de Saú	0,00	40.000,00	45.000,00	46.489,50	48.014,36	179.503,86
1155 - 3.3.90.37.00	0,00	15.000,00	10.000,00	10.331,00	10.669,86	46.000,86
3000 - MSC - 1.500.1002 15% de Impostos e Transferência para a Saúde (LC nº 141/2012)	0,00	10.000,00	7.000,00	7.231,70	7.468,90	31.700,60
3001 - MSC - 1.600.0000 Recursos do SUS do Bloco de Manutenção das Ações e Serviços Públicos de Saú	0,00	5.000,00	3.000,00	3.099,30	3.200,96	14.300,26
1156 - 3.3.90.39.00	0,00	11.000,00	20.000,00	20.662,00	21.339,72	73.001,72
3000 - MSC - 1.500.1002 15% de Impostos e Transferência para a Saúde (LC nº 141/2012)	0,00	5.000,00	10.000,00	10.331,00	10.669,86	36.000,86
3001 - MSC - 1.600.0000 Recursos do SUS do Bloco de Manutenção das Ações e Serviços Públicos de Saú	0,00	6.000,00	10.000,00	10.331,00	10.669,86	37.000,86
1157 - 3.3.90.47.00	0,00	7.500,00	5.000,00	5.165,50	5.334,93	23.000,43
3000 - MSC - 1.500.1002 15% de Impostos e Transferência para a Saúde (LC nº 141/2012)	0,00	5.000,00	3.000,00	3.099,30	3.200,96	14.300,26
3001 - MSC - 1.600.0000 Recursos do SUS do Bloco de Manutenção das Ações e Serviços Públicos de Saú	0,00	2.500,00	2.000,00	2.066,20	2.133,97	8.700,17
1158 - 3.3.90.92.00	0,00	4.000,00	4.000,00	4.132,40	4.267,94	16.400,34
3000 - MSC - 1.500.1002 15% de Impostos e Transferência para a Saúde (LC nº 141/2012)	0,00	2.000,00	2.000,00	2.066,20	2.133,97	8.200,17
3001 - MSC - 1.600.0000 Recursos do SUS do Bloco de Manutenção das Ações e Serviços Públicos de Saú	0,00	2.000,00	2.000,00	2.066,20	2.133,97	8.200,17
Subfunção: 306 - Alimentação e Nutrição	0,00	10.000,00	10.000,00	10.331,00	10.669,86	41.000,86
Programa: 1007 - GESTÃO ADMINISTRATIVA DA SECRETARIA DE SAÚDE	0,00	10.000,00	10.000,00	10.331,00	10.669,86	41.000,86
Ação: 2.336 - MANUTENÇÃO DAS AÇÕES DO PROGRAMA DE ALIMENTAÇÃO E NUTRIÇÃO	0,00	10.000,00	10.000,00	10.331,00	10.669,86	41.000,86
1160 - 3.3.90.32.00	0,00	10.000,00	10.000,00	10.331,00	10.669,86	41.000,86
3000 - MSC - 1.500.1002 15% de Impostos e Transferência para a Saúde (LC nº 141/2012)	0,00	10.000,00	10.000,00	10.331,00	10.669,86	41.000,86
Função: 28 - Encargos Especiais	0,00	206.245,12	156.000,00	161.163,60	166.449,77	689.858,49
Subfunção: 843 - Serviço da Dívida Interna	0,00	82.000,00	82.000,00	84.714,20	87.492,83	336.207,03
Programa: 1007 - GESTÃO ADMINISTRATIVA DA SECRETARIA DE SAÚDE	0,00	82.000,00	82.000,00	84.714,20	87.492,83	336.207,03
Ação: 0.303 - AMORTIZAÇÃO DE DÍVIDAS PÚBLICAS - FMS	0,00	82.000,00	82.000,00	84.714,20	87.492,83	336.207,03
1036 - 3.2.90.21.00	0,00	2.000,00	2.000,00	2.066,20	2.133,97	8.200,17
3000 - MSC - 1.500.1002 15% de Impostos e Transferência para a Saúde (LC nº 141/2012)	0,00	2.000,00	2.000,00	2.066,20	2.133,97	8.200,17
1037 - 4.6.90.71.00	0,00	40.000,00	40.000,00	41.324,00	42.679,43	164.003,43
3000 - MSC - 1.500.1002 15% de Impostos e Transferência para a Saúde (LC nº 141/2012)	0,00	40.000,00	40.000,00	41.324,00	42.679,43	164.003,43
1038 - 4.6.91.71.00	0,00	40.000,00	40.000,00	41.324,00	42.679,43	164.003,43
3000 - MSC - 1.500.1002 15% de Impostos e Transferência para a Saúde (LC nº 141/2012)	0,00	40.000,00	40.000,00	41.324,00	42.679,43	164.003,43
Subfunção: 846 - Outros Encargos Especiais	0,00	124.245,12	74.000,00	76.449,40	78.956,94	353.651,46
Programa: 1007 - GESTÃO ADMINISTRATIVA DA SECRETARIA DE SAÚDE	0,00	124.245,12	74.000,00	76.449,40	78.956,94	353.651,46
Ação: 0.104 - SENTENÇAS JUDICIAIS E PRECATÓRIOS - FMS	0,00	54.245,12	34.000,00	35.125,40	36.277,51	159.648,03
1025 - 3.1.90.91.00	0,00	4.000,00	4.000,00	4.132,40	4.267,94	16.400,34
3000 - MSC - 1.500.1002 15% de Impostos e Transferência para a Saúde (LC nº 141/2012)	0,00	4.000,00	4.000,00	4.132,40	4.267,94	16.400,34
1308 - 3.3.90.91.00	0,00	50.245,12	30.000,00	30.993,00	32.009,57	143.247,69
3000 - MSC - 1.500.1002 15% de Impostos e Transferência para a Saúde (LC nº 141/2012)	0,00	50.245,12	30.000,00	30.993,00	32.009,57	143.247,69
Ação: 0.301 - INDENIZAÇÕES E RESTITUIÇÕES DIVERSAS	0,00	70.000,00	40.000,00	41.324,00	42.679,43	194.003,43
1027 - 3.3.90.93.00	0,00	70.000,00	40.000,00	41.324,00	42.679,43	194.003,43
3000 - MSC - 1.500.1002 15% de Impostos e Transferência para a Saúde (LC nº 141/2012)	0,00	60.000,00	30.000,00	30.993,00	32.009,57	153.002,57

DEMONSTRATIVO DE COMPATIBILIDADE PPA E LOA



PPA 2022 - 2025 - Valores em R\$

		Valor global	2022	2023	2024	2025	Total
	3001 - MSC - 1.600.0000 Recursos do SUS do Bloco de Manutenção das Ações e Serviços Públicos de Saú	0,00	10.000,00	10.000,00	10.331,00	10.669,86	41.000,86
Unidade Gestora:	4 - Fundo Municipal de Defesa da Criança e do Adolescente de Bom Co	0,00	234.500,00	217.000,00	224.182,70	231.535,93	907.218,63
Unidade Orçamentária:	14001 - FUNDECA - FUNDO DE DEFESA DOS DIREITOS DA CRIANÇA	0,00	234.500,00	217.000,00	224.182,70	231.535,93	907.218,63
Função	8 - Assistência Social	0,00	232.500,00	215.000,00	222.116,50	229.401,95	899.018,45
Subfunção	243 - Assistência à Criança e ao Adolescente	0,00	232.500,00	215.000,00	222.116,50	229.401,95	899.018,45
Programa	806 - APOIO AO CONSELHO TUTELAR	0,00	187.500,00	190.000,00	196.289,00	202.727,31	776.516,31
Ação	2.578 - MANUTENÇÃO DO FUNDO DE DESENVOLVIMENTO DA CRIANÇA E DO ADOLESCENTE	0,00	44.500,00	43.000,00	44.423,30	45.880,40	177.803,70
	447 - 3.1.90.04.00	0,00	4.000,00	4.000,00	4.132,40	4.267,94	16.400,34
	1000 - MSC - 1.501.0000 Recursos Próprios	0,00	4.000,00	4.000,00	4.132,40	4.267,94	16.400,34
	448 - 3.1.90.11.00	0,00	4.000,00	4.000,00	4.132,40	4.267,94	16.400,34
	1000 - MSC - 1.501.0000 Recursos Próprios	0,00	4.000,00	4.000,00	4.132,40	4.267,94	16.400,34
	450 - 3.1.90.13.00	0,00	2.000,00	2.000,00	2.066,20	2.133,97	8.200,17
	1000 - MSC - 1.501.0000 Recursos Próprios	0,00	2.000,00	2.000,00	2.066,20	2.133,97	8.200,17
	451 - 3.1.90.94.00	0,00	1.000,00	1.000,00	1.033,10	1.066,99	4.100,09
	1000 - MSC - 1.501.0000 Recursos Próprios	0,00	1.000,00	1.000,00	1.033,10	1.066,99	4.100,09
	460 - 3.1.90.96.00	0,00	1.000,00	1.000,00	1.033,10	1.066,99	4.100,09
	1000 - MSC - 1.501.0000 Recursos Próprios	0,00	1.000,00	1.000,00	1.033,10	1.066,99	4.100,09
	461 - 3.1.91.13.00	0,00	3.000,00	2.000,00	2.066,20	2.133,97	9.200,17
	1000 - MSC - 1.501.0000 Recursos Próprios	0,00	3.000,00	2.000,00	2.066,20	2.133,97	9.200,17
	462 - 3.3.90.08.00	0,00	500,00	1.000,00	1.033,10	1.066,99	3.600,09
	1000 - MSC - 1.501.0000 Recursos Próprios	0,00	500,00	1.000,00	1.033,10	1.066,99	3.600,09
	463 - 3.3.90.14.00	0,00	5.000,00	3.000,00	3.099,30	3.200,96	14.300,26
	1000 - MSC - 1.501.0000 Recursos Próprios	0,00	5.000,00	3.000,00	3.099,30	3.200,96	14.300,26
	464 - 3.3.90.30.00	0,00	4.000,00	5.000,00	5.165,50	5.334,93	19.500,43
	1000 - MSC - 1.501.0000 Recursos Próprios	0,00	4.000,00	5.000,00	5.165,50	5.334,93	19.500,43
	465 - 3.3.90.35.00	0,00	5.000,00	3.000,00	3.099,30	3.200,96	14.300,26
	1000 - MSC - 1.501.0000 Recursos Próprios	0,00	5.000,00	3.000,00	3.099,30	3.200,96	14.300,26
	466 - 3.3.90.36.00	0,00	4.500,00	4.000,00	4.132,40	4.267,94	16.900,34
	1000 - MSC - 1.501.0000 Recursos Próprios	0,00	4.500,00	4.000,00	4.132,40	4.267,94	16.900,34
	467 - 3.3.90.39.00	0,00	5.000,00	10.000,00	10.331,00	10.669,86	36.000,86
	1000 - MSC - 1.501.0000 Recursos Próprios	0,00	5.000,00	10.000,00	10.331,00	10.669,86	36.000,86
	468 - 3.3.90.47.00	0,00	5.000,00	2.000,00	2.066,20	2.133,97	11.200,17
	1000 - MSC - 1.501.0000 Recursos Próprios	0,00	5.000,00	2.000,00	2.066,20	2.133,97	11.200,17
	1629 - 3.3.90.40.00	0,00	500,00	1.000,00	1.033,10	1.066,99	3.600,09
	1000 - MSC - 1.501.0000 Recursos Próprios	0,00	500,00	1.000,00	1.033,10	1.066,99	3.600,09
Ação:	1.580 - REEQUIPAMENTO DO CONSELHO TUTELAR DA CRIANÇA E DO ADOLESCENTE	0,00	9.500,00	10.000,00	10.331,00	10.669,86	40.500,86
	444 - 4.4.90.52.00	0,00	9.500,00	10.000,00	10.331,00	10.669,86	40.500,86
	1000 - MSC - 1.501.0000 Recursos Próprios	0,00	9.500,00	10.000,00	10.331,00	10.669,86	40.500,86
Ação:	2.581 - APOIO AO CONSELHO TUTELAR DA CRIANÇA E DO ADOLESCENTE	0,00	133.500,00	137.000,00	141.534,70	146.177,05	558.211,75

<https://portaltransparencia.munic.gov.br/transparencia/Municipal/download/51-2022/1227090413.pdf>

DEMONSTRATIVO DE COMPATIBILIDADE PPA E LOA

PPA 2022 - 2025 - Valores em R\$



PORTAL DA TRANSPARENCIA
<http://cloud.it-solucoes.inf.br/transparencia/Municipal/download/51-2022/1227090413.pdf>
 assinado por: idUser 195

		Valor global	2022	2023	2024	2025	Total
	470 - 3.1.90.04.00	0,00	1.000,00	1.000,00	1.033,10	1.066,99	4.100,09
	1000 - MSC - 1.501.0000 Recursos Próprios	0,00	1.000,00	1.000,00	1.033,10	1.066,99	4.100,09
	471 - 3.1.90.11.00	0,00	85.000,00	92.000,00	95.045,20	98.162,68	370.207,88
	1000 - MSC - 1.501.0000 Recursos Próprios	0,00	85.000,00	92.000,00	95.045,20	98.162,68	370.207,88
	472 - 3.1.90.13.00	0,00	20.000,00	20.000,00	20.662,00	21.339,71	82.001,71
	1000 - MSC - 1.501.0000 Recursos Próprios	0,00	20.000,00	20.000,00	20.662,00	21.339,71	82.001,71
	473 - 3.1.90.94.00	0,00	1.000,00	1.000,00	1.033,10	1.066,99	4.100,09
	1000 - MSC - 1.501.0000 Recursos Próprios	0,00	1.000,00	1.000,00	1.033,10	1.066,99	4.100,09
	474 - 3.1.90.96.00	0,00	1.000,00	1.000,00	1.033,10	1.066,99	4.100,09
	1000 - MSC - 1.501.0000 Recursos Próprios	0,00	1.000,00	1.000,00	1.033,10	1.066,99	4.100,09
	475 - 3.1.91.13.00	0,00	6.000,00	5.000,00	5.165,50	5.334,93	21.500,43
	1000 - MSC - 1.501.0000 Recursos Próprios	0,00	6.000,00	5.000,00	5.165,50	5.334,93	21.500,43
	476 - 3.3.90.08.00	0,00	1.000,00	1.000,00	1.033,10	1.066,99	4.100,09
	1000 - MSC - 1.501.0000 Recursos Próprios	0,00	1.000,00	1.000,00	1.033,10	1.066,99	4.100,09
	477 - 3.3.90.14.00	0,00	3.500,00	4.000,00	4.132,40	4.267,94	15.900,34
	1000 - MSC - 1.501.0000 Recursos Próprios	0,00	3.500,00	4.000,00	4.132,40	4.267,94	15.900,34
	478 - 3.3.90.30.00	0,00	2.000,00	2.000,00	2.066,20	2.133,97	8.200,17
	1000 - MSC - 1.501.0000 Recursos Próprios	0,00	2.000,00	2.000,00	2.066,20	2.133,97	8.200,17
	479 - 3.3.90.33.00	0,00	2.000,00	2.000,00	2.066,20	2.133,97	8.200,17
	1000 - MSC - 1.501.0000 Recursos Próprios	0,00	2.000,00	2.000,00	2.066,20	2.133,97	8.200,17
	480 - 3.3.90.36.00	0,00	2.000,00	2.000,00	2.066,20	2.133,97	8.200,17
	1000 - MSC - 1.501.0000 Recursos Próprios	0,00	2.000,00	2.000,00	2.066,20	2.133,97	8.200,17
	481 - 3.3.90.39.00	0,00	8.000,00	5.000,00	5.165,50	5.334,93	23.500,43
	1000 - MSC - 1.501.0000 Recursos Próprios	0,00	8.000,00	5.000,00	5.165,50	5.334,93	23.500,43
	482 - 3.3.90.47.00	0,00	1.000,00	1.000,00	1.033,10	1.066,99	4.100,09
	1000 - MSC - 1.501.0000 Recursos Próprios	0,00	1.000,00	1.000,00	1.033,10	1.066,99	4.100,09
Programa:	808 - APOIO A ENTIDADES SEM FINS LUCRATIVOS	0,00	45.000,00	25.000,00	25.827,50	26.674,64	122.502,14
Ação:	2.582 - CONTRIBUIÇÕES E SUBVENÇÕES SOCIAIS À ENTIDADES ASSISTENCIAIS	0,00	45.000,00	25.000,00	25.827,50	26.674,64	122.502,14
	483 - 3.3.50.41.00	0,00	40.000,00	20.000,00	20.662,00	21.339,71	102.001,71
	1000 - MSC - 1.501.0000 Recursos Próprios	0,00	40.000,00	20.000,00	20.662,00	21.339,71	102.001,71
	484 - 3.3.50.43.00	0,00	5.000,00	5.000,00	5.165,50	5.334,93	20.500,43
	1000 - MSC - 1.501.0000 Recursos Próprios	0,00	5.000,00	5.000,00	5.165,50	5.334,93	20.500,43
Função:	28 - Encargos Especiais	0,00	2.000,00	2.000,00	2.066,20	2.133,98	8.200,18
Subfunção:	846 - Outros Encargos Especiais	0,00	2.000,00	2.000,00	2.066,20	2.133,98	8.200,18
Programa:	806 - APOIO AO CONSELHO TUTELAR	0,00	2.000,00	2.000,00	2.066,20	2.133,98	8.200,18
Ação:	0.106 - SENTENÇAS JUDICIAIS E PRECATÓRIOS - FUNDECA	0,00	2.000,00	2.000,00	2.066,20	2.133,98	8.200,18
	440 - 3.1.90.91.00	0,00	1.000,00	1.000,00	1.033,10	1.066,99	4.100,09
	1000 - MSC - 1.501.0000 Recursos Próprios	0,00	1.000,00	1.000,00	1.033,10	1.066,99	4.100,09
	442 - 3.3.90.91.00	0,00	1.000,00	1.000,00	1.033,10	1.066,99	4.100,09



DEMONSTRATIVO DE COMPATIBILIDADE PPA E LOA



PORTAL DA TRANSPARENCIA
<http://cloud.it-solucoes.inf.br/transparencia/Municipal/download/51-20221227090413.pdf>
 assinado por: idUser 195

	Valor global	2022	2023	2024	2025	Total
2000 - MSC - 1.500.1001 25% de Impostos e Transferências para a Educação (Art. 212 CF)	0,00	1.000,00	1.000,00	1.033,10	1.066,99	4.100,09
258 - 3.1.90.96.00	0,00	10.000,00	8.000,00	8.264,80	8.535,89	34.800,69
2000 - MSC - 1.500.1001 25% de Impostos e Transferências para a Educação (Art. 212 CF)	0,00	10.000,00	8.000,00	8.264,80	8.535,89	34.800,69
259 - 3.1.91.13.00	0,00	240.000,00	250.000,00	258.275,00	266.746,42	1.015.021,42
1006 - MSC/STN - 1.704.0000 Recursos da Cessão Onerosa do Bônus do Pré-Sal	0,00	0,00	30.000,00	30.993,00	32.009,57	93.002,57
2000 - MSC - 1.500.1001 25% de Impostos e Transferências para a Educação (Art. 212 CF)	0,00	240.000,00	220.000,00	227.282,00	234.736,85	922.018,85
260 - 3.3.90.08.00	0,00	5.000,00	5.000,00	5.165,50	5.334,93	20.500,43
2000 - MSC - 1.500.1001 25% de Impostos e Transferências para a Educação (Art. 212 CF)	0,00	5.000,00	5.000,00	5.165,50	5.334,93	20.500,43
261 - 3.3.90.14.00	0,00	70.000,00	50.000,00	51.655,00	53.349,28	225.004,28
2000 - MSC - 1.500.1001 25% de Impostos e Transferências para a Educação (Art. 212 CF)	0,00	70.000,00	50.000,00	51.655,00	53.349,28	225.004,28
262 - 3.3.90.30.00	0,00	584.260,00	562.000,00	580.602,20	599.645,94	2.326.508,14
2000 - MSC - 1.500.1001 25% de Impostos e Transferências para a Educação (Art. 212 CF)	0,00	70.000,00	50.000,00	51.655,00	53.349,28	225.004,28
2008 - MSC - 1.550.0000 Recursos do Salário Educação (QSE)	0,00	250.000,00	400.000,00	413.240,00	426.794,27	1.490.034,27
2013 - MSC - 1.570.0000 Recursos de Convênios para Educação do Governo Federal	0,00	254.260,00	101.000,00	104.343,10	107.765,55	567.368,65
2014 - MSC - 1.571.0000 Transferências do Estado referentes a Convênios e outros Repasses vinculados à	0,00	10.000,00	11.000,00	11.364,10	11.736,84	44.100,94
263 - 3.3.90.31.00	0,00	10.000,00	8.000,00	8.264,80	8.535,89	34.800,69
2000 - MSC - 1.500.1001 25% de Impostos e Transferências para a Educação (Art. 212 CF)	0,00	10.000,00	8.000,00	8.264,80	8.535,89	34.800,69
264 - 3.3.90.33.00	0,00	15.000,00	12.000,00	12.397,20	12.803,83	52.201,03
2000 - MSC - 1.500.1001 25% de Impostos e Transferências para a Educação (Art. 212 CF)	0,00	15.000,00	12.000,00	12.397,20	12.803,83	52.201,03
265 - 3.3.90.35.00	0,00	20.000,00	20.000,00	20.662,00	21.339,71	82.001,71
2000 - MSC - 1.500.1001 25% de Impostos e Transferências para a Educação (Art. 212 CF)	0,00	20.000,00	20.000,00	20.662,00	21.339,71	82.001,71
266 - 3.3.90.36.00	0,00	527.000,00	400.000,00	413.240,00	426.794,27	1.767.034,27
2000 - MSC - 1.500.1001 25% de Impostos e Transferências para a Educação (Art. 212 CF)	0,00	280.000,00	150.000,00	154.965,00	160.047,85	745.012,85
2008 - MSC - 1.550.0000 Recursos do Salário Educação (QSE)	0,00	237.000,00	240.000,00	247.944,00	256.076,56	981.020,56
2014 - MSC - 1.571.0000 Transferências do Estado referentes a Convênios e outros Repasses vinculados à	0,00	10.000,00	10.000,00	10.331,00	10.669,86	41.000,86
267 - 3.3.90.39.00	0,00	789.000,00	968.000,00	1.000.040,80	1.032.842,14	3.789.882,94
2000 - MSC - 1.500.1001 25% de Impostos e Transferências para a Educação (Art. 212 CF)	0,00	620.000,00	850.000,00	878.135,00	906.937,83	3.255.072,83
2008 - MSC - 1.550.0000 Recursos do Salário Educação (QSE)	0,00	150.000,00	100.000,00	103.310,00	106.698,57	460.008,57
2014 - MSC - 1.571.0000 Transferências do Estado referentes a Convênios e outros Repasses vinculados à	0,00	19.000,00	18.000,00	18.595,80	19.205,74	74.801,54
268 - 3.3.90.47.00	0,00	9.000,00	8.000,00	8.264,80	8.535,89	33.800,69
2000 - MSC - 1.500.1001 25% de Impostos e Transferências para a Educação (Art. 212 CF)	0,00	9.000,00	8.000,00	8.264,80	8.535,89	33.800,69
269 - 3.3.90.92.00	0,00	10.000,00	8.000,00	8.264,80	8.535,89	34.800,69
2000 - MSC - 1.500.1001 25% de Impostos e Transferências para a Educação (Art. 212 CF)	0,00	10.000,00	8.000,00	8.264,80	8.535,89	34.800,69
1630 - 3.3.90.40.00	0,00	3.000,00	3.000,00	3.099,30	3.200,97	12.300,27
2000 - MSC - 1.500.1001 25% de Impostos e Transferências para a Educação (Art. 212 CF)	0,00	1.000,00	1.000,00	1.033,10	1.066,99	4.100,09
2008 - MSC - 1.550.0000 Recursos do Salário Educação (QSE)	0,00	1.000,00	1.000,00	1.033,10	1.066,99	4.100,09
2014 - MSC - 1.571.0000 Transferências do Estado referentes a Convênios e outros Repasses vinculados à	0,00	1.000,00	1.000,00	1.033,10	1.066,99	4.100,09
Ação: 2.187 - MANUTENÇÃO DE AÇÕES DE FORMAÇÃO E QUALIFICAÇÃO DOS PROFISSIONAIS DA	0,00	30.000,00	26.000,00	26.860,60	27.741,63	110.602,23
312 - 3.3.90.36.00	0,00	10.000,00	8.000,00	8.264,80	8.535,89	34.800,69

DEMONSTRATIVO DE COMPATIBILIDADE PPA E LOA



PORTAL DA TRANSPARENCIA
 http://portal.transparencia.municpal/download/51-20221227090413.pdf
 assinado por: User 195

PPA 2022 - 2025 - Valores em R\$

	Valor global	2022	2023	2024	2025	Total
2000 - MSC - 1.500.1001 25% de Impostos e Transferências para a Educação (Art. 212 CF)	0,00	10.000,00	8.000,00	8.264,80	8.535,89	34.800,69
313 - 3.3.90.39.00	0,00	20.000,00	18.000,00	18.595,80	19.205,74	75.801,54
2000 - MSC - 1.500.1001 25% de Impostos e Transferências para a Educação (Art. 212 CF)	0,00	20.000,00	18.000,00	18.595,80	19.205,74	75.801,54
Programa: 1202 - TRANSPORTE ESCOLAR DE QUALIDADE	0,00	1.852.000,00	3.333.000,00	3.443.322,30	3.556.263,29	12.184.585,59
Ação: 2.133 - MANUTENÇÃO DO TRANSPORTE ESCOLAR	0,00	1.852.000,00	3.333.000,00	3.443.322,30	3.556.263,29	12.184.585,59
271 - 3.3.90.30.00	0,00	500.000,00	728.000,00	752.096,80	776.765,58	2.756.862,38
2000 - MSC - 1.500.1001 25% de Impostos e Transferências para a Educação (Art. 212 CF)	0,00	350.000,00	500.000,00	516.550,00	533.492,84	1.900.042,84
2011 - MSC - 1.553.0000 Recursos do PNATE (Programa Nacional de Apoio ao Transporte Escolar)	0,00	120.000,00	100.000,00	103.310,00	106.698,57	430.008,57
2014 - MSC - 1.571.0000 Transferências do Estado referentes a Convênios e outros Repasses vinculados à	0,00	30.000,00	128.000,00	132.236,80	136.574,17	426.810,97
272 - 3.3.90.36.00	0,00	370.000,00	280.000,00	289.268,00	298.755,99	1.238.023,99
2000 - MSC - 1.500.1001 25% de Impostos e Transferências para a Educação (Art. 212 CF)	0,00	200.000,00	150.000,00	154.965,00	160.047,85	665.012,85
2011 - MSC - 1.553.0000 Recursos do PNATE (Programa Nacional de Apoio ao Transporte Escolar)	0,00	60.000,00	50.000,00	51.655,00	53.349,28	215.004,28
2012 - MSC - 1.569.0000 Outras Transferências de Recursos do FNDE	0,00	100.000,00	70.000,00	72.317,00	74.689,00	317.006,00
2014 - MSC - 1.571.0000 Transferências do Estado referentes a Convênios e outros Repasses vinculados à	0,00	10.000,00	10.000,00	10.331,00	10.669,86	41.000,86
273 - 3.3.90.39.00	0,00	969.000,00	2.310.000,00	2.386.461,00	2.464.736,93	8.130.197,93
2000 - MSC - 1.500.1001 25% de Impostos e Transferências para a Educação (Art. 212 CF)	0,00	525.000,00	1.200.000,00	1.239.720,00	1.280.382,82	4.245.102,82
2011 - MSC - 1.553.0000 Recursos do PNATE (Programa Nacional de Apoio ao Transporte Escolar)	0,00	234.000,00	500.000,00	516.550,00	533.492,84	1.784.042,84
2012 - MSC - 1.569.0000 Outras Transferências de Recursos do FNDE	0,00	200.000,00	600.000,00	619.860,00	640.191,41	2.060.051,41
2014 - MSC - 1.571.0000 Transferências do Estado referentes a Convênios e outros Repasses vinculados à	0,00	10.000,00	10.000,00	10.331,00	10.669,86	41.000,86
274 - 3.3.90.47.00	0,00	10.000,00	10.000,00	10.331,00	10.669,86	41.000,86
2000 - MSC - 1.500.1001 25% de Impostos e Transferências para a Educação (Art. 212 CF)	0,00	10.000,00	10.000,00	10.331,00	10.669,86	41.000,86
1631 - 3.3.90.40.00	0,00	3.000,00	5.000,00	5.165,50	5.334,93	18.500,43
2000 - MSC - 1.500.1001 25% de Impostos e Transferências para a Educação (Art. 212 CF)	0,00	1.000,00	1.000,00	1.033,10	1.066,99	4.100,09
2011 - MSC - 1.553.0000 Recursos do PNATE (Programa Nacional de Apoio ao Transporte Escolar)	0,00	1.000,00	2.000,00	2.066,20	2.133,97	7.200,17
2012 - MSC - 1.569.0000 Outras Transferências de Recursos do FNDE	0,00	1.000,00	2.000,00	2.066,20	2.133,97	7.200,17
Programa: 1203 - DINHEIRO DIRETO NA ESCOLA (PDDE)	0,00	20.000,00	19.000,00	19.628,90	20.272,73	78.901,63
Ação: 2.917 - EXECUÇÃO DO PROGRAMA DINHEIRO DIRETO NA ESCOLA -PDDE	0,00	20.000,00	19.000,00	19.628,90	20.272,73	78.901,63
324 - 3.3.90.41.00	0,00	10.000,00	9.000,00	9.297,90	9.602,87	37.900,77
2009 - MSC - 1.551.0000 Recursos do PDDE (Programa Dinheiro Direto na Escola)	0,00	10.000,00	9.000,00	9.297,90	9.602,87	37.900,77
1699 - 3.3.90.39.00	0,00	10.000,00	10.000,00	10.331,00	10.669,86	41.000,86
2009 - MSC - 1.551.0000 Recursos do PDDE (Programa Dinheiro Direto na Escola)	0,00	10.000,00	10.000,00	10.331,00	10.669,86	41.000,86
Programa: 1205 - EDUCAÇÃO ESPECIAL	0,00	266.000,00	216.000,00	223.149,60	230.468,92	935.618,52
Ação: 2.138 - MANUTENÇÃO DA EDUCAÇÃO ESPECIAL	0,00	266.000,00	216.000,00	223.149,60	230.468,92	935.618,52
300 - 3.1.90.04.00	0,00	100.000,00	75.000,00	77.482,50	80.023,93	332.506,43
2000 - MSC - 1.500.1001 25% de Impostos e Transferências para a Educação (Art. 212 CF)	0,00	100.000,00	75.000,00	77.482,50	80.023,93	332.506,43
301 - 3.1.90.11.00	0,00	100.000,00	75.000,00	77.482,50	80.023,93	332.506,43
2000 - MSC - 1.500.1001 25% de Impostos e Transferências para a Educação (Art. 212 CF)	0,00	100.000,00	75.000,00	77.482,50	80.023,93	332.506,43
302 - 3.1.90.13.00	0,00	20.000,00	20.000,00	20.662,00	21.339,71	82.001,71
2000 - MSC - 1.500.1001 25% de Impostos e Transferências para a Educação (Art. 212 CF)	0,00	20.000,00	20.000,00	20.662,00	21.339,71	82.001,71

DEMONSTRATIVO DE COMPATIBILIDADE PPA E LOA



PORTAL DA TRANSPARENCIA
<http://cloud-it-solucoes.inf.br/transparencia/Municipal/download/532021227090413.pdf>
 assinado por: idUser 195

	Valor global	2022	2023	2024	2025	Total
303 - 3.1.90.94.00	0,00	1.000,00	1.000,00	1.033,10	1.066,99	4.100,09
2000 - MSC - 1.500.1001 25% de Impostos e Transferências para a Educação (Art. 212 CF)	0,00	1.000,00	1.000,00	1.033,10	1.066,99	4.100,09
304 - 3.1.90.96.00	0,00	1.000,00	1.000,00	1.033,10	1.066,99	4.100,09
2000 - MSC - 1.500.1001 25% de Impostos e Transferências para a Educação (Art. 212 CF)	0,00	1.000,00	1.000,00	1.033,10	1.066,99	4.100,09
305 - 3.1.91.13.00	0,00	20.000,00	20.000,00	20.662,00	21.339,71	82.001,71
2000 - MSC - 1.500.1001 25% de Impostos e Transferências para a Educação (Art. 212 CF)	0,00	20.000,00	20.000,00	20.662,00	21.339,71	82.001,71
306 - 3.3.90.08.00	0,00	500,00	1.000,00	1.033,10	1.066,99	3.600,09
2000 - MSC - 1.500.1001 25% de Impostos e Transferências para a Educação (Art. 212 CF)	0,00	500,00	1.000,00	1.033,10	1.066,99	3.600,09
307 - 3.3.90.30.00	0,00	9.500,00	9.000,00	9.297,90	9.602,87	37.400,77
2000 - MSC - 1.500.1001 25% de Impostos e Transferências para a Educação (Art. 212 CF)	0,00	9.500,00	9.000,00	9.297,90	9.602,87	37.400,77
308 - 3.3.90.32.00	0,00	2.000,00	2.000,00	2.066,20	2.133,97	8.200,17
2000 - MSC - 1.500.1001 25% de Impostos e Transferências para a Educação (Art. 212 CF)	0,00	2.000,00	2.000,00	2.066,20	2.133,97	8.200,17
309 - 3.3.90.36.00	0,00	5.000,00	5.000,00	5.165,50	5.334,93	20.500,43
2000 - MSC - 1.500.1001 25% de Impostos e Transferências para a Educação (Art. 212 CF)	0,00	5.000,00	5.000,00	5.165,50	5.334,93	20.500,43
310 - 3.3.90.39.00	0,00	5.000,00	5.000,00	5.165,50	5.334,93	20.500,43
2000 - MSC - 1.500.1001 25% de Impostos e Transferências para a Educação (Art. 212 CF)	0,00	5.000,00	5.000,00	5.165,50	5.334,93	20.500,43
311 - 3.3.90.47.00	0,00	2.000,00	2.000,00	2.066,20	2.133,97	8.200,17
2000 - MSC - 1.500.1001 25% de Impostos e Transferências para a Educação (Art. 212 CF)	0,00	2.000,00	2.000,00	2.066,20	2.133,97	8.200,17
Subfunção: 363 - Ensino Profissional	0,00	99.000,00	68.000,00	70.250,80	72.555,02	309.805,82
Programa: 1213 - ENSINO TÉCNICO PROFISSIONALIZANTE	0,00	99.000,00	68.000,00	70.250,80	72.555,02	309.805,82
Ação: 1.904 - CONSTRUÇÃO DE ESCOLA PROFISSIONALIZANTE	0,00	99.000,00	68.000,00	70.250,80	72.555,02	309.805,82
253 - 4.4.90.51.00	0,00	99.000,00	68.000,00	70.250,80	72.555,02	309.805,82
2000 - MSC - 1.500.1001 25% de Impostos e Transferências para a Educação (Art. 212 CF)	0,00	20.000,00	18.000,00	18.595,80	19.205,74	75.801,54
2013 - MSC - 1.570.0000 Recursos de Convênios para Educação do Governo Federal	0,00	79.000,00	50.000,00	51.655,00	53.349,28	234.004,28
Subfunção: 364 - Ensino Superior	0,00	555.000,00	1.243.700,00	1.284.866,47	1.327.010,11	4.410.576,58
Programa: 1208 - TRANSPORTE ESCOLAR UNIVERSITÁRIO	0,00	555.000,00	1.243.700,00	1.284.866,47	1.327.010,11	4.410.576,58
Ação: 2.197 - MANUTENÇÃO DO TRANSPORTE UNIVERSITÁRIO	0,00	555.000,00	1.243.700,00	1.284.866,47	1.327.010,11	4.410.576,58
314 - 3.3.90.18.00	0,00	15.000,00	10.000,00	10.331,00	10.669,86	46.000,86
1000 - MSC - 1.501.0000 Recursos Próprios	0,00	15.000,00	10.000,00	10.331,00	10.669,86	46.000,86
315 - 3.3.90.30.00	0,00	10.000,00	9.700,00	10.021,07	10.349,76	40.070,83
1000 - MSC - 1.501.0000 Recursos Próprios	0,00	10.000,00	9.700,00	10.021,07	10.349,76	40.070,83
316 - 3.3.90.36.00	0,00	10.000,00	8.000,00	8.264,80	8.535,89	34.800,69
1000 - MSC - 1.501.0000 Recursos Próprios	0,00	10.000,00	8.000,00	8.264,80	8.535,89	34.800,69
317 - 3.3.90.39.00	0,00	500.000,00	1.200.000,00	1.239.720,00	1.280.382,82	4.220.102,82
1000 - MSC - 1.501.0000 Recursos Próprios	0,00	500.000,00	1.200.000,00	1.239.720,00	1.280.382,82	4.220.102,82
318 - 3.3.90.47.00	0,00	10.000,00	8.000,00	8.264,80	8.535,89	34.800,69
1000 - MSC - 1.501.0000 Recursos Próprios	0,00	10.000,00	8.000,00	8.264,80	8.535,89	34.800,69
319 - 3.3.90.49.00	0,00	10.000,00	8.000,00	8.264,80	8.535,89	34.800,69
1000 - MSC - 1.501.0000 Recursos Próprios	0,00	10.000,00	8.000,00	8.264,80	8.535,89	34.800,69

DEMONSTRATIVO DE COMPATIBILIDADE PPA E LOA



PPA 2022 - 2025 - Valores em R\$

	Valor global	2022	2023	2024	2025	Total
Ação: Educação Infantil	0,00	565.000,00	646.000,00	667.382,60	689.272,77	2.567.655,37
Programa: 1210 - DESENVOLVIMENTO DA EDUCAÇÃO INFANTIL	0,00	565.000,00	646.000,00	667.382,60	689.272,77	2.567.655,37
Ação: 1.134 - REEQUIPAMENTO DA EDUCAÇÃO INFANTIL	0,00	115.000,00	85.000,00	87.813,50	90.693,78	378.507,28
249 - 4.4.90.52.00	0,00	115.000,00	85.000,00	87.813,50	90.693,78	378.507,28
2000 - MSC - 1.500.1001 25% de Impostos e Transferências para a Educação (Art. 212 CF)	0,00	35.000,00	25.000,00	25.827,50	26.674,64	112.502,14
2008 - MSC - 1.550.0000 Recursos do Salário Educação (QSE)	0,00	30.000,00	20.000,00	20.662,00	21.339,71	92.001,71
2013 - MSC - 1.570.0000 Recursos de Convênios para Educação do Governo Federal	0,00	50.000,00	40.000,00	41.324,00	42.679,43	174.003,43
Ação: 2.135 - MANUTENÇÃO DA EDUCAÇÃO INFANTIL	0,00	250.000,00	421.000,00	434.935,10	449.200,99	1.555.136,09
275 - 3.1.90.04.00	0,00	30.000,00	25.000,00	25.827,50	26.674,64	107.502,14
2000 - MSC - 1.500.1001 25% de Impostos e Transferências para a Educação (Art. 212 CF)	0,00	30.000,00	25.000,00	25.827,50	26.674,64	107.502,14
276 - 3.1.90.11.00	0,00	30.000,00	25.000,00	25.827,50	26.674,64	107.502,14
2000 - MSC - 1.500.1001 25% de Impostos e Transferências para a Educação (Art. 212 CF)	0,00	30.000,00	25.000,00	25.827,50	26.674,64	107.502,14
277 - 3.1.90.13.00	0,00	20.000,00	20.000,00	20.662,00	21.339,71	82.001,71
2000 - MSC - 1.500.1001 25% de Impostos e Transferências para a Educação (Art. 212 CF)	0,00	20.000,00	20.000,00	20.662,00	21.339,71	82.001,71
278 - 3.1.90.94.00	0,00	1.000,00	1.000,00	1.033,10	1.066,99	4.100,09
2000 - MSC - 1.500.1001 25% de Impostos e Transferências para a Educação (Art. 212 CF)	0,00	1.000,00	1.000,00	1.033,10	1.066,99	4.100,09
279 - 3.1.90.96.00	0,00	1.000,00	1.000,00	1.033,10	1.066,99	4.100,09
2000 - MSC - 1.500.1001 25% de Impostos e Transferências para a Educação (Art. 212 CF)	0,00	1.000,00	1.000,00	1.033,10	1.066,99	4.100,09
280 - 3.1.91.13.00	0,00	20.000,00	15.000,00	15.496,50	16.004,79	66.501,29
2000 - MSC - 1.500.1001 25% de Impostos e Transferências para a Educação (Art. 212 CF)	0,00	20.000,00	15.000,00	15.496,50	16.004,79	66.501,29
281 - 3.3.90.08.00	0,00	1.000,00	1.000,00	1.033,10	1.066,99	4.100,09
2000 - MSC - 1.500.1001 25% de Impostos e Transferências para a Educação (Art. 212 CF)	0,00	1.000,00	1.000,00	1.033,10	1.066,99	4.100,09
282 - 3.3.90.14.00	0,00	20.000,00	15.000,00	15.496,50	16.004,79	66.501,29
2000 - MSC - 1.500.1001 25% de Impostos e Transferências para a Educação (Art. 212 CF)	0,00	20.000,00	15.000,00	15.496,50	16.004,79	66.501,29
2000 - MSC - 1.500.1001 25% de Impostos e Transferências para a Educação (Art. 212 CF)	0,00	25.000,00	25.000,00	25.827,50	26.674,64	102.502,14
2012 - MSC - 1.569.0000 Outras Transferências de Recursos do FNDE	0,00	50.000,00	250.000,00	258.275,00	266.746,42	825.021,42
284 - 3.3.90.32.00	0,00	19.000,00	18.000,00	18.595,80	19.205,74	74.801,54
2000 - MSC - 1.500.1001 25% de Impostos e Transferências para a Educação (Art. 212 CF)	0,00	19.000,00	18.000,00	18.595,80	19.205,74	74.801,54
285 - 3.3.90.36.00	0,00	14.000,00	10.000,00	10.331,00	10.669,86	45.000,86
2000 - MSC - 1.500.1001 25% de Impostos e Transferências para a Educação (Art. 212 CF)	0,00	14.000,00	10.000,00	10.331,00	10.669,86	45.000,86
286 - 3.3.90.39.00	0,00	14.000,00	10.000,00	10.331,00	10.669,86	45.000,86
2000 - MSC - 1.500.1001 25% de Impostos e Transferências para a Educação (Art. 212 CF)	0,00	14.000,00	10.000,00	10.331,00	10.669,86	45.000,86
287 - 3.3.90.47.00	0,00	5.000,00	5.000,00	5.165,50	5.334,93	20.500,43
2000 - MSC - 1.500.1001 25% de Impostos e Transferências para a Educação (Art. 212 CF)	0,00	5.000,00	5.000,00	5.165,50	5.334,93	20.500,43
Ação: 1.155 - CONSTRUÇÃO, AMPLIAÇÃO E RESTAURAÇÃO DE UNIDADES PRÉ-ESCOLARES	0,00	200.000,00	140.000,00	144.634,00	149.378,00	634.012,00
252 - 4.4.90.51.00	0,00	200.000,00	140.000,00	144.634,00	149.378,00	634.012,00
2000 - MSC - 1.500.1001 25% de Impostos e Transferências para a Educação (Art. 212 CF)	0,00	40.000,00	30.000,00	30.993,00	32.009,57	133.002,57
2008 - MSC - 1.550.0000 Recursos do Salário Educação (QSE)	0,00	60.000,00	40.000,00	41.324,00	42.679,43	184.003,43

PORTAL DA TRANSPARENCIA
 Assinatura por: idUser 196
 href://cloud.it-solucoes.inf.br/transparenciaMunicipal/download/51-20221227090413.pdf

DEMONSTRATIVO DE COMPATIBILIDADE PPA E LOA



PORTAL DA TRANSPARENCIA
 https://portal.transparencia.municipal/download/51-20221227090413.pdf
 Assinado por: idUser 195

PPA 2022 - 2025 - Valores em R\$

	Valor global	2022	2023	2024	2025	Total
2013 - MSC - 1.570.0000 Recursos de Convênios para Educação do Governo Federal	0,00	100.000,00	70.000,00	72.317,00	74.689,00	317.006,00
Subfunção: 366 - Educação de Jovens e Adultos	0,00	384.000,00	316.000,00	326.459,60	337.167,48	1.363.627,08
Programa: 1214 - EDUCAÇÃO DE JOVENS E ADULTOS	0,00	384.000,00	316.000,00	326.459,60	337.167,48	1.363.627,08
Ação: 2.136 - MANUTENÇÃO DA EDUCAÇÃO DE JOVENS E ADULTOS	0,00	384.000,00	316.000,00	326.459,60	337.167,48	1.363.627,08
288 - 3.1.90.04.00	0,00	50.000,00	30.000,00	30.993,00	32.009,57	143.002,57
2000 - MSC - 1.500.1001 25% de Impostos e Transferências para a Educação (Art. 212 CF)	0,00	50.000,00	30.000,00	30.993,00	32.009,57	143.002,57
289 - 3.1.90.11.00	0,00	70.000,00	60.000,00	61.986,00	64.019,14	256.005,14
2000 - MSC - 1.500.1001 25% de Impostos e Transferências para a Educação (Art. 212 CF)	0,00	70.000,00	60.000,00	61.986,00	64.019,14	256.005,14
290 - 3.1.90.13.00	0,00	90.000,00	80.000,00	82.648,00	85.358,85	338.006,85
2000 - MSC - 1.500.1001 25% de Impostos e Transferências para a Educação (Art. 212 CF)	0,00	90.000,00	80.000,00	82.648,00	85.358,85	338.006,85
291 - 3.1.90.94.00	0,00	2.000,00	2.000,00	2.066,20	2.133,97	8.200,17
2000 - MSC - 1.500.1001 25% de Impostos e Transferências para a Educação (Art. 212 CF)	0,00	2.000,00	2.000,00	2.066,20	2.133,97	8.200,17
292 - 3.1.90.96.00	0,00	2.000,00	2.000,00	2.066,20	2.133,97	8.200,17
2000 - MSC - 1.500.1001 25% de Impostos e Transferências para a Educação (Art. 212 CF)	0,00	2.000,00	2.000,00	2.066,20	2.133,97	8.200,17
293 - 3.1.91.13.00	0,00	20.000,00	18.000,00	18.595,80	19.205,74	75.801,54
2000 - MSC - 1.500.1001 25% de Impostos e Transferências para a Educação (Art. 212 CF)	0,00	20.000,00	18.000,00	18.595,80	19.205,74	75.801,54
294 - 3.3.90.08.00	0,00	1.000,00	1.000,00	1.033,10	1.066,99	4.100,09
2000 - MSC - 1.500.1001 25% de Impostos e Transferências para a Educação (Art. 212 CF)	0,00	1.000,00	1.000,00	1.033,10	1.066,99	4.100,09
295 - 3.3.90.30.00	0,00	50.000,00	45.000,00	46.489,50	48.014,36	189.503,86
2000 - MSC - 1.500.1001 25% de Impostos e Transferências para a Educação (Art. 212 CF)	0,00	50.000,00	45.000,00	46.489,50	48.014,36	189.503,86
296 - 3.3.90.32.00	0,00	10.000,00	10.000,00	10.331,00	10.669,86	41.000,86
2000 - MSC - 1.500.1001 25% de Impostos e Transferências para a Educação (Art. 212 CF)	0,00	10.000,00	10.000,00	10.331,00	10.669,86	41.000,86
297 - 3.3.90.36.00	0,00	20.000,00	18.000,00	18.595,80	19.205,74	75.801,54
2000 - MSC - 1.500.1001 25% de Impostos e Transferências para a Educação (Art. 212 CF)	0,00	20.000,00	18.000,00	18.595,80	19.205,74	75.801,54
298 - 3.3.90.39.00	0,00	59.000,00	40.000,00	41.324,00	42.679,43	183.003,43
2000 - MSC - 1.500.1001 25% de Impostos e Transferências para a Educação (Art. 212 CF)	0,00	59.000,00	40.000,00	41.324,00	42.679,43	183.003,43
299 - 3.3.90.47.00	0,00	10.000,00	10.000,00	10.331,00	10.669,86	41.000,86
2000 - MSC - 1.500.1001 25% de Impostos e Transferências para a Educação (Art. 212 CF)	0,00	10.000,00	10.000,00	10.331,00	10.669,86	41.000,86
Subfunção: 367 - Educação Especial	0,00	250.000,00	154.000,00	159.097,40	164.315,79	727.413,19
Programa: 1205 - EDUCAÇÃO ESPECIAL	0,00	250.000,00	154.000,00	159.097,40	164.315,79	727.413,19
Ação: 1.137 - REEQUIPAMENTO DA EDUCAÇÃO ESPECIAL	0,00	250.000,00	154.000,00	159.097,40	164.315,79	727.413,19
250 - 4.4.90.52.00	0,00	250.000,00	154.000,00	159.097,40	164.315,79	727.413,19
2000 - MSC - 1.500.1001 25% de Impostos e Transferências para a Educação (Art. 212 CF)	0,00	150.000,00	100.000,00	103.310,00	106.698,57	460.008,57
2008 - MSC - 1.550.0000 Recursos do Salário Educação (QSE)	0,00	50.000,00	34.000,00	35.125,40	36.277,51	155.402,91
2013 - MSC - 1.570.0000 Recursos de Convênios para Educação do Governo Federal	0,00	50.000,00	20.000,00	20.662,00	21.339,71	112.001,71
Unidade Orçamentária: 11002 - DIRETORIAS DE POLÍTICA PEDAGÓGICA E DE EDUCAÇÃO DO	0,00	50.000,00	47.000,00	48.555,70	50.148,38	195.704,08
Função: 12 - Educação	0,00	17.000,00	17.000,00	17.562,70	18.138,78	69.701,48
Subfunção: 363 - Ensino Profissional	0,00	17.000,00	17.000,00	17.562,70	18.138,78	69.701,48
Programa: 409 - GESTÃO DAS ATIVIDADES DA SECRETARIA MUNICIPAL DE EDUCAÇÃO, CULTURA, ESPO	0,00	17.000,00	17.000,00	17.562,70	18.138,78	69.701,48

DEMONSTRATIVO DE COMPATIBILIDADE PPA E LOA

PPA 2022 - 2025 - Valores em R\$

	Valor global	2022	2023	2024	2025	Total
3 - MANUTENÇÃO DO CURSO DE IDIOMAS	0,00	17.000,00	17.000,00	17.562,70	18.138,78	69.701,48
336 - 3.1.90.04.00	0,00	2.000,00	2.000,00	2.066,20	2.133,97	8.200,17
1000 - MSC - 1.501.0000 Recursos Próprios	0,00	2.000,00	2.000,00	2.066,20	2.133,97	8.200,17
337 - 3.1.90.11.00	0,00	2.000,00	2.000,00	2.066,20	2.133,97	8.200,17
1000 - MSC - 1.501.0000 Recursos Próprios	0,00	2.000,00	2.000,00	2.066,20	2.133,97	8.200,17
338 - 3.1.90.13.00	0,00	1.000,00	1.000,00	1.033,10	1.066,99	4.100,09
1000 - MSC - 1.501.0000 Recursos Próprios	0,00	1.000,00	1.000,00	1.033,10	1.066,99	4.100,09
339 - 3.1.90.94.00	0,00	1.000,00	1.000,00	1.033,10	1.066,99	4.100,09
1000 - MSC - 1.501.0000 Recursos Próprios	0,00	1.000,00	1.000,00	1.033,10	1.066,99	4.100,09
340 - 3.1.90.96.00	0,00	1.000,00	1.000,00	1.033,10	1.066,99	4.100,09
1000 - MSC - 1.501.0000 Recursos Próprios	0,00	1.000,00	1.000,00	1.033,10	1.066,99	4.100,09
341 - 3.1.91.13.00	0,00	1.000,00	1.000,00	1.033,10	1.066,99	4.100,09
1000 - MSC - 1.501.0000 Recursos Próprios	0,00	1.000,00	1.000,00	1.033,10	1.066,99	4.100,09
342 - 3.3.90.30.00	0,00	2.000,00	2.000,00	2.066,20	2.133,97	8.200,17
1000 - MSC - 1.501.0000 Recursos Próprios	0,00	2.000,00	2.000,00	2.066,20	2.133,97	8.200,17
343 - 3.3.90.35.00	0,00	1.000,00	1.000,00	1.033,10	1.066,99	4.100,09
1000 - MSC - 1.501.0000 Recursos Próprios	0,00	1.000,00	1.000,00	1.033,10	1.066,99	4.100,09
344 - 3.3.90.36.00	0,00	2.000,00	2.000,00	2.066,20	2.133,97	8.200,17
1000 - MSC - 1.501.0000 Recursos Próprios	0,00	2.000,00	2.000,00	2.066,20	2.133,97	8.200,17
345 - 3.3.90.39.00	0,00	2.000,00	2.000,00	2.066,20	2.133,97	8.200,17
1000 - MSC - 1.501.0000 Recursos Próprios	0,00	2.000,00	2.000,00	2.066,20	2.133,97	8.200,17
346 - 3.3.90.47.00	0,00	1.000,00	1.000,00	1.033,10	1.066,99	4.100,09
1000 - MSC - 1.501.0000 Recursos Próprios	0,00	1.000,00	1.000,00	1.033,10	1.066,99	4.100,09
1696 - 3.3.90.08.00	0,00	1.000,00	1.000,00	1.033,10	1.066,99	4.100,09
1000 - MSC - 1.501.0000 Recursos Próprios	0,00	1.000,00	1.000,00	1.033,10	1.066,99	4.100,09
Função: 19 - Ciência e Tecnologia	0,00	33.000,00	30.000,00	30.993,00	32.009,60	126.002,60
Subfunção: 363 - Ensino Profissional	0,00	33.000,00	30.000,00	30.993,00	32.009,60	126.002,60
Programa: 1213 - ENSINO TÉCNICO PROFISSIONALIZANTE	0,00	33.000,00	30.000,00	30.993,00	32.009,60	126.002,60
Ação: 2.918 - IMPLANTAÇÃO E MANUTENÇÃO DE CURSOS NA ÁREA DE INFORMÁTICA	0,00	33.000,00	30.000,00	30.993,00	32.009,60	126.002,60
325 - 3.1.90.04.00	0,00	5.000,00	5.000,00	5.165,50	5.334,93	20.500,43
1000 - MSC - 1.501.0000 Recursos Próprios	0,00	5.000,00	5.000,00	5.165,50	5.334,93	20.500,43
326 - 3.1.90.11.00	0,00	2.000,00	2.000,00	2.066,20	2.133,97	8.200,17
1000 - MSC - 1.501.0000 Recursos Próprios	0,00	2.000,00	2.000,00	2.066,20	2.133,97	8.200,17
327 - 3.1.90.13.00	0,00	1.000,00	1.000,00	1.033,10	1.066,99	4.100,09
1000 - MSC - 1.501.0000 Recursos Próprios	0,00	1.000,00	1.000,00	1.033,10	1.066,99	4.100,09
328 - 3.1.90.94.00	0,00	1.000,00	1.000,00	1.033,10	1.066,99	4.100,09
1000 - MSC - 1.501.0000 Recursos Próprios	0,00	1.000,00	1.000,00	1.033,10	1.066,99	4.100,09
329 - 3.1.90.96.00	0,00	1.000,00	1.000,00	1.033,10	1.066,99	4.100,09
1000 - MSC - 1.501.0000 Recursos Próprios	0,00	1.000,00	1.000,00	1.033,10	1.066,99	4.100,09



assinado por: idUser 195

PORTAL DA TRANSPARENCIA
<http://cloud.it-solucoes.inf.br/transparenciaMunicipal/download/51-20221227090413.pdf>

DEMONSTRATIVO DE COMPATIBILIDADE PPA E LOA

PPA 2022 - 2025 - Valores em R\$



PORTAL DA TRANSPARENCIA
<http://cloud.it-solucoes.inf.br/transparenciaMunicipal/leis/2022/1227090413.pdf>
 assinado por: idUser 195

	Valor global	2022	2023	2024	2025	Total
330 - 3.1.91.13.00	0,00	1.000,00	1.000,00	1.033,10	1.066,99	4.100,09
1000 - MSC - 1.501.0000 Recursos Próprios	0,00	1.000,00	1.000,00	1.033,10	1.066,99	4.100,09
331 - 3.3.90.30.00	0,00	2.000,00	2.000,00	2.066,20	2.133,97	8.200,17
1000 - MSC - 1.501.0000 Recursos Próprios	0,00	2.000,00	2.000,00	2.066,20	2.133,97	8.200,17
332 - 3.3.90.35.00	0,00	2.000,00	2.000,00	2.066,20	2.133,97	8.200,17
1000 - MSC - 1.501.0000 Recursos Próprios	0,00	2.000,00	2.000,00	2.066,20	2.133,97	8.200,17
333 - 3.3.90.36.00	0,00	3.000,00	3.000,00	3.099,30	3.200,96	12.300,26
1000 - MSC - 1.501.0000 Recursos Próprios	0,00	3.000,00	3.000,00	3.099,30	3.200,96	12.300,26
334 - 3.3.90.39.00	0,00	13.000,00	10.000,00	10.331,00	10.669,86	44.000,86
1000 - MSC - 1.501.0000 Recursos Próprios	0,00	13.000,00	10.000,00	10.331,00	10.669,86	44.000,86
335 - 3.3.90.47.00	0,00	1.000,00	1.000,00	1.033,10	1.066,99	4.100,09
1000 - MSC - 1.501.0000 Recursos Próprios	0,00	1.000,00	1.000,00	1.033,10	1.066,99	4.100,09
1697 - 3.3.90.08.00	0,00	1.000,00	1.000,00	1.033,10	1.066,99	4.100,09
1000 - MSC - 1.501.0000 Recursos Próprios	0,00	1.000,00	1.000,00	1.033,10	1.066,99	4.100,09
Unidade Orçamentária: 11003 - DIRETORIAS DE ADMINISTRAÇÃO, CONTÁBIL E DE PRESTAÇ	0,00	316.000,00	244.700,00	252.799,57	261.091,40	1.074.590,97
Função: 28 - Encargos Especiais	0,00	316.000,00	244.700,00	252.799,57	261.091,40	1.074.590,97
Subfunção: 843 - Serviço da Dívida Interna	0,00	166.000,00	110.000,00	113.641,00	117.368,43	507.009,43
Programa: 409 - GESTÃO DAS ATIVIDADES DA SECRETARIA MUNICIPAL DE EDUCAÇÃO, CULTURA, ESPO	0,00	166.000,00	110.000,00	113.641,00	117.368,43	507.009,43
Ação: 0.304 - AMORTIZAÇÃO DE DÍVIDAS PÚBLICAS - EDUCAÇÃO	0,00	166.000,00	110.000,00	113.641,00	117.368,43	507.009,43
242 - 3.2.90.21.00	0,00	20.000,00	15.000,00	15.496,50	16.004,79	66.501,29
1000 - MSC - 1.501.0000 Recursos Próprios	0,00	20.000,00	15.000,00	15.496,50	16.004,79	66.501,29
243 - 4.6.90.71.00	0,00	76.000,00	50.000,00	51.655,00	53.349,28	231.004,28
1000 - MSC - 1.501.0000 Recursos Próprios	0,00	76.000,00	50.000,00	51.655,00	53.349,28	231.004,28
244 - 4.6.91.71.00	0,00	70.000,00	45.000,00	46.489,50	48.014,36	209.503,86
1000 - MSC - 1.501.0000 Recursos Próprios	0,00	70.000,00	45.000,00	46.489,50	48.014,36	209.503,86
Subfunção: 846 - Outros Encargos Especiais	0,00	150.000,00	134.700,00	139.158,57	143.722,97	567.581,54
Programa: 1201 - PROMOÇÃO E QUALIFICAÇÃO DO ENSINO FUNDAMENTAL	0,00	150.000,00	134.700,00	139.158,57	143.722,97	567.581,54
Ação: 0.107 - SENTENÇAS JUDICIAIS E PRECATÓRIOS - EDUCAÇÃO	0,00	150.000,00	134.700,00	139.158,57	143.722,97	567.581,54
240 - 3.1.90.91.00	0,00	75.000,00	70.000,00	72.317,00	74.689,00	292.006,00
2000 - MSC - 1.500.1001 25% de Impostos e Transferências para a Educação (Art. 212 CF)	0,00	75.000,00	70.000,00	72.317,00	74.689,00	292.006,00
241 - 3.3.90.91.00	0,00	75.000,00	64.700,00	66.841,57	69.033,97	275.575,54
2000 - MSC - 1.500.1001 25% de Impostos e Transferências para a Educação (Art. 212 CF)	0,00	75.000,00	64.700,00	66.841,57	69.033,97	275.575,54
Unidade Orçamentária: 14006 - FUNDEB	0,00	36.222.000,00	45.205.000,00	46.701.285,50	48.233.087,75	176.361.373,25
Função: 12 - Educação	0,00	36.222.000,00	45.205.000,00	46.701.285,50	48.233.087,75	176.361.373,25
Subfunção: 361 - Ensino Fundamental	0,00	29.660.500,00	38.320.000,00	39.588.392,00	40.886.891,30	148.455.783,30
Programa: 1201 - PROMOÇÃO E QUALIFICAÇÃO DO ENSINO FUNDAMENTAL	0,00	29.660.500,00	38.320.000,00	39.588.392,00	40.886.891,30	148.455.783,30
Ação: 1.171 - CONSTRUÇÃO, AMPLIAÇÃO E RESTAURAÇÃO DE UNIDADES ESCOLARES COM	0,00	882.300,00	1.235.000,00	1.275.878,50	1.317.727,31	4.710.905,81
724 - 4.4.90.51.00	0,00	732.300,00	1.090.000,00	1.126.079,00	1.163.014,39	4.111.393,39
2002 - MSC - 1.540.0000 FUNDEB (Despesas Diversas)	0,00	682.300,00	1.000.000,00	1.033.100,00	1.066.985,68	3.782.385,68

DEMONSTRATIVO DE COMPATIBILIDADE PPA E LOA



PORTAL DA TRANSPARENCIA
 http://cloud.it-solucoes.inf.br/transparenciaMunicipal/download/51-20221227090413.pdf
 assinado por: idUser:495

		Valor global	2022	2023	2024	2025	Total
		PPA 2022 - 2025 - Valores em R\$					
	2004 - MSC - 1.541.0000 Complemento da União - VAAF - FUNDEB (Demais Despesas)	0,00	50.000,00	70.000,00	72.317,00	74.689,00	267.006,00
	2018 - MSC - 1.543.0000 Complemento da União - VAAR - FUNDEB (Demais Despesas)	0,00	0,00	20.000,00	20.662,00	21.339,71	62.001,71
	1702 - 4.4.90.61.00	0,00	150.000,00	145.000,00	149.799,50	154.712,92	599.512,42
	2002 - MSC - 1.540.0000 FUNDEB (Despesas Diversas)	0,00	100.000,00	75.000,00	77.482,50	80.023,93	332.506,43
	2004 - MSC - 1.541.0000 Complemento da União - VAAF - FUNDEB (Demais Despesas)	0,00	50.000,00	50.000,00	51.655,00	53.349,28	205.004,28
	2018 - MSC - 1.543.0000 Complemento da União - VAAR - FUNDEB (Demais Despesas)	0,00	0,00	20.000,00	20.662,00	21.339,71	62.001,71
Ação:	1.784 - REEQUIPAMENTO DO ENSINO FUNDAMENTAL COM RECURSOS DO FUNDEB	0,00	508.500,00	350.000,00	361.585,00	373.444,99	1.593.529,99
	726 - 4.4.90.52.00	0,00	508.500,00	350.000,00	361.585,00	373.444,99	1.593.529,99
	2002 - MSC - 1.540.0000 FUNDEB (Despesas Diversas)	0,00	400.000,00	200.000,00	206.620,00	213.397,14	1.020.017,14
	2004 - MSC - 1.541.0000 Complemento da União - VAAF - FUNDEB (Demais Despesas)	0,00	108.500,00	130.000,00	134.303,00	138.708,14	511.511,14
	2018 - MSC - 1.543.0000 Complemento da União - VAAR - FUNDEB (Demais Despesas)	0,00	0,00	20.000,00	20.662,00	21.339,71	62.001,71
Ação:	2.950 - MANUTENÇÃO DO ENSINO FUNDAMENTAL - FUNDEB - PROFISSIONAIS DA EDUCAÇÃO	0,00	21.119.400,00	28.990.580,00	29.950.168,20	30.932.533,72	110.992.681,92
	729 - 3.1.90.04.00	0,00	2.700.000,00	5.145.700,00	5.316.022,67	5.490.388,21	18.652.110,88
	2001 - MSC - 1.540.1070 FUNDEB (Profissionais da Educação Básica)	0,00	2.300.000,00	3.500.000,00	3.615.850,00	3.734.449,88	13.150.299,88
	2003 - MSC - 1.541.1070 Complemento da União - VAAF - FUNDEB (Profissionais da Educação Básica)	0,00	400.000,00	1.500.000,00	1.549.650,00	1.600.478,52	5.050.128,52
	2017 - MSC - 1.543.1070 Complemento da União - VAAR - FUNDEB (Profissionais da Educação Básica)	0,00	0,00	145.700,00	150.522,67	155.459,81	451.682,48
	730 - 3.1.90.11.00	0,00	13.370.400,00	15.062.880,00	15.561.461,33	16.071.877,26	60.066.618,59
	2001 - MSC - 1.540.1070 FUNDEB (Profissionais da Educação Básica)	0,00	12.737.400,00	13.762.880,00	14.218.431,33	14.684.795,88	55.403.507,21
	2003 - MSC - 1.541.1070 Complemento da União - VAAF - FUNDEB (Profissionais da Educação Básica)	0,00	633.000,00	1.000.000,00	1.033.100,00	1.066.985,68	3.733.085,68
	2017 - MSC - 1.543.1070 Complemento da União - VAAR - FUNDEB (Profissionais da Educação Básica)	0,00	0,00	300.000,00	309.930,00	320.095,70	930.025,70
	731 - 3.1.90.13.00	0,00	600.000,00	1.350.000,00	1.394.685,00	1.440.430,67	4.785.115,67
	2001 - MSC - 1.540.1070 FUNDEB (Profissionais da Educação Básica)	0,00	500.000,00	1.200.000,00	1.239.720,00	1.280.382,82	4.220.102,82
	2003 - MSC - 1.541.1070 Complemento da União - VAAF - FUNDEB (Profissionais da Educação Básica)	0,00	100.000,00	100.000,00	103.310,00	106.698,57	410.008,57
	2017 - MSC - 1.543.1070 Complemento da União - VAAR - FUNDEB (Profissionais da Educação Básica)	0,00	0,00	50.000,00	51.655,00	53.349,28	155.004,28
	732 - 3.1.90.94.00	0,00	27.000,00	50.000,00	51.655,00	53.349,28	182.004,28
	2001 - MSC - 1.540.1070 FUNDEB (Profissionais da Educação Básica)	0,00	25.000,00	20.000,00	20.662,00	21.339,71	87.001,71
	2003 - MSC - 1.541.1070 Complemento da União - VAAF - FUNDEB (Profissionais da Educação Básica)	0,00	2.000,00	10.000,00	10.331,00	10.669,86	33.000,86
	2017 - MSC - 1.543.1070 Complemento da União - VAAR - FUNDEB (Profissionais da Educação Básica)	0,00	0,00	20.000,00	20.662,00	21.339,71	62.001,71
	733 - 3.1.90.96.00	0,00	12.000,00	22.000,00	22.728,20	23.473,69	80.201,89
	2001 - MSC - 1.540.1070 FUNDEB (Profissionais da Educação Básica)	0,00	10.000,00	10.000,00	10.331,00	10.669,86	41.000,86
	2003 - MSC - 1.541.1070 Complemento da União - VAAF - FUNDEB (Profissionais da Educação Básica)	0,00	2.000,00	2.000,00	2.066,20	2.133,97	8.200,17
	2017 - MSC - 1.543.1070 Complemento da União - VAAR - FUNDEB (Profissionais da Educação Básica)	0,00	0,00	10.000,00	10.331,00	10.669,86	31.000,86
	734 - 3.1.91.13.00	0,00	4.400.000,00	7.350.000,00	7.593.285,00	7.842.344,75	27.185.629,75
	2001 - MSC - 1.540.1070 FUNDEB (Profissionais da Educação Básica)	0,00	4.000.000,00	6.500.000,00	6.715.150,00	6.935.406,92	24.150.556,92
	2003 - MSC - 1.541.1070 Complemento da União - VAAF - FUNDEB (Profissionais da Educação Básica)	0,00	400.000,00	750.000,00	774.825,00	800.239,26	2.725.064,26
	2017 - MSC - 1.543.1070 Complemento da União - VAAR - FUNDEB (Profissionais da Educação Básica)	0,00	0,00	100.000,00	103.310,00	106.698,57	310.008,57
	736 - 3.3.90.08.00	0,00	10.000,00	10.000,00	10.331,00	10.669,86	41.000,86
	2001 - MSC - 1.540.1070 FUNDEB (Profissionais da Educação Básica)	0,00	10.000,00	10.000,00	10.331,00	10.669,86	41.000,86
Ação:	2.952 - MANUTENÇÃO DO ENSINO FUNDAMENTAL COM RECURSOS DO FUNDEB - OUTRAS	0,00	7.150.300,00	7.744.420,00	8.000.760,30	8.263.185,28	31.158.665,58



DEMONSTRATIVO DE COMPATIBILIDADE PPA E LOA

PPA 2022 - 2025 - Valores em R\$

	Valor global	2022	2023	2024	2025	Total
755 - 3.1.90.04.00	0,00	760.000,00	595.300,00	615.004,43	635.176,58	2.605.481,01
2002 - MSC - 1.540.0000 FUNDEB (Despesas Diversas)	0,00	700.000,00	500.000,00	516.550,00	533.492,84	2.250.042,84
2004 - MSC - 1.541.0000 Complemento da União - VAAF - FUNDEB (Demais Despesas)	0,00	60.000,00	70.000,00	72.317,00	74.689,00	277.006,00
2018 - MSC - 1.543.0000 Complemento da União - VAAR - FUNDEB (Demais Despesas)	0,00	0,00	25.300,00	26.137,43	26.994,74	78.432,17
756 - 3.1.90.13.00	0,00	310.000,00	380.000,00	392.578,00	405.454,56	1.488.032,56
2002 - MSC - 1.540.0000 FUNDEB (Despesas Diversas)	0,00	300.000,00	350.000,00	361.585,00	373.444,99	1.385.029,99
2004 - MSC - 1.541.0000 Complemento da União - VAAF - FUNDEB (Demais Despesas)	0,00	10.000,00	10.000,00	10.331,00	10.669,86	41.000,86
2018 - MSC - 1.543.0000 Complemento da União - VAAR - FUNDEB (Demais Despesas)	0,00	0,00	20.000,00	20.662,00	21.339,71	62.001,71
759 - 3.1.90.11.00	0,00	1.410.300,00	776.000,00	801.685,60	827.980,89	3.815.966,49
2002 - MSC - 1.540.0000 FUNDEB (Despesas Diversas)	0,00	1.130.300,00	500.000,00	516.550,00	533.492,84	2.680.342,84
2004 - MSC - 1.541.0000 Complemento da União - VAAF - FUNDEB (Demais Despesas)	0,00	280.000,00	230.000,00	237.613,00	245.406,71	993.019,71
2018 - MSC - 1.543.0000 Complemento da União - VAAR - FUNDEB (Demais Despesas)	0,00	0,00	46.000,00	47.522,60	49.081,34	142.603,94
762 - 3.1.90.94.00	0,00	10.000,00	10.000,00	10.331,00	10.669,86	41.000,86
2002 - MSC - 1.540.0000 FUNDEB (Despesas Diversas)	0,00	10.000,00	10.000,00	10.331,00	10.669,86	41.000,86
763 - 3.1.90.96.00	0,00	10.000,00	10.000,00	10.331,00	10.669,86	41.000,86
2002 - MSC - 1.540.0000 FUNDEB (Despesas Diversas)	0,00	10.000,00	10.000,00	10.331,00	10.669,86	41.000,86
765 - 3.1.91.13.00	0,00	810.000,00	385.000,00	397.743,50	410.789,49	2.003.532,99
2002 - MSC - 1.540.0000 FUNDEB (Despesas Diversas)	0,00	730.000,00	300.000,00	309.930,00	320.095,70	1.660.025,70
2004 - MSC - 1.541.0000 Complemento da União - VAAF - FUNDEB (Demais Despesas)	0,00	80.000,00	75.000,00	77.482,50	80.023,93	312.506,43
2018 - MSC - 1.543.0000 Complemento da União - VAAR - FUNDEB (Demais Despesas)	0,00	0,00	10.000,00	10.331,00	10.669,86	31.000,86
768 - 3.3.90.08.00	0,00	5.000,00	8.000,00	8.264,80	8.535,89	29.800,69
2002 - MSC - 1.540.0000 FUNDEB (Despesas Diversas)	0,00	5.000,00	8.000,00	8.264,80	8.535,89	29.800,69
770 - 3.3.90.14.00	0,00	70.000,00	70.000,00	72.317,00	74.689,00	287.006,00
2002 - MSC - 1.540.0000 FUNDEB (Despesas Diversas)	0,00	50.000,00	40.000,00	41.324,00	42.679,43	174.003,43
2004 - MSC - 1.541.0000 Complemento da União - VAAF - FUNDEB (Demais Despesas)	0,00	20.000,00	20.000,00	20.662,00	21.339,71	82.001,71
2018 - MSC - 1.543.0000 Complemento da União - VAAR - FUNDEB (Demais Despesas)	0,00	0,00	10.000,00	10.331,00	10.669,86	31.000,86
772 - 3.3.90.30.00	0,00	1.520.000,00	2.124.120,00	2.194.428,37	2.266.405,62	8.104.953,99
2002 - MSC - 1.540.0000 FUNDEB (Despesas Diversas)	0,00	1.500.000,00	2.084.120,00	2.153.104,37	2.223.726,19	7.960.950,56
2004 - MSC - 1.541.0000 Complemento da União - VAAF - FUNDEB (Demais Despesas)	0,00	20.000,00	30.000,00	30.993,00	32.009,57	113.002,57
2018 - MSC - 1.543.0000 Complemento da União - VAAR - FUNDEB (Demais Despesas)	0,00	0,00	10.000,00	10.331,00	10.669,86	31.000,86
774 - 3.3.90.32.00	0,00	70.000,00	75.000,00	77.482,50	80.023,92	302.506,42
2002 - MSC - 1.540.0000 FUNDEB (Despesas Diversas)	0,00	70.000,00	50.000,00	51.655,00	53.349,28	225.004,28
2004 - MSC - 1.541.0000 Complemento da União - VAAF - FUNDEB (Demais Despesas)	0,00	0,00	20.000,00	20.662,00	21.339,71	62.001,71
2018 - MSC - 1.543.0000 Complemento da União - VAAR - FUNDEB (Demais Despesas)	0,00	0,00	5.000,00	5.165,50	5.334,93	15.500,43
776 - 3.3.90.36.00	0,00	560.000,00	670.000,00	692.177,00	714.880,41	2.637.057,41
2002 - MSC - 1.540.0000 FUNDEB (Despesas Diversas)	0,00	500.000,00	600.000,00	619.860,00	640.191,41	2.360.051,41
2004 - MSC - 1.541.0000 Complemento da União - VAAF - FUNDEB (Demais Despesas)	0,00	60.000,00	60.000,00	61.986,00	64.019,14	246.005,14
2018 - MSC - 1.543.0000 Complemento da União - VAAR - FUNDEB (Demais Despesas)	0,00	0,00	10.000,00	10.331,00	10.669,86	31.000,86
778 - 3.3.90.39.00	0,00	1.545.000,00	2.571.000,00	2.656.100,10	2.743.220,19	9.515.320,29



PORTAL DA TRANSPARENCIA
http://cloud-it-solucoes.inf.br/transparenciaMunicipal/download/51-20221227090413.pdf
assinado por: idUser 195



DEMONSTRATIVO DE COMPATIBILIDADE PPA E LOA

PPA 2022 - 2025 - Valores em R\$



PORTAL DA TRANSPARENCIA
http://cloud.it-solucoes.inf.br/transparencia/municipio/download/51-2022122709043.pdf
assinado por: idUser 195

	Valor global	2022	2023	2024	2025	Total
2002 - MSC - 1.540.0000 FUNDEB (Despesas Diversas)	0,00	1.500.000,00	2.500.000,00	2.582.750,00	2.667.464,20	9.250.214,20
2004 - MSC - 1.541.0000 Complemento da União - VAAF - FUNDEB (Demais Despesas)	0,00	45.000,00	61.000,00	63.019,10	65.086,13	234.105,23
2018 - MSC - 1.543.0000 Complemento da União - VAAR - FUNDEB (Demais Despesas)	0,00	0,00	10.000,00	10.331,00	10.669,86	31.000,86
780 - 3.3.90.47.00	0,00	60.000,00	55.000,00	56.820,50	58.684,22	230.504,72
2002 - MSC - 1.540.0000 FUNDEB (Despesas Diversas)	0,00	50.000,00	40.000,00	41.324,00	42.679,43	174.003,43
2004 - MSC - 1.541.0000 Complemento da União - VAAF - FUNDEB (Demais Despesas)	0,00	10.000,00	10.000,00	10.331,00	10.669,86	41.000,86
2018 - MSC - 1.543.0000 Complemento da União - VAAR - FUNDEB (Demais Despesas)	0,00	0,00	5.000,00	5.165,50	5.334,93	15.500,43
1632 - 3.3.90.40.00	0,00	10.000,00	15.000,00	15.496,50	16.004,79	56.501,29
2002 - MSC - 1.540.0000 FUNDEB (Despesas Diversas)	0,00	5.000,00	5.000,00	5.165,50	5.334,93	20.500,43
2004 - MSC - 1.541.0000 Complemento da União - VAAF - FUNDEB (Demais Despesas)	0,00	5.000,00	5.000,00	5.165,50	5.334,93	20.500,43
2018 - MSC - 1.543.0000 Complemento da União - VAAR - FUNDEB (Demais Despesas)	0,00	0,00	5.000,00	5.165,50	5.334,93	15.500,43
Subfunção: 365 - Educação Infantil	0,00	6.411.500,00	6.810.000,00	7.035.411,00	7.266.172,53	27.523.083,53
Programa: 1210 - DESENVOLVIMENTO DA EDUCAÇÃO INFANTIL	0,00	6.411.500,00	6.810.000,00	7.035.411,00	7.266.172,53	27.523.083,53
Ação: 1.787 - CONSTRUÇÃO, AMPLIAÇÃO E REESTRUTURAÇÃO DE UNIDADE PRÉ-ESCOLARES COM	0,00	525.000,00	430.000,00	444.233,00	458.803,84	1.858.036,84
727 - 4.4.90.51.00	0,00	525.000,00	430.000,00	444.233,00	458.803,84	1.858.036,84
2002 - MSC - 1.540.0000 FUNDEB (Despesas Diversas)	0,00	500.000,00	400.000,00	413.240,00	426.794,27	1.740.034,27
2006 - MSC - 1.542.0000 Complemento da União - VAAT - FUNDEB (Demais Despesas)	0,00	25.000,00	20.000,00	20.662,00	21.339,71	87.001,71
2018 - MSC - 1.543.0000 Complemento da União - VAAR - FUNDEB (Demais Despesas)	0,00	0,00	10.000,00	10.331,00	10.669,86	31.000,86
Ação: 1.788 - REEQUIPAMENTO DA EDUCAÇÃO INFANTIL COM RECURSO DO FUNDEB	0,00	257.500,00	260.000,00	268.606,00	277.416,28	1.063.522,28
728 - 4.4.90.52.00	0,00	257.500,00	260.000,00	268.606,00	277.416,28	1.063.522,28
2002 - MSC - 1.540.0000 FUNDEB (Despesas Diversas)	0,00	210.000,00	150.000,00	154.965,00	160.047,85	675.012,85
2006 - MSC - 1.542.0000 Complemento da União - VAAT - FUNDEB (Demais Despesas)	0,00	47.500,00	100.000,00	103.310,00	106.698,57	357.508,57
2018 - MSC - 1.543.0000 Complemento da União - VAAR - FUNDEB (Demais Despesas)	0,00	0,00	10.000,00	10.331,00	10.669,86	31.000,86
Ação: 2.951 - MANUTENÇÃO DA EDUCAÇÃO INFANTIL COM RECURSOS DO FUNDEB -	0,00	4.243.000,00	4.684.400,00	4.839.453,64	4.998.187,73	18.765.041,37
739 - 3.1.90.04.00	0,00	770.000,00	830.700,00	858.196,17	886.345,00	3.345.241,17
2001 - MSC - 1.540.1070 FUNDEB (Profissionais da Educação Básica)	0,00	600.000,00	500.000,00	516.550,00	533.492,84	2.150.042,84
2003 - MSC - 1.541.1070 Complemento da União - VAAF - FUNDEB (Profissionais da Educação Básica)	0,00	100.000,00	150.000,00	154.965,00	160.047,85	565.012,85
2005 - MSC - 1.542.1070 Complemento da União - VAAT - FUNDEB (Profissionais da Educação Básica)	0,00	70.000,00	150.700,00	155.688,17	160.794,74	537.182,91
2017 - MSC - 1.543.1070 Complemento da União - VAAR - FUNDEB (Profissionais da Educação Básica)	0,00	0,00	30.000,00	30.993,00	32.009,57	93.002,57
742 - 3.1.90.11.00	0,00	2.500.000,00	2.500.000,00	2.582.750,00	2.667.464,20	10.250.214,20
2001 - MSC - 1.540.1070 FUNDEB (Profissionais da Educação Básica)	0,00	2.000.000,00	1.700.000,00	1.756.270,00	1.813.875,66	7.270.145,66
2003 - MSC - 1.541.1070 Complemento da União - VAAF - FUNDEB (Profissionais da Educação Básica)	0,00	300.000,00	280.000,00	289.268,00	298.755,99	1.168.023,99
2005 - MSC - 1.542.1070 Complemento da União - VAAT - FUNDEB (Profissionais da Educação Básica)	0,00	200.000,00	500.000,00	516.550,00	533.492,84	1.750.042,84
2017 - MSC - 1.543.1070 Complemento da União - VAAR - FUNDEB (Profissionais da Educação Básica)	0,00	0,00	20.000,00	20.662,00	21.339,71	62.001,71
744 - 3.1.90.13.00	0,00	210.000,00	170.700,00	176.350,17	182.134,46	739.184,63
2001 - MSC - 1.540.1070 FUNDEB (Profissionais da Educação Básica)	0,00	200.000,00	150.000,00	154.965,00	160.047,85	665.012,85
2003 - MSC - 1.541.1070 Complemento da União - VAAF - FUNDEB (Profissionais da Educação Básica)	0,00	5.000,00	5.700,00	5.888,67	6.081,82	22.670,49
2005 - MSC - 1.542.1070 Complemento da União - VAAT - FUNDEB (Profissionais da Educação Básica)	0,00	5.000,00	10.000,00	10.331,00	10.669,86	36.000,86
2017 - MSC - 1.543.1070 Complemento da União - VAAR - FUNDEB (Profissionais da Educação Básica)	0,00	0,00	5.000,00	5.165,50	5.334,93	15.500,43



DEMONSTRATIVO DE COMPATIBILIDADE PPA E LOA



PORTAL DA TRANSPARENCIA
<http://cloud.it-solucoes.inf.br/transparencia/Municipal/download/51-20221227090413.pdf>
 assinado por: idUser 195

PPA 2022 - 2025 - Valores em R\$

		Valor global	2022	2023	2024	2025	Total
	747 - 3.1.90.94.00	0,00	12.000,00	12.000,00	12.397,20	12.803,83	49.201,03
	2001 - MSC - 1.540.1070 FUNDEB (Profissionais da Educação Básica)	0,00	10.000,00	10.000,00	10.331,00	10.669,86	41.000,86
	2003 - MSC - 1.541.1070 Complemento da União - VAAF - FUNDEB (Profissionais da Educação Básica)	0,00	2.000,00	2.000,00	2.066,20	2.133,97	8.200,17
	750 - 3.1.90.96.00	0,00	6.000,00	6.000,00	6.198,60	6.401,92	24.600,52
	2001 - MSC - 1.540.1070 FUNDEB (Profissionais da Educação Básica)	0,00	5.000,00	5.000,00	5.165,50	5.334,93	20.500,43
	2003 - MSC - 1.541.1070 Complemento da União - VAAF - FUNDEB (Profissionais da Educação Básica)	0,00	1.000,00	1.000,00	1.033,10	1.066,99	4.100,09
	752 - 3.1.91.13.00	0,00	740.000,00	1.160.000,00	1.198.396,00	1.237.703,39	4.336.099,39
	2001 - MSC - 1.540.1070 FUNDEB (Profissionais da Educação Básica)	0,00	300.000,00	900.000,00	929.790,00	960.287,11	3.090.077,11
	2003 - MSC - 1.541.1070 Complemento da União - VAAF - FUNDEB (Profissionais da Educação Básica)	0,00	400.000,00	200.000,00	206.620,00	213.397,14	1.020.017,14
	2005 - MSC - 1.542.1070 Complemento da União - VAAT - FUNDEB (Profissionais da Educação Básica)	0,00	40.000,00	40.000,00	41.324,00	42.679,43	164.003,43
	2017 - MSC - 1.543.1070 Complemento da União - VAAR - FUNDEB (Profissionais da Educação Básica)	0,00	0,00	20.000,00	20.662,00	21.339,71	62.001,71
	753 - 3.3.90.08.00	0,00	5.000,00	5.000,00	5.165,50	5.334,93	20.500,43
	2001 - MSC - 1.540.1070 FUNDEB (Profissionais da Educação Básica)	0,00	5.000,00	5.000,00	5.165,50	5.334,93	20.500,43
Ação:	2.952 - MANUTENÇÃO DO ENSINO FUNDAMENTAL COM RECURSOS DO FUNDEB - OUTRAS	0,00	1.386.000,00	1.435.600,00	1.483.118,36	1.531.764,68	5.836.483,04
	782 - 3.1.90.04.00	0,00	139.000,00	500.000,00	516.550,00	533.492,84	1.689.042,84
	2002 - MSC - 1.540.0000 FUNDEB (Despesas Diversas)	0,00	50.000,00	350.000,00	361.585,00	373.444,99	1.135.029,99
	2004 - MSC - 1.541.0000 Complemento da União - VAAF - FUNDEB (Demais Despesas)	0,00	60.000,00	50.000,00	51.655,00	53.349,28	215.004,28
	2006 - MSC - 1.542.0000 Complemento da União - VAAT - FUNDEB (Demais Despesas)	0,00	29.000,00	90.000,00	92.979,00	96.028,71	308.007,71
	2018 - MSC - 1.543.0000 Complemento da União - VAAR - FUNDEB (Demais Despesas)	0,00	0,00	10.000,00	10.331,00	10.669,86	31.000,86
	787 - 3.1.90.11.00	0,00	158.000,00	180.000,00	185.958,00	192.057,42	716.015,42
	2002 - MSC - 1.540.0000 FUNDEB (Despesas Diversas)	0,00	120.000,00	100.000,00	103.310,00	106.698,57	430.008,57
	2004 - MSC - 1.541.0000 Complemento da União - VAAF - FUNDEB (Demais Despesas)	0,00	20.000,00	20.000,00	20.662,00	21.339,71	82.001,71
	2006 - MSC - 1.542.0000 Complemento da União - VAAT - FUNDEB (Demais Despesas)	0,00	18.000,00	50.000,00	51.655,00	53.349,28	173.004,28
	2018 - MSC - 1.543.0000 Complemento da União - VAAR - FUNDEB (Demais Despesas)	0,00	0,00	10.000,00	10.331,00	10.669,86	31.000,86
	789 - 3.1.90.13.00	0,00	59.000,00	133.000,00	137.402,30	141.909,09	471.311,39
	2002 - MSC - 1.540.0000 FUNDEB (Despesas Diversas)	0,00	45.000,00	110.000,00	113.641,00	117.368,42	386.009,42
	2004 - MSC - 1.541.0000 Complemento da União - VAAF - FUNDEB (Demais Despesas)	0,00	9.300,00	9.000,00	9.297,90	9.602,87	37.200,77
	2006 - MSC - 1.542.0000 Complemento da União - VAAT - FUNDEB (Demais Despesas)	0,00	4.700,00	4.000,00	4.132,40	4.267,94	17.100,34
	2018 - MSC - 1.543.0000 Complemento da União - VAAR - FUNDEB (Demais Despesas)	0,00	0,00	10.000,00	10.331,00	10.669,86	31.000,86
	790 - 3.1.90.94.00	0,00	12.000,00	22.000,00	22.728,20	23.473,69	80.201,89
	2002 - MSC - 1.540.0000 FUNDEB (Despesas Diversas)	0,00	10.000,00	10.000,00	10.331,00	10.669,86	41.000,86
	2004 - MSC - 1.541.0000 Complemento da União - VAAF - FUNDEB (Demais Despesas)	0,00	2.000,00	2.000,00	2.066,20	2.133,97	8.200,17
	2006 - MSC - 1.542.0000 Complemento da União - VAAT - FUNDEB (Demais Despesas)	0,00	0,00	5.000,00	5.165,50	5.334,93	15.500,43
	2018 - MSC - 1.543.0000 Complemento da União - VAAR - FUNDEB (Demais Despesas)	0,00	0,00	5.000,00	5.165,50	5.334,93	15.500,43
	791 - 3.1.90.96.00	0,00	6.000,00	16.300,00	16.839,53	17.391,87	56.531,40
	2002 - MSC - 1.540.0000 FUNDEB (Despesas Diversas)	0,00	5.000,00	5.000,00	5.165,50	5.334,93	20.500,43
	2004 - MSC - 1.541.0000 Complemento da União - VAAF - FUNDEB (Demais Despesas)	0,00	1.000,00	1.000,00	1.033,10	1.066,99	4.100,09
	2006 - MSC - 1.542.0000 Complemento da União - VAAT - FUNDEB (Demais Despesas)	0,00	0,00	5.300,00	5.475,43	5.655,02	16.430,45
	2018 - MSC - 1.543.0000 Complemento da União - VAAR - FUNDEB (Demais Despesas)	0,00	0,00	5.000,00	5.165,50	5.334,93	15.500,43



DEMONSTRATIVO DE COMPATIBILIDADE PPA E LOA

PPA 2022 - 2025 - Valores em R\$

	Valor global	2022	2023	2024	2025	Total
792 - 3.1.91.13.00	0,00	456.000,00	211.000,00	217.984,10	225.133,99	1.110.118,09
2002 - MSC - 1.540.0000 FUNDEB (Despesas Diversas)	0,00	450.000,00	200.000,00	206.620,00	213.397,14	1.070.017,14
2004 - MSC - 1.541.0000 Complemento da União - VAAF - FUNDEB (Demais Despesas)	0,00	5.000,00	5.000,00	5.165,50	5.334,93	20.500,43
2006 - MSC - 1.542.0000 Complemento da União - VAAT - FUNDEB (Demais Despesas)	0,00	1.000,00	1.000,00	1.033,10	1.066,99	4.100,09
2018 - MSC - 1.543.0000 Complemento da União - VAAR - FUNDEB (Demais Despesas)	0,00	0,00	5.000,00	5.165,50	5.334,93	15.500,43
793 - 3.3.90.08.00	0,00	1.000,00	1.000,00	1.033,10	1.066,99	4.100,09
2002 - MSC - 1.540.0000 FUNDEB (Despesas Diversas)	0,00	1.000,00	1.000,00	1.033,10	1.066,99	4.100,09
794 - 3.3.90.14.00	0,00	12.000,00	22.000,00	22.728,20	23.473,69	80.201,89
2002 - MSC - 1.540.0000 FUNDEB (Despesas Diversas)	0,00	10.000,00	10.000,00	10.331,00	10.669,86	41.000,86
2004 - MSC - 1.541.0000 Complemento da União - VAAF - FUNDEB (Demais Despesas)	0,00	2.000,00	2.000,00	2.066,20	2.133,97	8.200,17
2006 - MSC - 1.542.0000 Complemento da União - VAAT - FUNDEB (Demais Despesas)	0,00	0,00	5.000,00	5.165,50	5.334,93	15.500,43
2018 - MSC - 1.543.0000 Complemento da União - VAAR - FUNDEB (Demais Despesas)	0,00	0,00	5.000,00	5.165,50	5.334,93	15.500,43
795 - 3.3.90.30.00	0,00	275.000,00	146.000,00	150.832,60	155.779,91	727.612,51
2002 - MSC - 1.540.0000 FUNDEB (Despesas Diversas)	0,00	225.000,00	100.000,00	103.310,00	106.698,57	535.008,57
2004 - MSC - 1.541.0000 Complemento da União - VAAF - FUNDEB (Demais Despesas)	0,00	40.200,00	35.000,00	36.158,50	37.344,50	148.703,00
2006 - MSC - 1.542.0000 Complemento da União - VAAT - FUNDEB (Demais Despesas)	0,00	9.800,00	9.000,00	9.297,90	9.602,87	37.700,77
2018 - MSC - 1.543.0000 Complemento da União - VAAR - FUNDEB (Demais Despesas)	0,00	0,00	2.000,00	2.066,20	2.133,97	6.200,17
798 - 3.3.90.32.00	0,00	12.000,00	17.000,00	17.562,70	18.138,76	64.701,46
2002 - MSC - 1.540.0000 FUNDEB (Despesas Diversas)	0,00	10.000,00	10.000,00	10.331,00	10.669,86	41.000,86
2004 - MSC - 1.541.0000 Complemento da União - VAAF - FUNDEB (Demais Despesas)	0,00	2.000,00	2.000,00	2.066,20	2.133,97	8.200,17
2006 - MSC - 1.542.0000 Complemento da União - VAAT - FUNDEB (Demais Despesas)	0,00	0,00	5.000,00	5.165,50	5.334,93	15.500,43
801 - 3.3.90.36.00	0,00	122.000,00	76.000,00	78.515,60	81.090,91	357.606,51
2002 - MSC - 1.540.0000 FUNDEB (Despesas Diversas)	0,00	120.000,00	70.000,00	72.317,00	74.689,00	337.006,00
2004 - MSC - 1.541.0000 Complemento da União - VAAF - FUNDEB (Demais Despesas)	0,00	2.000,00	2.000,00	2.066,20	2.133,97	8.200,17
2006 - MSC - 1.542.0000 Complemento da União - VAAT - FUNDEB (Demais Despesas)	0,00	0,00	2.000,00	2.066,20	2.133,97	6.200,17
2018 - MSC - 1.543.0000 Complemento da União - VAAR - FUNDEB (Demais Despesas)	0,00	0,00	2.000,00	2.066,20	2.133,97	6.200,17
803 - 3.3.90.39.00	0,00	110.000,00	82.000,00	84.714,20	87.492,83	364.207,03
2002 - MSC - 1.540.0000 FUNDEB (Despesas Diversas)	0,00	100.000,00	70.000,00	72.317,00	74.689,00	317.006,00
2004 - MSC - 1.541.0000 Complemento da União - VAAF - FUNDEB (Demais Despesas)	0,00	10.000,00	8.000,00	8.264,80	8.535,89	34.800,69
2006 - MSC - 1.542.0000 Complemento da União - VAAT - FUNDEB (Demais Despesas)	0,00	0,00	2.000,00	2.066,20	2.133,97	6.200,17
2018 - MSC - 1.543.0000 Complemento da União - VAAR - FUNDEB (Demais Despesas)	0,00	0,00	2.000,00	2.066,20	2.133,97	6.200,17
805 - 3.3.90.47.00	0,00	22.000,00	26.300,00	27.170,53	28.061,72	103.532,25
2002 - MSC - 1.540.0000 FUNDEB (Despesas Diversas)	0,00	20.000,00	20.000,00	20.662,00	21.339,71	82.001,71
2004 - MSC - 1.541.0000 Complemento da União - VAAF - FUNDEB (Demais Despesas)	0,00	2.000,00	2.300,00	2.376,13	2.454,07	9.130,20
2006 - MSC - 1.542.0000 Complemento da União - VAAT - FUNDEB (Demais Despesas)	0,00	0,00	2.000,00	2.066,20	2.133,97	6.200,17
2018 - MSC - 1.543.0000 Complemento da União - VAAR - FUNDEB (Demais Despesas)	0,00	0,00	2.000,00	2.066,20	2.133,97	6.200,17
1633 - 3.3.90.40.00	0,00	2.000,00	3.000,00	3.099,30	3.200,97	11.300,27
2002 - MSC - 1.540.0000 FUNDEB (Despesas Diversas)	0,00	1.000,00	1.000,00	1.033,10	1.066,99	4.100,09
2004 - MSC - 1.541.0000 Complemento da União - VAAF - FUNDEB (Demais Despesas)	0,00	1.000,00	1.000,00	1.033,10	1.066,99	4.100,09



PORTAL DA TRANSPARENCIA
<http://cloud-it-solucoes.inf.br/transparencia/Municipal/download/51-20221227090413.pdf>
 assinado por: idUser 195

DEMONSTRATIVO DE COMPATIBILIDADE PPA E LOA



Portal da Transparência
 URL: http://portal.transparencia.municpal/download/51-20221227090413.pdf
 Assinado por: idUser 195

PPA 2022 - 2025 - Valores em R\$

	Valor global	2022	2023	2024	2025	Total
2018 - MSC - 1.543.0000 Complemento da União - VAAR - FUNDEB (Demais Despesas)	0,00	0,00	1.000,00	1.033,10	1.066,99	3.100,09
Subfunção: 367 - Educação Especial	0,00	150.000,00	75.000,00	77.482,50	80.023,92	382.506,42
Programa: 1201 - PROMOÇÃO E QUALIFICAÇÃO DO ENSINO FUNDAMENTAL	0,00	150.000,00	75.000,00	77.482,50	80.023,92	382.506,42
Ação: 1.783 - REEQUIPAMENTO DA EDUCAÇÃO ESPECIAL	0,00	150.000,00	75.000,00	77.482,50	80.023,92	382.506,42
725 - 4.4.90.52.00	0,00	150.000,00	75.000,00	77.482,50	80.023,92	382.506,42
2002 - MSC - 1.540.0000 FUNDEB (Despesas Diversas)	0,00	100.000,00	50.000,00	51.655,00	53.349,28	255.004,28
2004 - MSC - 1.541.0000 Complemento da União - VAAF - FUNDEB (Demais Despesas)	0,00	50.000,00	20.000,00	20.662,00	21.339,71	112.001,71
2018 - MSC - 1.543.0000 Complemento da União - VAAR - FUNDEB (Demais Despesas)	0,00	0,00	5.000,00	5.165,50	5.334,93	15.500,43
Unidade Gestora: 6 - Fundo de Previdência do Município de Bom Conselho	0,00	17.745.000,00	19.842.300,00	20.498.770,20	21.171.129,89	79.257.200,09
Unidade Orçamentária: 14004 - RPPS - FUNDO MUNICIPAL DE PREVIDÊNCIA	0,00	17.745.000,00	19.842.300,00	20.498.770,20	21.171.129,89	79.257.200,09
Função: 4 - Administração	0,00	736.920,00	668.300,00	690.420,73	713.066,55	2.808.707,28
Subfunção: 122 - Administração Geral	0,00	736.920,00	668.300,00	690.420,73	713.066,55	2.808.707,28
Programa: 901 - GESTÃO ADMINISTRATIVA DO RPPS	0,00	736.920,00	668.300,00	690.420,73	713.066,55	2.808.707,28
Ação: 2.501 - CAPACITAÇÃO, TREINAMENTO E QUALIFICAÇÃO DE AGENTES PÚBLICOS MUNICIPAIS	0,00	50.000,00	65.000,00	67.151,50	69.354,07	251.505,57
1343 - 3.3.90.14.00	0,00	10.000,00	20.000,00	20.662,00	21.339,71	72.001,71
802 - MSC - 1.802.0000 Recursos Vinculados ao RPPS - Taxa de Administração	0,00	10.000,00	20.000,00	20.662,00	21.339,71	72.001,71
1344 - 3.3.90.33.00	0,00	10.000,00	10.000,00	10.331,00	10.669,86	41.000,86
802 - MSC - 1.802.0000 Recursos Vinculados ao RPPS - Taxa de Administração	0,00	10.000,00	10.000,00	10.331,00	10.669,86	41.000,86
1345 - 3.3.90.36.00	0,00	10.000,00	10.000,00	10.331,00	10.669,86	41.000,86
802 - MSC - 1.802.0000 Recursos Vinculados ao RPPS - Taxa de Administração	0,00	10.000,00	10.000,00	10.331,00	10.669,86	41.000,86
1346 - 3.3.90.39.00	0,00	10.000,00	20.000,00	20.662,00	21.339,71	72.001,71
802 - MSC - 1.802.0000 Recursos Vinculados ao RPPS - Taxa de Administração	0,00	10.000,00	20.000,00	20.662,00	21.339,71	72.001,71
1347 - 3.3.90.30.00	0,00	10.000,00	5.000,00	5.165,50	5.334,93	25.500,43
802 - MSC - 1.802.0000 Recursos Vinculados ao RPPS - Taxa de Administração	0,00	10.000,00	5.000,00	5.165,50	5.334,93	25.500,43
Ação: 1.600 - EXECUÇÃO DE OBRAS, AQUISIÇÃO DE MÓVEIS, MÁQUINAS E EQUIPAMENTOS	0,00	20.000,00	35.000,00	36.158,50	37.344,51	128.503,01
1324 - 4.4.90.51.00	0,00	10.000,00	10.000,00	10.331,00	10.669,86	41.000,86
802 - MSC - 1.802.0000 Recursos Vinculados ao RPPS - Taxa de Administração	0,00	10.000,00	10.000,00	10.331,00	10.669,86	41.000,86
1325 - 4.4.90.52.00	0,00	10.000,00	15.000,00	15.496,50	16.004,79	56.501,29
802 - MSC - 1.802.0000 Recursos Vinculados ao RPPS - Taxa de Administração	0,00	10.000,00	15.000,00	15.496,50	16.004,79	56.501,29
1722 - 4.4.90.61.00	0,00	0,00	10.000,00	10.331,00	10.669,86	31.000,86
802 - MSC - 1.802.0000 Recursos Vinculados ao RPPS - Taxa de Administração	0,00	0,00	10.000,00	10.331,00	10.669,86	31.000,86
Ação: 2.941 - GESTÃO ADMINISTRATIVA DO RPPS	0,00	666.920,00	568.300,00	587.110,73	606.367,97	2.428.698,70
1326 - 3.1.90.04.00	0,00	10.000,00	5.000,00	5.165,50	5.334,93	25.500,43
802 - MSC - 1.802.0000 Recursos Vinculados ao RPPS - Taxa de Administração	0,00	10.000,00	5.000,00	5.165,50	5.334,93	25.500,43
1327 - 3.1.90.11.00	0,00	10.000,00	5.000,00	5.165,50	5.334,93	25.500,43
802 - MSC - 1.802.0000 Recursos Vinculados ao RPPS - Taxa de Administração	0,00	10.000,00	5.000,00	5.165,50	5.334,93	25.500,43
1328 - 3.1.90.13.00	0,00	10.000,00	2.200,00	2.272,82	2.347,37	16.820,19
802 - MSC - 1.802.0000 Recursos Vinculados ao RPPS - Taxa de Administração	0,00	10.000,00	2.200,00	2.272,82	2.347,37	16.820,19
1329 - 3.1.91.13.00	0,00	10.000,00	6.100,00	6.301,91	6.508,61	28.910,52



DEMONSTRATIVO DE COMPATIBILIDADE PPA E LOA

PPA 2022 - 2025 - Valores em R\$

	Valor global	2022	2023	2024	2025	Total
802 - MSC – 1.802.0000 Recursos Vinculados ao RPPS – Taxa de Administração	0,00	10.000,00	6.100,00	6.301,91	6.508,61	28.910,52
1330 - 3.1.90.94.00	0,00	10.000,00	2.000,00	2.066,20	2.133,97	16.200,17
802 - MSC – 1.802.0000 Recursos Vinculados ao RPPS – Taxa de Administração	0,00	10.000,00	2.000,00	2.066,20	2.133,97	16.200,17
1331 - 3.3.90.14.00	0,00	10.000,00	10.000,00	10.331,00	10.669,86	41.000,86
802 - MSC – 1.802.0000 Recursos Vinculados ao RPPS – Taxa de Administração	0,00	10.000,00	10.000,00	10.331,00	10.669,86	41.000,86
1332 - 3.3.90.30.00	0,00	26.920,00	20.000,00	20.662,00	21.339,71	88.921,71
802 - MSC – 1.802.0000 Recursos Vinculados ao RPPS – Taxa de Administração	0,00	26.920,00	20.000,00	20.662,00	21.339,71	88.921,71
1333 - 3.3.90.33.00	0,00	25.000,00	10.000,00	10.331,00	10.669,86	56.000,86
802 - MSC – 1.802.0000 Recursos Vinculados ao RPPS – Taxa de Administração	0,00	25.000,00	10.000,00	10.331,00	10.669,86	56.000,86
1334 - 3.3.90.35.00	0,00	200.000,00	200.000,00	206.620,00	213.397,14	820.017,14
802 - MSC – 1.802.0000 Recursos Vinculados ao RPPS – Taxa de Administração	0,00	200.000,00	200.000,00	206.620,00	213.397,14	820.017,14
1335 - 3.3.90.36.00	0,00	125.000,00	120.000,00	123.972,00	128.038,28	497.010,28
802 - MSC – 1.802.0000 Recursos Vinculados ao RPPS – Taxa de Administração	0,00	125.000,00	120.000,00	123.972,00	128.038,28	497.010,28
1336 - 3.3.90.39.00	0,00	170.000,00	170.000,00	175.627,00	181.387,57	697.014,57
802 - MSC – 1.802.0000 Recursos Vinculados ao RPPS – Taxa de Administração	0,00	170.000,00	170.000,00	175.627,00	181.387,57	697.014,57
1337 - 3.1.90.91.00	0,00	10.000,00	2.000,00	2.066,20	2.133,97	16.200,17
802 - MSC – 1.802.0000 Recursos Vinculados ao RPPS – Taxa de Administração	0,00	10.000,00	2.000,00	2.066,20	2.133,97	16.200,17
1338 - 3.3.90.91.00	0,00	10.000,00	2.000,00	2.066,20	2.133,97	16.200,17
802 - MSC – 1.802.0000 Recursos Vinculados ao RPPS – Taxa de Administração	0,00	10.000,00	2.000,00	2.066,20	2.133,97	16.200,17
1339 - 3.1.90.93.00	0,00	10.000,00	2.000,00	2.066,20	2.133,97	16.200,17
802 - MSC – 1.802.0000 Recursos Vinculados ao RPPS – Taxa de Administração	0,00	10.000,00	2.000,00	2.066,20	2.133,97	16.200,17
1340 - 3.3.90.93.00	0,00	10.000,00	2.000,00	2.066,20	2.133,97	16.200,17
802 - MSC – 1.802.0000 Recursos Vinculados ao RPPS – Taxa de Administração	0,00	10.000,00	2.000,00	2.066,20	2.133,97	16.200,17
1341 - 3.3.90.47.00	0,00	10.000,00	5.000,00	5.165,50	5.334,93	25.500,43
802 - MSC – 1.802.0000 Recursos Vinculados ao RPPS – Taxa de Administração	0,00	10.000,00	5.000,00	5.165,50	5.334,93	25.500,43
1342 - 3.3.90.92.00	0,00	10.000,00	5.000,00	5.165,50	5.334,93	25.500,43
802 - MSC – 1.802.0000 Recursos Vinculados ao RPPS – Taxa de Administração	0,00	10.000,00	5.000,00	5.165,50	5.334,93	25.500,43
Função: 9 - Previdência Social	0,00	16.843.080,00	18.615.200,00	19.231.363,12	19.862.151,83	74.551.794,95
Subfunção: 272 - Previdência do Regime Estatutário	0,00	16.843.080,00	18.615.200,00	19.231.363,12	19.862.151,83	74.551.794,95
Programa: 902 - MANUTENÇÃO DAS ATIVIDADES PREVIDENCIÁRIAS DO RPPS	0,00	16.843.080,00	18.615.200,00	19.231.363,12	19.862.151,83	74.551.794,95
Ação: 2.503 - MANUTENÇÃO DAS ATIVIDADES PREVIDENCIÁRIAS DO RPPS (DESPESAS COM	0,00	16.843.080,00	18.615.200,00	19.231.363,12	19.862.151,83	74.551.794,95
1348 - 3.1.90.01.00	0,00	14.885.000,00	16.510.200,00	17.056.687,62	17.616.146,97	66.068.034,59
800 - MSC – 1.800.1111 Recursos Vinculados ao RPPS – Fundo de Capitalização (Plano Previdenciário)	0,00	12.923.000,00	16.510.200,00	17.056.687,62	17.616.146,97	64.106.034,59
1000 - MSC - 1.501.0000 Recursos Próprios	0,00	1.962.000,00	0,00	0,00	0,00	1.962.000,00
1349 - 3.1.90.03.00	0,00	1.958.080,00	2.100.000,00	2.169.510,00	2.240.669,93	8.468.259,93
800 - MSC – 1.800.1111 Recursos Vinculados ao RPPS – Fundo de Capitalização (Plano Previdenciário)	0,00	1.958.080,00	2.100.000,00	2.169.510,00	2.240.669,93	8.468.259,93
1723 - 3.3.90.92.00	0,00	0,00	5.000,00	5.165,50	5.334,93	15.500,43
800 - MSC – 1.800.1111 Recursos Vinculados ao RPPS – Fundo de Capitalização (Plano Previdenciário)	0,00	0,00	5.000,00	5.165,50	5.334,93	15.500,43
Função: 28 - Encargos Especiais	0,00	50.000,00	58.800,00	60.746,28	62.738,77	232.285,05



PORTAL DA TRANSPARENCIA
<http://cloud.it-solucoes.inf.br/transparenciaMunicipal/download/51-20221227090413.pdf>
 assinado por: idUser 195

DEMONSTRATIVO DE COMPATIBILIDADE PPA E LOA

PORTAL DA TRANSPARENCIA
 acesso por: idUser:195
 https://cloud.it-solucoes.inf.br/transparenciaMunicipal/download/51-20221227090013.pdf

		Valor global	2022	2023	2024	2025	Total
		PPA 2022 - 2025 - Valores em R\$					
Função:	· Serviço da Dívida Interna	0,00	30.000,00	38.800,00	40.084,28	41.399,05	150.283,33
Subfunção:	902 - MANUTENÇÃO DAS ATIVIDADES PREVIDENCIÁRIAS DO RPPS	0,00	30.000,00	38.800,00	40.084,28	41.399,05	150.283,33
Programa:	4.2 - COMPENSAÇÃO FINANCEIRA ENTRE REGIMES (RPPS/RGPS)	0,00	10.000,00	10.000,00	10.331,00	10.669,86	41.000,86
Ação:	1356 - 3.3.20.98.00	0,00	10.000,00	10.000,00	10.331,00	10.669,86	41.000,86
	800 - MSC - 1.800.1111 Recursos Vinculados ao RPPS - Fundo de Capitalização (Plano Previdenciário)	0,00	10.000,00	10.000,00	10.331,00	10.669,86	41.000,86
Ação:	2.101 - PRECATÓRIOS E SENTENÇAS JUDICIAIS DO RPPS	0,00	20.000,00	20.000,00	20.662,00	21.339,72	82.001,72
	1354 - 3.1.90.91.00	0,00	10.000,00	10.000,00	10.331,00	10.669,86	41.000,86
	800 - MSC - 1.800.1111 Recursos Vinculados ao RPPS - Fundo de Capitalização (Plano Previdenciário)	0,00	10.000,00	10.000,00	10.331,00	10.669,86	41.000,86
	1355 - 3.3.90.91.00	0,00	10.000,00	10.000,00	10.331,00	10.669,86	41.000,86
	800 - MSC - 1.800.1111 Recursos Vinculados ao RPPS - Fundo de Capitalização (Plano Previdenciário)	0,00	10.000,00	10.000,00	10.331,00	10.669,86	41.000,86
Ação:	0.302 - AMORTIZAÇÃO DE DÍVIDAS PÚBLICAS	0,00	0,00	8.800,00	9.091,28	9.389,47	27.280,75
	1724 - 4.6.90.71.00	0,00	0,00	8.800,00	9.091,28	9.389,47	27.280,75
	802 - MSC - 1.802.0000 Recursos Vinculados ao RPPS - Taxa de Administração	0,00	0,00	8.800,00	9.091,28	9.389,47	27.280,75
Subfunção:	846 - Outros Encargos Especiais	0,00	20.000,00	20.000,00	20.662,00	21.339,72	82.001,72
Programa:	902 - MANUTENÇÃO DAS ATIVIDADES PREVIDENCIÁRIAS DO RPPS	0,00	20.000,00	20.000,00	20.662,00	21.339,72	82.001,72
Ação:	2.100 - INDENIZAÇÕES E RESTITUIÇÕES DO RPPS	0,00	20.000,00	20.000,00	20.662,00	21.339,72	82.001,72
	1352 - 3.1.90.93.00	0,00	10.000,00	10.000,00	10.331,00	10.669,86	41.000,86
	800 - MSC - 1.800.1111 Recursos Vinculados ao RPPS - Fundo de Capitalização (Plano Previdenciário)	0,00	10.000,00	10.000,00	10.331,00	10.669,86	41.000,86
	1353 - 3.3.90.93.00	0,00	10.000,00	10.000,00	10.331,00	10.669,86	41.000,86
	800 - MSC - 1.800.1111 Recursos Vinculados ao RPPS - Fundo de Capitalização (Plano Previdenciário)	0,00	10.000,00	10.000,00	10.331,00	10.669,86	41.000,86
Função:	99 - Reserva de Contingência	0,00	115.000,00	500.000,00	516.240,07	533.172,74	1.664.412,81
Subfunção:	999 - Reserva de Contingência	0,00	115.000,00	500.000,00	516.240,07	533.172,74	1.664.412,81
Programa:	902 - MANUTENÇÃO DAS ATIVIDADES PREVIDENCIÁRIAS DO RPPS	0,00	115.000,00	500.000,00	516.240,07	533.172,74	1.664.412,81
Ação:	2.999 - RESERVA DE CONTINGÊNCIA	0,00	115.000,00	500.000,00	516.240,07	533.172,74	1.664.412,81
	1357 - 9.9.99.99.00	0,00	115.000,00	500.000,00	516.240,07	533.172,74	1.664.412,81
	800 - MSC - 1.800.1111 Recursos Vinculados ao RPPS - Fundo de Capitalização (Plano Previdenciário)	0,00	115.000,00	500.000,00	516.240,07	533.172,74	1.664.412,81
Unidade Gestora:	7 - Câmara Municipal de Bom Conselho	0,00	4.200.000,00	5.500.000,00	5.682.050,00	5.868.421,24	21.250.471,24
Unidade Orçamentária:	1001 - CÂMARA MUNICIPAL	0,00	4.200.000,00	5.500.000,00	5.682.050,00	5.868.421,24	21.250.471,24
Função:	1 - Legislativa	0,00	4.200.000,00	5.500.000,00	5.682.050,00	5.868.421,24	21.250.471,24
Subfunção:	31 - Ação Legislativa	0,00	4.200.000,00	5.500.000,00	5.682.050,00	5.868.421,24	21.250.471,24
Programa:	111 - ATIVIDADES LEGISLATIVAS	0,00	4.200.000,00	5.500.000,00	5.682.050,00	5.868.421,24	21.250.471,24
Ação:	1.1 - AQUISIÇÃO DE VEICULO PARA CÂMARA	0,00	100.000,00	200.000,00	206.620,00	213.397,14	720.017,14
	1 - 4.4.90.52.00	0,00	100.000,00	200.000,00	206.620,00	213.397,14	720.017,14
	1000 - MSC - 1.501.0000 Recursos Próprios	0,00	100.000,00	200.000,00	206.620,00	213.397,14	720.017,14
Ação:	2.1 - MANUTENÇÃO DAS ATIVIDADES LEGISLATIVAS	0,00	1.940.000,00	2.345.000,00	2.422.619,50	2.502.081,42	9.209.700,92
	3 - 3.1.90.11.00	0,00	1.450.000,00	1.700.000,00	1.756.270,00	1.813.875,66	6.720.145,66
	1000 - MSC - 1.501.0000 Recursos Próprios	0,00	1.450.000,00	1.700.000,00	1.756.270,00	1.813.875,66	6.720.145,66
	4 - 3.1.90.13.00	0,00	335.000,00	350.000,00	361.585,00	373.444,99	1.420.029,99

DEMONSTRATIVO DE COMPATIBILIDADE PPA E LOA

PPA 2022 - 2025 - Valores em R\$

		Valor global	2022	2023	2024	2025	Total
	1000 - MSC - 1.501.0000 Recursos Próprios	0,00	335.000,00	350.000,00	361.585,00	373.444,99	1.420.029,99
	5 - 3.3.90.14.00	0,00	140.000,00	145.000,00	149.799,50	154.712,92	589.512,42
	1000 - MSC - 1.501.0000 Recursos Próprios	0,00	140.000,00	145.000,00	149.799,50	154.712,92	589.512,42
	6 - 3.3.90.33.00	0,00	15.000,00	150.000,00	154.965,00	160.047,85	480.012,85
	1000 - MSC - 1.501.0000 Recursos Próprios	0,00	15.000,00	150.000,00	154.965,00	160.047,85	480.012,85
2.2 - MANUTENÇÃO DOS SERVIÇOS ADMINISTRATIVOS DA CÂMARA		0,00	1.897.200,00	2.438.000,00	2.518.697,80	2.601.311,09	9.455.208,89
	7 - 3.1.90.04.00	0,00	12.000,00	15.000,00	15.496,50	16.004,79	58.501,29
	1000 - MSC - 1.501.0000 Recursos Próprios	0,00	12.000,00	15.000,00	15.496,50	16.004,79	58.501,29
	8 - 3.1.90.11.00	0,00	950.000,00	1.250.000,00	1.291.375,00	1.333.732,10	4.825.107,10
	1000 - MSC - 1.501.0000 Recursos Próprios	0,00	950.000,00	1.250.000,00	1.291.375,00	1.333.732,10	4.825.107,10
	9 - 3.1.90.13.00	0,00	145.000,00	180.000,00	185.958,00	192.057,42	703.015,42
	1000 - MSC - 1.501.0000 Recursos Próprios	0,00	145.000,00	180.000,00	185.958,00	192.057,42	703.015,42
	10 - 3.1.90.16.00	0,00	20.000,00	22.000,00	22.728,20	23.473,68	88.201,88
	1000 - MSC - 1.501.0000 Recursos Próprios	0,00	20.000,00	22.000,00	22.728,20	23.473,68	88.201,88
	11 - 3.1.91.13.00	0,00	150.000,00	160.000,00	165.296,00	170.717,71	646.013,71
	1000 - MSC - 1.501.0000 Recursos Próprios	0,00	150.000,00	160.000,00	165.296,00	170.717,71	646.013,71
	12 - 3.3.90.14.00	0,00	35.200,00	40.000,00	41.324,00	42.679,43	159.203,43
	1000 - MSC - 1.501.0000 Recursos Próprios	0,00	35.200,00	40.000,00	41.324,00	42.679,43	159.203,43
	13 - 3.3.90.30.00	0,00	150.000,00	150.000,00	154.965,00	160.047,85	615.012,85
	1000 - MSC - 1.501.0000 Recursos Próprios	0,00	150.000,00	150.000,00	154.965,00	160.047,85	615.012,85
	14 - 3.3.90.33.00	0,00	20.000,00	20.000,00	20.662,00	21.339,71	82.001,71
	1000 - MSC - 1.501.0000 Recursos Próprios	0,00	20.000,00	20.000,00	20.662,00	21.339,71	82.001,71
	15 - 3.3.90.35.00	0,00	180.000,00	180.000,00	185.958,00	192.057,42	738.015,42
	1000 - MSC - 1.501.0000 Recursos Próprios	0,00	180.000,00	180.000,00	185.958,00	192.057,42	738.015,42
	16 - 3.3.90.36.00	0,00	20.000,00	53.000,00	54.754,30	56.550,24	184.304,54
	1000 - MSC - 1.501.0000 Recursos Próprios	0,00	20.000,00	53.000,00	54.754,30	56.550,24	184.304,54
	17 - 3.3.90.39.00	0,00	200.000,00	220.000,00	227.282,00	234.736,85	882.018,85
	1000 - MSC - 1.501.0000 Recursos Próprios	0,00	200.000,00	220.000,00	227.282,00	234.736,85	882.018,85
	18 - 3.3.90.47.00	0,00	5.000,00	16.000,00	16.529,60	17.071,77	54.601,37
	1000 - MSC - 1.501.0000 Recursos Próprios	0,00	5.000,00	16.000,00	16.529,60	17.071,77	54.601,37
	19 - 3.3.90.92.00	0,00	5.000,00	16.000,00	16.529,60	17.071,77	54.601,37
	1000 - MSC - 1.501.0000 Recursos Próprios	0,00	5.000,00	16.000,00	16.529,60	17.071,77	54.601,37
	20 - 3.3.90.93.00	0,00	5.000,00	36.000,00	37.191,60	38.411,48	116.603,08
	1000 - MSC - 1.501.0000 Recursos Próprios	0,00	5.000,00	36.000,00	37.191,60	38.411,48	116.603,08
	1714 - 3.3.90.40.00	0,00	0,00	20.000,00	20.662,00	21.339,71	62.001,71
	1000 - MSC - 1.501.0000 Recursos Próprios	0,00	0,00	20.000,00	20.662,00	21.339,71	62.001,71
	1715 - 3.1.90.34.00	0,00	0,00	5.000,00	5.165,50	5.334,93	15.500,43
	1000 - MSC - 1.501.0000 Recursos Próprios	0,00	0,00	5.000,00	5.165,50	5.334,93	15.500,43
	1716 - 3.1.90.92.00	0,00	0,00	10.000,00	10.331,00	10.669,86	31.000,86



PORTAL DA TRANSPARENCIA
<http://cloud.it-solucoes.inf.br/transparenciaMunicipal/download/51-20221227090413.pdf>
 assinado por: id: 195

DEMONSTRATIVO DE COMPATIBILIDADE PPA E LOA



PORTAL DA TRANSPARENCIA
 http://cloud-it-solucoes.inf.br/transparenciaMunicipal/download/51-20221227090413.pdf
 assinado por: idUser 195

PPA 2022 - 2025 - Valores em R\$

	Valor global	2022	2023	2024	2025	Total
1000 - MSC - 1.501.0000 Recursos Próprios	0,00	0,00	10.000,00	10.331,00	10.669,86	31.000,86
1717 - 3.1.90.96.00	0,00	0,00	10.000,00	10.331,00	10.669,86	31.000,86
1000 - MSC - 1.501.0000 Recursos Próprios	0,00	0,00	10.000,00	10.331,00	10.669,86	31.000,86
1718 - 3.1.90.94.00	0,00	0,00	15.000,00	15.496,50	16.004,79	46.501,29
1000 - MSC - 1.501.0000 Recursos Próprios	0,00	0,00	15.000,00	15.496,50	16.004,79	46.501,29
1719 - 3.3.90.08.00	0,00	0,00	5.000,00	5.165,50	5.334,93	15.500,43
1000 - MSC - 1.501.0000 Recursos Próprios	0,00	0,00	5.000,00	5.165,50	5.334,93	15.500,43
1720 - 3.1.90.91.00	0,00	0,00	5.000,00	5.165,50	5.334,93	15.500,43
1000 - MSC - 1.501.0000 Recursos Próprios	0,00	0,00	5.000,00	5.165,50	5.334,93	15.500,43
1721 - 3.3.90.91.00	0,00	0,00	10.000,00	10.331,00	10.669,86	31.000,86
1000 - MSC - 1.501.0000 Recursos Próprios	0,00	0,00	10.000,00	10.331,00	10.669,86	31.000,86
Ação: 2.3 - MANUTENÇÃO DAS ATIVIDADES DO CERIMONIAL	0,00	15.000,00	18.000,00	18.595,80	19.205,73	70.801,53
22 - 3.3.90.30.00	0,00	5.000,00	6.000,00	6.198,60	6.401,91	23.600,51
1000 - MSC - 1.501.0000 Recursos Próprios	0,00	5.000,00	6.000,00	6.198,60	6.401,91	23.600,51
23 - 3.3.90.36.00	0,00	5.000,00	6.000,00	6.198,60	6.401,91	23.600,51
1000 - MSC - 1.501.0000 Recursos Próprios	0,00	5.000,00	6.000,00	6.198,60	6.401,91	23.600,51
24 - 3.3.90.39.00	0,00	5.000,00	6.000,00	6.198,60	6.401,91	23.600,51
1000 - MSC - 1.501.0000 Recursos Próprios	0,00	5.000,00	6.000,00	6.198,60	6.401,91	23.600,51
Ação: 1.4 - CONTRUÇÃO, REFORMA E AMPLIAÇÃO DO PRÉDIO DA CÂMARA	0,00	100.000,00	320.000,00	330.592,00	341.435,42	1.092.027,42
2 - 4.4.90.51.00	0,00	100.000,00	320.000,00	330.592,00	341.435,42	1.092.027,42
1000 - MSC - 1.501.0000 Recursos Próprios	0,00	100.000,00	320.000,00	330.592,00	341.435,42	1.092.027,42
Ação: 2.4 - MANUTENÇÃO DA CONTROLADORIA INTERNA	0,00	127.800,00	134.000,00	138.435,40	142.976,08	543.211,48
25 - 3.1.90.11.00	0,00	95.800,00	96.000,00	99.177,60	102.430,63	393.408,23
1000 - MSC - 1.501.0000 Recursos Próprios	0,00	95.800,00	96.000,00	99.177,60	102.430,63	393.408,23
26 - 3.1.90.13.00	0,00	19.000,00	20.000,00	20.662,00	21.339,71	81.001,71
1000 - MSC - 1.501.0000 Recursos Próprios	0,00	19.000,00	20.000,00	20.662,00	21.339,71	81.001,71
27 - 3.1.91.13.00	0,00	5.000,00	6.000,00	6.198,60	6.401,91	23.600,51
1000 - MSC - 1.501.0000 Recursos Próprios	0,00	5.000,00	6.000,00	6.198,60	6.401,91	23.600,51
28 - 3.3.90.14.00	0,00	8.000,00	12.000,00	12.397,20	12.803,83	45.201,03
1000 - MSC - 1.501.0000 Recursos Próprios	0,00	8.000,00	12.000,00	12.397,20	12.803,83	45.201,03
Ação: 1.930 - AQUISIÇÃO DE MÓVEIS, MAQUINAS E EQUIPAMENTOS DIVERSOS PARA A CÂMARA	0,00	20.000,00	45.000,00	46.489,50	48.014,36	159.503,86
21 - 4.4.90.52.00	0,00	20.000,00	45.000,00	46.489,50	48.014,36	159.503,86
1000 - MSC - 1.501.0000 Recursos Próprios	0,00	20.000,00	45.000,00	46.489,50	48.014,36	159.503,86



Município de Bom conselho

Estado de Pernambuco

ANEXO DE COMPATIBILIDADE ENTRE A LEI DE DIRETRIZES ORÇAMENTÁRIAS E LEI ORÇAMENTÁRIA ANUAL 2023

R\$ milhares

ESPECIFICAÇÃO	LDO 2023		ORÇAMENTO 2023	
	Valor Corrente	Valor Constante*	Valor Corrente	Valor Constante*
Receita Total	163.000	157.078	163.000	157.078
Receitas Primárias (I)	146.560	141.235	146.560	141.235
Despesa Total	163.000	157.078	163.000	157.078
Despesas Primárias (II)	146.516	141.193	146.516	141.193
Resultado Primário (III) = (I - II)	44	42	44	42
Amortização da Dívida Pública	873	841	873	841
Reserva de Contigência	5.773	5.563	5.773	5.563

Nota:

Valores constantes são o resultado dos valores correntes deflacionados (valores correntes sem a inflação média anual), para 2023 está sendo projetado 3,21% de inflação média anual, conforme previsto na LDO do município para 2023.



BOM CONSELHO - PE

**ESTIMATIVA E COMPENSAÇÃO DA RENÚNCIA DE RECEITA
2023**

R\$ milhares

TRIBUTO	MODALIDADE	SETORES/ PROGRAMAS/ BENEFICIÁRIO	RENÚNCIA DE RECEITA PREVISTA			COMPENSAÇÃO
			2023	2024	2025	
-	-	-	-	-	-	-
TOTAL			0,00	0,00	0,00	

Nota: Não são estimados valores, para renúncia de receita, relativos a eventual concessão de benefício fiscal, a serem concedidos nos termos do art. 14 da Responsabilidade Fiscal e nos termos da Lei de Diretrizes Orçamentárias para 2023, devendo ser feito estudo de impacto orçamentário por ocasião da concessão do benefício, durante o exercício respectivo.

