



PREFEITURA MUNICIPAL DE BOM CONSELHO
Estado de Pernambuco

PROJETO DE LEI Nº 025, DE 03 DE OUTUBRO DE 2022



Estima a RECEITA e fixa a DESPESA do Município para o exercício financeiro de 2023.

O PREFEITO DO MUNICÍPIO DE BOM CONSELHO, Estado de Pernambuco, no uso das atribuições conferidas pela Lei Orgânica Municipal, consoante disposições do art. 165 da Constituição Federal e do art. 124, § 1º, inciso III, da Constituição do Estado de Pernambuco, submete à apreciação da Câmara Municipal de Vereadores o seguinte projeto de lei:

Eliane Diniz Dias de Melo
Prefeita

CAPÍTULO I

DAS DISPOSIÇÕES PRELIMINARES

Seção Única

Do Valor Global do Orçamento para 2023

Art. 1º Esta Lei estima a Receita do Município para o exercício financeiro de 2023, no montante de R\$ 163.000.000,00 (cento e sessenta e três milhões de reais) e fixa a Despesa em igual valor, compreendendo, nos termos do art. 165 § 5º da Constituição Federal e da Lei de Diretrizes Orçamentárias:

- I - Orçamento Fiscal, referente aos Poderes do Município, seus fundos, órgãos e entidades da Administração direta e indireta;
- II - Orçamento da Seguridade Social, abrangendo às entidades e órgãos da Administração direta e indireta, incluídos fundos, responsáveis pela saúde, previdência e assistência social.

Parágrafo único. Os valores constantes desta Lei e de seus anexos estão expressos em reais.

CAPÍTULO II

DOS ORÇAMENTOS, FISCAL E DA SEGURIDADE SOCIAL.

Seção I

Da Estimativa da Receita



PREFEITURA MUNICIPAL DE BOM CONSELHO
Estado de Pernambuco

Art. 2º A receita total estimada nos orçamentos fiscal e da seguridade social é de R\$ 163.000.000,00, assim destinada:

- I - Orçamento Fiscal R\$ 124.356.700,00;
- II - Orçamento da Seguridade Social R\$ 38.643.300,00, onde:
 - a) R\$ 16.928.000,00 compreende receitas de saúde;
 - b) R\$ 1.873.000,00 refere-se às receitas de assistência social;
 - c) R\$ 19.842.300,00 corresponde às receitas do Regime Próprio de Previdência Social.

Art. 3º As receitas do Orçamento Fiscal e da Seguridade Social, que decorrerão da arrecadação de tributos, contribuições e de outras receitas correntes e de capital previstas na legislação vigente, discriminadas em anexos que integram esta Lei, são estimadas com o seguinte desdobramento:

I - RECEITAS CORRENTES.....	R\$ <u>136.656.000,00</u>
a) Receita de Impostos, Taxas e Contribuições de Melhoria.....	R\$ 5.300.000,00
b) Receita de Contribuições.....	R\$ 5.128.300,00
c) Receita Patrimonial.....	R\$ 806.000,00
d) Receita de Serviços.....	R\$ 49.700,00
e) Transferências Correntes.....	R\$ 137.836.500,00
g) Outras Receitas Correntes.....	R\$ 730.000,00
h) Total das Receitas Correntes.....	R\$ <u>149.850.500,00</u>
i) (-) Deduções Legais de Receitas.....	R\$ -13.194.500,00
II - RECEITAS DE CAPITAL.....	R\$ <u>10.910.000,00</u>
a) Alienação de Bens.....	R\$ 200.000,00
b) Transferências de Capital.....	R\$ 10.710.000,00
III - RECEITAS INTRAORÇAMENTÁRIAS.....	R\$ <u>15.434.000,00</u>
a) Receitas Correntes Intraorçamentárias.....	R\$ 15.434.000,00
IV - RECEITA TOTAL.....	R\$ 163.000.000,00

§ 1º As receitas estimadas no orçamento e discriminadas de forma consolidada neste artigo, estão detalhadas no Anexo 02, pela natureza, conforme estabelece a Lei Federal nº 4.320, de 17 de março de 1964.



PREFEITURA MUNICIPAL DE BOM CONSELHO

Estado de Pernambuco

§ 2º As fontes/destinação de recursos estão indicadas nos anexos desta Lei.

Seção II

Da Fixação da Despesa

Art. 4º A Despesa total é fixada nos Orçamentos Fiscal e da Seguridade Social em R\$ 163.000.000,00 e desdobrada, nos termos da Lei de Diretrizes Orçamentárias, em:

I - Orçamento Fiscal R\$ 105.832.475,00;

II - Orçamento da Seguridade Social R\$ 57.167.525,00, com o seguinte detalhamento:

a) R\$ 34.123.325,00 compreende despesas com saúde;

b) R\$ 4.429.000,00 são despesas com assistência social;

c) R\$ 18.615.200,00 corresponde às despesas do Regime Próprio de Previdência Social.

§ 1º Do montante das despesas fixadas nas alíneas "a", "b" e "c" do inciso II do caput deste artigo R\$ 18.524.225,00 serão custeadas com recursos do Orçamento Fiscal, consoante art. 195, § 2º da Constituição Federal.

§ 2º Nas despesas da seguridade social que serão custeadas com recursos do orçamento fiscal incluem-se os aportes adicionais ao Regime Próprio de Previdência Social.

Seção III

Da Distribuição da Despesa por Função, Órgãos e Categorias Econômicas.

Art. 5º A despesa total fixada por funções, subfunções, projetos, atividades e operações especiais dos Poderes e Órgãos, está detalhada nos Anexos 06 a 09, nos termos da Lei Federal nº 4.320, de 17 de março de 1964.

Art. 6º As categorias econômicas e despesas por grupos estão demonstradas de forma analítica, individualizada por órgão, no Anexo 02 e consolidadas no Resumo da Natureza da Despesa, conforme discriminação abaixo:

I - DESPESAS CORRENTES.....	<u>R\$ 127.515.000,00</u>
a) Pessoal e Encargos Sociais.....	R\$ 74.543.000,00



PREFEITURA MUNICIPAL DE BOM CONSELHO

Estado de Pernambuco

b) Juros e Encargos de Dívida.....	R\$ 850.000,00
c) Outras Despesas Correntes.....	R\$ 52.122.000,00
II - DESPESAS DE CAPITAL.....	R\$ 14.278.000,00
a) Investimentos.....	R\$ 13.355.000,00
b) Inversões Financeiras.....	R\$ 50.000,00
c) Amortização de Dívida.....	R\$ 873.000,00
III - DESPESAS INTRAORÇAMENTÁRIAS.....	R\$ 15.434.000,00
a) Despesas Correntes Intraorçamentárias.....	R\$ 14.184.000,00
b) Despesas de Capital Intraorçamentárias.....	R\$ 1.250.000,00
IV - RESERVA DE CONTINGÊNCIA.....	R\$ 5.773.000,00
V - TOTAL DA DESPESA.....	R\$ 163.000.000,00

Seção IV

Dos Anexos de Compatibilidade e de Compensação

Art. 7º Para atender a Lei de Diretrizes Orçamentárias, também integra a presente Lei os seguintes anexos:

I - Anexo de Compatibilidade da Programação com as Metas Fiscais da Lei de Diretrizes Orçamentárias;

II - Demonstrativo de estimativa da Compensação da Renúncia de Receita decorrente de anistias, remissões, subsídios e benefícios de natureza financeira, tributária e creditícia, estabelecido pelo § 6º do art. 165 da Constituição da República.

CAPÍTULO III

DAS AUTORIZAÇÕES E CRÉDITOS ADICIONAIS

Seção Única

Dos Créditos Adicionais Suplementares e Autorizações

Art. 8º Fica o Chefe do Poder Executivo autorizado a proceder, mediante Decreto, à abertura de créditos adicionais até o limite de 40% (quarenta por cento) da despesa fixada,



PREFEITURA MUNICIPAL DE BOM CONSELHO
Estado de Pernambuco

utilizando-se dos recursos previstos no art. 43 da Lei Federal nº 4.320, de 17 de março de 1964.

§ 1º Havendo mudanças na codificação das fontes/destinação de recursos determinadas pelo Tribunal de Contas do Estado de Pernambuco e/ou pela Secretaria do Tesouro Nacional, deverão ser atualizados, por decreto, os anexos da Lei Orçamentária para o exercício de 2023.

§ 2º Para abertura de créditos suplementares com recursos de anulação total ou parcial de dotações orçamentárias destinadas a suprir insuficiências de dotações do grupo de pessoal e encargos previdenciários, será duplicado o limite autorizado no caput deste artigo.

Art. 9º As inclusões e alterações de fontes de recursos e modalidades de aplicação, que não gerem acréscimo no valor das ações orçamentárias inicialmente contempladas nesta Lei e seus créditos adicionais, serão feitas mediante decreto.

Art. 10. Ocorrendo a existência de recursos provenientes do excesso de arrecadação, em conformidade com o inciso II, do Art. 43 da Lei Federal nº 4.320/64 e nos termos do Art 8º da Lei Complementar 101/2000, fica o Poder Executivo autorizado a proceder, mediante Decreto, a abertura de crédito adicional suplementar até o limite do superávit apurado.

CAPÍTULO IV
DAS OPERAÇÕES DE CRÉDITO

Seção Única

Da Autorização para Realizar Operações de Crédito

Art. 11. O Poder Executivo fica autorizado a contratar e oferecer garantias a empréstimos voltados para investimentos, modernização administrativa e tributária, consoante disposições do inciso II do art. 7º da Lei Federal nº 4.320/1964, respeitados os limites da Lei Complementar nº 101, de 2000, de Resoluções do Senado Federal e disposições da legislação pertinente.



PREFEITURA MUNICIPAL DE BOM CONSELHO

Estado de Pernambuco

§ 1º A Lei específica que autorizar a operação de crédito poderá reestimar a receita de capital de operações de crédito, prevista no orçamento.

§ 2º A realização de Operações de Crédito por Antecipação de Receita (ARO) fica condicionada a observância das disposições do art. 38 da Lei Complementar nº 101/2000 e às limitações estabelecidas por Resoluções do Senado Federal.

CAPÍTULO V

DAS DISPOSIÇÕES GERAIS

Seção Única

Das Disposições Gerais

Art.12. A utilização de dotações com recursos vinculados às transferências voluntárias, por meio de convênios e contratos de repasse, ou custeadas por operações de crédito fica condicionada à celebração dos instrumentos respectivos.

Art. 13. O Chefe do Poder Executivo, no âmbito deste Poder, adotará parâmetros para utilização das dotações, de forma a compatibilizar a realização de despesas à efetiva arrecadação das receitas e para garantir as metas de resultado estabelecidas na Lei de Diretrizes Orçamentárias, consoante legislação específica.

§ 1º Poderão ser designadas como unidades gestoras de créditos orçamentários, por ato do Chefe do Executivo, unidades administrativas subordinadas ao mesmo órgão, com as atribuições de movimentar dotações consignadas às unidades orçamentárias, conforme disposições do parágrafo único do art. 14 e do art. 66 da Lei Federal nº 4.320/1964.

§ 2º Os compromissos assumidos pelas unidades orçamentárias e fundos, deverão se limitar aos recursos orçamentários disponibilizados, priorizando à aplicação em despesas obrigatórias de natureza continuada.

§ 3º Para efeito do disposto no art. 9º da Lei Complementar nº 101, de 4 de maio de 2000, havendo contingenciamento deverão ser preservadas, prioritariamente, as dotações das áreas de educação, saúde e assistência social.

PREFEITURA MUNICIPAL DE BOM CONSELHO

Estado de Pernambuco

§ 4º O Poder Executivo estabelecerá Programação Financeira, onde fixará as medidas necessárias para manter os dispêndios compatíveis com as receitas a fim de obter o equilíbrio financeiro.

§ 5º Decreto Executivo estabelecerá a programação financeira e o cronograma de desembolso, consoante art. 8º da Lei Complementar nº 101/2000.

Art. 14. Esta Lei entra em vigor na data de sua publicação e seus efeitos vigoram a partir de 1º de janeiro de 2023.

Gabinete do Prefeito, 03 de outubro de 2022

JOAO LUCAS DA SILVA Assinado de forma digital
CAVALCANTE:7038520 por JOAO LUCAS DA SILVA
2458 CAVALCANTE:70385202458

João Lucas da Silva Cavalcante
Prefeito



MUNICÍPIO DE BOM CONSELHO

RUA VIDAL DE REGREEROS, 43 - CENTRO - 55.230-020 - Bom Conselho/ PE
CNPJ: 13.285.954/0001-04

Usuário: Alison Antonio da

Chave de Autenticação Digital
1854-4202-298

Página
1 / 1

Anexo 1 da Lei Nº 4.320/64 - Demonstração da Receita e Despesa Segundo as Categorias Econômicas

Valores em R\$ - Período: Orçamento/2023

RECEITA		DESPESA	
Receitas Correntes		Despesas Correntes	
Receita Tributária	5.300.000,00	Pessoal e Encargos Sociais	74.543.000,00
Receita de Contribuições	5.128.300,00	Juros e Encargos da Dívida	850.000,00
Receita Patrimonial	806.000,00	Outras Despesas Correntes	52.122.000,00
Receita de Serviços	49.700,00		
Transferências Correntes	137.836.500,00		
Outras Receitas Correntes	730.000,00		
Total das Receitas Correntes	149.850.500,00	Total de Despesas Correntes	127.515.000,00
Dedução	-13.194.500,00		
	Déficit		Superávit
	Total		Total
	136.656.000,00		136.656.000,00
Superávit do Orçamento	9.141.000,00	Déficit do Orçamento	
Receitas de Capital		Despesas de Capital	
Alienação de Bens	200.000,00	Investimentos	13.355.000,00
Transferência de Capital	10.710.000,00	Inversões Financeiras	50.000,00
		Amortização da Dívida	873.000,00
Total das Receitas de Capital	10.910.000,00	Total de Despesas de Capital	14.278.000,00
	Déficit		Superávit
	Total		Total
	20.051.000,00		20.051.000,00
Superávit do Orçamento		Déficit do Orçamento	
Receitas Correntes Intra-Orçamentárias		Despesas Correntes Intra-Orçamentárias	
Receitas de Contribuição Intra-Orçamentária	15.434.000,00	Pessoal e Encargos Sociais	14.184.000,00
Total das Receitas Correntes Intra-Orçamentárias	15.434.000,00	Total das Despesas Correntes Intra-Orçamentárias	14.184.000,00
	Déficit		Superávit
	Total		Total
	15.434.000,00		15.434.000,00
Superávit do Orçamento	1.250.000,00	Déficit do Orçamento	
Receitas de Capital Intra-Orçamentárias		Despesas de Capital Intra-Orçamentárias	
Total das Receitas de Capital Intra-Orçamentárias	Déficit	Amortização da Dívida	1.250.000,00
	Total	Total das Despesas de Capital Intra-Orçamentárias	1.250.000,00
	1.250.000,00		Superávit
			Total
			1.250.000,00
Superávit do Orçamento		Déficit do Orçamento	
Transferências Financeiras		Transferências Financeiras	
	Déficit		Superávit
	Total		Total
TOTAL GERAL	163.000.000,00	TOTAL GERAL	163.000.000,00

Resumo

RECEITA		DESPESA	
Receitas Correntes	136.656.000,00	Despesas Correntes	127.515.000,00
Receitas de Capital	10.910.000,00	Despesas de Capital	14.278.000,00
Receitas Correntes Intra-Orçamentárias	15.434.000,00	Despesas Correntes Intra-Orçamentárias	14.184.000,00
Receitas de Capital Intra-Orçamentárias		Despesas de Capital Intra-Orçamentárias	1.250.000,00
Receitas Arrecadadas em Exercícios Anteriores		Reserva de Contingência	5.773.000,00
Transferências Financeiras		Transferências Financeiras	
	Déficit		Superávit
TOTAL GERAL	163.000.000,00	TOTAL GERAL	163.000.000,00

Entidades Consolidadas: Prefeitura Municipal de Bom Conselho, Fundo Municipal de Assistência Social de Bom Conselho, Fundo Municipal de Saúde de Bom Conselho, Fundo Municipal de Defesa da Criança e do Adolescente de Bom Conselho, Fundo Municipal de Educação de Bom Conselho, Fundo de Previdência do Município de Bom Conselho, Câmara Municipal de Bom Conselho



Município de Bom Conselho
ORÇAMENTO 2023
TABELA DA LEGISLAÇÃO DA RECEITA

Atualizado pelo Fluxo/Classificação da Receita Anual pelo Processo STN nº 516, de 08 de Junho de 2021 (CICAP - CP Edições), Portaria Conjunta STN/ME nº 36, de 11 de fevereiro de 2021, e Portaria STN nº 381, de 07 de maio de 2022.

Natureza da Receita	Especificação	Amparo Legal
1.0.00.00.0	Receitas Correntes	Lei nº 4.228, de 27 de março de 1964, § 1º do art. 11, com redação dada pelo Decreto-Lei nº 1.509, de 23 de maio de 1962.
1.1.00.00.0	Impostos, Taxas e Contribuições de Melhoria	Lei nº 4.228, de 27 de março de 1964, § 4º do art. 11, com redação dada pelo Decreto-Lei nº 1.509, de 23 de maio de 1962.
1.1.1.00.0.0	Impostos	Constituição Federal, art. 153, e Lei nº 5.172, de 25 de outubro de 1966 (CTM), art. 16.
1.1.1.2.00.0.0	Impostos sobre o Patrimônio	Portaria Conjunta STN/SOF/ME nº 16, de 11 de fevereiro de 2021.
1.1.1.2.50.0.0	Imposto sobre a Propriedade Predial e Territorial Urbana	Esta natureza é agregadora. Verificar os códigos de natureza de receita específicos.
1.1.1.2.50.0.1	Imp. sob. a Prop. Predial e Territorial Urbana - Principal	Constituição Federal (CF), art. 156, I; Lei Federal nº 5.172, de 25 de outubro de 1966 (CFM), art. 32; e Código Tributário Municipal (CTM).
1.1.1.2.50.0.2	Imp. s/ a Prop. Predial e Territorial Urbana - Multas e Juros	Ver código de receita principal.
1.1.1.2.50.0.3	Imp. s/ a Prop. Predial e Territorial Urbana - Dívida Ativa	Ver código de receita principal.
1.1.1.2.50.0.4	Imp. s/ a Prop. Pre. e Terr. Urb. - Dívida Ativa - Multas e Juros	Ver código de receita principal.
1.1.1.2.53.0.0	Imp. s/ Trans. Inter-Vivos de Bens Imóveis	Esta natureza é agregadora. Verificar os códigos de natureza de receita específicos.
1.1.1.2.53.0.1	Imp. s/ Trans. Inter-Vivos de Bens Imóveis - Principal	Constituição Federal (CF), art. 156, II; Lei Federal nº 5.172, de 25 de outubro de 1966 (CFM), art. 33; e Código Tributário Municipal (CTM).
1.1.1.2.53.0.2	Imp. s/ Trans. Inter-Vivos de Bens Imóveis - Multas e Juros	Ver código de receita principal.
1.1.1.2.53.0.3	Imp. s/ Trans. Inter-Vivos de Bens Imóveis - Dívida Ativa	Ver código de receita principal.
1.1.1.2.53.0.4	IMI - Dívida Ativa - Multas e Juros	Ver código de receita principal.
1.1.1.3.00.0.0	Impostos sobre a Rendita e Proventos de Qualquer Natureza	Portaria Conjunta STN/SOF/ME nº 16, de 11 de fevereiro de 2021.
1.1.1.3.01.0.0	Imposto sobre a Rendita de Pessoa Física - IRPF	Esta natureza é agregadora. Verificar os códigos de natureza de receita específicos.
1.1.1.3.01.0.1	Imposto sobre a Rendita de Pessoa Física - IRPF - Principal	Constituição Federal, art. 150, I; Decreto nº 3.000, de 26 de março de 1999; Lei nº 0.001, de 28 de janeiro de 1995; Lei nº 11.119, de 25 de maio de 2005; Lei nº 11.311, de 23 de junho de 2006; Lei 11.482, de 31 de maio de 2007; e Medida Provisória nº 451, de 15 de dezembro de 2008.
1.1.1.3.01.0.2	Imposto sobre a Rendita de Pessoa Física - IRPF - Multas e Juros	Ver código de receita principal.
1.1.1.3.01.0.3	Imposto sobre a Rendita de Pessoa Física - IRPF - Dívida Ativa	Ver código de receita principal.
1.1.1.3.01.0.4	Imposto sobre a Rendita de Pessoa Física - IRPF - Dívida Ativa - Multas e Juros	Ver código de receita principal.
1.1.1.3.03.0.0	Imposto sobre a Rendita - Retido na Fonte	Esta natureza é agregadora. Verificar os códigos de natureza de receita específicos.
1.1.1.3.03.1.0	Imposto sobre a Rendita - Retido na Fonte - Trabalho	Esta natureza é agregadora. Verificar os códigos de natureza de receita específicos.
1.1.1.3.03.1.1	Imposto sobre a Rendita - Retido na Fonte - Trabalho - Principal	Constituição Federal, art. 150, I; Decreto nº 3.000, de 26 de março de 1999; Lei nº 0.001, de 28 de janeiro de 1995; Lei nº 11.119, de 25 de maio de 2005; Lei nº 11.311, de 23 de junho de 2006; Lei 11.482, de 31 de maio de 2007; e Medida Provisória nº 451, de 15 de dezembro de 2008.
1.1.1.3.03.1.2	Imposto sobre a Rendita - Retido na Fonte - Trabalho - Multas e Juros	Ver código de receita principal.
1.1.1.3.03.1.3	Imposto sobre a Rendita - Retido na Fonte - Trabalho - Dívida Ativa	Ver código de receita principal.
1.1.1.3.03.1.4	Imposto sobre a Rendita - Retido na Fonte - Trabalho - Dívida Ativa - Multas e Juros	Ver código de receita principal.
1.1.1.3.03.4.0	Imposto s/ a Rendita - Retido na Fonte - Outros Rendimentos	Esta natureza é agregadora. Verificar os códigos de natureza de receita específicos.
1.1.1.3.03.4.1	Imposto s/ a Rendita - Retido na Fonte - Outros Rendimentos - Principal	Constituição Federal, art. 150, I; e Decreto nº 3.000, de 26 de março de 1999.
1.1.1.3.03.4.2	Imposto s/ a Rendita - Retido na Fonte - Outros Rendimentos - Multas e Juros	Ver código de receita principal.
1.1.1.3.03.4.3	Imposto s/ a Rendita - Retido na Fonte - Outros Rendimentos - Dívida Ativa	Ver código de receita principal.
1.1.1.3.03.4.4	Imposto s/ a Rendita - Retido na Fonte - Outros Rendimentos - Dívida Ativa - Multas e Juros	Ver código de receita principal.
1.1.1.4.00.0.0	Impostos sobre a Produção, Circulação e Serviços	Portaria Conjunta STN/SOF/ME nº 16, de 11 de fevereiro de 2021.
1.1.1.4.51.0.0	Impostos Sobre Serviços	Esta natureza é agregadora. Verificar os códigos de natureza de receita específicos.
1.1.1.4.51.1.0	Imposto Sobre Serviços de Qualquer Natureza - ISSQN	Esta natureza é agregadora. Verificar os códigos de natureza de receita específicos.
1.1.1.4.51.1.1	Imposto Sobre Serviços de Qualquer Natureza - Principal	Constituição Federal (CF), art. 156, III; Lei Complementar nº 116, de 31 de julho de 2006; e Código Tributário Municipal (CTM).
1.1.1.4.51.1.2	Imposto Sobre Serviços de Qualquer Natureza - Multas e Juros	Ver código de receita principal.
1.1.1.4.51.1.3	Imposto Sobre Serviços de Qualquer Natureza - Dívida Ativa	Ver código de receita principal.
1.1.1.4.51.1.4	Imp. s/ Serv. de Qualquer Natureza - Dívida Ativa - Multas e Juros	Ver código de receita principal.
1.1.2.00.0.0	Taxas	Esta natureza é agregadora. Verificar os códigos de natureza de receita específicos.
1.1.2.1.00.0.0	Taxas pelo Exercício do Poder de Polícia	Portaria Conjunta STN/SOF/ME nº 16, de 11 de fevereiro de 2021.
1.1.2.1.04.0.0	Taxas de Controle e Fiscalização Ambiental	Lei nº 6.898, de 31 de agosto de 1901, art. 17-B e 17-C; Lei nº 10.165, de 27 de dezembro de 2000; Lei nº 11.204, de 2 de março de 2006; e Código Tributário Municipal (CTM).
1.1.2.1.04.0.1	Taxas de Controle e Fiscalização Ambiental - Principal	Ver código de receita principal.
1.1.2.1.04.0.2	Taxas de Controle e Fiscalização Ambiental - Multas e Juros	Ver código de receita principal.
1.1.2.1.04.0.3	Taxas de Controle e Fiscalização Ambiental - Dívida Ativa	Ver código de receita principal.
1.1.2.1.04.0.4	Taxas de Controle e Fiscalização Ambiental - Dívida Ativa - Multas e Juros	Ver código de receita principal.
1.1.2.1.50.0.0	Taxas de Fiscalização de Vigilância Sanitária	Esta natureza é agregadora. Verificar os códigos de natureza de receita específicos.
1.1.2.1.50.0.1	Taxas de Fiscalização de Vigilância Sanitária - Principal	Código Tributário Municipal (CTM).
1.1.2.1.50.0.2	Taxas de Fiscalização de Vigilância Sanitária - Multas e Juros	Ver código de receita principal.
1.1.2.1.50.0.3	Taxas de Fiscalização de Vigilância Sanitária - Outras - Dívida Ativa	Ver código de receita principal.
1.1.2.1.50.0.4	Taxas de Fiscalização de Vigilância Sanitária - Dívida Ativa - Multas e Juros	Ver código de receita principal.
1.1.2.1.90.0.0	Taxas de Inspeção, Controle e Fiscalização - Outras	Esta natureza é agregadora. Verificar os códigos de natureza de receita específicos.
1.1.2.1.90.0.1	Taxas de Inspeção, Controle e Fiscalização - Outras - Principal	Código Tributário Municipal (CTM).
1.1.2.1.90.0.2	Taxas de Inspeção, Controle e Fiscalização - Outras - Multas e Juros	Ver código de receita principal.
1.1.2.1.90.0.3	Taxas de Inspeção, Controle e Fiscalização - Outras - Dívida Ativa	Ver código de receita principal.
1.1.2.1.90.0.4	Taxas de Inspeção, Controle e Fiscalização - Outras - Dívida Ativa - Multas e Juros	Ver código de receita principal.
1.1.2.2.00.0.0	Taxas pela Prestação de Serviços	Portaria Conjunta STN/SOF/ME nº 16, de 11 de fevereiro de 2021.
1.1.2.2.01.0.0	Taxas pela Prestação de Serviços em Geral	Esta natureza é agregadora. Verificar os códigos de natureza de receita específicos.
1.1.2.2.01.0.1	Taxas pela Prestação de Serviços em Geral - Principal	Art. 69 da Lei nº 4.275, de 17 de agosto de 1964; Art. 79 da Lei nº 5.172, de 25 de outubro de 1966; Lei nº 9.289, de 4 de julho de 1966; Decreto-lei nº 115 de 35 de janeiro de 1967; e Código Tributário Municipal (CTM).
1.1.2.2.01.0.2	Taxas pela Prestação de Serviços em Geral - Multas e Juros	Ver código de receita principal.
1.1.2.2.01.0.3	Taxas pela Prestação de Serviços em Geral - Dívida Ativa	Ver código de receita principal.
1.1.2.2.01.0.4	Taxas pela Prestação de Serviços em Geral - Dívida Ativa - Multas e Juros	Ver código de receita principal.
1.1.3.00.0.0	Contribuição de Melhoria	Esta natureza é agregadora. Verificar os códigos de natureza de receita específicos.
1.1.3.1.00.0.0	Contribuição de Melhoria	Portaria Conjunta STN/SOF/ME nº 16, de 11 de fevereiro de 2021.

Natureza da Receita	Especificação	Amparo Legal
1.1.3.1548.8	Com. de Melh. para Exp. do Rede de Águas Potável e Esgoto San.	Esta natureza é agregadora. Verificar os códigos de natureza de receita específicos.
1.1.3.1548.1	Com. de Melh. para Exp. do Rede de Águas Potável e Esgoto San. - Principal	Art. 145, inciso III, da Constituição Federal; Arts. 81 e 82 da Lei nº 5.172, de 25 de outubro de 1966, Código Tributário Nacional; e o Código Tributário Municipal (CTM).
1.1.3.1548.2	Com. de Melh. para Exp. do Rede de Águas Potável e Esgoto San. - Multas e Juros	Ver o código de receita principal.
1.1.3.1548.3	Com. de Melh. para Exp. do Rede de Águas Potável e Esgoto San. - Dívida Ativa	Ver o código de receita principal.
1.1.3.1548.4	Com. de Melh. para Exp. do Rede de Águas Potável e Esgoto San. - Dívida Ativa - Multas e Juros	Ver o código de receita principal.
1.1.3.1548.8	Com. de Melh. para Exp. do Rede de Iluminação Pùb. no Cidade	Esta natureza é agregadora. Verificar os códigos de natureza de receita específicos.
1.1.3.1548.1	Com. de Melh. para Exp. do Rede de Iluminação Pùb. no Cidade - Principal	Art. 145, inciso III, da Constituição Federal; Arts. 81 e 82 da Lei nº 5.172, de 25 de outubro de 1966, Código Tributário Nacional; e o Código Tributário Municipal (CTM).
1.1.3.1548.2	Com. de Melh. para Exp. do Rede de Iluminação Pùb. no Cidade - Multas e Juros	Ver o código de receita principal.
1.1.3.1548.3	Com. de Melh. para Exp. do Rede de Iluminação Pùb. no Cidade - Dívida Ativa	Ver o código de receita principal.
1.1.3.1548.4	Com. de Melh. para Exp. do Rede de Iluminação Pùb. no Cidade - Dívida Ativa - Multas e Juros	Ver o código de receita principal.
1.1.3.1548.8	Com. de Melh. para Exp. do Rede de Iluminação Pùblica Rural	Esta natureza é agregadora. Verificar os códigos de natureza de receita específicos.
1.1.3.1548.1	Com. de Melh. para Exp. do Rede de Iluminação Pùblica Rural - Principal	Art. 145, inciso III, da Constituição Federal; Arts. 81 e 82 da Lei nº 5.172, de 25 de outubro de 1966, Código Tributário Nacional; e o Código Tributário Municipal (CTM).
1.1.3.1548.2	Com. de Melh. para Exp. do Rede de Iluminação Pùblica Rural - Multas e Juros	Ver o código de receita principal.
1.1.3.1548.3	Com. de Melh. para Exp. do Rede de Iluminação Pùblica Rural - Dívida Ativa	Ver o código de receita principal.
1.1.3.1548.4	Com. de Melh. para Exp. do Rede de Iluminação Pùblica Rural - Dívida Ativa - Multas e Juros	Ver o código de receita principal.
1.1.3.1550.0	Com. de Melhorias para Parques e OBRAS Complementares	Esta natureza é agregadora. Verificar os códigos de natureza de receita específicos.
1.1.3.1550.1	Com. de Melhorias para Parques e OBRAS Complementares - Principal	Art. 145, inciso III, da Constituição Federal; Arts. 81 e 82 da Lei nº 5.172, de 25 de outubro de 1966, Código Tributário Nacional; e o Código Tributário Municipal (CTM).
1.1.3.1550.2	Com. de Melhorias para Parques e OBRAS Complementares - Multas e Juros	Ver o código de receita principal.
1.1.3.1550.3	Com. de Melhorias para Parques e OBRAS Complementares - Dívida Ativa	Ver o código de receita principal.
1.1.3.1550.4	Com. de Melhorias para Parques e OBRAS Complementares - Dívida Ativa - Multas e Juros	Ver o código de receita principal.
1.1.3.1990.0	Outras Contribuições de Melhorias	Esta natureza é agregadora. Verificar os códigos de natureza de receita específicos.
1.1.3.1990.1	Outras Contribuições de Melhorias - Principal	Art. 145, inciso III, da Constituição Federal; Arts. 81 e 82 da Lei nº 5.172, de 25 de outubro de 1966, Código Tributário Nacional; e o Código Tributário Municipal (CTM).
1.1.3.1990.2	Outras Contribuições de Melhorias - Multas e Juros	Ver o código de receita principal.
1.1.3.1990.3	Outras Contribuições de Melhorias - Dívida Ativa	Ver o código de receita principal.
1.1.3.1990.4	Outras Contribuições de Melhorias - Dívida Ativa - Multas e Juros	Ver o código de receita principal.
1.2.0.000.0	Contribuições	Lei nº 4.320, de 17 de março de 1964, § 4º do art. 11, com redação dada pelo Decreto-Lei nº 1.309, de 20 de maio de 1965.
1.2.1.000.0	Contribuições Sociais	Esta natureza é agregadora. Verificar os códigos de natureza de receita específicos.
1.2.1.000.8	Contribuições para Seguros Públicos de Previdência e Sistema de Proteção Social	Portaria Conjunta STN/SOR/ME nº 16, de 11 de fevereiro de 2021.
1.2.1.000.9	Contribuição do Servidor Civil	Esta natureza é agregadora. Verificar os códigos de natureza de receita específicos.
1.2.1.000.1	Contribuição do Servidor Civil Ativo	Esta natureza é agregadora. Verificar os códigos de natureza de receita específicos.
1.2.1.000.2	Contribuição do Servidor Civil Ativo - Principal	CF/88, art. 40, Lei nº 7.087, de 10 de junho de 2004, art. 4º.
1.2.1.000.3	Contribuição do Servidor Civil Ativo - Multas e Juros	Ver o código de receita principal.
1.2.1.000.4	Contribuição do Servidor Civil Ativo - Dívida Ativa	Ver o código de receita principal.
1.2.1.000.5	Contribuição do Servidor Civil Ativo - Multas e Juros	Ver o código de receita principal.
1.2.1.000.6	Contribuição do Servidor Civil Inativo	Esta natureza é agregadora. Verificar os códigos de natureza de receita específicos.
1.2.1.000.7	Contribuição do Servidor Civil Inativo - Principal	CF/88, art. 40, Lei nº 7.087, de 10 de junho de 2004, art. 5º.
1.2.1.000.8	Contribuição do Servidor Civil Inativo - Multas e Juros	Ver o código de receita principal.
1.2.1.000.9	Contribuição do Servidor Civil Inativo - Dívida Ativa	Ver o código de receita principal.
1.2.1.001.0	Contribuição do Servidor Civil Inativo - Multas e Juros	Ver o código de receita principal.
1.2.1.002.0	Contribuição Patrimonial - Servidor Civil	Esta natureza é agregadora. Verificar os códigos de natureza de receita específicos.
1.2.1.002.1	Contribuição Patrimonial - Servidor Civil Ativo	Esta natureza é agregadora. Verificar os códigos de natureza de receita específicos.
1.2.1.002.1	Contribuição Patrimonial - Servidor Civil Ativo - Principal	Contribuição Federal, art. 145, §1º e do art. 195, do 205, Legislação previdenciária local.
1.2.1.002.2	Contribuição Patrimonial - Servidor Civil Ativo - Multas e Juros	Ver o código de receita principal.
1.2.1.003.0	Contribuição para o Custeio do Serviço de Iluminação Pública	Esta natureza é agregadora. Verificar os códigos de natureza de receita específicos.
1.2.1.003.0	Contribuição para o Custeio do Serviço de Iluminação Pública	Portaria Conjunta STN/SOR/ME nº 16, de 11 de fevereiro de 2021.
1.2.1.003.1	Contribuição para o Custeio do Serviço de Iluminação Pública - Principal	Contribuição Federal, art. 149-A.
1.3.0.000.0	Receita Patrimonial	Lei nº 4.320, de 17 de março de 1964, § 4º do art. 11, com redação dada pelo Decreto-Lei nº 1.309, de 20 de maio de 1965.
1.3.1.000.0	Exploração do Patrimônio Inalienável do Estado	Esta natureza é agregadora. Verificar os códigos de natureza de receita específicos.
1.3.1.000.0	Exploração do Patrimônio Inalienável do Estado	Portaria Conjunta STN/SOR/ME nº 16, de 11 de fevereiro de 2021.
1.3.1.001.0	Aluguel, Arrendamentos, Foros, Locatícios, Tarifas de Ocupação	Esta natureza é agregadora. Verificar os códigos de natureza de receita específicos.
1.3.1.001.0	Aluguel e Arrendamentos	Lei nº 4.320, de 17 de março de 1964, art. 11, § 4º; Decreto-Lei nº 9.760, de 5 de setembro de 1964; Decreto-Lei nº 2.298, de 21 de dezembro de 1967; Decreto nº 980, de 11 de novembro de 1993, e alterações posteriores; Lei nº 9.036, de 15 de maio de 1996; Decreto nº 3.725, de 18 de janeiro de 2001; Lei nº 11.001, de 31 de maio de 2001; e o Código Tributário Municipal (CTM).
1.3.1.001.1	Aluguel e Arrendamentos - Principal	Ver o código de receita principal.
1.3.1.001.2	Aluguel e Arrendamentos - Multas e Juros	Ver o código de receita principal.
1.3.1.001.3	Aluguel e Arrendamentos - Dívida Ativa	Ver o código de receita principal.
1.3.1.001.4	Aluguel e Arrendamentos - Dívida Ativa - Multas e Juros	Ver o código de receita principal.
1.3.1.002.0	Foros, Locatícios e Tarifas de Ocupação	Esta natureza é agregadora. Verificar os códigos de natureza de receita específicos.
1.3.1.002.1	Foros, Locatícios e Tarifas de Ocupação - Principal	Lei nº 15.246, de 19 de dezembro de 2015, art. 37; Lei nº 4.320, de 17 de março de 1964, art. 11, § 4º; Decreto-Lei nº 9.760, de 5 de setembro de 1964; Decreto-Lei nº 2.298, de 21 de dezembro de 1967; Decreto nº 980, de 11 de novembro de 1993, e alterações posteriores; Lei nº 9.036, de 15 de maio de 1996; Decreto nº 3.725, de 18 de janeiro de 2001; Lei nº 11.001, de 31 de maio de 2001; e o Código Tributário Municipal (CTM).
1.3.1.002.2	Foros, Locatícios e Tarifas de Ocupação - Multas e Juros	Ver o código de receita principal.
1.3.1.002.3	Foros, Locatícios e Tarifas de Ocupação - Dívida Ativa	Ver o código de receita principal.
1.3.1.002.4	Foros, Locatícios e Tarifas de Ocupação - Dívida Ativa - Multas e Juros	Ver o código de receita principal.
1.3.2.000.0	Valores Mobiliários	Esta natureza é agregadora. Verificar os códigos de natureza de receita específicos.
1.3.2.000.0	Juros e Correções Monetárias	Esta natureza é agregadora. Verificar os códigos de natureza de receita específicos.
1.3.2.000.0	Resarcimento de Depósitos Bancários	Esta natureza é agregadora. Verificar os códigos de natureza de receita específicos.
1.3.2.000.1	Resarcimento de Depósitos Bancários - Principal	Art. 194, § 3º da Constituição Federal; Lei nº 9.322, de 5 de dezembro de 1996; e Legislação específica para cada caso.

Natureza da Receita	Especificação	Amparo Legal
1.3.2.1.04.00	Previdência dos Res. do Regime Próprio de Previdência Social - RPPS	Esta natureza é agregadora. Verificar os códigos de natureza de receita específicos.
1.3.2.1.04.01	Previdência dos Res. do Regime Próp. do Previdência Social - RPPS - Principal	Lei nº 9.717, de 27 de novembro de 1998, arts. 1º, § único, e 1º, inciso II, e Resolução do Conselho Monetário Nacional nº 3.022, de 25 de novembro de 2010
1.3.2.1.05.00	Juros de Títulos de Renda	Esta natureza é agregadora. Verificar os códigos de natureza de receita específicos.
1.3.2.1.05.01	Juros de Títulos de Renda - Principal	Art. 104, § 3º da Constituição Federal e Normativos da CVM e Banco Central.
1.3.2.2.00.00	Dividendos	Portaria Conjunta STN/SOF/ME nº 16, de 11 de fevereiro de 2021.
1.3.2.2.01.00	Dividendos - Principal	Esta natureza é agregadora. Verificar os códigos de natureza de receita específicos.
1.3.2.2.01.01	Dividendos - Principal	Lei nº 4.404, de 25 de dezembro de 1976, e alterações posteriores e Lei nº 9.538, de 30 de dezembro de 1997.
1.3.2.2.01.02	Dividendos - Multas e Juros	Vide código de receita principal.
1.3.2.2.01.03	Dividendos - Dívida Ativa	Vide código de receita principal.
1.3.2.2.01.04	Dividendos - Dívida Ativa - Multas e Juros	Vide código de receita principal.
1.3.2.9.00.00	Outros Valores Mobiliários	Portaria Conjunta STN/SOF/ME nº 16, de 11 de fevereiro de 2021.
1.3.2.9.01.00	Outros Valores Mobiliários	Esta natureza é agregadora. Verificar os códigos de natureza de receita específicos.
1.3.2.9.01.01	Outros Valores Mobiliários - Principal	Art. 104, § 3º da Constituição Federal e Normativos da CVM e Banco Central.
1.3.2.9.01.02	Outros Valores Mobiliários - Multas e Juros	Vide código de receita principal.
1.3.2.9.01.03	Outros Valores Mobiliários - Dívida Ativa	Vide código de receita principal.
1.3.2.9.01.04	Outros Valores Mobiliários - Dívida Ativa - Multas e Juros	Vide código de receita principal.
1.3.9.00.00	Demais Receitas Patrimoniais	Esta natureza é agregadora. Verificar os códigos de natureza de receita específicos.
1.3.9.01.00	Outras Receitas Patrimoniais	Portaria Conjunta STN/SOF/ME nº 16, de 11 de fevereiro de 2021.
1.3.9.01.01	Outras Receitas Patrimoniais - Principal	Esta natureza é agregadora. Verificar os códigos de natureza de receita específicos.
1.3.9.01.02	Outras Receitas Patrimoniais - Multas e Juros	Lei nº 10.406, de 10 de janeiro de 2002.
1.3.9.01.03	Outras Receitas Patrimoniais - Dívida Ativa	Vide código de receita principal.
1.3.9.01.04	Outras Receitas Patrimoniais - Dívida Ativa - Multas e Juros	Vide código de receita principal.
1.4.0.00.00	Receita Agropecuária	Lei nº 4.320, de 17 de março de 1964, § 4º do art. 11, com redação dada pelo Decreto-Lei nº 3.091, de 20 de maio de 1962.
1.4.1.00.00	Receita Agropecuária	Esta natureza é agregadora. Verificar os códigos de natureza de receita específicos.
1.4.1.01.00	Receita Agropecuária	Portaria Conjunta STN/SOF/ME nº 16, de 11 de fevereiro de 2021.
1.4.1.01.01	Receita Agropecuária - Principal	Esta natureza é agregadora. Verificar os códigos de natureza de receita específicos.
1.4.1.01.02	Receita Agropecuária - Multas e Juros	Esta natureza é agregadora. Verificar os códigos de natureza de receita específicos.
1.4.1.01.03	Receita Agropecuária - Dívida Ativa	Esta natureza é agregadora. Verificar os códigos de natureza de receita específicos.
1.4.1.01.04	Receita Agropecuária - Dívida Ativa - Multas e Juros	Esta natureza é agregadora. Verificar os códigos de natureza de receita específicos.
1.5.0.00.00	Receita Industrial	Lei nº 4.320, de 17 de março de 1964, § 4º do art. 11, com redação dada pelo Decreto-Lei nº 3.091, de 20 de maio de 1962.
1.5.1.00.00	Receita Industrial	Esta natureza é agregadora. Verificar os códigos de natureza de receita específicos.
1.5.1.01.00	Receita Industrial	Portaria Conjunta STN/SOF/ME nº 16, de 11 de fevereiro de 2021.
1.5.1.01.01	Receita Industrial - Principal	Esta natureza é agregadora. Verificar os códigos de natureza de receita específicos.
1.5.1.01.02	Receita Industrial - Multas e Juros	Esta natureza é agregadora. Verificar os códigos de natureza de receita específicos.
1.5.1.01.03	Receita Industrial - Dívida Ativa	Esta natureza é agregadora. Verificar os códigos de natureza de receita específicos.
1.5.1.01.04	Receita Industrial - Dívida Ativa - Multas e Juros	Esta natureza é agregadora. Verificar os códigos de natureza de receita específicos.
1.6.0.00.00	Receita de Serviços	Lei nº 4.320, de 17 de março de 1964, § 4º do art. 11, com redação dada pelo Decreto-Lei nº 3.091, de 20 de maio de 1962.
1.6.1.00.00	Serviços Administrativos e Comerciais Gerais	Esta natureza é agregadora. Verificar os códigos de natureza de receita específicos.
1.6.1.01.00	Serviços Administrativos e Comerciais Gerais	Portaria Conjunta STN/SOF/ME nº 16, de 11 de fevereiro de 2021.
1.6.1.01.01	Serviços Administrativos e Comerciais Gerais - Principal	Esta natureza é agregadora. Verificar os códigos de natureza de receita específicos.
1.6.1.01.02	Serviços Administrativos e Comerciais Gerais - Multas e Juros	Constituição Federal, art. 173; Lei nº 4.320, de 17 de março de 1964, art. 11, §§ 1º e 4º.
1.6.1.01.03	Serviços Administrativos e Comerciais Gerais - Dívida Ativa	Vide código de receita principal.
1.6.1.01.04	Serviços Administrativos e Comerciais Gerais - Dívida Ativa - Multas e Juros	Vide código de receita principal.
1.6.1.1.00.00	Inscrição em Concursos e Processos Seletivos	Esta natureza é agregadora. Verificar os códigos de natureza de receita específicos.
1.6.1.1.01.00	Inscrição em Concursos e Processos Seletivos - Principal	Legislação Específica Municipal
1.6.1.1.01.01	Inscrição em Concursos e Processos Seletivos - Multas e Juros	Vide código de receita principal.
1.6.1.1.01.02	Inscrição em Concursos e Processos Seletivos - Dívida Ativa	Vide código de receita principal.
1.6.1.1.01.03	Inscrição em Concursos e Processos Seletivos - Dívida Ativa - Multas e Juros	Vide código de receita principal.
1.6.1.1.02.00	Serviços de Registro, Certificação e Fiscalização	Esta natureza é agregadora. Verificar os códigos de natureza de receita específicos.
1.6.1.1.03.00	Serviços de Registro, Certificação e Fiscalização - Principal	Legislação Específica Municipal
1.6.1.1.03.01	Serviços de Registro, Certificação e Fiscalização - Multas e Juros	Vide código de receita principal.
1.6.1.1.03.02	Serviços de Registro, Certificação e Fiscalização - Dívida Ativa	Vide código de receita principal.
1.6.1.1.03.03	Serviços de Registro, Certificação e Fiscalização - Dívida Ativa - Multas e Juros	Vide código de receita principal.
1.6.2.00.00	Serviços e Atividades Referentes à Navegação e ao Transporte	Esta natureza é agregadora. Verificar os códigos de natureza de receita específicos.
1.6.2.1.00.00	Serviços e Atividades Referentes à Navegação e ao Transporte	Portaria Conjunta STN/SOF/ME nº 16, de 11 de fevereiro de 2021.
1.6.2.1.01.00	Serviços de Transporte de Passageiros ou Mercadorias	Esta natureza é agregadora. Verificar os códigos de natureza de receita específicos.
1.6.2.1.02.00	Serviços de Transporte de Passageiros ou Mercadorias - Principal	Constituição Federal, art. 173; Lei nº 4.320, de 17 de março de 1964, art. 11, §§ 1º e 4º.
1.6.2.1.02.01	Serviços de Transporte de Passageiros ou Mercadorias - Multas e Juros	Vide código de receita principal.
1.6.2.1.02.02	Serviços de Transporte de Passageiros ou Mercadorias - Dívida Ativa	Vide código de receita principal.
1.6.2.1.02.03	Serviços de Transporte de Passageiros ou Mercadorias - Dívida Ativa - Multas e Juros	Vide código de receita principal.
1.6.3.00.00	Serviços e Atividades Referentes à Saúde	Esta natureza é agregadora. Verificar os códigos de natureza de receita específicos.
1.6.3.1.00.00	Serviços de Atendimento à Saúde	Portaria Conjunta STN/SOF/ME nº 16, de 11 de fevereiro de 2021.
1.6.3.1.01.00	Serviços Hospitalares	Esta natureza é agregadora. Verificar os códigos de natureza de receita específicos.
1.6.3.1.01.01	Serviços Hospitalares - Principal	Legislação Específica Municipal
1.6.3.1.01.02	Serviços de Registro, Análise e Controle de Saúde	Esta natureza é agregadora. Verificar os códigos de natureza de receita específicos.
1.6.3.1.01.03	Serviços de Registro, Análise e Controle de Saúde - Principal	Legislação Específica Municipal
1.6.3.1.01.04	Serviços de Registro, Análise e Controle de Saúde - Multas e Juros	Esta natureza é agregadora. Verificar os códigos de natureza de receita específicos.
1.6.3.1.01.05	Serviços de Registro, Análise e Controle de Saúde - Dívida Ativa	Legislação Específica Municipal
1.6.3.1.01.06	Serviços de Registro, Análise e Controle de Saúde - Dívida Ativa - Multas e Juros	Esta natureza é agregadora. Verificar os códigos de natureza de receita específicos.
1.6.3.1.02.00	Serviços Ambulatoriais	Esta natureza é agregadora. Verificar os códigos de natureza de receita específicos.
1.6.3.1.02.01	Serviços Ambulatoriais - Principal	Legislação Específica Municipal
1.6.3.1.02.02	Outros Serviços de Atendimento à Saúde	Esta natureza é agregadora. Verificar os códigos de natureza de receita específicos.
1.6.3.1.02.03	Outros Serviços de Atendimento à Saúde - Principal	Legislação Específica Municipal
1.6.9.00.00	Outros Serviços	Esta natureza é agregadora. Verificar os códigos de natureza de receita específicos.
1.6.9.01.00	Outros Serviços	Portaria Conjunta STN/SOF/ME nº 16, de 11 de fevereiro de 2021.
1.6.9.01.01	Outros Serviços	Esta natureza é agregadora. Verificar os códigos de natureza de receita específicos.
1.6.9.01.02	Outros Serviços - Principal	Legislação Específica Municipal
1.7.0.0.00.00	Transferências Correntes	Lei nº 4.320, de 17 de março de 1964, § 4º do art. 11, com redação dada pelo Decreto-Lei nº 3.091, de 20 de maio de 1962.

Natureza da Receita	Especificação	Âmbito Legal
1.7.1.000.0	Transferências da União e de suas Entidades	Esta natureza é agregadora. Verificar os códigos de natureza de receita específicos. Portaria Conjunta STN/SIF/MS nº 16, de 11 de fevereiro de 2021.
1.7.1.000.0	Transferências decorrentes de Participação na Receita da União	Esta natureza é agregadora. Verificar os códigos de natureza de receita específicos.
1.7.1.151.0	Cota-Parte do Fundo de Participação dos Municípios - FPM	Esta natureza é agregadora. Verificar os códigos de natureza de receita específicos.
1.7.1.151.1	Cota-Parte do FPM - Cota Mensal	Esta natureza é agregadora. Verificar os códigos de natureza de receita específicos.
1.7.1.151.1.1	Cota-Parte do FPM - Cota Mensal - Principal	Art. 159 da CF
1.7.1.151.1.2	Devolução Cota-Parte do FPM - Cota Mensal - Principal	Art. 159 da CF / Lei nº 1.494/07
1.7.1.151.2	Cota-Parte do FPM - 1% Cota-entrega no Mês de Dezembro	Esta natureza é agregadora. Verificar os códigos de natureza de receita específicos.
1.7.1.151.2.1	Cota-Parte do FPM - 1% Cota-entrega no Mês de Dezembro - Principal	Art. 159 da CF, alínea 5ª
1.7.1.151.3	Cota-Parte do FPM - 1% Cota-entrega no Mês de Julho	Esta natureza é agregadora. Verificar os códigos de natureza de receita específicos.
1.7.1.151.3.1	Cota-Parte do FPM - 1% Cota-entrega no Mês de Julho - Principal	Art. 159 da CF, alínea 5ª
1.7.1.152.0	Cota-Parte da Imposta sobre a Propriedade Territorial Rural	Esta natureza é agregadora. Verificar os códigos de natureza de receita específicos.
1.7.1.152.1	Cota-Parte do ITR - Principal	Art. 159 da CF
1.7.1.152.1.1	Devolução Cota-Parte do ITR - Principal	Art. 159 da CF / Lei nº 11.494/07
1.7.1.200.0	Transf. de Comp. Fin. pela Exploração de Recursos Naturais	Portaria Conjunta STN/SIF/MS nº 16, de 11 de fevereiro de 2021.
1.7.1.200.0	Cota-Parte da Compensação Financeira de Recursos Hídricos	Esta natureza é agregadora. Verificar os códigos de natureza de receita específicos.
1.7.1.250.0	Cota-Parte da Compensação Financeira de Recursos Hídricos - Principal	Art. 20, §1º da CF
1.7.1.251.0	Cota-Parte da Compensação Finan. de Recursos Minerais - CFEM	Esta natureza é agregadora. Verificar os códigos de natureza de receita específicos.
1.7.1.251.01	Cota-Parte da Compensação Finan. de Recursos Minerais - CFEM - Principal	Art. 20, §1º da CF
1.7.1.252.0	Cota-Parte da Compensação Financeira pela Produção de Petróleo	Esta natureza é agregadora. Verificar os códigos de natureza de receita específicos.
1.7.1.252.1	Cota-Parte Royalties pela Produção de Petróleo - Lei nº 7.990/89	Esta natureza é agregadora. Verificar os códigos de natureza de receita específicos.
1.7.1.252.1.1	Cota-Parte Royalties pela Produção de Petróleo - Lei nº 7.990/89 - Principal	Art. 20, §1º da CF e Lei nº 7.990/89
1.7.1.252.2	Cota-Parte do Fundo Especial de Petróleo - FEP	Esta natureza é agregadora. Verificar os códigos de natureza de receita específicos.
1.7.1.252.2.1	Cota-Parte do Fundo Especial de Petróleo - FEP - Principal	Lei nº 9.426/97
1.7.1.290.0	Outras Trans. Decor. Cp. Finan. Exp. Rec. Nat.	Esta natureza é agregadora. Verificar os códigos de natureza de receita específicos.
1.7.1.290.0.1	Outras Trans. Decor. Cp. Finan. Exp. Rec. Nat. - Principal	Legislação Específica Federal
1.7.1.300.0	Transferências de Recursos do Sistema Único de Saúde - SUS	Portaria Conjunta STN/SIF/MS nº 16, de 11 de fevereiro de 2021.
1.7.1.300.0	Transf. de Rec. SUS - Bloco de Manutenção das Ações e Serviços Pùb. de Saúde	Esta natureza é agregadora. Verificar os códigos de natureza de receita específicos.
1.7.1.300.1	Transferências de Recursos do SUS - Atenção Primária	Esta natureza é agregadora. Verificar os códigos de natureza de receita específicos.
1.7.1.300.1.1	Transferências de Recursos do SUS - Atenção Primária - Principal	Art. 196 da CF, Art. 77 do ADCT, Lei Complementar nº 141, de 2012, e R1 Conjunta nº 11, de 2010 / CCINF-SICOM/FRS-MS, art. 3º da Portaria MS nº 026/2020.
1.7.1.300.2	Transferências de Recursos do SUS - Atenção Especializada	Esta natureza é agregadora. Verificar os códigos de natureza de receita específicos.
1.7.1.300.2.1	Transferências de Recursos do SUS - Atenção Especializada - Principal	Art. 196 da CF, Art. 77 do ADCT, Lei Complementar nº 141, de 2012, e R1 Conjunta nº 11, de 2010 / CCINF-SICOM/FRS-MS, art. 3º da Portaria MS nº 026/2020.
1.7.1.300.3	Transferências de Recursos do SUS - Vigilância em Saúde	Esta natureza é agregadora. Verificar os códigos de natureza de receita específicos.
1.7.1.300.3.1	Transferências de Recursos do SUS - Vigilância em Saúde - Principal	Art. 196 da CF, Art. 77 do ADCT, Lei Complementar nº 141, de 2012, e R1 Conjunta nº 11, de 2010 / CCINF-SICOM/FRS-MS, art. 3º da Portaria MS nº 026/2020.
1.7.1.300.4	Transferências de Recursos do SUS - Assistência Farmacêutica	Esta natureza é agregadora. Verificar os códigos de natureza de receita específicos.
1.7.1.300.4.1	Transferências de Recursos do SUS - Assistência Farmacêutica - Principal	Art. 196 da CF, Art. 77 do ADCT, Lei Complementar nº 141, de 2012, e R1 Conjunta nº 11, de 2010 / CCINF-SICOM/FRS-MS, art. 3º da Portaria MS nº 026/2020.
1.7.1.300.5	Transferências de Recursos do SUS - Gestão do SUS	Esta natureza é agregadora. Verificar os códigos de natureza de receita específicos.
1.7.1.300.5.1	Transferências de Recursos do SUS - Gestão do SUS - Principal	Art. 196 da CF, Art. 77 do ADCT, Lei Complementar nº 141, de 2012, e R1 Conjunta nº 11, de 2010 / CCINF-SICOM/FRS-MS, art. 3º da Portaria MS nº 026/2020.
1.7.1.300.9	Outros Programas Finance. por Transf. Fundo a Fundo	Esta natureza é agregadora. Verificar os códigos de natureza de receita específicos.
1.7.1.300.9.1	Outros Programas Finance. por Transf. Fundo a Fundo	Art. 196 da CF, Art. 77 do ADCT, Lei Complementar nº 141, de 2012, e R1 Conjunta nº 11, de 2010 / CCINF-SICOM/FRS-MS, art. 3º da Portaria MS nº 026/2020.
1.7.1.351.0	Transf. de Rec. do SUS - Repasses ao Bloco de Est. do Rede de Serv. Pùb. de Saúde	Esta natureza é agregadora. Verificar os códigos de natureza de receita específicos.
1.7.1.351.1	Transf. de Recursos do SUS Destinados à Atenção Primária	Esta natureza é agregadora. Verificar os códigos de natureza de receita específicos.
1.7.1.351.1.1	Transf. de Recursos do SUS Destinados à Atenção Primária - Principal	Art. 196 da CF, Art. 77 do ADCT, Lei Complementar nº 141, de 2012, e R1 Conjunta nº 11, de 2010 / CCINF-SICOM/FRS-MS, art. 3º da Portaria MS nº 026/2020.
1.7.1.351.2	Transferências de Recursos do SUS - Atenção Especializada	Esta natureza é agregadora. Verificar os códigos de natureza de receita específicos.
1.7.1.351.2.1	Transferências de Recursos do SUS - Atenção Especializada - Principal	Art. 196 da CF, Art. 77 do ADCT, Lei Complementar nº 141, de 2012, e R1 Conjunta nº 11, de 2010 / CCINF-SICOM/FRS-MS, art. 3º da Portaria MS nº 026/2020.
1.7.1.351.3	Transferências de Recursos do SUS - Vigilância em Saúde	Esta natureza é agregadora. Verificar os códigos de natureza de receita específicos.
1.7.1.351.3.1	Transferências de Recursos do SUS - Vigilância em Saúde - Principal	Art. 196 da CF, Art. 77 do ADCT, Lei Complementar nº 141, de 2012, e R1 Conjunta nº 11, de 2010 / CCINF-SICOM/FRS-MS, art. 3º da Portaria MS nº 026/2020.
1.7.1.351.4	Transferências de Recursos do SUS - Assistência Farmacêutica	Esta natureza é agregadora. Verificar os códigos de natureza de receita específicos.
1.7.1.351.4.1	Transferências de Recursos do SUS - Assistência Farmacêutica - Principal	Art. 196 da CF, Art. 77 do ADCT, Lei Complementar nº 141, de 2012, e R1 Conjunta nº 11, de 2010 / CCINF-SICOM/FRS-MS, art. 3º da Portaria MS nº 026/2020.
1.7.1.351.5	Transferências de Recursos do SUS - Gestão do SUS	Esta natureza é agregadora. Verificar os códigos de natureza de receita específicos.
1.7.1.351.5.1	Transferências de Recursos do SUS - Gestão do SUS - Principal	Art. 196 da CF, Art. 77 do ADCT, Lei Complementar nº 141, de 2012, e R1 Conjunta nº 11, de 2010 / CCINF-SICOM/FRS-MS, art. 3º da Portaria MS nº 026/2020.
1.7.1.351.9	Outras Transferências de Recursos do SUS - Bloco de Estruturação	Esta natureza é agregadora. Verificar os códigos de natureza de receita específicos.
1.7.1.351.9.1	Outras Transferências de Recursos do SUS - Bloco de Estruturação - Principal	Art. 196 da CF, Art. 77 do ADCT, Lei Complementar nº 141, de 2012, e R1 Conjunta nº 11, de 2010 / CCINF-SICOM/FRS-MS, art. 3º da Portaria MS nº 026/2020.
1.7.1.400.0	Transf. de Rec. do Fundo Nat. de Desenv. de Educação - FNDE	Portaria Conjunta STN/SIF/MS nº 16, de 11 de fevereiro de 2021.
1.7.1.450.0	Transferências do Sábido-Educação	Esta natureza é agregadora. Verificar os códigos de natureza de receita específicos.
1.7.1.450.0.1	Transferências do Sábido-Educação - Principal	Legislação Específica Federal
1.7.1.451.0	Transferências Diretas do FNDE Referentes ao PDDE	Esta natureza é agregadora. Verificar os códigos de natureza de receita específicos.
1.7.1.451.0.1	Transferências Diretas do FNDE Referentes ao PDDE - Principal	Legislação Específica Federal
1.7.1.452.0	Transferências Referentes ao PPAE	Esta natureza é agregadora. Verificar os códigos de natureza de receita específicos.
1.7.1.452.0.1	Transferências Referentes ao PPAE - Principal	Legislação Específica Federal
1.7.1.453.0	Transferências Referentes ao PPAET	Esta natureza é agregadora. Verificar os códigos de natureza de receita específicos.
1.7.1.453.0.1	Transferências Referentes ao PPAET - Principal	Legislação Específica Federal
1.7.1.454.0	Programa Nacional de Inclusão de Jovens - Projovem	Esta natureza é agregadora. Verificar os códigos de natureza de receita específicos.
1.7.1.454.1	Programa Nacional de Inclusão de Jovens - Projovem Urbano	Esta natureza é agregadora. Verificar os códigos de natureza de receita específicos.
1.7.1.454.1.1	Prog. Nacional de Inclusão de Jovens - Projovem Urbano - Principal	Legislação Específica Federal
1.7.1.454.2	Programa Nacional de Inclusão de Jovens - Projovem Campo	Esta natureza é agregadora. Verificar os códigos de natureza de receita específicos.
1.7.1.454.2.1	Prog. Nacional de Inclusão de Jovens - Projovem Campo - Principal	Legislação Específica Federal
1.7.1.455.0	Programa Brasil Alfabetizado - PBA	Esta natureza é agregadora. Verificar os códigos de natureza de receita específicos.
1.7.1.455.0.1	Programa Brasil Alfabetizado - PBA - Principal	Legislação Específica Federal
1.7.1.456.0	Prog. de Apoio Sól. de Ensino p/ Anos Iniciais de Jovens e Adultos - PEA	Esta natureza é agregadora. Verificar os códigos de natureza de receita específicos.
1.7.1.456.0.1	Prog. de Apoio Sól. de Ensino p/ Anos Iniciais de Jovens e Adultos - PEA - Principal	Legislação Específica Federal
1.7.1.490.0	Outras Transf. Diretas do FNDE	Esta natureza é agregadora. Verificar os códigos de natureza de receita específicos.
1.7.1.490.0.1	Outras Transf. Diretas do FNDE - Principal	Legislação Específica Federal
1.7.1.500.0	Transferências de Recursos da Complementação da União ao FUNDEB	Portaria Conjunta STN/SIF/MS nº 16, de 11 de fevereiro de 2021.
1.7.1.550.0	Transferências de Recursos da Complementação da União ao FUNDEB - VAAT	Esta natureza é agregadora. Verificar os códigos de natureza de receita específicos.
1.7.1.550.0.1	Transferências de Recursos da Complementação da União ao FUNDEB - VAAT - Principal	Lei nº 11.804/2007, alterada pela Lei nº 14.113/2020, DC nº 100/2021.

Natureza da Receita	Especificação	Amparo Legal
1.7.1.531.0.0	Transferências de Recursos da Complementação do União ao FUNDEB - PAF	Esta natureza é agregadora. Verificar os códigos de natureza de receita específicos.
1.7.1.531.1.1	Transferências de Recursos da Complementação do União ao FUNDEB - PAF - Principal	Lei nº 11.494/2007, alterada pela Lei nº 14.113/2021, E. nº 100/2021.
1.7.1.600.0.0	Transferências de Recursos da Fundo Nacional de Assistência Social - FNAS	Portaria Conjunta STN/SOF/ME nº 16, de 11 de fevereiro de 2021.
1.7.1.600.0.0	Transferências de Recursos da Fundo Nacional de Assistência Social - FNAS	Esta natureza é agregadora. Verificar os códigos de natureza de receita específicos.
1.7.1.620.0.1	Transferências de Recursos da Fundo Nacional de Assistência Social - FNAS - Prioridade	Art. 195 da CF
1.7.1.700.0.0	Transferências de Corretivos da União e de suas Entidades	Portaria Conjunta STN/SOF/ME nº 16, de 11 de fevereiro de 2021.
1.7.1.700.0.0	Transferências de Corretivos da União para o Sistema Único de Saúde - SUS	Esta natureza é agregadora. Verificar os códigos de natureza de receita específicos.
1.7.1.700.0.1	Transf. de Corretivos da União para o Sistema Único de Saúde - SUS - Principal	Art. 195 da CF
1.7.1.720.0.0	Transf. de Corretivos da União Destinadas a Programas de Educação	Esta natureza é agregadora. Verificar os códigos de natureza de receita específicos.
1.7.1.720.0.1	Transf. de Corr. da União Destinadas a Programas de Educação - Principal	Art. 195 da CF
1.7.1.720.0.0	Transf. de Corr. da União Destinadas a Programas de Assistência Social	Esta natureza é agregadora. Verificar os códigos de natureza de receita específicos.
1.7.1.720.0.1	Transf. de Corr. da União Destinadas a Prog. de Assistência Social - Principal	Art. 195 da CF
1.7.1.799.0.0	Outras Transferências de Corretivos da União e de suas Entidades	Esta natureza é agregadora. Verificar os códigos de natureza de receita específicos.
1.7.1.799.0.1	Outras Transferências de Corretivos da União e de suas Entidades - Principal	Art. 195 da CF
1.7.1.900.0.0	Outras Transferências de Recursos da União e de suas Entidades	Portaria Conjunta STN/SOF/ME nº 16, de 11 de fevereiro de 2021.
1.7.1.901.0.0	Transferência Financeira do ICMS - Incentivo - L.C. Nº 07/96	Esta natureza é agregadora. Verificar os códigos de natureza de receita específicos.
1.7.1.901.0.1	Transf. Financeira do ICMS - Incentivo - L.C. Nº 07/96 - Principal	Art. 156, IV da CF, Lei Complementar nº 07, de 11 de setembro de 1996.
1.7.1.901.0.1	Destinação Transf. Financeira do ICMS - Incentivo - L.C. Nº 07/96 - Principal	Art. 156, IV da CF, Lei Complementar nº 07, de 11 de setembro de 1996, Lei nº 11.494/07
1.7.1.910.0.0	Transferência Obrigatória Decorrente da Lei Complementar nº 176/2020	§ 2º do art. 91 do Ato das Disposições Constitucionais Transitórias (ADCT); Lei Complementar nº 176, de 29 de dezembro de 2020.
1.7.1.910.0.1	Transferência Obrigatória Decorrente da Lei Complementar nº 176/2020 - Principal	§ 2º do art. 91 do Ato das Disposições Constitucionais Transitórias (ADCT); Lei Complementar nº 176, de 29 de dezembro de 2020.
1.7.1.990.0.0	Outras Transferências de Recursos da União e de suas Entidades	Esta natureza é agregadora. Verificar os códigos de natureza de receita específicos.
1.7.1.990.0.1	Outras Transferências de Recursos da União e de suas Entidades - Principal	Legislação Específica Federal
1.7.2.000.0.0	Transf. dos Estados e Distrito Federal e de suas Entidades	Esta natureza é agregadora. Verificar os códigos de natureza de receita específicos.
1.7.2.000.0.0	Participação na Receita dos Estados e Distrito Federal	Portaria Conjunta STN/SOF/ME nº 16, de 11 de fevereiro de 2021.
1.7.2.100.0.1	Cota-Parte do ICMS	Esta natureza é agregadora. Verificar os códigos de natureza de receita específicos.
1.7.2.100.0.1	Cota-Parte do ICMS - Principal	Art. 156, inciso IV da CF
1.7.2.100.0.1	Destinação Cota-Parte do ICMS	Lei nº 11.494/2007
1.7.2.100.0.1	Cota-Parte do IPVA	Esta natureza é agregadora. Verificar os códigos de natureza de receita específicos.
1.7.2.100.0.1	Cota-Parte do IPVA - Principal	Art. 156, inciso III da CF
1.7.2.100.0.1	Destinação Cota-Parte do IPVA	Lei nº 11.494/2007
1.7.2.100.0.1	Cota-Parte do IPTU - Municípios	Esta natureza é agregadora. Verificar os códigos de natureza de receita específicos.
1.7.2.100.0.1	Cota-Parte do IPTU - Municípios - Principal	Art. 156, II da CF
1.7.2.100.0.1	Destinação Cota-Parte do IPTU	Lei nº 11.494/2007
1.7.2.100.0.1	Cota-Parte da Cust. de Intervenção em Dívidas Transitórias	Esta natureza é agregadora. Verificar os códigos de natureza de receita específicos.
1.7.2.100.0.1	Cota-Parte da Cust. de Intervenção em Dívidas Transitórias - Principal	Art. 159, III da CF
1.7.2.100.0.1	Outras Participações na Receita dos Estados	Esta natureza é agregadora. Verificar os códigos de natureza de receita específicos.
1.7.2.100.0.1	Outras Participações na Receita dos Estados - Principal	Legislação Específica
1.7.2.200.0.0	Transferências das Compensações Financeiras pela Exploração de Recursos Naturais	Portaria Conjunta STN/SOF/ME nº 16, de 11 de fevereiro de 2021.
1.7.2.200.0.0	Transferência da Cota-Parte da Compensação Financeira (CFM)	Esta natureza é agregadora. Verificar os códigos de natureza de receita específicos.
1.7.2.200.0.1	Outras Transferências Decorrentes de Compensações Financeiras	Esta natureza é agregadora. Verificar os códigos de natureza de receita específicos.
1.7.2.200.0.1	Outras Transf. Decorrentes de Comp. Financeiras - Principal	Legislação Específica
1.7.2.300.0.0	Transferências de Recursos do Sistema Único de Saúde - SUS	Portaria Conjunta STN/SOF/ME nº 16, de 11 de fevereiro de 2021.
1.7.2.300.0.0	Transferências de Recursos do Sistema Único de Saúde - SUS	Esta natureza é agregadora. Verificar os códigos de natureza de receita específicos.
1.7.2.300.0.1	Transf. Rec. Fed. a Prog. Saúde-Pop. Fundo e Fundo - Principal	Legislação Específica
1.7.2.400.0.0	Transf. de Corr. dos Est. e do Distrito Federal e de suas Ent.	Portaria Conjunta STN/SOF/ME nº 16, de 11 de fevereiro de 2021.
1.7.2.400.0.0	Transferências de Corretivos dos Estados para o Sistema Único de Saúde - SUS	Esta natureza é agregadora. Verificar os códigos de natureza de receita específicos.
1.7.2.400.0.1	Transf. de Corr. dos Estados para o Sistema Único de Saúde - SUS - Principal	Lei Federal nº 8.666/93, art. 116
1.7.2.450.0.0	Transf. Corr. dos Estados Destinadas a Programas de Educação	Esta natureza é agregadora. Verificar os códigos de natureza de receita específicos.
1.7.2.450.0.1	Transf. Corr. dos Estados p/ Educação - Principal	Lei Federal nº 8.666/93, art. 116
1.7.2.450.0.0	Outras Transferências de Corretivos dos Estados	Esta natureza é agregadora. Verificar os códigos de natureza de receita específicos.
1.7.2.450.0.1	Outras Transferências de Corretivos dos Estados - Principal	Lei Federal nº 8.666/93, art. 116
1.7.2.900.0.0	Outras Transferências dos Estados e Distrito Federal	Portaria Conjunta STN/SOF/ME nº 16, de 11 de fevereiro de 2021.
1.7.2.901.0.0	Transferências de Estados Destinadas à Assistência Social	Esta natureza é agregadora. Verificar os códigos de natureza de receita específicos.
1.7.2.901.0.1	Transferências de Estados Destinadas à Assistência Social - Principal	Legislação Específica
1.7.2.990.0.0	Outras Transf. dos Estados e DF	Esta natureza é agregadora. Verificar os códigos de natureza de receita específicos.
1.7.2.990.0.1	Outras Transf. dos Estados e DF - Principal	Legislação Específica
1.7.3.000.0.0	Transferências dos Municípios e de suas Entidades	Esta natureza é agregadora. Verificar os códigos de natureza de receita específicos.
1.7.3.000.0.0	Outras Transferências dos Municípios	Portaria Conjunta STN/SOF/ME nº 16, de 11 de fevereiro de 2021.
1.7.3.000.0.0	Transferências de Municípios a Serviços Públicos	Esta natureza é agregadora. Verificar os códigos de natureza de receita específicos.
1.7.3.000.0.1	Transferências de Municípios a Serviços Públicos - Principal	Resolução TCE nº 384/2016, alterada pela Resolução TCE nº 93/2017.
1.7.4.000.0.0	Transferências de Instituições Privadas	Esta natureza é agregadora. Verificar os códigos de natureza de receita específicos.
1.7.4.000.0.0	Transferências de Instituições Privadas	Portaria Conjunta STN/SOF/ME nº 16, de 11 de fevereiro de 2021.
1.7.4.100.0.0	Transferências de Instituições Privadas	Esta natureza é agregadora. Verificar os códigos de natureza de receita específicos.
1.7.4.100.0.1	Transferências de Instituições Privadas - Principal	Lei Federal nº 8.666/93, art. 116
1.7.4.100.0.0	Outras Transferências de Instituições Privadas	Esta natureza é agregadora. Verificar os códigos de natureza de receita específicos.
1.7.4.100.0.1	Outras Transferências de Instituições Privadas - Principal	Lei Federal nº 8.666/93, art. 116
1.7.5.000.0.0	Transferências de Outras Instituições Públicas	Esta natureza é agregadora. Verificar os códigos de natureza de receita específicos.
1.7.5.000.0.0	Transferências de Recursos do FUNDEB	Portaria Conjunta STN/SOF/ME nº 16, de 11 de fevereiro de 2021.
1.7.5.100.0.0	Transferências de Recursos do FUNDEB	Esta natureza é agregadora. Verificar os códigos de natureza de receita específicos.
1.7.5.100.0.1	Transferências de Recursos do FUNDEB - Principal	Lei nº 11.494/2007, alterada pela Lei nº 14.113/2021, E. nº 100/2021.
1.7.9.000.0.0	Demais Transferências Correntes	Esta natureza é agregadora. Verificar os códigos de natureza de receita específicos.
1.7.9.000.0.0	Transferências de Pessoas Físicas	Portaria Conjunta STN/SOF/ME nº 16, de 11 de fevereiro de 2021.
1.7.9.100.0.0	Transferências de Pessoas Físicas	Esta natureza é agregadora. Verificar os códigos de natureza de receita específicos.
1.7.9.100.0.1	Transferências de Pessoas Físicas - Principal	Esta natureza é agregadora. Verificar os códigos de natureza de receita específicos.

Natureza da Receita	Especificação	Amparo Legal
1.5.0.00.0.0	Outras Receitas Correntes	Lei nº 4.320, de 17 de março de 1964, § 4º do art. 11, com redação dada pelo Decreto-Lei nº 1.529, de 28 de maio de 1962.
1.5.1.00.0.0	Multas Administrativas, Contratuais e Judiciais	Esta natureza é agregadora. Verificar os códigos de natureza de receita específicos.
1.5.1.00.0.0	Multas Administrativas, Contratuais e Judiciais	Portaria Conjunta STN/SOF/ME nº 16, de 11 de fevereiro de 2011.
1.5.1.00.0.0	Multas Previstas em Legislação Específica	Esta natureza é agregadora. Verificar os códigos de natureza de receita específicos.
1.5.1.01.0.0	Multas Previstas em Legislação Específica - Principal	Qualquer lei específica que determinar aplicação de multa de caráter punitivo, como Art. 10, da Lei nº 8.064/90, combinada com as Leis nº 5.172, 6.030 e 4.526, que regulamentam o art. 37, inciso VII, da Constituição Federal, instituído nos termos gerais para Municípios e membros da Administração Pública de outras providências, Decreto-Lei no 271, de 20 de fevereiro de 1967, e Leis nº 6.276 de 17 de dezembro de 1975, Decreto no 1.002, de 4 de março de 1996, Decreto no 2.571, de 21 de março de 1998, Lei no 13.203, de 5 de junho de 2001, art. 77, inciso V, Decreto-Lei no 2.451 de 19 de agosto de 1993, Lei no 6.934 de 16 de novembro de 1994, e Decreto no 1.009 de 30 de janeiro de 1996, Decreto-Lei no 271, de 20 de fevereiro de 1967, e Lei no 6.276, de 17 de dezembro de 1975, Decreto-Lei no 227, de 20 de fevereiro de 1967 (Art. 23, inciso V; art. 25, inciso III; art. 24, inciso I; art. 21, inciso II), Decreto-Lei nº 62.934, de 2 de julho de 1960 (Art. 54, inciso I; inciso II; inciso III; inciso IV; inciso V; inciso VI; inciso VII; inciso VIII; inciso IX; inciso X; inciso XI; inciso XII; inciso XIII; inciso XIV; art. 56, art. 50), Lei nº 7.305, de 1993, Decreto nº 69.085, de 31 de dezembro de 1993, Decreto-Lei no 6.452, de 16 de maio de 1965 (1.37), Lei no 7.090, de 31 de janeiro de 1994, Art. 11, Lei Delegada nº 4, de 24 de setembro 1962, Lei no 6.001, de 20 de dezembro de 2003, Decreto no 6.323, de 27 de dezembro de 1.007, Lei nº 11.343, de 22 de agosto de 2006, Lei no 4.275, de 17 de agosto de 1966, e Decreto no 37.604, de 20 de janeiro de 1966, Leis no 6.737, de 15 de julho de 1965, e Lei no 9.096, de 19 de setembro de 1995, Lei no 6.815, de 19 de agosto de 1980, e Decreto no 86.715, de 18 de dezembro de 1991, Lei no 7.565, de 19 de dezembro de 1986, Lei no 9.614, de 5 de março de 1998, e Lei no 11.082, de 27 de setembro de 2005, Lei no 10.209, de 28 de março de 2001, e suas alterações, e Decreto no 1.515, de 26 de junho de 1994, Lei no 6.212, de 24 de julho de 1993, Lei no 6.213, de 24 de julho de 1993, Lei no 6.395, de 7 de dezembro de 1976, Lei no 9.656, de 3 de junho de 1998, Lei no 9.478, de 3 de agosto de 1997, art. 15, inciso V, Lei no 9.493, de 25 de setembro de 1997, Decreto no 2.613, de 3 de junho de 1980, Decreto no 6.348, de 30 de janeiro de 2008, e Lei no 11.703, de 19 de junho de 2008, Lei nº 9.547, de 31 de dezembro de 1997, Lei no 9.702, de 26 de janeiro de 1999, Lei no 9.533, de 30 de dezembro de 1999, Lei no 9.566, de 20 de abril de 2000.
1.5.1.00.0.0	Multas Previstas na Legislação dos Direitos Difusos	Esta natureza é agregadora. Verificar os códigos de natureza de receita específicos.
1.5.1.00.0.0	Multas Previstas na Legislação dos Direitos Difusos - Principal	Leis nº 7.347, de 24 de julho de 1986, arts. 11 e 13, Lei no 7.853, de 24 de setembro de 1989, e Leis no 9.370, de 11 de setembro de 1996 - Código de Defesa do Consumidor.
1.5.1.00.0.0	Multas por Danos Ambientais	Esta natureza é agregadora. Verificar os códigos de natureza de receita específicos.
1.5.1.00.0.0	Multas Judiciais por Danos Ambientais	Esta natureza é agregadora. Verificar os códigos de natureza de receita específicos.
1.5.1.00.0.0	Multas por Danos Ambientais - Principal	Lei no 6.939, de 21 de agosto de 1982, Lei no 7.758, de 14 de abril de 1989, Lei no 7.797, de 10 de julho de 1989, Lei no 9.665, de 12 de fevereiro de 1998, e Decreto no 6.316, de 22 de julho de 1996, art. 13.
1.5.2.00.0.0	Indenizações, Restituições e Ressarcimentos	Esta natureza é agregadora. Verificar os códigos de natureza de receita específicos.
1.5.2.00.0.0	Indenizações	Portaria Conjunta STN/SOF/ME nº 16, de 11 de fevereiro de 2011.
1.5.2.00.0.0	Indenizações por Danos Causados ao Patrimônio Público	Esta natureza é agregadora. Verificar os códigos de natureza de receita específicos.
1.5.2.00.0.0	Ind. por Danos Causados ao Patrimônio Público - Principal	Lei no 10.406, de 10 de janeiro de 2002, e Lei no 8.008, de 11 de janeiro de 1973.
1.5.2.00.0.0	Outras Indenizações	Esta natureza é agregadora. Verificar os códigos de natureza de receita específicos.
1.5.2.00.0.0	Outras Indenizações - Principal	Art. 14, §§ 1º e 4º, da Lei nº 4.320, de 17 de março de 1964.
1.5.2.00.0.0	Restituições	Portaria Conjunta STN/SOF/ME nº 16, de 11 de fevereiro de 2011.
1.5.2.00.0.0	Outras Restituições	Esta natureza é agregadora. Verificar os códigos de natureza de receita específicos.
1.5.2.20.0.0	Outras Restituições - Principal	Art. 24, § 2º, da Lei nº 8.672, de 7 de dezembro de 1993, Arts. 134, 136, 159, 244 e 365 do Decreto nº 2.046, de 6 de maio de 1999, e Arts. 40, 40-A e 49, do Decreto nº 6.218, de 26 de setembro de 2007, Decreto nº 3.964, de 10 de setembro de 2001, art. 2º e Lei nº 8.080, de 1999, § 4º, art. 33, em decorrência de auditorias.
1.5.3.00.0.0	Diversas Receitas Correntes	Esta natureza é agregadora. Verificar os códigos de natureza de receita específicos.
1.5.3.00.0.0	Outras Receitas Correntes	Portaria Conjunta STN/SOF/ME nº 16, de 11 de fevereiro de 2011.
1.5.3.00.0.0	Compens. Finance. entre Reg. Geral e Regime Próprio Previd.	Esta natureza é agregadora. Verificar os códigos de natureza de receita específicos.
1.5.3.00.0.0	Compens. Finance. entre Reg. Geral e Regime Próprio Previd. - Principal	Art. 40, da Constituição Federal, Lei no 9.706, de 5 de maio de 1998, Lei no 9.706, de 28 de janeiro de 1999, Decreto no 3.112, de 8 de julho de 1999, e Decreto no 3.247 de 20 de outubro de 1999.
1.5.3.00.0.0	Enc. Log. Previd. em Dívida Ativa e Rec. de Ónus de Sac.	Esta natureza é agregadora. Verificar os códigos de natureza de receita específicos.
1.5.3.00.0.0	Encargos Legais pela Inscrição em Dívida Ativa	Esta natureza é agregadora. Verificar os códigos de natureza de receita específicos.
1.5.3.00.0.0	Encargos Legais pela Inscrição em Dívida Ativa - Principal	Decreto-Lei nº 1.025/1969, Decreto-Lei nº 1.437/1975 e Lei nº 7.711/1988
1.5.3.00.0.0	Outras Receitas	Esta natureza é agregadora. Verificar os códigos de natureza de receita específicos.
1.5.3.00.0.0	Outras Receitas não Arrecadadas e não projetadas pela RFB - Principais	Esta natureza é agregadora. Verificar os códigos de natureza de receita específicos.
1.5.3.00.0.0	Outras Receitas - Principais - Principal	Art. 13, §§ 1º e 4º, da Lei nº 4.320, de 17 de março de 1964, Parágrafo único do art. 10º da Lei Complementar nº 101, de 8 de maio de 2000 - Lei de Responsabilidade Fiscal - LRF.
1.5.3.00.0.0	Outras Receitas - Principais - Multas e Juros	Ver código de receita principal.
1.5.3.00.0.0	Outras Receitas - Principais - Dívida Ativa	Ver código de receita principal.
1.5.3.00.0.0	Outras Receitas - Principais - Dívida Ativa - Multas e Juros	Ver código de receita principal.
1.5.3.00.0.0	Outras Receitas não Arrecadadas e não projetadas Pela RFB - Financeiras	Esta natureza é agregadora. Verificar os códigos de natureza de receita específicos.
1.5.3.00.0.0	Outras Receitas - Financeiras - Principal	Art. 13, §§ 1º e 4º, da Lei nº 4.320, de 17 de março de 1964, Parágrafo único do art. 10º da Lei Complementar nº 101, de 8 de maio de 2000 - Lei de Responsabilidade Fiscal - LRF.
1.5.3.00.0.0	Outras Receitas - Financeiras - Multas e Juros	Ver código de receita principal.
2.0.0.0.0.0	Receitas de Capital	Lei nº 4.320, de 17 de março de 1964, § 1º do art. 11, com redação dada pelo Decreto-Lei nº 1.529, de 28 de maio de 1962.
2.1.0.0.0.0	Operações de Crédito	Esta natureza é agregadora. Verificar os códigos de natureza de receita específicos.
2.1.1.0.0.0	Operações de Crédito - Mercado Interno	Esta natureza é agregadora. Verificar os códigos de natureza de receita específicos.
2.1.1.0.0.0	Operações de Crédito Contratadas - Mercado Interno	Portaria Conjunta STN/SOF/ME nº 16, de 11 de fevereiro de 2011.
2.1.1.0.0.0	Operações de Crédito Contratadas - Mercado Interno	Esta natureza é agregadora. Verificar os códigos de natureza de receita específicos.
2.1.1.01.0.0	Operações de Crédito Contratadas - Mercado Interno - Principal	Lei Complementar no 101, de 8 de maio de 2000
2.1.1.2.0.0.0	Op. de Crédito Internas para Programas de Educação	Esta natureza é agregadora. Verificar os códigos de natureza de receita específicos.
2.1.1.2.00.0.0	Op. de Crédito Internas para Programas de Educação - Principal	Art. 32 e 33 da LC nº 101/2000
2.1.1.2.5.0.0	Op. de Crédito Internas para Programas de Saúde	Esta natureza é agregadora. Verificar os códigos de natureza de receita específicos.
2.1.1.2.50.0.0	Op. de Crédito Internas para Programas de Saúde - Principal	Art. 32 e 33 da LC nº 101/2000
2.1.1.2.54.0.0	Op. de Cr. Internas p/ Pro. de Biod. do Adm. Pública	Esta natureza é agregadora. Verificar os códigos de natureza de receita específicos.
2.1.1.2.54.0.0	Op. de Cr. Internas p/ Pro. de Biod. do Adm. Pública - Principal	Art. 32 e 33 da LC nº 101/2000
2.1.1.00.0.0	Outras Operações de Crédito - Mercado Interno	Portaria Conjunta STN/SOF/ME nº 16, de 11 de fevereiro de 2011.
2.1.1.00.0.0	Outras Operações de Crédito - Mercado Interno - Principal	Esta natureza é agregadora. Verificar os códigos de natureza de receita específicos.
2.1.1.00.0.0	Outras Operações de Crédito - Mercado Interno	Lei Complementar no 101, de 8 de maio de 2000
2.2.0.0.0.0	Alocação de Bens	Esta natureza é agregadora. Verificar os códigos de natureza de receita específicos.
2.2.1.0.0.0	Alocação de Bens Móveis	Esta natureza é agregadora. Verificar os códigos de natureza de receita específicos.
2.2.1.0.0.0	Alocação de Bens Móveis	Portaria Conjunta STN/SOF/ME nº 16, de 11 de fevereiro de 2011.
2.2.1.01.0.0	Alocação de Bens, Valores Mobiliários e Aplicações Financeiras Temporárias	Esta natureza é agregadora. Verificar os códigos de natureza de receita específicos.
2.2.1.01.0.0	Alocação de Bens, Valores Mobiliários e Aplicações Financeiras Temporárias - Principal	Arts. 17 e 19 da Lei nº 8.064, de 21 de junho de 1993, e Decreto nº 99.638, de 30 de outubro de 1998.

Natureza da Receita	Especificação	Amparo Legal
2.2.1.3.00.0.0	Alocação de Bens Móveis e Semovíveis	Portaria Conjunta STN/SOF/ME nº 16, de 11 de fevereiro de 2021.
2.2.1.3.01.0.0	Alocação de Bens Móveis e Semovíveis	Esta natureza é agregadora. Verificar os códigos de natureza de receita específicos.
2.2.1.3.01.0.1	Alocação de Bens Móveis e Semovíveis - Principal	Arts. 17 a 21 da Lei nº 9.635, de 23 de junho de 1998, e Decreto nº 99.628, de 30 de outubro de 1999.
2.2.2.00.0.0	Alocação de Bens Imóveis	Esta natureza é agregadora. Verificar os códigos de natureza de receita específicos.
2.2.2.00.0.0	Alocação de Bens Imóveis	Portaria Conjunta STN/SOF/ME nº 16, de 11 de fevereiro de 2021.
2.2.2.01.0.0	Alocação de Bens Imóveis em Geral	Esta natureza é agregadora. Verificar os códigos de natureza de receita específicos.
2.2.2.01.0.1	Alocação de Bens Imóveis em Geral - Principal	Arts. 24 e 29 da Lei nº 9.635, de 23 de junho de 1998, e Lei nº 9.025, de 12 de abril de 1996.
2.4.0.00.0.0	Transferências de Capital	Esta natureza é agregadora. Verificar os códigos de natureza de receita específicos.
2.4.1.000.0.0	Transferências de Recursos do SUS - Atenção Primária	Esta natureza é agregadora. Verificar os códigos de natureza de receita específicos.
2.4.1.1.00.0.0	Transferências da União	Portaria Conjunta STN/SOF/ME nº 16, de 11 de fevereiro de 2021.
2.4.1.1.00.0.1	Transf. de Recursos SUS - Bloco de Manutenção dos Ativos e Serv. PNB de Saúde	Esta natureza é agregadora. Verificar os códigos de natureza de receita específicos.
2.4.1.1.00.0.2	Transferência de Recursos do SUS - Atenção Primária	Esta natureza é agregadora. Verificar os códigos de natureza de receita específicos.
2.4.1.1.00.0.3	Transferência de Recursos do SUS - Atenção Primária - Principal	Art. 208 da CF, Art. 77 do ADCT, Lei Complementar nº 141, de 2012, e RDC Conjunta nº 11, de 2010 / COOP-SIGCON/PPS-MS, art. 3º da Portaria MS nº 828/2020.
2.4.1.1.00.0.4	Transferência de Recursos do SUS - Atenção Especializada	Esta natureza é agregadora. Verificar os códigos de natureza de receita específicos.
2.4.1.1.00.0.5	Transferência de Recursos do SUS - Atenção Especializada - Principal	Art. 208 da CF, Art. 77 do ADCT, Lei Complementar nº 141, de 2012, e RDC Conjunta nº 11, de 2010 / COOP-SIGCON/PPS-MS, art. 3º da Portaria MS nº 828/2020.
2.4.1.1.00.0.6	Transferência de Recursos do SUS - Vigilância em Saúde	Esta natureza é agregadora. Verificar os códigos de natureza de receita específicos.
2.4.1.1.00.0.7	Transferência de Recursos do SUS - Vigilância em Saúde - Principal	Art. 208 da CF, Art. 77 do ADCT, Lei Complementar nº 141, de 2012, e RDC Conjunta nº 11, de 2010 / COOP-SIGCON/PPS-MS, art. 3º da Portaria MS nº 828/2020.
2.4.1.1.00.0.8	Transferência de Recursos do SUS - Assistência Farmacêutica	Esta natureza é agregadora. Verificar os códigos de natureza de receita específicos.
2.4.1.1.00.0.9	Transferência de Recursos do SUS - Assistência Farmacêutica - Principal	Art. 198 da CF, Art. 77 do ADCT, Lei Complementar nº 141, de 2012, e RDC Conjunta nº 11, de 2010 / COOP-SIGCON/PPS-MS, art. 3º da Portaria MS nº 828/2020.
2.4.1.1.00.0.0	Transferência de Recursos do SUS - Gestão do SUS	Esta natureza é agregadora. Verificar os códigos de natureza de receita específicos.
2.4.1.1.00.0.1	Transferência de Recursos do SUS - Gestão do SUS - Principal	Art. 198 da CF, Art. 77 do ADCT, Lei Complementar nº 141, de 2012, e RDC Conjunta nº 11, de 2010 / COOP-SIGCON/PPS-MS, art. 3º da Portaria MS nº 828/2020.
2.4.1.1.00.0.2	Transferência de Recursos do SUS - Outros Programas	Esta natureza é agregadora. Verificar os códigos de natureza de receita específicos.
2.4.1.1.00.0.3	Transferência de Recursos do SUS - Outros Programas - Principal	Art. 198 da CF, Art. 77 do ADCT, Lei Complementar nº 141, de 2012, e RDC Conjunta nº 11, de 2010 / COOP-SIGCON/PPS-MS, art. 3º da Portaria MS nº 828/2020.
2.4.1.1.01.0.0	Trans. de Rec. do SUS - Bloco de Estruturação da Rede de Serv. PNB de Saúde	Esta natureza é agregadora. Verificar os códigos de natureza de receita específicos.
2.4.1.1.01.0.1	Transferência de Recursos do SUS - Atenção Primária	Esta natureza é agregadora. Verificar os códigos de natureza de receita específicos.
2.4.1.1.01.0.2	Transferência de Recursos do SUS - Atenção Primária - Principal	Art. 198 da CF, Art. 77 do ADCT, Lei Complementar nº 141, de 2012, e RDC Conjunta nº 11, de 2010 / COOP-SIGCON/PPS-MS, art. 3º da Portaria MS nº 828/2020.
2.4.1.1.01.0.3	Transferência de Recursos do SUS - Atenção Especializada	Esta natureza é agregadora. Verificar os códigos de natureza de receita específicos.
2.4.1.1.01.0.4	Transferência de Recursos do SUS - Atenção Especializada - Principal	Art. 198 da CF, Art. 77 do ADCT, Lei Complementar nº 141, de 2012, e RDC Conjunta nº 11, de 2010 / COOP-SIGCON/PPS-MS, art. 3º da Portaria MS nº 828/2020.
2.4.1.1.01.0.5	Transferência de Recursos do SUS - Outros Programas	Esta natureza é agregadora. Verificar os códigos de natureza de receita específicos.
2.4.1.1.01.0.6	Transferência de Recursos do SUS - Outros Programas - Principal	Art. 198 da CF, Art. 77 do ADCT, Lei Complementar nº 141, de 2012, e RDC Conjunta nº 11, de 2010 / COOP-SIGCON/PPS-MS, art. 3º da Portaria MS nº 828/2020.
2.4.1.2.00.0.0	Transferências de Recursos do FNEE	Portaria Conjunta STN/SOF/ME nº 16, de 11 de fevereiro de 2021.
2.4.1.2.00.0.0	Transferências de Recursos Destinadas a Programas de Educação	Esta natureza é agregadora. Verificar os códigos de natureza de receita específicos.
2.4.1.2.00.0.1	Prog. de Apoio Transp. Escolar para Séc. Básico - Conselho da Escola	Esta natureza é agregadora. Verificar os códigos de natureza de receita específicos.
2.4.1.2.00.0.2	Prog. de Apoio Transp. Escolar Educ. Básico - Cam. da Escola - Principal	Legislação Específica
2.4.1.2.00.0.3	Prog. Rec. de Recur. e Apoio de Equip. a Rede Esc. PNB Educ. Infantil - Proeficiente	Esta natureza é agregadora. Verificar os códigos de natureza de receita específicos.
2.4.1.2.00.0.4	Prog. Rec. de Recur. e Apoio de Equip. a Rede Esc. PNB - Proeficiente - Principal	Legislação Específica
2.4.1.2.00.0.5	Outras Transferências Destinadas a Programas de Educação	Esta natureza é agregadora. Verificar os códigos de natureza de receita específicos.
2.4.1.2.00.0.6	Outras Transferências Dest. a Programas de Educação - Principal	Legislação Específica
2.4.1.4.00.0.0	Transferências de Contribuições da União e de suas Entidades	Portaria Conjunta STN/SOF/ME nº 16, de 11 de fevereiro de 2021.
2.4.1.4.00.0.0	Transf. de Contribuição da União Para o Sistema Único De Saúde - Sus	Esta natureza é agregadora. Verificar os códigos de natureza de receita específicos.
2.4.1.4.00.0.1	Transf. de Cont. da União p/ o SUS - Principal	Lei nº 8.666/93
2.4.1.4.01.0.0	Transf. de Cont. da União Destinadas a Programas de Educação	Esta natureza é agregadora. Verificar os códigos de natureza de receita específicos.
2.4.1.4.01.0.1	Transf. de Cont. da União Dest. a Prog. de Educação - Principal	Lei nº 8.666/93
2.4.1.4.02.0.0	Transf. de Cont. da União Dest. a Prog. de Sanamento Básico	Esta natureza é agregadora. Verificar os códigos de natureza de receita específicos.
2.4.1.4.02.0.1	Transf. de Cont. da União Dest. a Prog. de San. Básico - Principal	Lei nº 8.666/93
2.4.1.4.03.0.0	Transf. de Cont. da União Dest. a Prog. de Infra-Str. em Transporte	Esta natureza é agregadora. Verificar os códigos de natureza de receita específicos.
2.4.1.4.03.0.1	Transf. de Cont. da União Dest. a Prog. de Infra-Str. - Principal	Lei nº 8.666/93
2.4.1.4.99.0.0	Outras Transferências de Contribuições da União	Esta natureza é agregadora. Verificar os códigos de natureza de receita específicos.
2.4.1.4.99.0.1	Outras Transferências de Contribuições da União - Principal	Lei nº 8.666/93
2.4.1.5.00.0.0	Outras Transferências da União e de suas Entidades	Portaria Conjunta STN/SOF/ME nº 16, de 11 de fevereiro de 2021.
2.4.1.5.00.0.0	Outras Transferências da União	Esta natureza é agregadora. Verificar os códigos de natureza de receita específicos.
2.4.1.5.00.0.1	Outras Transferências da União - Principal	Lei nº 8.666/93
2.4.2.00.0.0	Transf. dos Estados e do Distrito Federal e de suas Entidades	Esta natureza é agregadora. Verificar os códigos de natureza de receita específicos.
2.4.2.1.00.0.0	Transf. de Recursos do SUS - SUS dos Estados e DF	Portaria Conjunta STN/SOF/ME nº 16, de 11 de fevereiro de 2021.
2.4.2.1.00.0.0	Transferências de Recursos do Sistema Único de Saúde - SUS	Esta natureza é agregadora. Verificar os códigos de natureza de receita específicos.
2.4.2.1.00.0.1	Transf. de Recursos do Sistema Único de Saúde - SUS - Principal	Lei nº 8.666/93



PREFEITURA DO
Bom Conselho
SEGUINDO NO CAMINHO CERTO


Município de Bom conselho

Estado de Pernambuco

TABELA EXPLICATIVA DA EVOLUÇÃO DA RECEITA

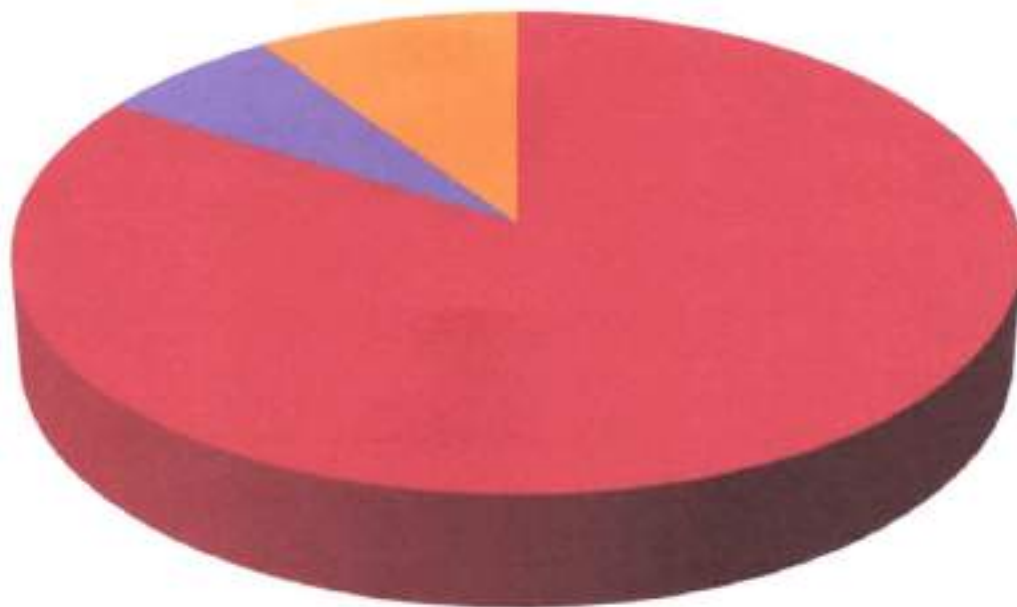
CÓDIGO	DISCRIMINAÇÃO DA RECEITA	REALIZADA EM 2021	ORÇADA EM 2022	ORÇADA EM 2023
1000.00.00	RECEITAS CORRENTES	114.182.270,14	109.566.000,00	136.656.000,00
1100.00.00	Impostos, Taxas e Contribuições de Melhoria	4.322.957,56	5.384.000,00	5.300.000,00
1200.00.00	Receita de Contribuições	4.324.970,91	4.810.000,00	5.128.300,00
1300.00.00	Receita Patrimonial	565.547,93	726.000,00	806.000,00
	Aplicações financeiras	565.547,93	543.000,00	806.000,00
	Outras Receitas Patrimoniais	-	183.000,00	-
1500.00.00	Receita Industrial	-	-	-
1600.00.00	Receita de Serviços	1.020,00	55.000,00	49.700,00
1700.00.00	Transferências Correntes	104.304.095,57	97.506.000,00	124.642.000,00
	Cota-Parte do FPM	42.449.411,12	30.031.000,00	45.319.000,00
	Transf. de Recursos do SUS - FMS	13.694.151,80	15.194.000,00	15.571.000,00
	Outras Transferências Correntes	48.160.532,65	52.281.000,00	63.752.000,00
1900.00.00	Outras Receitas Correntes	663.678,17	1.085.000,00	730.000,00
2000.00.00	RECEITAS DE CAPITAL	2.766.679,95	9.430.000,00	10.910.000,00
2100.00.00	Operações de Crédito	-	-	-
2200.00.00	Alienação de Bens	-	350.000,00	200.000,00
2400.00.00	Transferências de Capital	2.766.679,95	9.080.000,00	10.710.000,00
2500.00.00	Outras Receitas de Capital	-	-	-
	TRANSFERÊNCIAS FINANCEIRAS	-	-	-
	RECEITAS INTRAORÇAMENTÁRIAS	9.365.042,05	12.004.000,00	15.434.000,00
TOTAL GERAL		126.313.992,14	131.000.000,00	163.000.000,00

Representação Gráfica das Receitas por Origem



- | | | |
|----------------------------|-----------------------------|------------------------------|
| ■ RECEITA TRIBUTÁRIA | ■ RECEITAS DE CONTRIBUIÇÕES | ■ RECEITA PATRIMONIAL |
| ■ RECEITA AGROPECUÁRIA | ■ RECEITA INDUSTRIAL | ■ RECEITA DE SERVIÇOS |
| ■ TRANSFERÊNCIAS CORRENTES | ■ OUTRAS RECEITAS CORRENTES | ■ OPERAÇÕES DE CRÉDITO |
| ■ ALIENAÇÃO DE BENS | ■ TRANSFERÊNCIA DE CAPITAL | ■ OUTRAS RECEITAS DE CAPITAL |

Composição da Receita Municipal



- TOTAL DAS RECEITAS CORRENTES
- TOTAL DAS RECEITAS DE CAPITAL
- TOTAL DAS RECEITAS INTRA-ORÇAMENTÁRIAS



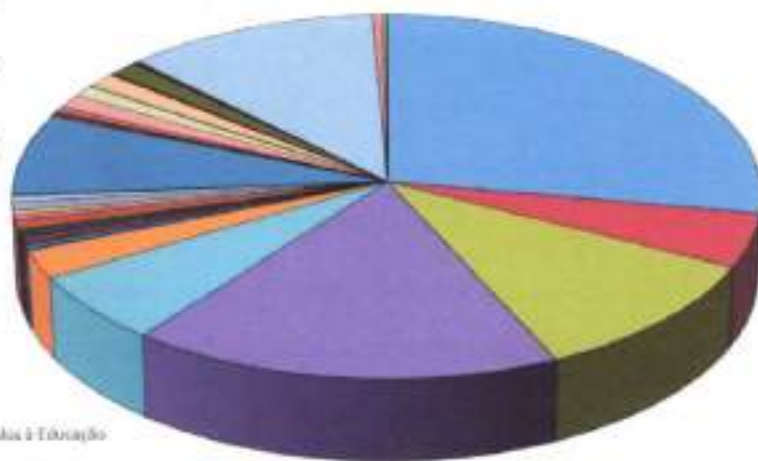
Município de Bom Conselho
Estado de Pernambuco

Relação das Fontes de Recursos no Orçamento 2023

Código	Id-Use	Descrição	Valor	Percentual
0.1.00		Recursos Próprios	45.999.925,00	27,85%
0.1.01		25% de Impostos e Transferências para a Educação (Art. 212 CF)	7.754.450,00	4,76%
0.1.02		15% de Impostos e Transferência para a Saúde (LC nº 141/2012)	17.204.325,00	10,55%
0.1.18		FUNDEB (Profissionais da Educação Básica)	28.272.880,00	17,35%
0.1.19		FUNDEB (Despesas Diversas)	9.999.120,00	6,10%
0.1.18		Complemento da União - VAAF - FUNDEB (Profissionais da Educação Básica)	4.000.700,00	2,45%
0.1.19		Complemento da União - VAAF - FUNDEB (Demais Despesas)	1.000.500,00	0,61%
0.1.20		Complemento da União - VAAT - FUNDEB (Profissionais da Educação Básica)	700.700,00	0,43%
0.1.20		Complemento da União - VAAT - FUNDEB (Demais Despesas)	300.500,00	0,18%
0.1.20		Complemento da União - VAAR - FUNDEB (Profissionais da Educação Básica)	700.700,00	0,43%
0.1.20		Complemento da União - VAAR - FUNDEB (Demais Despesas)	300.800,00	0,18%
0.1.36		Recursos do Salário Educação (QSE)	1.335.000,00	0,82%
0.1.45		Recursos do PDDE (Programa Dinheiro Direto na Escola)	19.000,00	0,01%
0.1.43		Recursos do PNAE (Programa Nacional de Alimentação Escolar)	701.000,00	0,43%
0.1.44		Recursos do PNATE (Programa Nacional de Apoio ao Transporte Escolar)	652.000,00	0,40%
0.1.37		Outras Transferências de Recursos do FNDE	1.222.000,00	0,75%
0.1.32		Recursos de Convênios para Educação do Governo Federal	841.000,00	0,52%
0.1.62		Transferências do Estado referentes a Convênios e outros Repasses vinculados à Educação	188.000,00	0,12%
0.1.38		Recursos do SUS do Bloco de Manutenção das Ações e Serviços Públicos de Saúde	11.928.092,00	7,32%
0.1.38		Recursos SUS Bloco de Estruturação da Rede de Serviços Públicos de Saúde	264.000,00	0,16%
0.1.38		Recursos SUS COVID-19 do Bloco de Manutenção das Ações e Serviços Públicos de Saúde	163.000,00	0,10%
0.1.38		Recursos SUS COVID-19 do Bloco de Estruturação da Rede e Serviços Públicos de Saúde	300.000,00	0,18%
0.1.67		Recursos do SUS Governo Estadual	20.000,00	0,01%
0.1.33		Transferências do Governo Federal referentes a Convênios e outros Repasses vinculados à Saúde	630.000,00	0,39%
0.1.63		Transferências do Estado referentes a Convênios e outros Repasses vinculados à Saúde	70.000,00	0,04%
0.1.38		Transf. da União destinadas ao custeio dos vencimentos dos ACE e ACS	2.070.000,00	1,27%
0.1.35		Transferências de Recursos do FNAS	1.596.000,00	0,98%
0.1.31		Transferência de Convênio Vinculados à Assistência Social	19.000,00	0,01%
0.1.61		FEAS Estado	247.000,00	0,15%
0.1.34		Recursos de Convênios do Governo Federal	2.058.000,00	1,26%
0.1.64		Outras Transferências de Convênios ou Repasses dos Estados	70.000,00	0,04%
0.1.00		FEM Estado	200.000,00	0,12%
0.1.34		Recursos de Emendas Parlamentares Individuais	2.136.968,00	1,31%
0.1.00		Recursos dos Consórcios - Rateio	30.000,00	0,02%
0.1.00		Recursos dos Consórcios - Programa	228.000,00	0,14%
0.1.00		Alienações de bens - Adm. Direta	200.000,00	0,12%
0.1.04		Recursos Vinculados ao RPPS - Fundo de Capitalização (Plano Previdenciário)	19.165.050,00	11,76%
0.1.08		Recursos Vinculados ao RPPS - Taxa de Administração	677.250,00	0,42%
0.1.00		Recursos da Cessão Onerosa do Bônus do Pré-Sal	302.000,00	0,19%
0.1.00		Lei Aldir Blanc (Auxílio Cultural)	100.000,00	0,06%
TOTAL			163.000.000,00	100,00%

Composição das Fontes de Recursos no Orçamento

- Recursos Próprios
- 25% de Impostos e Transferências para a Educação (Art. 212 CF)
- 15% de Impostos e Transferências para a Saúde (LC nº 141/2012)
- FUNDEB (Profissionais da Educação Básica)
- FUNDEB (Despesas Diversas)
- Complemento da União - VAAT - FUNDEB (Profissionais da Educação Básica)
- Complemento da União - VAAT - FUNDEB (Demais Despesas)
- Complemento da União - VAAT - FUNDEB (Profissionais da Educação Básica)
- Complemento da União - VAAT - FUNDEB (Demais Despesas)
- Complemento da União - VAAT - FUNDEB (Profissionais da Educação Básica)
- Complemento da União - VAAT - FUNDEB (Demais Despesas)
- Recursos do Salário Educação (CSE)
- Recursos do RDE (Programa Direito Direto na Escola)
- Recursos da PNAE (Programa Nacional de Alimentação Escolar)
- Recursos do PNATE (Programa Nacional de Apoio ao Transporte Escolar)
- Outras Transferências de Recursos do FNEC
- Recursos do Conselho para Educação do Governo Federal
- Transferências do Estado referentes a Convênios e outras Repasses vinculadas à Educação
- Recursos do SUS do Bloco de Manutenção das Ações e Serviços Públicos de Saúde
- Recursos SUS Bloco de Estruturação da Rede de Serviços Públicos de Saúde
- Recursos SUS COVID-19 do Bloco de Manutenção das Ações e Serviços Públicos de Saúde
- Recursos SUS COVID-19 do Bloco de Estruturação da Rede e Serviços Públicos de Saúde
- Recursos do SUS Governo Estadual
- Transferências do Governo Federal referentes a Convênios e outros Repasses vinculados à Saúde
- Transferências do Estado referentes a Convênios e outros Repasses vinculados à Saúde
- Transf. da União destinadas ao custeio dos vencimentos dos ACE e ACS
- Transferências de Recursos do PNAS
- Transferência de Convênios Vinculados à Assistência Social
- PNAS Estado
- Recursos de Convênios do Governo Federal
- Outras Transferências de Convênios ou Repasses dos Estados
- FEM Estado
- Recursos de Emendas Parlamentares Individuais
- Recursos dos Consórcios - Foneis
- Recursos dos Consórcios - Programa
- Alienação de bens - Adm. Direta
- Recursos Vinculados ao RPPS - Fundo de Capitalização (Plano Presidencial)
- Recursos Vinculados ao RPPS - Taxa de Administração
- Recursos da Cassão Onerosa do Sônus do PIS-Sal
- Lei Adm. Banc (Acervo Cultural)





Município de Bom conselho

Estado de Pernambuco

TABELA EXPLICATIVA DA EVOLUÇÃO DA DESPESA

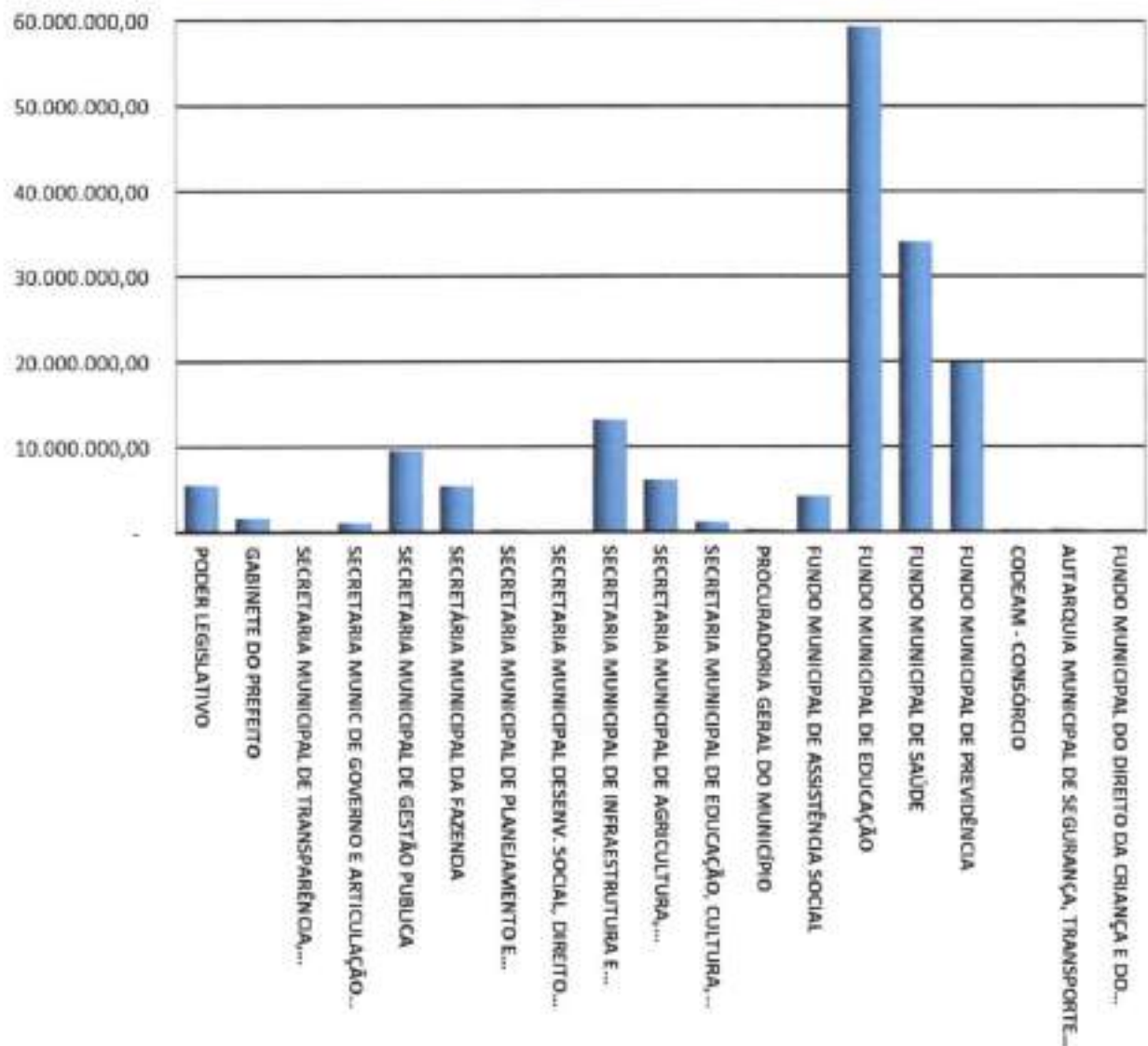
CÓDIGO	DISCRIMINAÇÃO DA DESPESA	REALIZADA EM 2021	ORÇADA EM 2022	ORÇADA EM 2023
3.0.00.00	DESPESAS CORRENTES	109.931.228,67	103.354.000,00	127.515.000,00
3.1.00.00	Pessoal e Encargos Sociais	62.921.192,92	59.722.000,00	74.543.000,00
3.2.00.00	Juros e Encargos da Dívida	-	200.000,00	850.000,00
3.3.00.00	Outras Despesas Correntes	47.010.035,75	43.432.000,00	52.122.000,00
4.0.00.00	DESPESAS DE CAPITAL	5.085.540,60	13.724.000,00	14.278.000,00
4.4.00.00	Investimentos	4.009.111,81	12.939.000,00	13.355.000,00
4.5.00.00	Inversões Financeiras	-	50.000,00	50.000,00
4.6.00.00	Amortização da Dívida	1.076.428,79	735.000,00	873.000,00
9.9.99.99	RESERVA DE CONTINGÊNCIA	-	1.918.000,00	5.773.000,00
	DESPESAS CORRENTES INTRAORÇAMENTÁRIAS	12.183.150,11	10.416.000,00	14.184.000,00
	DESPESAS DE CAPITAL INTRAORÇAMENTÁRIAS	74.055,52	1.588.000,00	1.250.000,00
TOTAL GERAL		127.273.974,90	131.000.000,00	163.000.000,00



PRESIDENTE DO
Bom Conselho
SEGUINDO NO CAMINHO CERTO

Município de Bom conselho Estado de Pernambuco

Distribuição do Orçamento por Órgãos e Fundos Especiais





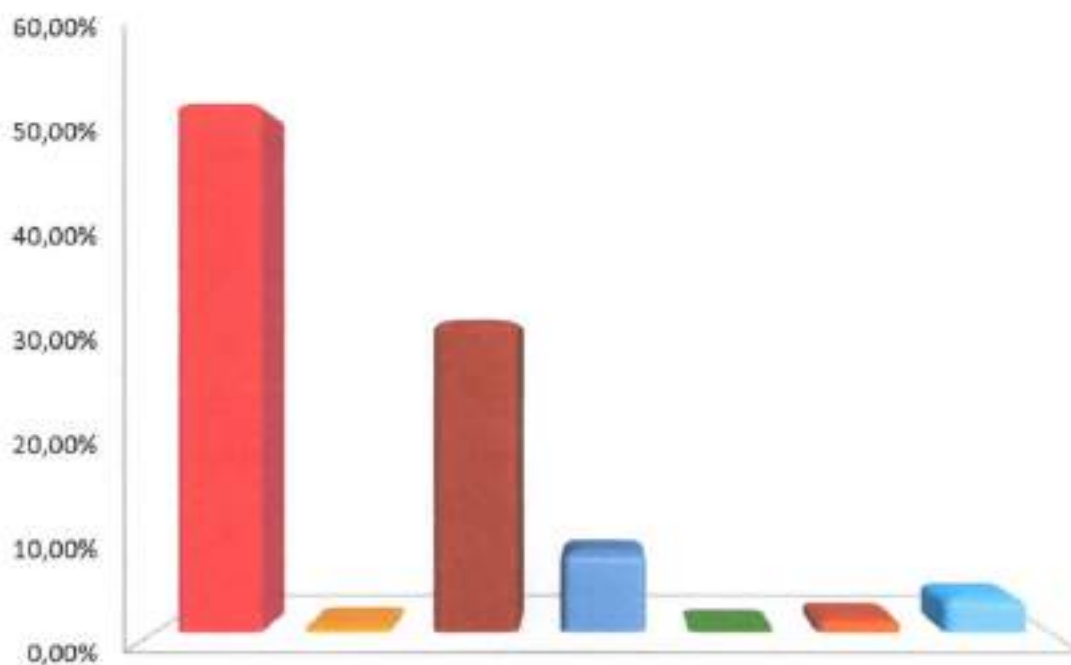
PRESIDENTE DO
Bom Conselho
SEGUINDO NO CAMINHO CERTO

Município de Bom conselho Estado de Pernambuco

Exercício de 2022

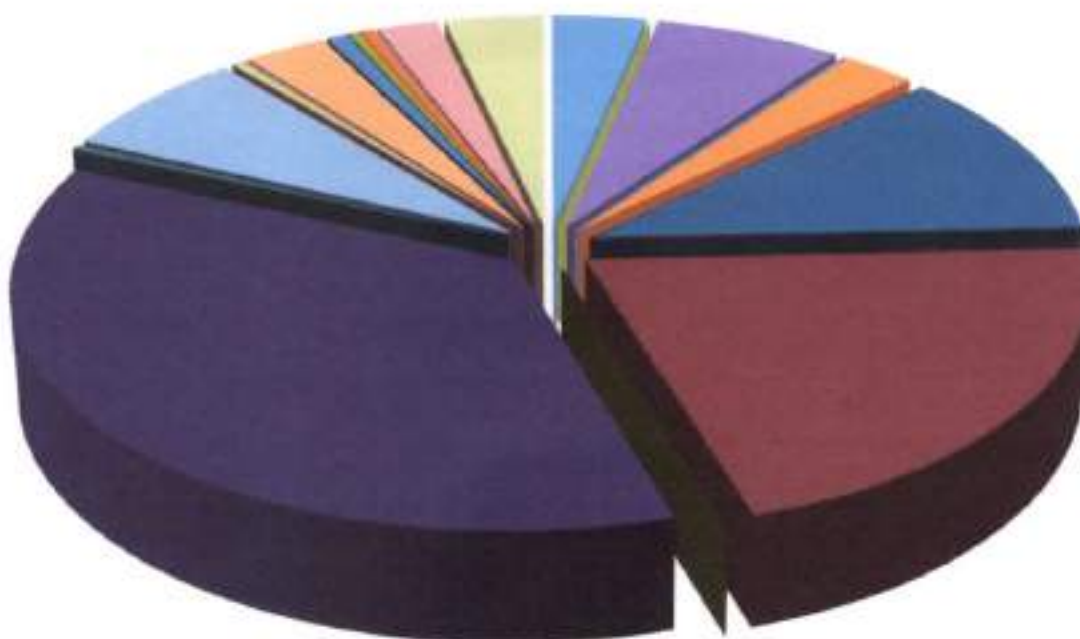
DESPESAS POR GRUPO DE NATUREZA

Categoria	Despesa	Valor	%
3.1.00.00.00.00	PESSOAL E ENCARGOS SOCIAIS	88.727.000,00	54,43%
3.2.00.00.00.00	JUROS E ENCARGOS DA DÍVIDA	850.000,00	0,52%
3.3.00.00.00.00	OUTRAS DESPESAS CORRENTES	52.122.000,00	31,98%
4.4.00.00.00.00	INVESTIMENTOS	13.355.000,00	8,19%
4.5.00.00.00.00	INVERSÕES FINANCEIRAS	50.000,00	0,03%
4.6.00.00.00.00	AMORTIZAÇÃO DA DÍVIDA	2.123.000,00	1,30%
9.9.00.00.00.00	RESERVA DE CONTINGÊNCIA	5.773.000,00	3,54%
TOTAL		163.000.000,00	100,00%



■ PESSOAL E ENCARGOS SOCIAIS ■ JUROS E ENCARGOS DA DÍVIDA
■ OUTRAS DESPESAS CORRENTES ■ INVESTIMENTOS
■ INVERSÕES FINANCEIRAS ■ AMORTIZAÇÃO DA DÍVIDA
■ RESERVA DE CONTINGÊNCIA

Distribuição das Despesas por Função



01 - LEGISLATIVA
04 - ADMINISTRAÇÃO
09 - PREVIDÊNCIA SOCIAL
12 - EDUCAÇÃO
15 - URBANISMO
18 - GESTÃO AMBIENTAL
21 - ORGANIZAÇÃO AGRÁRIA
24 - COMUNICAÇÕES
27 - ESPORTE E LAZER

02 - JUDICIÁRIA
06 - SEGURANÇA PÚBLICA
10 - SAÚDE
13 - CULTURA
16 - HABITAÇÃO
19 - CIÊNCIA E TECNOLOGIA
22 - INDÚSTRIA
25 - ENERGIA
28 - ENCARGOS ESPECIAIS

03 - ESSENCIAL À JUSTIÇA
08 - ASSISTÊNCIA SOCIAL
11 - TRABALHO
14 - DIREITOS DA CIDADANIA
17 - SANEAMENTO
20 - AGRICULTURA
23 - COMÉRCIO E SERVIÇOS
26 - TRANSPORTE
RESERVA DE CONTINGÊNCIA

Relatório da Despesa LOA por Função Consolidado

		2023
		Valores em R\$ - LDO
1	Legislativa	5.500.000,00
3	Essencial à Justiça	16.000,00
4	Administração	11.076.619,75
6	Segurança Pública	51.000,00
8	Assistência Social	4.429.000,00
9	Previdência Social	18.615.200,00
10	Saúde	34.121.325,00
12	Educação	59.140.450,00
13	Cultura	473.000,00
14	Direitos da Cidadania	66.000,00
15	Urbanismo	11.670.481,58
16	Habituação	40.000,00
17	Saneamento	572.000,00
18	Gestão Ambiental	194.000,00
19	Ciência e Tecnologia	30.000,00
20	Agricultura	4.840.000,00
21	Organização Agrária	1.268.000,00
22	Indústria	8.000,00
23	Comércio e Serviços	667.000,00
25	Energia	10.000,00
26	Transporte	728.000,00
27	Desporto e Lazer	124.000,00
28	Encargos Especiais	3.582.923,67
99	Reserva de Contingência	5.773.000,00
Total Geral		163.000.000,00



Relatório da Despesa LOA por Subfunção Consolidado

Valores em R\$ - LDO 2023

Subfunção	Valores em R\$ - LDO 2023
31 Ação Legislativa	5.500.000,00
62 Defesa do Interesse Público no Processo Judiciário	16.000,00
122 Administração Geral	28.459.939,75
123 Administração Financeira	30.000,00
124 Controle Interno	241.000,00
128 Formação de Recursos Humanos	147.000,00
131 Comunicação Social	66.000,00
182 Defesa Civil	17.000,00
241 Assistência ao Idoso	216.000,00
242 Assistência ao Portador de Deficiência	35.000,00
243 Assistência à Criança e ao Adolescente	863.000,00
244 Assistência Comunitária	2.292.000,00
272 Previdência do Regime Estatutário	18.615.200,00
301 Atenção Básica	10.401.005,00
302 Assistência Hospitalar e Ambulatorial	14.779.000,00
303 Suporte Profilático e Terapêutico	838.000,00
304 Vigilância Sanitária	334.000,00
305 Vigilância Epidemiológica	1.375.000,00
306 Alimentação e Nutrição	834.000,00
361 Ensino Fundamental	48.957.750,00
363 Ensino Profissional	115.000,00
364 Ensino Superior	1.243.700,00
365 Educação Infantil	7.465.000,00
366 Educação de Jovens e Adultos	316.000,00
367 Educação Especial	229.000,00
392 Difusão Cultural	356.000,00
451 Infra-Estrutura Urbana	3.127.481,58
452 Serviços Urbanos	3.286.000,00
482 Habitação Urbana	40.000,00
511 Saneamento Básico Rural	5.000,00
512 Saneamento Básico Urbano	165.000,00
541 Preservação e Conservação Ambiental	133.000,00
542 Controle Ambiental	60.000,00
544 Recursos Hídricos	403.000,00
605 Abastecimento	73.000,00
606 Extensão Rural	102.000,00
608 Promoção da Produção Agropecuária	101.000,00
631 Reforma Agrária	1.268.000,00
661 Promoção Industrial	8.000,00
695 Turismo	667.000,00
752 Energia Elétrica	10.000,00
782 Transporte Rodoviário	60.000,00
812 Desporto Comunitário	124.000,00
843 Serviço da Dívida Interna	3.001.223,67
845 Outras Transferências	268.000,00
846 Outros Encargos Especiais	581.700,00
999 Reserva de Contingência	5.773.000,00
Total Geral	163.000.000,00



Bom Conselho
SEGUNDO NO CAMINHO CERTO

Município de Bom Conselho
**DEMONSTRATIVO DAS RECEITAS E DESPESAS COM MANUTENÇÃO
E DESENVOLVIMENTO DO ENSINO**
(ART. 212 - CONSTITUIÇÃO FEDERAL - 1988)

FONTES DE FINANCIAMENTO DA EDUCAÇÃO BÁSICA		APLICAÇÃO NA MANUTENÇÃO E DESENVOLVIMENTO DA EDUCAÇÃO BÁSICA	
RECEITA PREVISTA RESULTANTE DE IMPOSTOS E TRANSFERÊNCIAS		DESPESA ORÇADA COM MANUTENÇÃO E DESENVOLVIMENTO DO ENSINO POR SUBFUNÇÃO	
Discriminação	Valor em R\$	Discriminação	Valor em R\$
IMPOSTOS MUNICIPAIS	4.292.000,00	12.122 ADMINISTRAÇÃO GERAL	33.000,00
DÍVIDA ATIVA	341.000,00	12.306 ALIMENTAÇÃO E NUTRIÇÃO	811.000,00
MULTA E JUROS DE MORA DOS TRIBUTOS E DÍVIDA ATIVA TRIBUTÁRIA	55.000,00	12.361 ENSINO FUNDAMENTAL	48.957.750,00
SUBTOTAL	4.688.000,00	12.363 ENSINO PROFISSIONAL	85.000,00
TRANSFERÊNCIAS DA UNIÃO	55.490.250,00	12.364 ENSINO SUPERIOR	1.243.700,00
FPM	55.469.000,00	12.365 EDUCAÇÃO INFANTIL	7.465.000,00
ITR	21.250,00	12.366 EDUCAÇÃO DE JOVENS E ADULTOS	316.000,00
LC 87/96	-	12.367 EDUCAÇÃO ESPECIAL	229.000,00
TRANSFERÊNCIAS DO ESTADO	15.201.250,00	DESPESA TOTAL COM EDUCAÇÃO	59.340.450,00
IPVA	1.962.500,00	SUBTOTAL	59.140.450,00
ICMS	13.191.250,00	(-) TRANSFÊNCIA LÍQUIDA DO FUNDEB	32.020.500,00
IPI	47.500,00	(-) RECEITAS VINCULADAS A EDUCAÇÃO, EXCETO PNAE.	4.430.000,00
SUBTOTAL DAS TRANSFERÊNCIAS	70.691.500,00	(-) DESPESAS NÃO CONSIDERADAS NO LIMITE CONSTITUCIONAL	2.372.700,00
TOTAL DAS RECEITAS	75.379.500,00	DESPESAS COM AÇÕES TÍPICAS DE MDE	26.517.250,00
TRANSFERÊNCIAS DE RECURSOS DO FUNDEB	38.112.000,00		
TRANSFERÊNCIAS DE RECURSOS DA COMPLEMENTAÇÃO AO FUNDEB	7.000.000,00		
RENDIMENTOS DE APLICAÇÃO FINANCEIRA DO FUNDEB	103.000,00		
(-)- DEDUÇÃO P/ FORM. DO FUNDEB	(13.194.500,00)		
TRANSF. LÍQUIDA DO FUNDEB	32.020.500,00		
OUTRAS REC. VINC. EDUCAÇÃO, EXCETO PNAE	4.430.000,00		

Nota: Segue abaixo a relação das subfunções não consideradas para fins de limite Constitucional:

12.122 ADMINISTRAÇÃO GERAL	33.000,00
12.306 ALIMENTAÇÃO E NUTRIÇÃO	811.000,00
12.363 ENSINO PROFISSIONAL	85.000,00
12.364 ENSINO SUPERIOR	1.243.700,00
TOTAL	27.22%



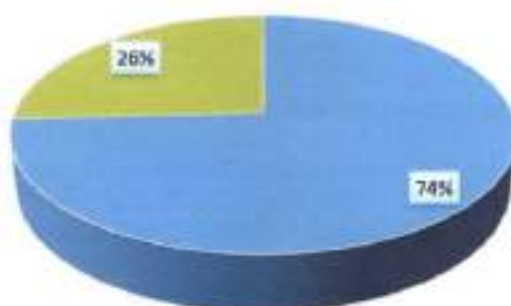
PRÉFECTURA DE
Bom Conselho
SEGUINDO NO CAMINHO CERTO

Município de Bom conselho

Estado de Pernambuco

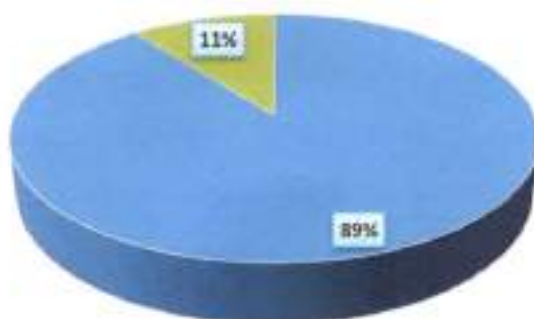
DEMONSTRATIVO DO FUNDEB (Emenda constitucional 108/2020)

Distribuição das Despesas do FUNDEB



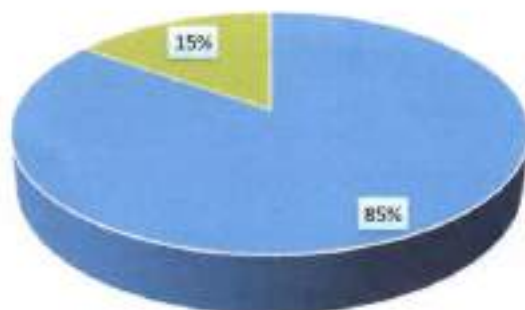
• FUNDEB Magistério • FUNDEB Outras Despesas

Distribuição das Despesas da Complementação da União ao FUNDEB - VAAF

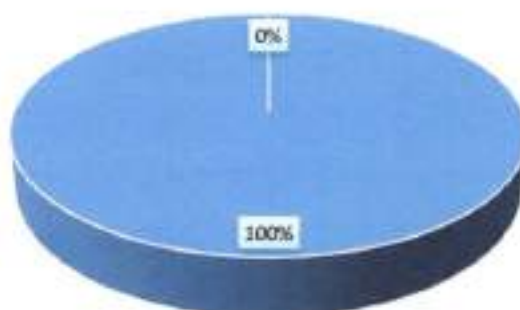


• FUNDEB Complementação - VAAF (Magistério) • FUNDEB Complementação - VAAF (Outras Despesas)

Distribuição das Despesas obrigatórias da Complementação da União ao FUNDEB - VAAT



• Despesas Correntes • Despesas de Capital



• Despesas com Ensino Infantil • Demais Despesas



Município de Bom Conselho

DEMONSTRATIVO DA RECEITA DE IMPOSTOS E DAS DESPESAS PRÓPRIAS COM SAÚDE
(Art. 7º da Lei Complementar 341 de 13 de janeiro de 2012)

FONTE DE FINANCIAMENTO DA SAÚDE		Valor em R\$		%			
RECEITA PREVISTA RESULTANTE DE IMPOSTOS E TRANSFERÊNCIAS		Discriminação		Valor em R\$		%	
IMPOSTOS MUNICIPAIS		4.292.000,00		6,07			
DÍVIDA ATIVA		341.000,00		0,48			
MULTA E JUROS DE MORA DOS TRIBUTOS E DÍVIDA ATIVA TRIBUTÁRIA		55.000,00		0,00			
SUBTOTAL		4.688.000,00		6,63			
TRANSFERÊNCIAS DA UNIÃO		30.771.250,00		71,83			
FPM		50.750.000,00		71,83			
ITR		21.250,00		0,00			
LC 87/96		-		0,00			
TRANSFERÊNCIAS DO ESTADO		15.201.250,00		21,51			
PVA		1.962.500,00		2,78			
ICMS		13.191.250,00		0,00			
IFI		47.500,00		0,28			
SUBTOTAL DAS TRANSFERÊNCIAS		65.872.500,00		93,37			
TOTAL DAS RECEITAS		70.560.500,00		100,00			
TRANSF. DE RECURSOS DO SUS		16.928.000,00					

APLICAÇÃO EM AÇÕES E SERVIÇOS DE SAÚDE		Valor em R\$		%			
DEPESA DESTINADA ÀS AÇÕES E SERVIÇOS PÚBLICOS DE SAÚDE		Discriminação		Valor em R\$		%	
10.122 ADMINISTRAÇÃO GERAL		6.386.320,00		18,72			
10.301 ATENÇÃO BÁSICA		10.401.005,00		30,48			
10.302 ASSISTÊNCIA HOSPITALAR E AMBULATORIAL		14.779.000,00		43,31			
10.303 SUPORTE PROFISSIONAL E TERAPEÚTICO		838.000,00		2,46			
10.304 VIGILÂNCIA SANITÁRIA		354.000,00		0,99			
10.305 VIGILÂNCIA EPIDEMIOLÓGICA		1.375.000,00		4,03			
10.306 ALIMENTAÇÃO E NUTRIÇÃO		10.000,00		0,03			
DEPESA TOTAL COM SAÚDE		34.123.325,00		100,00			
(-) TRANSF. DE RECURSOS DO SUS		16.928.000,00					
(-) COMPENSAÇÃO DE CANCEL. RAP NO EXERCÍCIO ANTERIOR		-					
DESPESAS COM AÇÕES E SERVIÇOS DE SAÚDE		17.195.325,00		24,34%			



Município de Bom Conselho
DEMONSTRATIVO DOS RECURSOS DESTINADOS À CRIANÇA E AO ADOLESCENTE

RECEITA ORÇAMENTÁRIA PREVISTA NESTE ORÇAMENTO		
Discriminação	Valor em R\$	%
RECEITAS CORRENTES	152.090.000,00	93,31%
RECEITAS DE CAPITAL	10.910.000,00	6,69%
TOTAL DAS RECEITAS	163.000.000,00	100%

DESPESA DESTINADA PARA ASSISTÊNCIA À CRIANÇA E AO ADOLESCENTE			
	Discriminação	Valor em R\$	%
09.341	ASSIST. À CRIANÇA E AO ADOLESCENTE	603.000,00	1%
	TOTAL APLICADO	603.000,00	1%



Município de Bom Conselho
DEMONSTRATIVO DOS RECURSOS DESTINADOS A
RESERVA DE CONTINGÊNCIA

RECEITA CORRENTE PREVISTA NESTE ORÇAMENTO		DESPESA DESTINADA A RESERVA DE CONTINGÊNCIA	
Discriminação	Valor em R\$	Discriminação	Valor em R\$
			%
RECEITAS CORRENTES	136.656.000,00	RESERVA DE CONTINGÊNCIA	5.273.300,00
			3,86%
TOTAL DAS RECEITAS	136.656.000,00	TOTAL APLICADO	5.273.300,00
			3,86%



MUNICÍPIO DE BOM CONSELHO

RUA VIDAL DE NEGRELOS, 43 - CENTRO - 55.330-400 - Bom Conselho/ PE
CNPJ 13.285.954/0001-04

Usuário: Alison Antonio da Costa

Chave de Autenticação
2202-2192-796

Página
1 / 10

Anexo 2 da Lei Nº 4.320/64 - Receitas Segundo as Categorias Econômicas

RECEITAS

Valores em R\$ - Período: Orçamento/2023
136.656.000,00

Código	Especificação	Desdobramento	Fonte	Categoria Econômica
1	Receitas Correntes			
1.1	Impostos, Taxas e Contribuições de Melhoria			
1.1.1	Impostos			
1.1.1.2	Impostos sobre o Patrimônio	4.686.000,00		
1.1.1.2.50	Imposto Sobre a Propriedade Predial E Territorial Urbana	843.000,00		
1.1.1.2.50.0.1	Imp. Sob. A Prop. Predial E Territorial Urbana	544.000,00		
1.1.1.2.50.0.1.01	Imposto Predial	208.000,00		
1.1.1.2.50.0.1.02	Imposto Territorial Urbano	190.000,00		
1.1.1.2.50.0.2	Imp. S/ A Prop. Predial E Territorial Urbana - Multas E Juros	18.000,00		
1.1.1.2.50.0.3	Imp. S/ A Prop. Predial E Territorial Urbana - Dívida Ativa	12.000,00		
1.1.1.2.50.0.4	Imp. S/ A Prop. Pre. E Territ.Urb. - Dívida Ativa - Multas E Juros	321.000,00		
1.1.1.2.53	Imp S/ Trans Inter-Vivos De Bens Imóveis	3.000,00		
1.1.1.2.53.0.1	Imp S/ Trans Inter-Vivos De Bens Imóveis - Principal	299.000,00		
1.1.1.2.53.0.2	Imp S/ Trans Inter-Vivos De Bens Imóveis - Multas E Juros	269.000,00		
1.1.1.2.53.0.3	Imp S/ Trans Inter-Vivos De Bens Imóveis - Dívida Ativa	10.000,00		
1.1.1.2.53.0.4	ITBI - Dívida Ativa - Multas E Juros	10.000,00		
1.1.1.3	Impostos sobre a Renda e Proventos de Qualquer Natureza	2.672.000,00		
1.1.1.3.03	Imposto sobre a Renda - Retido na Fonte	2.672.000,00		
1.1.1.3.03.1	Imposto sobre a Renda - Retido na Fonte - Trabalho	2.472.000,00		
1.1.1.3.03.1.1	Imposto sobre a Renda - Retido na Fonte - Trabalho - Principal	2.472.000,00		
1.1.1.3.03.4	Imposto sobre a Renda - Retido na Fonte - Outros Rendimentos	200.000,00		
1.1.1.3.03.4.1	Imposto sobre a Renda - Retido na Fonte - Outros Rendimentos - Principal	200.000,00		
1.1.1.4	Impostos sobre a Produção, Circulação de Mercadorias e Serviços	1.173.000,00		
1.1.1.4.51	Impostos Sobre Serviços	1.173.000,00		
1.1.1.4.51.1	Imposto Sobre Serviços De Qualquer Natureza - Issqn	1.173.000,00		
1.1.1.4.51.1.1	Imposto Sobre Serviços De Qualquer Natureza - Issqn	1.143.000,00		
1.1.1.4.51.1.1.01	Imposto Sobre Serviços De Qualquer Natureza - Issqn Nacional	933.000,00		
1.1.1.4.51.1.1.02	Imposto Sobre Serviços De Qualquer Natureza - Simples Nacional	210.000,00		
1.1.1.4.51.1.2	Imposto Sobre Serviços De Qualquer Natureza - Multas E Juros	10.000,00		
1.1.1.4.51.1.2.01	Imposto Sobre Serviços De Qualquer Natureza - ISQN - Multas E Juros	10.000,00		
1.1.1.4.51.1.3	Imposto Sobre Serviços De Qualquer Natureza - Dívida Ativa	10.000,00		
1.1.1.4.51.1.4	Imp. S/ Serv. De Qualquer Natureza - Dívida Ativa - Multas E Juros	10.000,00		
1.1.2	Taxas	611.000,00		
1.1.2.1	Taxas pelo Exercício do Poder de Polícia	535.000,00		
1.1.2.1.01	Taxas de Inspeção, Controle e Fiscalização	530.000,00		
1.1.2.1.01.0.1	Taxa De Inspeção, Controle E Fiscalização - Outras	530.000,00		
1.1.2.1.01.0.1.01	Taxa De Serviços Administrativos - Prefeitura	40.000,00		
1.1.2.1.01.0.1.01.01	Taxa De Licença Para Fun. De Estab. Com., Ind. E Pres. De Serv.	40.000,00		
1.1.2.1.01.0.1.02	Taxa De Publicidade Comercial	170.000,00		
1.1.2.1.01.0.1.03	Taxa De Apreensão E Depósito	1.000,00		
1.1.2.1.01.0.1.04	Taxa De Apreensão E Depósito - Prefeitura	1.000,00		
1.1.2.1.01.0.1.04.01	Taxa de Funcionamento de Estabelecimento em Horário Especial	1.000,00		
1.1.2.1.01.0.1.05	Taxa De Licença Para Execução De Obras	34.000,00		
1.1.2.1.01.0.1.06				

Anexo 2 da Lei Nº 4.320/64 - Receitas Segundo as Categorias Econômicas
RECEITAS
Valores em R\$ - Período: Orçamento / 2023

1.1.2.1.01.0.1.07	Taxa de Serviço de Engenharia	1.000,00
1.1.2.1.01.0.1.08	Taxa De Autorização De Funcionamento De Transporte	59.000,00
1.1.2.1.01.0.1.09	Taxa De Utilização De Área De Domínio Público	1.000,00
1.1.2.1.01.0.1.09.01	Taxa De Utilização De Área De Domínio Público - Prefeitura	1.000,00
1.1.2.1.01.0.1.10	Taxa De Aprovação Do Projeto De Construção Civil	12.000,00
1.1.2.1.01.0.1.11	Taxa De Alinhamento E Nivelamento	1.000,00
1.1.2.1.01.0.1.12	Taxa De Apreensão, Depósito Ou Liberação De Animais	19.000,00
1.1.2.1.01.0.1.14	Taxa De Mercados, Feira e Matadouros	190.000,00
1.1.2.1.50	Taxa De Fiscalização De Vigilância Sanitária	5.000,00
1.1.2.1.50.0.1	Taxa De Fiscalização De Vigilância Sanitária - Principal	5.000,00
1.1.2.2	Taxas pela Prestação de Serviços	76.000,00
1.1.2.2.01	Taxas pela Prestação de Serviços	76.000,00
1.1.2.2.01.0.1	Taxas Pela Prestação De Serviços Em Geral	76.000,00
1.1.2.2.01.0.1.01	Taxas De Serviços Cadastrais	1.000,00
1.1.2.2.01.0.1.02	Taxa De Cemiterios - Principal	36.000,00
1.1.2.2.01.0.1.04	Taxa de Limpeza Pública- Principal	23.000,00
1.1.2.2.01.0.1.99	Taxas Pela Prestação De Serviços - Outras - Principal	14.000,00
1.1.3	Contribuição de Melhoria	1.000,00
1.1.3.1	Contribuição De Melhoria	1.000,00
1.1.3.1.99	Outras Contribuições De Melhoria	1.000,00
1.1.3.1.99.0.1	Outras Contribuições De Melhoria - Principal	1.000,00
1.2	Contribuições	5.128.300,00
1.2.1	Contribuições Sociais	3.707.300,00
1.2.1.5	Contribuição para o Plano de Seguridade Social do Servidor Público - CPSSS	3.707.300,00
1.2.1.5.01	CPSSS - Servidor Civil	3.706.300,00
1.2.1.5.01.1	CPSSS - Servidor Civil Ativo	3.701.000,00
1.2.1.5.01.1.1	Contribuição do Servidor Ativo Civil para o RPPS - Principal	3.701.000,00
1.2.1.5.01.1.1.01	Contribuição do Servidor - Prefeitura Municipal	250.000,00
1.2.1.5.01.1.1.02	Contribuição do Servidor - Fundo Municipal de Saúde	1.000.000,00
1.2.1.5.01.1.1.03	Contribuição do Servidor - Fundo Municipal de Ação Social	5.000,00
1.2.1.5.01.1.1.04	Contribuição do Servidor - Câmara Municipal	45.000,00
1.2.1.5.01.1.1.05	Contribuição do Servidor - Educação	2.400.000,00
1.2.1.5.01.1.1.07	Contribuição do Servidor - Pessoal Cedido	1.000,00
1.2.1.5.01.2	CPSSS - Servidor Civil Inativo	4.000,00
1.2.1.5.01.2.1	Contribuição dos Inativos Cíveis para o RPPS - Principal	4.000,00
1.2.1.5.01.3	CPSSS - Servidor Civil - Pensionistas	1.300,00
1.2.1.5.01.3.1	Contribuição dos Pensionistas Cíveis para o RPPS - Principal	1.300,00
1.2.1.5.02	CPSSS Patronal	1.000,00
1.2.1.5.02.1	CPSSS Patronal - Servidor Civil	1.000,00
1.2.1.5.02.1.1	Contribuição Patronal	1.000,00
1.2.1.5.02.1.1.01	Contribuição Patronal - Pessoal Cedido	1.000,00
1.2.4	Contribuição para o Custeio do Serviço de Iluminação Pública	1.421.000,00
1.2.4.1	Contribuição Para O Custeio Do Serviço De Iluminação Pública	1.421.000,00
1.2.4.1.50	Contribuição Para O Custeio Do Serviço De Iluminação Pública	1.421.000,00
1.2.4.1.50.0.1	Contribuição Para O Custeio Do Serviço De Iluminação Pública - Principal	1.421.000,00

**Anexo 2 da Lei Nº 4.320/64 - Receitas Segundo as Categorias Econômicas****RECEITAS****Valores em R\$ - Período: Orçamento / 2023**

1.7.1.1	Transferências Decorrentes De Participação Na Receita Da União	45.336.000,00
1.7.1.1.51	Cota-Parte Do Fundo De Participação Dos Municípios - Fpm	45.319.000,00
1.7.1.1.51.1	Cota-Parte Do Fpm - Cota Mensal	40.600.000,00
1.7.1.1.51.1.1	Cota-Parte Do Fpm - Cota Mensal - Principal	40.600.000,00
1.7.1.1.51.1.1	Cota-Parte Do Fpm - Cota Mensal - Principal	50.750.000,00
1.7.1.1.51.2	Cota-Parte Do Fpm - Cota Mensal - Principal	-10.150.000,00
1.7.1.1.51.2.1	Cota-Parte Do Fpm - 1% Cota Entrega No Mês De Dezembro	4.719.000,00
1.7.1.1.51.2.2	Cota-Parte Do Fpm - 1% Entrega no Mês de Dezembro - Principal	2.100.000,00
1.7.1.1.51.2.3	Cota-Parte Do Fpm - 1% Cota Entrega no Mês de Julho - Principal	2.100.000,00
1.7.1.1.52	Cota-Parte Do Imposto Sobre A Propriedade Territorial Rural	519.000,00
1.7.1.1.52.0.1	Cota-Parte Do Itr - Principal	17.000,00
1.7.1.1.52.0.1	Cota-Parte Do Itr - Principal	17.000,00
1.7.1.1.52.0.1	Cota-Parte Do Itr - Principal	21.250,00
1.7.1.1.52.0.1	Cota-Parte Do Itr - Principal	-4.250,00
1.7.1.2	Transf. Da Comp. Fin. Pela Exploração De Recursos Naturais	1.135.000,00
1.7.1.2.52	Cota-Parte Da Compensação Financeira Pela Produção De Petróleo	833.000,00
1.7.1.2.52.4	Cota-Parte Do Fundo Especial Do Petróleo - Fep	833.000,00
1.7.1.2.52.4.1	Cota-Parte Do Fundo Especial Do Petróleo - Fep - Principal	833.000,00
1.7.1.2.99	Outras Transferências decorrentes de compensação financeira pela exploração de recursos naturais	302.000,00
1.7.1.2.99.1	Outras Transferências Decorrentes de Compensação Financeira pela Exploração de Recursos Naturais	302.000,00
1.7.1.2.99.1.1	Recursos da Cassão Orçenca do Pré-Sal - Principal	302.000,00
1.7.1.3	Transferências De Recursos Do Sistema Único De Saúde - Sus	15.571.000,00
1.7.1.3.50	Transf. De Rec. Sus - Bloco De Manutenção Das Ações E Serviços Públ. De Saúde	15.571.000,00
1.7.1.3.50.1	Transferência De Recursos Do Sus - Atenção Primária	6.010.000,00
1.7.1.3.50.1.1	Transferência De Recursos Do Sus - Atenção Primária - Principal	6.010.000,00
1.7.1.3.50.1.1.01	Agente Comunitário De Saúde	1.240.000,00
1.7.1.3.50.1.1.02	Implementação De Políticas Para A Rede Cognitiva	1.600.000,00
1.7.1.3.50.1.1.03	Implementação De Políticas Para A Rede Cognitiva	10.000,00
1.7.1.3.50.1.1.04	Incentivo Financeiro Da Aps - Desempenho	630.000,00
1.7.1.3.50.1.1.05	Incentivo Financeiro Da Aps - Capitalização Ponderada	1.917.000,00
1.7.1.3.50.1.1.06	Programa De Informatização Da Aps	30.000,00
1.7.1.3.50.1.1.07	Apoio A Manutenção Dos Polos De Academia Da Saúde	40.000,00
1.7.1.3.50.1.1.08	Incremento Temporário Ao Custeio Dos Serviços De Atenção Primária Em Saúde	300.000,00
1.7.1.3.50.1.1.09	Implementação De Políticas de Promoção a Equidade em Saúde - SAPS	40.000,00
1.7.1.3.50.1.1.10	CV-19 Coronavírus (COVID 19) SAPS	163.000,00
1.7.1.3.50.1.1.99	Outros Programas Financ. Por Transf. Fundo A Fundo - Aps	40.000,00
1.7.1.3.50.2	Transferência De Recursos Do Sus - Atenção Especializada	6.997.000,00
1.7.1.3.50.2.1	Transferência De Recursos Do Sus - Atenção Especializada	6.997.000,00
1.7.1.3.50.2.1.01	Atenção À Saúde Da População Para Procedimentos Na Aten. Especializada	4.655.000,00
1.7.1.3.50.2.1.02	FAEC - Cirurgias Eletivas	262.000,00
1.7.1.3.50.2.1.06	Samu 192	500.000,00
1.7.1.3.50.2.1.08	Incremento Temporário Ao Custeio Dos Serviços De Assistência Hospitalar E Ambulatorial	650.000,00
1.7.1.3.50.2.1.99	Outros Programas Financ. Por Transf. Fundo A Fundo - Aten. Especializada	930.000,00
1.7.1.3.50.3	Transferência De Recursos Do Sus - Vigilância Em Saúde	772.000,00
1.7.1.3.50.3.1	Transferência De Recursos Do Sus - Vigilância Em Saúde - Principal	772.000,00

**Anexo 2 da Lei Nº 4.320/64 - Receitas Segundo as Categorias Econômicas****RECEITAS****Valores em R\$ - Período: Orçamento/2023**

1.7.1.3.50.3.1.01	Incentivo Financeiro Aos Estados, Distrito Federal E Municípios Para A Vigilância Em Saúde - Despesas Diversas	180.000,00
1.7.1.3.50.3.1.02	Incentivo Financeiro Aos Estados, Distrito Federal E Municípios Para Execução De Ações De Vigilância Sanitária	102.000,00
1.7.1.3.50.3.1.03	Assistência Financeira Complementar Aos Estados, Distrito Federal E Municípios Para Agentes De Combate As Endemias	470.000,00
1.7.1.3.50.3.1.99	Outros Programas Financ. Por Transf. Fundo A Fundo - Vigilância Em Saúde	20.000,00
1.7.1.3.50.4	Transferência De Recursos Do Sus - Assistência Farmacêutica	638.000,00
1.7.1.3.50.4.1	Transferência De Recursos Do Sus - Assistência Farmacêutica	638.000,00
1.7.1.3.50.4.1.01	Proim. Da Assist. Farm. E Insumos Estratégicos Na Atenção Básica Em Saúde	618.000,00
1.7.1.3.50.4.1.99	Outros Programas Financ. Por Transf. Fundo A Fundo - Assistência Farmacêutica	20.000,00
1.7.1.3.50.5	Transferência De Recursos Do Sus - Gestão Do Sus	224.000,00
1.7.1.3.50.5.1	Transferência De Recursos Do Sus - Gestão Do Sus	224.000,00
1.7.1.3.50.5.1.01	Implementação Da Segurança Alimentar E Nutricional Na Saúde- Gestão Do SUS	15.000,00
1.7.1.3.50.5.1.99	Outros Programas Financ. Por Transf. Fundo A Fundo - Gestão Do Sus	209.000,00
1.7.1.3.50.9	Outros Programas Financ. Por Transf. Fundo A Fundo	930.000,00
1.7.1.3.50.9.1	Outros Programas Financ. Por Transf. Fundo A Fundo	930.000,00
1.7.1.3.50.9.1.99	Demais Programas - Fundo A Fundo - Emerdas	930.000,00
1.7.1.4	Transf. De Rec. Do Fundo Nac. Do Desenv. Da Educação - FndeTransf. De Rec. Do Fundo Nac. Do Desenv. Da Educação - Fnde	2.740.000,00
1.7.1.4.50	Transferências Do Salário-Educação	1.321.000,00
1.7.1.4.50.0.1	Transferências Do Salário-Educação - Principal	1.321.000,00
1.7.1.4.51	Transferências Diretas Do Fnde Referentes Ao Pdde	18.000,00
1.7.1.4.51.0.1	Transferências Diretas Do Fnde Referentes Ao Pdde - Principal	18.000,00
1.7.1.4.52	Transferências Referentes Ao Pnae	700.000,00
1.7.1.4.52.0.1	Transferências Referentes Ao Pnae	700.000,00
1.7.1.4.52.0.1.01	Transf. Ensino Fundamental	450.000,00
1.7.1.4.52.0.1.02	Pnae Pré-Escola	100.000,00
1.7.1.4.52.0.1.03	Pnae Ea	50.000,00
1.7.1.4.52.0.1.04	Pnae Creche	45.000,00
1.7.1.4.52.0.1.05	Mais Educação - Fundamental	5.000,00
1.7.1.4.52.0.1.06	Mais Educação - Fundamental	40.000,00
1.7.1.4.52.0.1.07	Pnae Quilombola	10.000,00
1.7.1.4.53	Pnae Aee	651.000,00
1.7.1.4.53.0.1	Transferências Referentes Ao Pnae	651.000,00
1.7.1.4.99	Outras Transferências Diretas Do Fundo Nacional Do Desenvolvimento Da Educação - Fnde	50.000,00
1.7.1.4.99.0.1	Outras Transf Diretas Do Fnde - Principal	50.000,00
1.7.1.5	Transferências de recursos da complementação da União ao FUNDEB	7.000.000,00
1.7.1.5.50	Transferências de recursos da complementação da União ao FUNDEB - VAAT	1.000.000,00
1.7.1.5.50.0.1	Transferências de recursos da complementação da União ao FUNDEB - VAAT - Principal	1.000.000,00
1.7.1.5.51	Transferências de recursos da complementação da União ao Fundeb - VAAF	5.000.000,00
1.7.1.5.51.0.1	Transferências de recursos da complementação da União ao Fundeb - VAAF - Principal	5.000.000,00
1.7.1.5.52	Transferências de recursos da complementação da União ao Fundeb - VAAR	1.000.000,00
1.7.1.5.52.0.1	Transferência de recursos da complementação da União ao FUNDEB - VAAR - Principal	1.000.000,00
1.7.1.6	Transf. De Rec. Do Fundo Nacional De Assistência Social - Fnas	1.584.000,00
1.7.1.6.50	Transf. De Rec. Do Fundo Nacional De Assistência Social - Fnas	1.584.000,00
1.7.1.6.50.0.1	Transf. De Rec. Do Fundo Nacional De Assistência Social - Fnas	1.584.000,00
1.7.1.6.50.0.1.01	Programas	220.000,00

**Anexo 2 da Lei Nº 4.320/64 - Receitas Segundo as Categorias Econômicas****RECEITAS****Valores em R\$ - Período: Orçamento / 2023**

1.7.1.6.50.0.1.01.01	Programa Primeira Infância No Suas	200.000,00
1.7.1.6.50.0.1.01.02	Comp. Ações Estratégicas Do Programa De Erradicação Do Trabalho Infantil	10.000,00
1.7.1.6.50.0.1.01.03	Bpc Na Escola - Questionário A Ser Aplicado-BI	5.000,00
1.7.1.6.50.0.1.01.04	Aepel - Ações Estratégicas Do Programa De Erradicação Do Trabalho Infantil	5.000,00
1.7.1.6.50.0.1.02	Bloco Da Proteção Social Especial De Média Complexidade	30.000,00
1.7.1.6.50.0.1.03	Componente - Piso Fixo De Média Complexidade - Paeif	30.000,00
1.7.1.6.50.0.1.03	Bloco Da Proteção Social Básica	240.000,00
1.7.1.6.50.0.1.03.01	Componente - Serviço De Convívio E Fortalecimento De Vínculos - Sciv	140.000,00
1.7.1.6.50.0.1.03.02	Componente - Piso Básico Fixo	100.000,00
1.7.1.6.50.0.1.04	Bloco Da Gestão Do Suas	20.000,00
1.7.1.6.50.0.1.04.01	Componente - Índice De Gestão Descentralizada Do Suas	20.000,00
1.7.1.6.50.0.1.05	Bloco Da Gestão Do Programa Bolsa Família E Do Cadastro Único	300.000,00
1.7.1.6.50.0.1.05.01	Índice De Gestão Descentralizada - Igdif	300.000,00
1.7.1.6.50.0.1.99	Outras Transferencia Do Fnas	774.000,00
1.7.1.6.50.0.1.99.01	Outras Transferencia Do Fnas	774.000,00
1.7.1.7		93.000,00
1.7.1.7.50	Transferências De Convênios Da União E De Suas Entidades	10.000,00
1.7.1.7.50.0.1	Transferências De Convênios Da União Para O Sistema Único De Saúde - Sus	10.000,00
1.7.1.7.51	Transf. De Convênios Da União Destinadas A Programas De Educação	20.000,00
1.7.1.7.51.0.1	Transf. De Conv. Da União Destinadas A Programas De Educação - Principal	20.000,00
1.7.1.7.52	Trans. De Conv. Da União Destinadas A Programas De Assistência Social	18.000,00
1.7.1.7.52.0.1	Transf. De Conv. Da União Destinadas A Pro. De Assistência Social - Principal	18.000,00
1.7.1.7.99	Outras Transferências De Convênios Da União E De Suas Entidades	45.000,00
1.7.1.7.99.0.1	Outras Transferências De Convênios Da União E De Suas Entidades	45.000,00
1.7.1.7.99.0.1.02	Outras Transf De Conv Da União	45.000,00
1.7.1.9		138.000,00
1.7.1.9.58	Outras Transferências De Recursos Da União E De Suas Entidades	21.000,00
1.7.1.9.58.0.1	Transf Obrigatória Decorrente Da Lc 176/2020	21.000,00
1.7.1.9.60	Transf Obrigatória Decorrente Da Lc 176/2020 - Principal	21.000,00
1.7.1.9.60.0.1	Transferências da Política Nacional Aldir Blanc de Fomento à Cultura - Lei nº 14.399/2022	100.000,00
1.7.1.9.60.0.1	Transferências da Política Nacional Aldir Blanc de Fomento à Cultura - Lei nº 14.399/2022	100.000,00
1.7.1.9.99	Outras Transferências De Recursos Da União E De Suas Entidades	17.000,00
1.7.1.9.99.0.1	Outras Transferências De Recursos Da União E De Suas Entidades	17.000,00
1.7.1.9.99.0.1.01	FEX - Auxílio Financeiro para Fomentos das Exportações	10.000,00
1.7.1.9.99.0.1.99	Outras Transferências De Recursos Da União E De Suas Entidades	7.000,00
1.7.2	Transferências dos Estados e do Distrito Federal e de suas Entidades	12.675.000,00
1.7.2.1	Participação Na Receita Dos Estados E Distrito Federal	12.191.000,00
1.7.2.1.50	Cota-Parte Do Icms	10.553.000,00
1.7.2.1.50.0.1	Cota-Parte Do Icms - Principal	10.553.000,00
1.7.2.1.50.0.1	Cota-Parte Do Icms - Principal	10.553.000,00
1.7.2.1.50.0.1	Cota-Parte Do Icms - Principal	13.191.250,00
1.7.2.1.51	Cota-Parte Do Icms - Principal	-2.638.250,00
1.7.2.1.51.0.1	Cota-Parte Do Icms - Principal	1.570.000,00
1.7.2.1.51.0.1	Cota-Parte Do Icms - Principal	1.570.000,00
1.7.2.1.51.0.1	Cota-Parte Do Icms - Principal	1.962.500,00
1.7.2.1.51.0.1	Cota-Parte Do Icms - Principal	-392.500,00
1.7.2.1.52	Cota-Parte Do Ipi - Municípios	38.000,00

**Anexo 2 da Lei Nº 4.320/64 - Receitas Segundo as Categorias Econômicas****RECEITAS****Valores em R\$ - Período: Orçamento / 2023**

1.7.2.1.52.0.1	Cota-Parte Do Ipi - Municípios - Principal	38.000,00
1.7.2.1.52.0.1	Cota-Parte Do Ipi - Municípios - Principal	47.500,00
1.7.2.1.52.0.1	Cota-Parte Do Ipi - Municípios - Principal	-9.500,00
1.7.2.1.53	Cota-Parte Da Cont. De Intervenção No Domínio Econômico	30.000,00
1.7.2.1.53.0.1	Cota-Parte Da Cont. De Intervenção No Domínio Econômico - Principal	30.000,00
1.7.2.3	Transferências De Recursos Do Sistema Único De Saúde - Sus	20.000,00
1.7.2.3.50	Transferências De Recursos Do Sistema Único De Saúde - Sus	20.000,00
1.7.2.3.50.0.1	Tran Rec Est P/Prg Saude-Rep Fundo A Fundo	20.000,00
1.7.2.3.50.0.1.01	Tran Rec Est P/Prg Saude-Rep Fundo A Fundo - Atenção Primária	5.000,00
1.7.2.3.50.0.1.02	Tran Rec Est P/Prg Saude-Rep Fundo A Fundo - Atenção Especializada	5.000,00
1.7.2.3.50.0.1.03	Tran Rec Estado P/Prg Saude-Rep Fundo A Fundo - Assistência Farmacêutica	10.000,00
1.7.2.4	Transf. De Conv. Dos Est. E Do Distrito Federal E De Sus Ent.	197.000,00
1.7.2.4.50	Transferências de Convênios dos Estados e DF para o Sistema Único de Saúde - SUS	10.000,00
1.7.2.4.50.1	Transferências De Convênio Dos Estados Para O Sistema Único De Saúde - Sus	10.000,00
1.7.2.4.50.1.1	Transferências De Convênio Dos Estados Para O Sistema Único De Saúde - Sus	10.000,00
1.7.2.4.51	Transf Conv Dos Estados Destinadas A Programas De Educação	187.000,00
1.7.2.4.51.0.1	Transf Conv Dos Estados P/Educação	187.000,00
1.7.2.4.51.0.1.01	Programa A Caminho Da Escola	167.000,00
1.7.2.4.51.0.1.02	Transf Conv Dos Estados Destinadas A Programas A Educação	20.000,00
1.7.2.9	Outras Transferências Dos Estados E Distrito Federal	267.000,00
1.7.2.9.51	Transferências De Estados Destinadas A Assistência Social	50.000,00
1.7.2.9.51.0.1	Transferências De Estados Destinadas A Assistência Social	50.000,00
1.7.2.9.51.0.1.01	FEAS Estado	20.000,00
1.7.2.9.51.0.1.02	Pernambuco No Batebate	10.000,00
1.7.2.9.51.0.1.03	Coefinanciamento Fundo a Fundo de Corzinhas Comunitárias - Castelo	10.000,00
1.7.2.9.99	Outras Transf Dos Estados E DF	217.000,00
1.7.2.9.99.0.1	Outras Transf Dos Estados E DF	217.000,00
1.7.2.9.99.0.1.01	Outras Transf Dos Estados - Fmcs	197.000,00
1.7.2.9.99.0.1.04	Outras Transferências do Estado - Prefeitura	20.000,00
1.7.3	Transferências dos Municípios e de suas Entidades	258.000,00
1.7.3.9	Outras Transferências dos Municípios	258.000,00
1.7.3.9.50	Transferências de Municípios a Consórcios Públicos	258.000,00
1.7.3.9.50.0.1	Transferências de Municípios a Consórcios Públicos	258.000,00
1.7.3.9.50.0.1.01	Transferências A Consórcio Público - Rateio	30.000,00
1.7.3.9.50.0.1.02	Transferências A Consórcio Público - Programa	228.000,00
1.7.5	Transferências de Outras Instituições Públicas	38.112.000,00
1.7.5.1	Transferências De Recursos Do Fundo	38.112.000,00
1.7.5.1.50	Transferências De Recursos Do Fundo	38.112.000,00
1.7.5.1.50.0.1	Transferências De Recursos Do Fundo - Principal	38.112.000,00
1.9	Outras Receitas Correntes	38.112.000,00
1.9.2	Indenizações, Restituições e Ressarcimentos	343.000,00
1.9.2.1	Indenizações	40.000,00
1.9.2.1.99	Outras Indenizações	40.000,00
1.9.2.1.99.0.1	Outras Indenizações	40.000,00

730.000,00

**Anexo 2 da Lei Nº 4.320/64 - Receitas Segundo as Categorias Econômicas****RECEITAS****Valores em R\$ - Período: Orçamento/2023**

1.9.2.1.99.0.1.01	Outras Indenizações (Pm)	10.000,00		
1.9.2.1.99.0.1.02	Outras Indenizações (Fms)	10.000,00		
1.9.2.1.99.0.1.03	Outras Indenizações (Fmas)	9.000,00		
1.9.2.1.99.0.1.04	Outras Indenizações (Fundeca)	1.000,00		
1.9.2.1.99.0.1.05	Outras Indenizações (FME)	10.000,00		
1.9.2.2	Restituições	303.000,00		
1.9.2.2.99	Outras Restituições	303.000,00		
1.9.2.2.99.0.1	Outras Indenizações	303.000,00		
1.9.2.2.99.0.1.01	Outras Restituições (Pm)	210.000,00		
1.9.2.2.99.0.1.02	Outras Restituições (Fms)	10.000,00		
1.9.2.2.99.0.1.03	Outras Restituições (Fmas)	1.000,00		
1.9.2.2.99.0.1.04	Outras Restituições (Fundeca)	1.000,00		
1.9.2.2.99.0.1.06	Outras Restituições - Principal	10.000,00		
1.9.2.2.99.0.1.07	Outras Restituições (FME)	71.000,00		
1.9.9	Diversas Receitas Correntes	387.000,00		
1.9.9.9	Compensação Financeira entre o Regime Geral e os Regimes de Previdência dos Servidores	387.000,00		
1.9.9.9.03	Compensação Financeira entre o Regime Geral e os Regimes de Previdência dos Servidores	236.000,00		
1.9.9.9.03.0.1	Compensação Financeira entre o Regime Geral e os Regimes de Previdência dos Servidores	236.000,00		
1.9.9.9.03.0.1.01	Compensação Financeira entre o Regime Geral e os Regimes de Previdência dos Servidores	236.000,00		
1.9.9.9.12	Encargos Legais pela Inscrição em Dívida Ativa e Receitas de Ônus de Sucumbência	50.000,00		
1.9.9.9.12.1	Encargos Legais pela Inscrição em Dívida Ativa	50.000,00		
1.9.9.9.12.1.1	Dívida Ativa não Tributária	50.000,00		
1.9.9.9.99	Outras Receitas - Primárias	101.000,00		
1.9.9.9.99.2	Outras Receitas - Primárias	101.000,00		
1.9.9.9.99.2.1	Outras Receitas - Primárias	1.000,00		
1.9.9.9.99.2.1.02	Outras Receitas - Primárias	1.000,00		
1.9.9.9.99.2.3	Outras Receitas- Primárias - DIVIDA ATIVA	100.000,00		
2	Receitas de Capital			
2.2	Alienação de Bens			
2.2.1	Alienação de Bens Móveis	200.000,00	200.000,00	
2.2.1.3	Alienação de Bens Móveis e Semoventes	200.000,00		
2.2.1.3.01	Alienação de Bens Móveis e Semoventes	200.000,00		
2.2.1.3.01.0.1	Alienação De Bens Móveis E Semoventes - Principal	200.000,00		
2.4	Transferências de Capital			
2.4.1	Transferências da União e de suas Entidades	10.301.000,00	10.710.000,00	
2.4.1.1	Transferências de Recursos do Sistema Único de Saúde - SUS	460.000,00		
2.4.1.1.51	Transferências de Recursos do Sistema Único de Saúde - SUS - Fundo a Fundo - Bloco de Estruturação da Rede de Serviços Públicos de Saúde	460.000,00		
2.4.1.1.51.2	Transferências de Recursos do Bloco de Estruturação da Rede de Serviços Públicos de Saúde - Atenção Especializada	160.000,00		
2.4.1.1.51.2.1	Transferências de Recursos do Bloco de Estruturação do SUS - Atenção Especializada	160.000,00		
2.4.1.1.51.9	Estruturação de Unidades de Atenção Especializada em Saúde.	160.000,00		
2.4.1.1.51.9.1	Transferências de Recursos do Bloco de Estruturação da Rede de Serviços Públicos de Saúde - Outros Programas	300.000,00		
2.4.1.2	Transferência De Recursos Do Sus - Outros Programas - Principal	300.000,00		
2.4.1.2.50	Transferências de Recursos do Fundo Nacional do Desenvolvimento da Educação - FUNDE	1.171.000,00		
	Transferências de Recursos Destinados a Programas de Educação	1.171.000,00		

**Anexo 2 da Lei Nº 4.320/64 - Receitas Segundo as Categorias Econômicas****RECEITAS****Valores em R\$ - Período: Orçamento/ 2023**

2.4.1.2.50.9	Outras transferências destinadas a Programas de Educação	1.171.000,00		
2.4.1.2.50.9.1	Outras Transferências Dest. A Programas De Educação - Principal	1.171.000,00		
2.4.1.4	Transferências de Convênios da União e de suas Entidades	3.129.000,00		
2.4.1.4.50	Transferências de Convênios da União para o Sistema Único de Saúde - SUS	616.000,00		
2.4.1.4.50.1	Transf. De Convênio Da União Para O Sistema Único De Saúde - Sus	616.000,00		
2.4.1.4.50.1.1	Transf. De Conv. Da União P/ O Sus - Principal	616.000,00		
2.4.1.4.51	Transferências de Convênios da União destinadas a Programas de Educação	820.000,00		
2.4.1.4.51.0.1	Transf. De Conv. Da União Dest. A Pro. De Educação - Principal	820.000,00		
2.4.1.4.51.0.1.01	Transf Conv Da União Progs Educação - Educação	820.000,00		
2.4.1.4.52	Transferências de Convênios da União destinadas a Programas de Saneamento Básico	300.000,00		
2.4.1.4.52.0.1	Transf. De Conv. Da União Dest. A Pro. De San. Básico	300.000,00		
2.4.1.4.54	Transferências de Convênios da União destinadas a Programas de Infraestrutura em Transporte	1.143.000,00		
2.4.1.4.54.0.1	Transf. De Conv. Da União Dest. A Prog.De Infra-Est. - Principal	1.143.000,00		
2.4.1.4.99	Outras Transferências de Convênios da União e de suas Entidades	250.000,00		
2.4.1.4.99.0.1	Outras Transferências De Convênios Da União	250.000,00		
2.4.1.9	Outras Transferências de Recursos da União e de suas Entidades	5.541.000,00		
2.4.1.9.99	Outras Transferências De Recursos Da União	5.541.000,00		
2.4.1.9.99.0.1	Outras Transferências Da União	5.541.000,00		
2.4.1.9.99.0.1.01	Emenda Parlamentar	687.000,00		
2.4.1.9.99.0.1.02	Outras Transferências Da União - Prefeitura	300.000,00		
2.4.1.9.99.0.1.04	Transferências dos Estados e do Distrito Federal e de suas Entidades	4.554.000,00		
2.4.2	Transferências de Recursos do Sistema Único de Saúde - SUS dos Estados e DF	409.000,00		
2.4.2.1	Transferências de Recursos do Sistema Único de Saúde - SUS	100.000,00		
2.4.2.1.50	Transf. de Recursos do Sistema Único de Saúde - SUS	100.000,00		
2.4.2.1.50.0.1	Transferências de Convênios dos Estados e DF e de suas Entidades	100.000,00		
2.4.2.2	Transferências de Convênios dos Estados para o Sistema Único de Saúde - SUS	59.000,00		
2.4.2.2.50	Transf. De Conv. Dos Estados P/ O Sus - Principal	59.000,00		
2.4.2.2.50.0.1	Outras Transferências de Recursos dos Estados	250.000,00		
2.4.2.9	Outras Transferências de Recursos dos Estados	250.000,00		
2.4.2.9.99	Outras Transferências Dos Estados	250.000,00		
2.4.2.9.99.0.1	Fem - Fundo De Desenvolvimento Municipal	200.000,00		
2.4.2.9.99.0.1.01	Demais Transferências do Estado.	50.000,00		
2.4.2.9.99.0.1.99	Receitas Correntes Intraorçamentárias			
7	Contribuições - Intraorçamentárias			
7.2	Contribuições Sociais - Intraorçamentárias			
7.2.1	Contribuição para o Plano de Seguridade Social do Servidor Público - CPSSS - Intraorçamentária	15.434.000,00	15.434.000,00	
7.2.1.5	CPSS Adquira Suplementar - Servidor Ativo Civil para o RPPS - Principal	6.000,00		
7.2.1.5.01	CPSS Adquira Suplementar - Servidor Ativo Civil para o RPPS - Principal	6.000,00		
7.2.1.5.01.1	Contribuição Servidor - Multas e Juros	6.000,00		
7.2.1.5.01.1.2	Contribuição Servidor - Multas e Juros	6.000,00		
7.2.1.5.01.1.2.01	CPSSS Patronal - Servidor Ativo Civil para o RPPS - Principal	14.578.000,00		
7.2.1.5.02	CPSSS Patronal - Servidor Ativo Civil para o RPPS - Principal	14.578.000,00		
7.2.1.5.02.1	CPSSS Patronal - Servidor Ativo Civil para o RPPS - Principal	14.572.000,00		
7.2.1.5.02.1.1	CPSSS Patronal - Servidor Ativo Civil para o RPPS - Principal			

**Anexo 2 da Lei Nº 4.320/64 - Receitas Segundo as Categorias Econômicas****RECEITAS**Valores em R\$ - Período: **Orçamento/2023**

7.2.1.5.02.1.1.01	CPSSS Patronal - Servidor Ativo Civil para o RPPS - Principal	5.446.000,00
7.2.1.5.02.1.1.01.01	Contribuição Patronal - Prefeitura Municipal	370.000,00
7.2.1.5.02.1.1.01.03	Contribuição Patronal - Fundo Municipal de Saúde	1.500.000,00
7.2.1.5.02.1.1.01.04	Contribuição Patronal - Fundo Municipal de Ação Social	7.000,00
7.2.1.5.02.1.1.01.05	Contribuição Patronal - Câmara Municipal	69.000,00
7.2.1.5.02.1.1.02	CPSSS Alíquota Suplementar - Educação	3.500.000,00
7.2.1.5.02.1.1.02.01	Contribuição Alíquota Suplementar - Servidor Ativo Civil para o RPPS - Principal	9.126.000,00
7.2.1.5.02.1.1.02.02	Contribuição Alíquota Suplementar - Prefeitura Municipal	600.000,00
7.2.1.5.02.1.1.02.03	Contribuição Alíquota Suplementar - Fundo Municipal de Saúde	2.500.000,00
7.2.1.5.02.1.1.02.04	Contribuição Alíquota Suplementar - Fundo Municipal de Assistência Social	12.000,00
7.2.1.5.02.1.1.02.05	Contribuição Alíquota Suplementar - Câmara Municipal	114.000,00
7.2.1.5.02.1.2	Contribuição Patronal - Multas e Juros	5.900.000,00
7.2.1.5.02.1.2.01	Contribuição Patronal - Multas e Juros	6.000,00
7.2.1.5.51	CPSSS - Parcelamentos	6.000,00
7.2.1.5.51.1	CPSSS - Parcelamentos	850.000,00
7.2.1.5.51.1.1	Contribuição de Parcelamentos	850.000,00
7.2.1.5.51.1.1.12	CPSSS - Parcelamentos - Multas e Juros	800.000,00
7.2.1.5.51.1.2	Contribuição de Parcelamentos de Débitos	800.000,00
7.2.1.5.51.1.2.12	Contribuição de Parcelamentos de Débitos - Multas e Juros	50.000,00
TOTAL GERAL	TOTAL GERAL	163.000.000,00
	Resumo	
	Impostos, Taxas e Contribuições de Melhoria	5.300.000,00
	Contribuições	5.126.300,00
	Receita Patrimonial	806.000,00
	Receita de Serviços	49.700,00
	Transferências Correntes	124.642.000,00
	Outras Receitas Correntes	730.000,00
	Total das Receitas Correntes	136.656.000,00
	Alienação de Bens	200.000,00
	Transferências de Capital	10.710.000,00
	Total das Receitas de Capital	10.910.000,00
	Contribuições - Intercambiais	15.434.000,00
	Total das Receitas Correntes Intra-Orçamentárias	15.434.000,00
	Total das Receitas de Capital Intra-Orçamentárias	15.434.000,00
	Recursos Arrecadados em Exercícios Anteriores	163.000.000,00
	TOTAL GERAL	163.000.000,00

**Anexo 2 da Lei Nº 4.320/64 - Despesas Segundo as Categorias Econômicas****DESPESAS****Especificação**

Unidade Gestora: 1 - Prefeitura Municipal de Bom Conselho

Unidade Orçamentária: 11003 - DIRETORIA DE CULTURA

Desdobramento**Fonte****Categoria econômica****Valores em R\$ - Período: Orçamento / 2023**

Código	Especificação	Desdobramento	Fonte	Categoria econômica
3	Despesas Correntes			100,000,00
3.3	Outras Despesas Correntes			100,000,00
3.3.90	Aplicações Diretas	100,000,00		
3.3.90.36	Outros Serviços de Terceiros - Pessoa Física	40,000,00		
3.3.90.39	Outros Serviços de Terceiros - Pessoa Jurídica	60,000,00		
		Total da Unidade Orçamentária:		100,000,00

Unidade Orçamentária: 12001 - GABINETE DO SECRETÁRIO

Especificação**Desdobramento****Fonte****Categoria econômica**

3	Despesas Correntes			5,690,000,00
3.1	Pessoal e Encargos Sociais			1,473,000,00
3.1.90	Aplicações Diretas	1,283,000,00		
3.1.90.04	Contratação por Tempo Determinado	250,000,00		
3.1.90.11	Vencimentos e Vantagens Fixas - Pessoal Civil	900,000,00		
3.1.90.13	Obrigações Patronais	117,000,00		
3.1.90.94	Indenizações e Restituições Trabalhistas	5,000,00		
3.1.90.96	Resarcimento de Despesas de Pessoal Requisitado	1,000,00		
3.1.91	Aplicação Direta Decorrente de Operação entre Órgãos, Fundos e Entidades Integrantes dos Orçamentos Fiscal e da Seguridade Social	190,000,00		
3.1.91.13	Obrigações Patronais	190,000,00		
3.3	Outras Despesas Correntes			4,217,000,00
3.3.90	Aplicações Diretas	4,217,000,00		
3.3.90.08	Outros Benefícios Assistenciais do servidor e do militar	4,000,00		
3.3.90.14	Diasias - Civil	8,000,00		
3.3.90.30	Material de Consumo	1,800,000,00		
3.3.90.34	Outras Despesas de Pessoal decorrentes de Contratos de Terceirização	4,000,00		
3.3.90.35	Serviços de Consultoria	4,000,00		
3.3.90.36	Outros Serviços de Terceiros - Pessoa Física	259,000,00		
3.3.90.37	Locação de Mão-de-Obra	5,000,00		
3.3.90.39	Outros Serviços de Terceiros - Pessoa Jurídica	2,066,000,00		
3.3.90.40	Serviços de Tecnologia da Informação e Comunicação - Pessoa Jurídica	25,000,00		
3.3.90.47	Obrigações Tributárias e Contributivas	4,000,00		
3.3.90.92	Despesas de Exercícios Anteriores	36,000,00		
4	Despesas de Capital			229,000,00
4.4	Investimentos			229,000,00
4.4.90	Aplicações Diretas	229,000,00		
4.4.90.51	Obras e Instalações	200,000,00		
4.4.90.52	Equipamentos e Material Permanente	29,000,00		
		Total da Unidade Orçamentária:		5,919,000,00

Unidade Orçamentária: 12002 - DIRETORIAS DE DEFESA CIVIL, PLANEJAMENTO E MOBILIDADE URBANA

Especificação**Desdobramento****Fonte****Categoria econômica**

3	Despesas Correntes			1,051,000,00
---	--------------------	--	--	--------------

**Anexo 2 da Lei Nº 4.320/64 - Despesas Segundo as Categorias Econômicas****DESPESAS****Valores em R\$ - Período: Orçamento / 2023**

1.3	Outras Despesas Correntes	3.051.000,00	3.051.000,00		
3.3.90	Aplicações Diretas	9.000,00			
3.3.90.30	Material de Consumo	4.000,00			
3.3.90.34	Outras Despesas de Pessoal decorrentes de Contratos de Terceirização	8.000,00			
3.3.90.36	Outros Serviços de Terceiros - Pessoa Física	4.000,00			
3.3.90.37	Locação de Mão-de-Obra	3.005.000,00			
3.3.90.39	Outros Serviços de Terceiros - Pessoa Jurídica	21.000,00			
3.3.90.47	Obrigações Tributárias e Contributivas				
4	Despesas de Capital				
4.4	Investimentos				
4.4.90	Aplicações Diretas	156.000,00	156.000,00		
4.4.90.51	Obras e Instalações	144.000,00			
4.4.90.52	Equipamentos e Material Permanente	8.000,00			
4.4.90.51	Aquisição de Imóveis	4.000,00			
Total da Unidade Orçamentária:		3.207.000,00			

Unidade Orçamentária: 12003 - DIRETORIA DE OBRAS, PLANEJAMENTO E PROJETOS

Código	Especificação	Desdobramento	Fonte	Categoria econômica
1	Despesas Correntes			
1.3	Outras Despesas Correntes	79.000,00	79.000,00	79.000,00
3.3.90	Aplicações Diretas	79.000,00		
3.3.90.30	Material de Consumo	9.000,00		
3.3.90.32	Material, Bem ou Serviço para Distribuição Gratuita	30.000,00		
3.3.90.35	Serviços de Consultoria	5.000,00		
3.3.90.36	Outros Serviços de Terceiros - Pessoa Física	15.000,00		
3.3.90.39	Outros Serviços de Terceiros - Pessoa Jurídica	18.000,00		
3.3.90.47	Obrigações Tributárias e Contributivas	2.000,00		
4	Despesas de Capital			
4.4	Investimentos			
4.4.90	Aplicações Diretas	1.900.000,00	1.900.000,00	1.900.000,00
4.4.90.51	Obras e Instalações	1.847.000,00		
4.4.90.52	Equipamentos e Material Permanente	38.000,00		
4.4.90.51	Aquisição de Imóveis	15.000,00		
Total da Unidade Orçamentária:		1.979.000,00		

Unidade Orçamentária: 12004 - DIRETORIA DE ESTRADAS E RODAGENS

Código	Especificação	Desdobramento	Fonte	Categoria econômica
1	Despesas Correntes			
1.3	Outras Despesas Correntes	668.000,00	668.000,00	668.000,00
3.3.90	Aplicações Diretas	668.000,00		
3.3.90.30	Material de Consumo	30.000,00		
3.3.90.36	Outros Serviços de Terceiros - Pessoa Física	30.000,00		
3.3.90.39	Outros Serviços de Terceiros - Pessoa Jurídica	600.000,00		
3.3.90.47	Obrigações Tributárias e Contributivas	8.000,00		
4	Despesas de Capital			
4.4	Investimentos			
4.4.90	Aplicações Diretas	594.481,58	594.481,58	594.481,58

**Anexo 2 da Lei Nº 4.320/64 - Despesas Segundo as Categorias Econômicas****DESPESAS**

Valores em R\$ - Período: Orçamento / 2023

4.4.90.51 Outras e Instalações

594.481,58

Total da Unidade Orçamentária:

1.262.481,58**Unidade Orçamentária: 12005 - DIRETORIAS DE SANEAMENTO BÁSICO E ILUMINAÇÃO PÚBLICA**

Código	Especificação	Dedobramento	Fonte	Categoria econômica
3	Despesas Correntes			
3.3	Outras Despesas Correntes			
3.3.90	Aplicações Diretas	514.000,00	514.000,00	514.000,00
3.3.90.30	Material de Consumo	45.000,00		
3.3.90.36	Outros Serviços de Terceiros - Pessoa Física	29.000,00		
3.3.90.39	Outros Serviços de Terceiros - Pessoa Jurídica	430.000,00		
3.3.90.40	Serviços de Tecnologia da Informação e Comunicação - Pessoa Jurídica	1.000,00		
3.3.90.47	Obrigações Tributárias e Contributivas	9.000,00		
4	Despesas de Capital			
4.4	Investimentos			
4.4.90	Aplicações Diretas	270.000,00	270.000,00	270.000,00
4.4.90.51	Obras e Instalações	265.000,00		
4.4.90.52	Equipamentos e Material Permanente	5.000,00		
Total da Unidade Orçamentária:				784.000,00

Unidade Orçamentária: 13001 - GABINETE DO SECRETÁRIO

Código	Especificação	Dedobramento	Fonte	Categoria econômica
3	Despesas Correntes			
3.1	Pessoal e Encargos Sociais			
3.1.90	Aplicações Diretas	1.440.000,00	1.560.000,00	4.464.000,00
3.1.90.04	Contratação por Tempo Determinado	700.000,00		
3.1.90.11	Vencimentos e Vantagens Fixas - Pessoal Civil	550.000,00		
3.1.90.13	Obrigações Patronais	185.000,00		
3.1.90.94	Indenizações e Restituições Trabalhistas	4.000,00		
3.1.90.96	Resarcimento de Despesas de Pessoal Requisitado	1.000,00		
3.1.91	Aplicação Direta Decorrente de Operação entre Órgãos, Fundos e Entidades Interligadas dos Orçamentos Fiscal e da Seguridade Social	120.000,00		
3.1.91.13	Obrigações Patronais	120.000,00		
3.3	Outras Despesas Correntes			
3.3.90	Aplicações Diretas	2.904.000,00	2.904.000,00	
3.3.90.08	Outros Benefícios Assistenciais do servidor e do militar	4.000,00		
3.3.90.14	Diárias - Civil	9.000,00		
3.3.90.30	Material de Consumo	1.750.000,00		
3.3.90.33	Passagens e Despesas com Locomoção	4.000,00		
3.3.90.34	Outras Despesas de Pessoal decorrentes de Contratos de Terceirização	5.000,00		
3.3.90.36	Outros Serviços de Terceiros - Pessoa Física	206.000,00		
3.3.90.37	Locação de Mão-de-Obra	5.000,00		
3.3.90.39	Outros Serviços de Terceiros - Pessoa Jurídica	900.000,00		
3.3.90.40	Serviços de Tecnologia da Informação e Comunicação - Pessoa Jurídica	1.000,00		
3.3.90.47	Obrigações Tributárias e Contributivas	15.000,00		
3.3.90.92	Despesas de Exercícios Anteriores	5.000,00		
4	Despesas de Capital			
				35.000,00



Anexo 2 da Lei Nº 4.320/64 - Despesas Segundo as Categorias Econômicas

DESPESAS

Valores em R\$ - Período: Orçamento/2023

4.4 Investimentos
 4.4.90 Aplicações Diretas
 4.4.90.52 Equipamentos e Material Permanente

35.000,00
 35.000,00
Total da Unidade Orçamentária: 4.499.000,00

Unidade Orçamentária: 13002 - DIRETORIAS DE APOIO AS CADEIAS PRODUTIVAS E DO MATADOURO PÚBLICO

Código	Especificação	Desdobramento	Fonte	Categoria econômica
3	Despesas Correntes			
3.3	Outras Despesas Correntes		1.402.000,00	1.402.000,00
3.3.90	Aplicações Diretas	1.402.000,00		
3.3.90.30	Material de Consumo	7.000,00		
3.3.90.31	Premiações Culturais, Artísticas, Científicas, Desportivas e Outras	7.000,00		
3.3.90.32	Material, Bem ou Serviço para Distribuição Gratuita	13.000,00		
3.3.90.35	Serviços de Consultoria	6.000,00		
3.3.90.36	Outros Serviços de Terceiros - Pessoa Física	23.000,00		
3.3.90.39	Outros Serviços de Terceiros - Pessoa Jurídica	1.332.000,00		
3.3.90.40	Serviços de Tecnologia da Informação e Comunicação - Pessoa Jurídica	2.000,00		
3.3.90.47	Obrigações Tributárias e Contributivas	10.000,00		
4	Despesas de Capital			
4.4	Investimentos		4.000,00	4.000,00
4.4.90	Aplicações Diretas	4.000,00		
4.4.90.52	Equipamentos e Material Permanente	4.000,00		
		Total da Unidade Orçamentária:		1.406.000,00

Unidade Orçamentária: 13003 - DIRETORIAS DE ADMINISTRAÇÃO RURAL E FISCALIZAÇÃO

Código	Especificação	Desdobramento	Fonte	Categoria econômica
3	Despesas Correntes			
3.3	Outras Despesas Correntes		127.000,00	127.000,00
3.3.90	Aplicações Diretas	127.000,00		
3.3.90.32	Material, Bem ou Serviço para Distribuição Gratuita	6.000,00		
3.3.90.36	Outros Serviços de Terceiros - Pessoa Física	23.000,00		
3.3.90.39	Outros Serviços de Terceiros - Pessoa Jurídica	90.000,00		
3.3.90.47	Obrigações Tributárias e Contributivas	6.000,00		
4	Despesas de Capital			
4.4	Investimentos		66.000,00	66.000,00
4.4.90	Aplicações Diretas	66.000,00		
4.4.90.51	Outras e Instalações	33.000,00		
4.4.90.52	Equipamentos e Material Permanente	33.000,00		
		Total da Unidade Orçamentária:		193.000,00

Unidade Orçamentária: 13004 - DIRETORIAS DE APOIO A AGRICULTURA FAMILIAR E AO HOMEM DO CAMPO

Código	Especificação	Desdobramento	Fonte	Categoria econômica
3	Despesas Correntes			
3.3	Outras Despesas Correntes		30.000,00	30.000,00
3.3.90	Aplicações Diretas	30.000,00		
3.3.90.41	Contribuições	30.000,00		
		Total da Unidade Orçamentária:		30.000,00

**Anexo 2 da Lei Nº 4.320/64 - Despesas Segundo as Categorias Econômicas**

DESPESAS

Valores em R\$ - Período: Orçamento/2023

Unidade Orçamentária: 14005 - CODEAM - CONSÓRCIO - RATEIO

Código	Especificação	Desdobramento	Fonte	Categoria econômica
3	Despesas Correntes			
3.1	Pessoal e Encargos Sociais		12.132,37	28.220,79
3.1.90	Aplicações Diretas	11.948,17		
3.1.90.04	Contratação por Tempo Determinado	1.776,33		
3.1.90.11	Vencimentos e Vantagens Fixas - Pessoal Civil	3.684,20		
3.1.90.13	Obrigações Patronais	2.118,43		
3.1.90.16	Outras Despesas Variáveis - Pessoal Civil	1.776,33		
3.1.90.34	Outras Despesas de Pessoal decorrentes de Contratos de Terceirização	720,00		
3.1.90.37	Locação de Mão-de-Obra	720,00		
3.1.90.92	Despesas de Exercícios Anteriores	184,20		
3.1.90.94	Indenizações e Restituições Trabalhistas	248,68		
3.1.90.96	Ressarcimento de Despesas de Pessoal Requisitado	720,00		
3.1.91	Aplicação Direta Decorrente da Operação entre Órgãos, Fundos e Entidades Integrantes dos Orçamentos Fiscal e da Seguridade Social	184,20		
3.1.91.13	Obrigações Patronais	184,20		
3.2	Juros e Encargos da Dívida		1.776,33	
3.2.90	Aplicações Diretas	1.776,33		
3.2.90.21	Juros sobre a Dívida por Contrato	1.776,33		
3.3	Outras Despesas Correntes		14.312,09	
3.3.90	Aplicações Diretas	14.312,09		
3.3.90.14	Diárias - Civil	736,85		
3.3.90.30	Material de Consumo	1.381,58		
3.3.90.33	Passagem e Despesas com Locomoção	1.842,10		
3.3.90.35	Serviços de Consultoria	1.842,10		
3.3.90.36	Outros Serviços de Terceiros - Pessoa Física	1.381,58		
3.3.90.39	Outros Serviços de Terceiros - Pessoa Jurídica	2.302,63		
3.3.90.41	Contribuições	368,43		
3.3.90.46	Auxílio-Alimentação	720,00		
3.3.90.47	Obrigações Tributárias e Contributivas	1.776,32		
3.3.90.92	Despesas de Exercícios Anteriores	1.960,50		
4	Despesas de Capital		1.779,21	
4.4	Investimentos		1.779,21	
4.4.90	Aplicações Diretas	1.779,21		
4.4.90.51	Obras e Instalações	506,58		
4.4.90.52	Equipamentos e Material Permanente	552,63		
4.4.90.61	Aquisição de Imóveis	720,00		
Total da Unidade Orçamentária:				30.000,00
Unidade Orçamentária: 14007 - CODEAM - CONSÓRCIO - PROGRAMA				
Código	Especificação	Desdobramento	Fonte	Categoria econômica
3	Despesas Correntes			
3.1	Pessoal e Encargos Sociais		35.060,00	208.520,00
3.1.90	Aplicações Diretas	34.720,00		
3.1.90.04	Contratação por Tempo Determinado	5.400,00		

**Anexo 2 da Lei Nº 4.320/64 - Despesas Segundo as Categorias Econômicas****DESPESAS**

Valores em R\$ - Período: Orçamento/2023

3.1.90.11	Vencimentos e Vantagens Fixas - Pessoal Civil	9.800,00		
3.1.90.13	Obrigações Patronais	8.000,00		
3.1.90.16	Outras Despesas Variáveis - Pessoal Civil	4.840,00		
3.1.90.92	Despesas de Exercícios Anteriores	1.340,00		
3.1.90.93	Indenizações e Restituições	1.000,00		
3.1.90.94	Indenizações e Restituições Trabalhistas	2.340,00		
3.1.90.96	Resarcimento de Despesas de Pessoal Requisitado	2.000,00		
3.1.91	Aplicação Direta Decorrente de Operação entre Órgãos, Fundos e Entidades Integrantes dos Orçamentos Fiscal e da Seguridade Social	340,00		
3.1.91.13	Obrigações Patronais	340,00		
3.3	Outras Despesas Correntes		173.460,00	
3.3.90	Aplicações Diretas	173.460,00		
3.3.90.14	Diversas - Civil	10.400,00		
3.3.90.30	Material de Consumo	37.000,00		
3.3.90.31	Premiações Culturais, Artísticas, Científicas, Desportivas e Outras	1.000,00		
3.3.90.32	Material, Bom ou Serviço para Distribuição Gratuita	1.000,00		
3.3.90.33	Passagens e Despesas com Locomoção	8.340,00		
3.3.90.35	Serviços de Consultoria	22.480,00		
3.3.90.36	Outros Serviços de Terceiros - Pessoa Física	32.540,00		
3.3.90.39	Outros Serviços de Terceiros - Pessoa Jurídica	37.000,00		
3.3.90.41	Contribuições	4.340,00		
3.3.90.45	Subvenções Econômicas	3.000,00		
3.3.90.46	Auxílio-Alimentação	3.180,00		
3.3.90.47	Obrigações Tributárias e Contributivas	5.340,00		
3.3.90.48	Outros Auxílios Financeiros a Pessoas Físicas	3.000,00		
3.3.90.91	Sentenças Judiciais	2.340,00		
3.3.90.92	Despesas de Exercícios Anteriores	1.500,00		
3.3.90.93	Indenizações e Restituições	1.000,00		
4	Despesas de Capital			19.480,00
4.4	Investimentos			19.480,00
4.4.90	Aplicações Diretas	19.480,00		
4.4.90.51	Outras Instalações	7.000,00		
4.4.90.52	Equipamentos e Material Permanente	8.480,00		
4.4.90.61	Aquisição de Imóveis	4.000,00		
Total da Unidade Orçamentária:				228.000,00
Código	Unidade Orçamentária: 15001 - GABINETE DO SECRETÁRIO	Desdobramento	Fonte	Categoria econômica
3		Despesas Correntes		
3.1		Pessoal e Encargos Sociais	43.000,00	117.000,00
3.1.90		Aplicações Diretas		
3.1.90.04		Contratação por Tempo Determinado		
3.1.90.11		Vencimentos e Vantagens Fixas - Pessoal Civil		
3.1.90.13		Obrigações Patronais		
3.1.90.94		Indenizações e Restituições Trabalhistas		
3.1.90.96		Resarcimento de Despesas de Pessoal Requisitado		
3.1.91		Aplicação Direta Decorrente de Operação entre Órgãos, Fundos e Entidades Integrantes dos Orçamentos Fiscal e da		

**Anexo 2 da Lei Nº 4.320/64 - Despesas Segundo as Categorias Econômicas****DESPESAS**

Valores em R\$ - Período: Orçamento / 2023

Código	Descrição	Desdobramento	Fonte	Categoria econômica
3.1.91.13	Seguridade Social			
3.3	Obrigações Patronais	8.000,00		
3.3.90	Outras Despesas Correntes		74.000,00	
3.3.90.06	Aplicações Diretas	74.000,00		
3.3.90.14	Outros Benefícios Assistenciais do servidor e do militar	1.000,00		
3.3.90.30	Dívidas - Civil	17.000,00		
3.3.90.36	Material de Consumo	5.000,00		
3.3.90.39	Outros Serviços de Terceiros - Pessoa Física	24.000,00		
3.3.90.47	Outros Serviços de Terceiros - Pessoa Jurídica	24.000,00		
	Obrigações Tributárias e Contributivas	3.000,00		
Total da Unidade Orçamentária:			117.000,00	

Unidade Orçamentária: 15002 - DIRETORIA DE CULTURA

Código	Descrição	Desdobramento	Fonte	Categoria econômica
3	Despesas Correntes			
3.3	Outras Despesas Correntes		252.000,00	252.000,00
3.3.90	Aplicações Diretas	252.000,00		
3.3.90.30	Material de Consumo	38.000,00		
3.3.90.35	Serviços de Consultoria	4.000,00		
3.3.90.36	Outros Serviços de Terceiros - Pessoa Física	107.000,00		
3.3.90.39	Outros Serviços de Terceiros - Pessoa Jurídica	96.000,00		
3.3.90.47	Obrigações Tributárias e Contributivas	7.000,00		
4	Despesas de Capital			
4.4	Investimentos		4.000,00	4.000,00
4.4.90	Aplicações Diretas	4.000,00		
4.4.90.52	Equipamentos e Material Permanente	4.000,00		
Total da Unidade Orçamentária:			256.000,00	

Unidade Orçamentária: 15003 - DIRETORIAS DE ESPORTES, LAZER, JUVENTUDE E TURISMO

Código	Descrição	Desdobramento	Fonte	Categoria econômica
3	Despesas Correntes			
3.1	Pessoal e Encargos Sociais		15.000,00	
3.1.90	Aplicações Diretas	14.000,00		
3.1.90.04	Contratação por Tempo Determinado	2.000,00		
3.1.90.11	Vencimentos e Vantagens Fixas - Pessoal Civil	9.000,00		
3.1.90.13	Obrigações Patronais	1.000,00		
3.1.90.94	Indenizações e Restituições Trabalhistas	1.000,00		
3.1.90.96	Ressarcimento de Despesas de Pessoal Requisitado	1.000,00		
3.1.91	Aplicação Direta Decorrente de Operação entre Órgãos, Fundos e Entidades Integranes dos Orçamentos Fiscal e da Seguridade Social	1.000,00		
3.1.91.13	Obrigações Patronais	1.000,00		
3.3	Outras Despesas Correntes		744.000,00	
3.3.90	Aplicações Diretas	744.000,00		
3.3.90.30	Material de Consumo	282.000,00		
3.3.90.32	Material, Bem ou Serviço para Distribuição Gratuita	5.000,00		
3.3.90.33	Passagens e Despesas com Locomoção	5.000,00		
3.3.90.36	Outros Serviços de Terceiros - Pessoa Física	177.000,00		



MUNICÍPIO DE BOM CONSELHO

RUA VITAL DE NEGRAS, 49 - CENTRO - SE. 170-000 - Bom Conselho/PE
CNPJ: 11.285.949/0001-04

Usuário: Alben Antonio da Costa

Chave de Autenticação
1146-0311-029

Página
8 / 16

Anexo 2 da Lei Nº 4.320/64 - Despesas Segundo as Categorias Econômicas

DESPESAS

Valores em R\$ - Período: Orçamento / 2023

3.1.90.39 Outros Serviços de Terceiros - Pessoa Jurídica 268.000,00
3.3.90.47 Obrigações Tributárias e Contributivas 7.000,00

Total da Unidade Orçamentária:

759.000,00

Unidade Orçamentária: 16001 - AUTARQUIA MUNICIPAL DE SEGURANÇA, TRANSPORTE E TRÂNSITO DE BOM CONSELHO

Código	Especificação	Desdobramento	Fonte	Categoria econômica
3	Despesas Correntes			
3.1	Pessoal e Encargos Sociais		101.000,00	271.000,00
3.1.90	Aplicações Diretas	92.000,00		
3.1.90.04	Contribuição por Tempo Determinado	40.000,00		
3.1.90.11	Vencimentos e Vantagens Fixas - Pessoal Civil	40.000,00		
3.1.90.13	Obrigações Patronais	9.000,00		
3.1.90.16	Outras Despesas Variáveis - Pessoal Civil	1.000,00		
3.1.90.92	Despesas de Exercícios Anteriores	1.000,00		
3.1.90.96	Restauramento de Despesas de Pessoal Requisitado	1.000,00		
3.1.91	Aplicação Direta Decorrente de Operação entre Órgãos, Fundos e Entidades Integrantes dos Orçamentos Fiscal e da Seguridade Social	9.000,00		
3.1.91.13	Obrigações Patronais	9.000,00		
3.3	Outras Despesas Correntes		170.000,00	
3.3.90	Aplicações Diretas	170.000,00		
3.3.90.08	Outros Benefícios Assistenciais do servidor e do militar	2.000,00		
3.3.90.14	Diárias - Civil	3.000,00		
3.3.90.30	Material de Consumo	55.000,00		
3.3.90.33	Passagens e Despesas com Locomoção	5.000,00		
3.3.90.34	Outras Despesas de Pessoal decorrentes de Contratos de Terceirização	1.000,00		
3.3.90.35	Serviços de Consultoria	8.000,00		
3.3.90.36	Outros Serviços de Terceiros - Pessoa Física	42.000,00		
3.3.90.37	Locação de Imóvel-Oficina	1.000,00		
3.3.90.39	Outros Serviços de Terceiros - Pessoa Jurídica	50.000,00		
3.3.90.47	Obrigações Tributárias e Contributivas	2.000,00		
3.3.90.92	Despesas de Exercícios Anteriores	1.000,00		
4	Despesas de Capital			60.000,00
4.4	Investimentos			
4.4.90	Aplicações Diretas	60.000,00		
4.4.90.51	Obras e Instalações	13.000,00		
4.4.90.52	Equipamentos e Material Permanente	42.000,00		
4.4.90.61	Aquisição de Imóveis	5.000,00		
Total da Unidade Orçamentária:		331.000,00		

Unidade Orçamentária: 2001 - GABINETE DO PREFEITO

Código	Especificação	Desdobramento	Fonte	Categoria econômica
3	Despesas Correntes			
3.1	Pessoal e Encargos Sociais		1.434.000,00	1.556.000,00
3.1.90	Aplicações Diretas	1.395.000,00		
3.1.90.04	Contribuição por Tempo Determinado	6.000,00		
3.1.90.11	Vencimentos e Vantagens Fixas - Pessoal Civil	1.182.000,00		
3.1.90.13	Obrigações Patronais	201.000,00		

**Anexo 2 da Lei Nº 4.320/64 - Despesas Segundo as Categorias Econômicas****DESPESAS**

Valores em R\$ - Período: Orçamento/2023

3.1.90.94	Indenizações e Restituições Trabalhistas	5.000,00		
3.1.90.96	Resarcimento de Despesas de Pessoal Requisitado	1.000,00		
3.1.91	Aplicação Direta Decorrente de Operação entre Órgãos, Fundos e Entidades Integrantes dos Orçamentos Fiscal e da Seguridade Social	39.000,00		
3.1.91.13	Obrigações Patronais	39.000,00		
3.3	Outras Despesas Correntes:		122.000,00	
3.3.90	Aplicações Diretas	122.000,00		
3.3.90.08	Outros Benefícios Assistenciais do servidor e do militar	6.000,00		
3.3.90.14	Díarias - Civil	22.000,00		
3.3.90.30	Material de Consumo	14.000,00		
3.3.90.33	Passagens e Despesas com Locomoção	10.000,00		
3.3.90.35	Serviços de Consultoria	7.000,00		
3.3.90.36	Outros Serviços de Terceiros - Pessoa Física	35.000,00		
3.3.90.39	Outros Serviços de Terceiros - Pessoa Jurídica	14.000,00		
3.3.90.40	Serviços de Tecnologia da Informação e Comunicação - Pessoa Jurídica	2.000,00		
3.3.90.47	Obrigações Tributárias e Contributivas	7.000,00		
3.3.90.92	Despesas de Exercícios Anteriores	5.000,00		
4	Despesas de Capital		9.000,00	
4.4	Investimentos	9.000,00		
4.4.90	Aplicações Diretas	9.000,00		
4.4.90.52	Equipamentos e Material Permanente	9.000,00		
	Total da Unidade Orçamentária:			1.565.000,00
Código	Unidade Orçamentária: 2002 - DEPARTAMENTO DA GUARDA MUNICIPAL	Desdobramento	Fonte	Categoria econômica
3				
3.1	Despesas Correntes			
3.1.90	Pessoal e Encargos Sociais		17.000,00	
3.1.90	Aplicações Diretas	12.000,00		
3.1.90.04	Contratação por Tempo Determinado	2.000,00		
3.1.90.11	Vencimentos e Vantagens Fixas - Pessoal Civil	5.000,00		
3.1.90.13	Obrigações Patronais	3.000,00		
3.1.90.94	Indenizações e Restituições Trabalhistas	1.000,00		
3.1.90.96	Resarcimento de Despesas de Pessoal Requisitado	1.000,00		
3.1.91	Aplicação Direta Decorrente de Operação entre Órgãos, Fundos e Entidades Integrantes dos Orçamentos Fiscal e da Seguridade Social	5.000,00		
3.1.91.13	Obrigações Patronais	5.000,00		
3.3	Outras Despesas Correntes		19.000,00	
3.3.90	Aplicações Diretas	19.000,00		
3.3.90.08	Outros Benefícios Assistenciais do servidor e do militar	1.000,00		
3.3.90.14	Díarias - Civil	4.000,00		
3.3.90.36	Outros Serviços de Terceiros - Pessoa Física	3.000,00		
3.3.90.39	Outros Serviços de Terceiros - Pessoa Jurídica	8.000,00		
3.3.90.40	Serviços de Tecnologia da Informação e Comunicação - Pessoa Jurídica	2.000,00		
3.3.90.47	Obrigações Tributárias e Contributivas	1.000,00		
4	Despesas de Capital			4.000,00
4.4	Investimentos		4.000,00	
4.4.90	Aplicações Diretas	4.000,00		



Anexo 2 da Lei Nº 4.320/64 - Despesas Segundo as Categorias Econômicas

DESPESAS

Valores em R\$ - Período: Orçamento/2023

4.4.90.52 Equipamentos e Material Permanente 4.000,00 **Total da Unidade Orçamentária: 40.000,00**

Unidade Orçamentária: 3001 - GABINETE DA PROCURADORIA GERAL

Código	Especificação	Desdobramento	Fonte	Categoria econômica
3	Despesas Correntes			
3.1	Pessoal e Encargos Sociais		306.050,80	325.050,80
3.1.90	Aplicações Diretas	285.000,00		
3.1.90.04	Contratação por Tempo Determinado	6.000,00		
3.1.90.11	Vencimentos e Vantagens Fixas - Pessoal Civil	229.000,00		
3.1.90.13	Obrigações Patronais	49.000,00		
3.1.90.96	Resarcimento de Despesas de Pessoal Requisitado	1.000,00		
3.1.91	Aplicação Direta Decorrente de Operação entre Órgãos, Fundos e Entidades Integrantes dos Orçamentos Fiscal e da Seguridade Social	21.050,80	21.050,80	
3.1.91.13	Obrigações Patronais	21.050,80		
3.3	Outras Despesas Correntes		19.000,00	
3.3.90	Aplicações Diretas	19.000,00		
3.3.90.08	Outros Benefícios Assistenciais do servidor e do militar	2.000,00		
3.3.90.14	Díarias - Civil	4.000,00		
3.3.90.30	Material de Consumo	3.000,00		
3.3.90.35	Serviços de Consultoria	3.000,00		
3.3.90.36	Outros Serviços de Terceiros - Pessoa Física	1.000,00		
3.3.90.39	Outros Serviços de Terceiros - Pessoa Jurídica	3.000,00		
3.3.90.47	Obrigações Tributárias e Contributivas	1.000,00		
4	Despesas de Capital			4.000,00
4.4	Investimentos		4.000,00	
4.4.90	Aplicações Diretas	4.000,00		
4.4.90.52	Equipamentos e Material Permanente	4.000,00		
		Total da Unidade Orçamentária:		329.050,80

Unidade Orçamentária: 4001 - GABINETE DO SECRETÁRIO

Código	Especificação	Desdobramento	Fonte	Categoria econômica
3	Despesas Correntes			
3.1	Pessoal e Encargos Sociais		218.000,00	236.000,00
3.1.90	Aplicações Diretas	196.000,00		
3.1.90.04	Contratação por Tempo Determinado	5.000,00		
3.1.90.11	Vencimentos e Vantagens Fixas - Pessoal Civil	167.000,00		
3.1.90.13	Obrigações Patronais	22.000,00		
3.1.90.94	Indenizações e Restituições Trabalhistas	1.000,00		
3.1.90.96	Resarcimento de Despesas de Pessoal Requisitado	1.000,00		
3.1.91	Aplicação Direta Decorrente de Operação entre Órgãos, Fundos e Entidades Integrantes dos Orçamentos Fiscal e da Seguridade Social	22.000,00	22.000,00	
3.1.91.13	Obrigações Patronais	22.000,00		
3.3	Outras Despesas Correntes		18.000,00	
3.3.90	Aplicações Diretas	18.000,00		
3.3.90.08	Outros Benefícios Assistenciais do servidor e do militar	1.000,00		
3.3.90.14	Díarias - Civil	5.000,00		
3.3.90.30	Material de Consumo	2.000,00		

**Anexo 2 da Lei Nº 4.320/64 - Despesas Segundo as Categorias Econômicas**

DESPESAS

Valores em R\$ - Período: Orçamento/2023

3.1.90.13	Passagens e Despesas com Locomoção	3.000,00			
3.3.90.36	Outros Serviços de Terceiros – Pessoa Física	3.000,00			
3.3.90.39	Outros Serviços de Terceiros - Pessoa Jurídica	3.000,00			
3.3.90.47	Obrigações Tributárias e Contributivas	1.000,00			
	Despesas de Capital				5.000,00
4	Investimentos				
4.4	Aplicações Diretas	5.000,00			
4.4.90	Equipamentos e Material Permanente	5.000,00			
	Total da Unidade Orçamentária:				241.000,00

Unidade Orçamentária: 5001 - GABINETE DO SECRETARIO

Código	Especificação	Desdobramento	Fonte	Categoria econômica
3	Despesas Correntes			
3.1	Pessoal e Encargos Sociais			
3.1.90	Aplicações Diretas	994.000,00	1.031.000,00	1.076.000,00
3.1.90.04	Contratação por Tempo Determinado	5.000,00		
3.1.90.11	Vencimentos e Vantagens Fixas – Pessoal Civil	844.000,00		
3.1.90.13	Obrigações Patronais	143.000,00		
3.1.90.94	Indenizações e Restituições Trabalhistas	1.000,00		
3.1.90.96	Resarcimento de Despesas de Pessoal Requisitado	1.000,00		
3.1.91	Aplicação Direta Decorrente de Operação entre Órgãos, Fundos e Entidades Integrantes dos Orçamentos Fiscal e da Seguridade Social	37.000,00		
3.1.91.13	Obrigações Patronais	37.000,00		
3.3	Outras Despesas Correntes			
3.3.90	Aplicações Diretas	45.000,00		
3.3.90.08	Outros Benefícios Assistenciais do servidor e do militar	1.000,00		
3.3.90.14	Dívidas – Civil	10.000,00		
3.3.90.30	Material de Consumo	15.000,00		
3.3.90.33	Passagens e Despesas com Locomoção	3.000,00		
3.3.90.35	Serviços de Consultoria	3.000,00		
3.3.90.36	Outros Serviços de Terceiros – Pessoa Física	6.000,00		
3.3.90.39	Outros Serviços de Terceiros - Pessoa Jurídica	2.000,00		
3.3.90.40	Serviços de Tecnologia da Informação e Comunicação - Pessoa Jurídica	2.000,00		
3.3.90.47	Obrigações Tributárias e Contributivas	1.000,00		
3.3.90.92	Despesas de Exercícios Anteriores	2.000,00		
4	Despesas de Capital			
4.4	Investimentos			
4.4.90	Aplicações Diretas	5.000,00		
4.4.90.52	Equipamentos e Material Permanente	5.000,00		
	Total da Unidade Orçamentária:			1.081.000,00

Unidade Orçamentária: 5002 - DIRETORIAS DE IMPRENSA, ASSESSORIAS TÉCNICAS, DE REPRESENTAÇÃO INSTITUCIONAL E DE COMUNICAÇÃO

Código	Especificação	Desdobramento	Fonte	Categoria econômica
3	Despesas Correntes			
3.1	Pessoal e Encargos Sociais			
3.1.90	Aplicações Diretas	15.000,00	16.000,00	78.000,00
3.1.90.04	Contratação por Tempo Determinado	10.000,00		

Anexo 2 da Lei Nº 4.320/64 - Despesas Segundo as Categorias Econômicas
DESPESAS

Valores em R\$ - Período: Orçamento/2023

3.1.90.11	Vencimentos e Vantagens Fixas - Pessoal Civil	1.000,00			
3.1.90.13	Obrigações Patronais	2.000,00			
3.1.90.16	Outras Despesas Variáveis - Pessoal Civil	1.000,00			
3.1.90.92	Despesas de Exercícios Anteriores	1.000,00			
3.1.91	Aplicação Direta Decorrente de Operação entre Órgãos, Fundos e Entidades Integrantes dos Orçamentos Fiscal e da Seguridade Social	1.000,00			
3.1.91.13	Obrigações Patronais	1.000,00			
3.3	Outras Despesas Correntes			62.000,00	
3.3.90	Aplicações Diretas	62.000,00			
3.3.90.08	Outros Benefícios Assistenciais do servidor e do militar	1.000,00			
3.3.90.30	Material de Consumo	5.000,00			
3.3.90.35	Serviços de Consultoria	6.000,00			
3.3.90.36	Outros Serviços de Terceiros - Pessoa Física	15.000,00			
3.3.90.39	Outros Serviços de Terceiros - Pessoa Jurídica	30.000,00			
3.3.90.40	Serviços de Tecnologia da Informação e Comunicação - Pessoa Jurídica	2.000,00			
3.3.90.47	Obrigações Tributárias e Contributivas	2.000,00			
3.3.90.92	Despesas de Exercícios Anteriores	1.000,00			
4	Despesas de Capital			5.000,00	
4.4	Investimentos	5.000,00			
4.4.90	Aplicações Diretas	5.000,00			
4.4.90.52	Equipamentos e Material Permanente	5.000,00			
	Total da Unidade Orçamentária:				83.000,00
Código	Especificação	Desdobramento	Fonte	Categoria econômica	
3	Despesas Correntes				
3.1	Pessoal e Encargos Sociais				
3.1.71	Transferências a Consórcios Públicos mediante contrato de rateio	41.468,70	1.983.601,83		
3.1.71.70	Rateio pela Participação em Consórcio Público	41.468,70			
3.1.72	Execução Orçamentária Delegada a Consórcios Públicos	6.500,00			
3.1.72.11	Vencimentos e Vantagens Fixas - Pessoal Civil	6.500,00			
3.1.90	Aplicações Diretas	1.477.633,13			
3.1.90.04	Contratação por Tempo Determinado	36.000,00			
3.1.90.11	Vencimentos e Vantagens Fixas - Pessoal Civil	1.175.633,13			
3.1.90.13	Obrigações Patronais	200.000,00			
3.1.90.92	Despesas de Exercícios Anteriores	6.000,00			
3.1.90.94	Indenizações e Restituições Trabalhistas	50.000,00			
3.1.90.96	Ressarcimento de Despesas de Pessoal Requisitado	10.000,00			
3.1.91	Aplicação Direta Decorrente de Operação entre Órgãos, Fundos e Entidades Integrantes dos Orçamentos Fiscal e da Seguridade Social	458.000,00			
3.1.91.13	Obrigações Patronais	448.000,00			
3.1.91.97	Aporte para Cobertura do Déficit Atuarial do RPPS	10.000,00			
3.3	Outras Despesas Correntes			2.076.407,91	
3.3.71	Transferências a Consórcios Públicos mediante contrato de rateio	59.592,09			
3.3.71.70	Rateio pela Participação em Consórcio Público	59.592,09			
3.3.72	Execução Orçamentária Delegada a Consórcios Públicos	129.180,00			
3.3.72.39	Outros Serviços de Terceiros - Pessoa Jurídica	129.180,00			

**Anexo 2 da Lei Nº 4.320/64 - Despesas Segundo as Categorias Econômicas****DESPESAS**Valores em R\$ - Período: **Orçamento / 2023**

3.3.90	Aplicações Diretas	1.887.635,82		
3.3.90.06	Outros Benefícios Assistenciais do servidor e do militar	4.000,00		
3.3.90.14	Diárias - Civil	40.000,00		
3.3.90.30	Material de Consumo	130.000,00		
3.3.90.33	Passagens e Despesas com Locomoção	5.000,00		
3.3.90.35	Serviços de Consultoria	90.000,00		
3.3.90.36	Outros Serviços de Terceiros - Pessoa Física	100.000,00		
3.3.90.39	Outros Serviços de Terceiros - Pessoa Jurídica	1.454.635,82		
3.3.90.40	Serviços de Tecnologia da Informação e Comunicação - Pessoa Jurídica	8.000,00		
3.3.90.41	Contribuições	8.000,00		
3.3.90.47	Obrigações Tributárias e Contributivas	10.000,00		
3.3.90.48	Outros Auxílios Financeiros a Pessoas Físicas	20.000,00		
3.3.90.92	Despesas de Exercícios Anteriores	10.000,00		
3.3.90.93	Indenizações e Restituições	8.000,00		
4	Despesas de Capital			
4	Investimentos			
4.4	Transferências a Consórcios Públicos mediante contrato de rateio	17.259,21	61.259,21	61.259,21
4.4.71	Rateio pela Participação em Consórcio Público	17.259,21		
4.4.72	Execução Orçamentária Delegada a Consórcios Públicos	4.000,00		
4.4.72.70	Rateio pela Participação em Consórcio Público	4.000,00		
4.4.90	Aplicações Diretas	40.000,00		
4.4.90.52	Equipamentos e Material Permanente	40.000,00		
9	Reserva de Contingência			
9.9	Reserva de Contingência			
9.9.99	A Definir	5.273.000,00	5.273.000,00	5.273.000,00
9.9.99.99	A Classificar	5.273.000,00		
Total da Unidade Orçamentária:			9.394.268,95	
Código	Especificação	Desdobramento	Fonte	Categoria econômica
3	Despesas Correntes			
3.1	Pessoal e Encargos Sociais		17.000,00	110.000,00
3.1.90	Aplicações Diretas	15.000,00		
3.1.90.04	Contratação por Tempo Determinado	5.000,00		
3.1.90.11	Vencimentos e Vantagens Fixas - Pessoal Civil	8.000,00		
3.1.90.13	Obrigações Patronais	2.000,00		
3.1.91	Aplicação Direta Decorrente de Operação entre Órgãos, Fundos e Entidades Interligadas dos Orçamentos Fiscal e da Seguridade Social	2.000,00		
3.1.91.13	Obrigações Patronais	2.000,00		
3.3	Outras Despesas Correntes		93.000,00	
3.3.90	Aplicações Diretas	93.000,00		
3.3.90.06	Outros Benefícios Assistenciais do servidor e do militar	1.000,00		
3.3.90.30	Material de Consumo	5.000,00		
3.3.90.34	Outras Despesas de Pessoal decorrentes de Contratos de Terceirização	4.000,00		
3.3.90.36	Outros Serviços de Terceiros - Pessoa Física	60.000,00		
3.3.90.37	Locação de Mão-de-Obra	4.000,00		
3.3.90.39	Outros Serviços de Terceiros - Pessoa Jurídica	4.000,00		

**Anexo 2 da Lei Nº 4.320/64 - Despesas Segundo as Categorias Econômicas****DESPESAS**

Valores em R\$ - Período: Orçamento / 2023

3.3.90.40	Serviços de Tecnologia da Informação e Comunicação - Pessoa Jurídica	5.000,00
3.3.90.47	Obrigações Tributárias e Contribuições	1.000,00
3.3.90.48	Outros Auxílios Financeiros a Pessoas Físicas	4.000,00
3.3.90.92	Despesas de Exercícios Anteriores	5.000,00

Total da Unidade Orçamentária: 110.000,00**Unidade Orçamentária: 6003 - DIRETORIAS DE LICITAÇÃO, COMPRAS, PATRIMÔNIO E ARQUIVO**

Código	Especificação	Desdobramento	Fonte	Categoria econômica
3	Despesas Correntes			13.000,00
3.3	Outras Despesas Correntes			13.000,00
3.3.90	Aplicações Diretas	13.000,00		13.000,00
3.3.90.30	Material de Consumo	5.000,00		5.000,00
3.3.90.36	Outros Serviços de Terceiros - Pessoa Física	7.000,00		7.000,00
3.3.90.39	Outros Serviços de Terceiros - Pessoa Jurídica	1.000,00		1.000,00
4	Despesas de Capital			14.000,00
4.4	Investimentos			14.000,00
4.4.90	Aplicações Diretas	14.000,00		14.000,00
4.4.90.52	Equipamentos e Material Permanente	14.000,00		14.000,00
		Total da Unidade Orçamentária:		27.000,00

Unidade Orçamentária: 6004 - DIRETORIAS DE CONTROLE, ORÇAMENTO E REGISTRO DE PREÇOS

Código	Especificação	Desdobramento	Fonte	Categoria econômica
3	Despesas Correntes			16.000,00
3.3	Outras Despesas Correntes			16.000,00
3.3.90	Aplicações Diretas	16.000,00		16.000,00
3.3.90.30	Material de Consumo	5.000,00		5.000,00
3.3.90.36	Outros Serviços de Terceiros - Pessoa Física	6.000,00		6.000,00
3.3.90.39	Outros Serviços de Terceiros - Pessoa Jurídica	5.000,00		5.000,00
		Total da Unidade Orçamentária:		16.000,00

Unidade Orçamentária: 7001 - GABINETE DO SECRETÁRIO

Código	Especificação	Desdobramento	Fonte	Categoria econômica
3	Despesas Correntes			2.204.000,00
3.1	Pessoal e Encargos Sociais			507.000,00
3.1.90	Aplicações Diretas	447.000,00		447.000,00
3.1.90.04	Contratação por Tempo Determinado	5.000,00		5.000,00
3.1.90.11	Vencimentos e Vantagens Fixas - Pessoal Civil	400.000,00		400.000,00
3.1.90.13	Obrigações Patronais	40.000,00		40.000,00
3.1.90.94	Indenizações e Restituições Trabalhistas	1.000,00		1.000,00
3.1.90.96	Resarcimento de Despesas de Pessoal Requisitado	1.000,00		1.000,00
3.1.91	Aplicação Direta Decorrente da Operação entre Órgãos, Fundos e Entidades Integrantes dos Orçamentos Fiscal e da Seguridade Social	60.000,00		60.000,00
3.1.91.13	Obrigações Patronais	60.000,00		60.000,00
3.3	Outras Despesas Correntes			1.697.000,00
3.3.90	Aplicações Diretas	1.697.000,00		1.697.000,00
3.3.90.08	Outros Benefícios Assistenciais do servidor e do militar	5.000,00		5.000,00
3.3.90.14	Diárias - Civil	6.000,00		6.000,00
3.3.90.30	Material de Consumo	5.000,00		5.000,00



MUNICÍPIO DE BOM CONSELHO

RUA VIDAL DE REZEBIOS, 41 - CENTRO - 55.310-010 - Bom Conselho/PE
CNPJ: 11.285.954/0001-04

Usuário: Alisson Antunes da Costa

Chave de Autenticação
1190-033-059

Página
15 / 25

Anexo 2 da Lei Nº 4.320/64 - Despesas Segundo as Categorias Econômicas

DESPESAS

Valores em R\$ - Período: Orçamento/2023

3.3.90.33	Passagens e Despesas com Locomoção	4.000,00		
3.3.90.35	Serviços de Consultoria	8.000,00		
3.3.90.36	Outros Serviços de Terceiros - Pessoa Física	6.000,00		
3.3.90.39	Outros Serviços de Terceiros - Pessoa Jurídica	33.000,00		
3.3.90.40	Serviços de Tecnologia da Informação e Comunicação - Pessoa Jurídica	6.000,00		
3.3.90.47	Obrigações Tributárias e Contributivas	1.528.000,00		
3.3.90.92	Despesas de Exercícios Anteriores	4.000,00		
3.3.90.93	Indenizações e Restituições	90.000,00		
4	Despesas de Capital			4.000,00
4.4	Investimentos			
4.4.90	Aplicações Diretas	4.000,00	4.000,00	
4.4.90.52	Equipamentos e Material Permanente	4.000,00		
Total da Unidade Orçamentária:		2.208.000,00		

Unidade Orçamentária: 7002 - SECRETARIA EXECUTIVA DE ADMINISTRAÇÃO TRIBUTÁRIA, PLANEJAMENTO E CONTROLE DA AÇÃO FISCAL

Código	Especificação	Desdobramento	Fonte	Categoria econômica
3	Despesas Correntes			
3.1	Pessoal e Encargos Sociais			
3.1.90	Aplicações Diretas	125.000,00	125.000,00	1.246.223,67
3.1.90.91	Sentenças Judiciais	125.000,00		
3.2	Juros e Encargos da Dívida			821.223,67
3.2.90	Aplicações Diretas	821.223,67		
3.2.90.21	Juros sobre a Dívida por Contrato	451.223,67		
3.2.90.22	Outros Encargos sobre a Dívida por Contrato	370.000,00		
3.3	Outras Despesas Correntes			300.000,00
3.3.90	Aplicações Diretas	300.000,00		
3.3.90.35	Serviços de Consultoria	180.000,00		
3.3.90.91	Despesas de Capital	120.000,00		
4	Amortização da Dívida			
4.5	Aplicações Diretas			1.879.200,00
4.5.90	Principal da Dívida Contratual Resgatada	744.200,00	1.879.200,00	
4.5.90.71	Aplicação Direta Decorrente de Operação entre Órgãos, Fundos e Entidades integrantes dos Orçamentos Fiscal e da Seguridade Social	744.200,00		
4.5.91	Principal da Dívida Contratual Resgatada	1.135.000,00		
4.6.91.71		1.135.000,00		
Total da Unidade Orçamentária:		3.125.423,67		

Unidade Orçamentária: 7003 - DIRETORIAS IMOBILIÁRIA E DE FISCALIZAÇÃO

Código	Especificação	Desdobramento	Fonte	Categoria econômica
3	Despesas Correntes			
3.1	Pessoal e Encargos Sociais			
3.1.90	Aplicações Diretas	22.000,00	24.000,00	42.000,00
3.1.90.04	Contratação por Tempo Determinado	5.000,00		
3.1.90.11	Vencimentos e Vantagens Fixas - Pessoal Civil	5.000,00		
3.1.90.13	Obrigações Patronais	2.000,00		
3.1.90.94	Indenizações e Restituições Trabalhistas	5.000,00		
3.1.90.96	Ressarcimento de Despesas de Pessoal Requisitado	5.000,00		

**Anexo 2 da Lei Nº 4.320/64 - Despesas Segundo as Categorias Econômicas**

DESPESAS

Valores em R\$ - Período: Orçamento / 2023

3.1.91	Aplicação Direta Decorrente de Operação entre Órgãos, Fundos e Entidades Integrantes dos Orçamentos Fiscal e da Seguridade Social	2.000,00		
3.1.91.13	Obrigações Patronais	2.000,00		
3.3	Outras Despesas Correntes		18.000,00	
3.3.90	Aplicações Diretas	18.000,00		
3.3.90.08	Outros Benefícios Assistenciais do servidor e do militar	1.000,00		
3.3.90.14	Diárias - Civil	5.000,00		
3.3.90.30	Material de Consumo	3.000,00		
3.3.90.36	Outros Serviços de Terceiros - Pessoa Física	3.000,00		
3.3.90.39	Outros Serviços de Terceiros - Pessoa Jurídica	5.000,00		
3.3.90.47	Obrigações Tributárias e Contributivas	1.000,00		
Total da Unidade Orçamentária:			42.000,00	

Unidade Orçamentária: 7004 - DIRETORIA DE CONTABILIDADE

3	Especificação	Desdobramento	Fonte	Categoria econômica
3.1	Despesas Correntes			15.000,00
3.1.90	Outras Despesas Correntes		15.000,00	
3.1.90	Aplicações Diretas	15.000,00		
3.1.90.30	Material de Consumo	5.000,00		
3.1.90.36	Outros Serviços de Terceiros - Pessoa Física	5.000,00		
3.1.90.39	Outros Serviços de Terceiros - Pessoa Jurídica	5.000,00		
Total da Unidade Orçamentária:				15.000,00

Unidade Orçamentária: 8001 - GABINETE DO SECRETÁRIO

3	Especificação	Desdobramento	Fonte	Categoria econômica
3.1	Despesas Correntes			216.000,00
3.1.90	Pessoal e Encargos Sociais	206.000,00		
3.1.90.04	Aplicações Diretas	4.000,00		
3.1.90.11	Contratação por Tempo Determinado	170.000,00		
3.1.90.13	Vencimentos e Vantagens Fixas - Pessoal Civil	30.000,00		
3.1.90.13	Obrigações Patronais	1.000,00		
3.1.90.94	Indenizações e Restituições Trabalhistas	1.000,00		
3.1.90.96	Ressarcimento de Despesas de Pessoal Requisitado	1.000,00		
3.1.91	Aplicação Direta Decorrente de Operação entre Órgãos, Fundos e Entidades Integrantes dos Orçamentos Fiscal e da Seguridade Social	10.000,00		
3.1.91.13	Obrigações Patronais	10.000,00		
3.3	Outras Despesas Correntes		33.000,00	
3.3.90	Aplicações Diretas	33.000,00		
3.3.90.08	Outros Benefícios Assistenciais do servidor e do militar	1.000,00		
3.3.90.14	Diárias - Civil	5.000,00		
3.3.90.30	Material de Consumo	4.000,00		
3.3.90.33	Passagens e Despesas com Locomoção	4.000,00		
3.3.90.36	Outros Serviços de Terceiros - Pessoa Física	10.000,00		
3.3.90.39	Outros Serviços de Terceiros - Pessoa Jurídica	4.000,00		
3.3.90.47	Obrigações Tributárias e Contributivas	1.000,00		
3.3.90.92	Despesas de Exercícios Anteriores	4.000,00		
Total da Unidade Orçamentária:				249.000,00

**Anexo 2 da Lei Nº 4.320/64 - Despesas Segundo as Categorias Econômicas**

DESPESAS

Valores em R\$ - Período: Orçamento/2023

Unidade Orçamentária: 8002 - DIRETORIAS DE GESTÃO E CONTROLE DE DESPESAS, PROJETOS E PLANEJAMENTO

Código	Especificação	Desdobramento	Fonte	Categoria econômica
4	Despesas de Capital			4.000,00
4.4	Investimentos		4.000,00	
4.4.90	Aplicações Diretas	4.000,00		
4.4.90.52	Equipamentos e Material Permanente			4.000,00
Total da Unidade Orçamentária:				4.000,00

Unidade Orçamentária: 8003 - DIRETORIA GERAL DE CONVÊNIOS

Código	Especificação	Desdobramento	Fonte	Categoria econômica
4	Despesas de Capital			8.000,00
4.4	Investimentos		8.000,00	
4.4.90	Aplicações Diretas	8.000,00		
4.4.90.51	Obras e Instalações	4.000,00		
4.4.90.51	Aquisição de Imóveis	4.000,00		
Total da Unidade Orçamentária:				8.000,00

Unidade Orçamentária: 9001 - GABINETE DO SECRETÁRIO

Código	Especificação	Desdobramento	Fonte	Categoria econômica
3	Despesas Correntes			45.000,00
3.1	Pessoal e Encargos Sociais		19.000,00	
3.1.90	Aplicações Diretas	17.000,00		
3.1.90.04	Contratação por Tempo Determinado	8.000,00		
3.1.90.11	Vencimentos e Vantagens Fixas - Pessoal Civil	5.000,00		
3.1.90.13	Obrigações Patronais	2.000,00		
3.1.90.94	Indenizações e Restituições Trabalhistas	1.000,00		
3.1.90.96	Resarcimento de Despesas de Pessoal Requisitado	1.000,00		
3.1.91	Aplicação Direta Decorrente de Operação entre Órgãos, Fundos e Entidades integrantes dos Orçamentos Fiscal e da Seguridade Social	2.000,00		
3.1.91.13	Obrigações Patronais	2.000,00		
3.3	Outras Despesas Correntes		26.000,00	
3.3.90	Aplicações Diretas	26.000,00		
3.3.90.08	Outros Benefícios Assistenciais do servidor e do militar	1.000,00		
3.3.90.14	Dívidas - Civil	2.000,00		
3.3.90.30	Material de Consumo	5.000,00		
3.3.90.32	Material, Bem ou Serviço para Distribuição Gratuita	4.000,00		
3.3.90.36	Outros Serviços de Terceiros - Pessoa Física	6.000,00		
3.3.90.39	Outros Serviços de Terceiros - Pessoa Jurídica	6.000,00		
3.3.90.47	Obrigações Tributárias e Contribuições	2.000,00		
Total da Unidade Orçamentária:				45.000,00
Total da Unidade Gestora:				39.683.225,00

Unidade Gestora: 2 - Fundo Municipal de Assistência Social de Bom Conselho**Unidade Orçamentária: 14002 - FUNDO MUNICIPAL DE ASSISTÊNCIA SOCIAL**

Código	Especificação	Desdobramento	Fonte	Categoria econômica
3	Despesas Correntes			3.842.000,00
3.1	Pessoal e Encargos Sociais		1.611.000,00	
3.1.90	Aplicações Diretas	1.528.000,00		

**Anexo 2 da Lei Nº 4.320/64 - Despesas Segundo as Categorias Econômicas**

DESPESAS

Valores em R\$ - Período: Orçamento / 2023

3.1.90.04	Contratação por Tempo Determinado	611.000,00		
3.1.90.11	Vencimentos e Vantagens Fixas - Pessoal Civil	624.000,00		
3.1.90.13	Obrigações Patronais	266.000,00		
3.1.90.91	Sentenças Judiciais	1.000,00		
3.1.90.94	Indenizações e Restituições Trabalhistas	16.000,00		
3.1.90.96	Ressarcimento de Despesas de Pessoal Requisitado	10.000,00		
3.1.91	Aplicação Direta Decorrente de Operação entre Órgãos, Fundos e Entidades Integrantes dos Orçamentos Fiscal e da Seguridade Social	83.000,00		
3.1.91.13	Obrigações Patronais	83.000,00		
3.2	Juros e Encargos da Dívida		10.000,00	
3.2.90	Aplicações Diretas	10.000,00		
3.2.90.21	Juros sobre a Dívida por Contrato	10.000,00		
3.3	Outras Despesas Correntes			2.221.000,00
3.3.50	Transferências a Instituições Privadas sem Fins Lucrativos	55.000,00		
3.3.50.41	Contribuições	40.000,00		
3.3.50.43	Subvenções Sociais	15.000,00		
3.3.90	Aplicações Diretas	2.166.000,00		
3.3.90.08	Outros Benefícios Assistenciais do servidor e do militar	30.000,00		
3.3.90.14	Dívidas - Civil	123.000,00		
3.3.90.30	Material de Consumo	487.000,00		
3.3.90.32	Material, Bem ou Serviço para Distribuição Gratuita	438.000,00		
3.3.90.33	Passagens e Despesas com Locomoção	52.000,00		
3.3.90.35	Serviços de Consultoria	47.000,00		
3.3.90.36	Outros Serviços de Terceiros - Pessoa Física	308.000,00		
3.3.90.37	Locação de Mão-de-Obra	2.000,00		
3.3.90.39	Outros Serviços de Terceiros - Pessoa Jurídica	348.000,00		
3.3.90.40	Serviços de Tecnologia da Informação e Comunicação - Pessoa Jurídica	9.000,00		
3.3.90.41	Contribuições	10.000,00		
3.3.90.47	Obrigações Tributárias e Contribuições	74.000,00		
3.3.90.48	Outros Auxílios Financeiros a Pessoas Físicas	231.000,00		
3.3.90.91	Sentenças Judiciais	1.000,00		
3.3.90.93	Indenizações e Restituições	6.000,00		
4	Despesas de Capital			398.000,00
4.4	Investimentos		338.000,00	
4.4.90	Aplicações Diretas	338.000,00		
4.4.90.51	Obras e Instalações	24.000,00		
4.4.90.52	Equipamentos e Material Permanente	307.000,00		
4.4.90.61	Aquisição de Imóveis	7.000,00		
4.6	Amortização da Dívida		60.000,00	
4.6.90	Aplicações Diretas	30.000,00		
4.6.90.71	Principal da Dívida Contratual Resgatado	30.000,00		
4.6.91	Aplicação Direta Decorrente de Operação entre Órgãos, Fundos e Entidades Integrantes dos Orçamentos Fiscal e da Seguridade Social	30.000,00		
4.6.91.71	Principal da Dívida Contratual Resgatado	30.000,00		
Total da Unidade Orçamentária:				4.240.000,00
Total da Unidade Gestora:				4.240.000,00

**Anexo 2 da Lei Nº 4.320/64 - Despesas Segundo as Categorias Econômicas**

DESPESAS

Valores em R\$ - Período: Orçamento / 2023

Unidade Gestora: 3 - Fundo Municipal de Saúde de Bom Conselho

Unidade Orçamentária: 10001 - GABINETE DO SECRETÁRIO

Código	Especificação	Desdobramento	Fonte	Categoria econômica
3	Despesas Correntes			163.000,00
3.1	Pessoal e Encargos Sociais		25.000,00	
3.1.90	Aplicações Diretas	20.000,00		
3.1.90.04	Contratação por Tempo Determinado	5.000,00		
3.1.90.08	Outros Benefícios Assistenciais do servidor e do militar	5.000,00		
3.1.90.11	Vencimentos e Vantagens Fixas - Pessoal Civil	5.000,00		
3.1.90.13	Obrigações Patronais	5.000,00		
3.1.91	Aplicação Direta Decorrente de Operação entre Órgãos, Fundos e Entidades Integrantes dos Orçamentos Fiscal e da Seguridade Social	5.000,00		
3.1.91.04	Contratação por Tempo Determinado	5.000,00		
3.3	Outras Despesas Correntes		138.000,00	
3.3.90	Aplicações Diretas	138.000,00		
3.3.90.30	Material de Consumo	100.000,00		
3.3.90.32	Material, Bem ou Serviço para Distribuição Gratuita	30.000,00		
3.3.90.36	Outros Serviços de Terceiros - Pessoa Física	8.000,00		
4	Despesas de Capital			213.000,00
4.4	Investimentos		213.000,00	
4.4.90	Aplicações Diretas	213.000,00		
4.4.90.51	Obras e Instalações	60.000,00		
4.4.90.52	Equipamentos e Material Permanente	153.000,00		
		Total da Unidade Orçamentária:		376.000,00

Unidade Orçamentária: 14003 - FMS - FUNDO MUNICIPAL DE SAÚDE

Código	Especificação	Desdobramento	Fonte	Categoria econômica
3	Despesas Correntes			29.564.325,00
3.1	Pessoal e Encargos Sociais		14.526.325,00	
3.1.90	Aplicações Diretas	11.008.000,00		
3.1.90.04	Contratação por Tempo Determinado	2.749.000,00		
3.1.90.11	Vencimentos e Vantagens Fixas - Pessoal Civil	7.101.000,00		
3.1.90.13	Obrigações Patronais	1.022.000,00		
3.1.90.16	Outras Despesas Variáveis - Pessoal Civil	34.000,00		
3.1.90.91	Sentenças Judiciais	4.000,00		
3.1.90.92	Despesas de Exercícios Anteriores	17.000,00		
3.1.90.94	Indenizações e Restituições Trabalhistas	45.000,00		
3.1.90.96	Resarcimento de Despesas de Pessoal Requisitado	36.000,00		
3.1.91	Aplicação Direta Decorrente de Operação entre Órgãos, Fundos e Entidades Integrantes dos Orçamentos Fiscal e da Seguridade Social	3.518.325,00		
3.1.91.13	Obrigações Patronais	3.518.325,00		
3.2	Juros e Encargos da Dívida		2.000,00	
3.2.90	Aplicações Diretas	2.000,00		
3.2.90.21	Juros sobre a Dívida por Contrato	2.000,00		
3.3	Outras Despesas Correntes			14.836.000,00
3.3.90	Aplicações Diretas	14.830.000,00		
3.3.90.08	Outros Benefícios Assistenciais do servidor e do militar	66.000,00		



MUNICÍPIO DE BOM CONSELHO

RUA VIDAL DE NEZES, 49 - CENTRO - 55.110-000 - Bom Conselho/ PE
CNPJ: 11.283.854/0001-94

Usuário: Albon Arantes da Costa

Código de Autenticação: 1140-457-459

Página: 28 / 36

Anexo 2 da Lei Nº 4.320/64 - Despesas Segundo as Categorias Econômicas

DESPESAS

Valores em R\$ - Período: Orçamento/2023

3.3.90.14	Diversas - Cível	295.000,00			
3.3.90.30	Material de Consumo	7.561.000,00			
3.3.90.32	Material, Bem ou Serviço para Distribuição Gratuita	528.000,00			
3.3.90.34	Outras Despesas de Pessoal decorrentes de Contratos de Terceirização	78.000,00			
3.3.90.35	Serviços de Consultoria	47.000,00			
3.3.90.36	Outros Serviços de Terceiros - Pessoa Física	563.000,00			
3.3.90.37	Locação de Mão-de-Obra	51.000,00			
3.3.90.39	Outros Serviços de Terceiros - Pessoa Jurídica	5.301.000,00			
3.3.90.40	Serviços de Tecnologia da Informação e Comunicação - Pessoa Jurídica	21.000,00			
3.3.90.41	Contribuições	8.000,00			
3.3.90.47	Obrigações Tributárias e Contributivas	82.000,00			
3.3.90.48	Outros Auxílios Financeiros a Pessoas Físicas	83.000,00			
3.3.90.85	Contrato de Gestão	31.000,00			
3.3.90.91	Sentenças Judiciais	30.000,00			
3.3.90.92	Despesas de Exercícios Anteriores	45.000,00			
3.3.90.93	Indenizações e Restituições	40.000,00			
3.3.93.30	Aplicação Direta Decorrente de Operação de Órgãos, Fundos e Entidades Integrantes dos Orçamentos Fiscal e da	6.000,00			
3.3.93.39	Seguridade Social com Convênio Público do qual o Ente Participe	2.000,00			
4	Material de Consumo	4.000,00			4.409.000,00
4.4	Outros Serviços de Terceiros - Pessoa Jurídica				
4.4	Despesas de Capital				
4.4	Investimentos				
4.4.90	Aplicações Diretas	4.319.000,00		4.319.000,00	
4.4.90.51	Obras e Instalações	1.959.000,00			
4.4.90.52	Equipamentos e Material Permanente	2.355.000,00			
4.4.90.61	Aquisição de Imóveis	5.000,00			
4.5	Inversões Financeiras			10.000,00	
4.5.90	Aplicações Diretas	10.000,00			
4.5.90.61	Aquisição de Imóveis	10.000,00			
4.6	Amortização da Dívida			80.000,00	
4.6.90	Aplicações Diretas	40.000,00			
4.6.90.71	Principal da Dívida Contratual Resgatada	40.000,00			
4.6.91	Aplicação Direta Decorrente de Operação entre Órgãos, Fundos e Entidades Integrantes dos Orçamentos Fiscal e da	40.000,00			
4.6.91.71	Seguridade Social	40.000,00			
	Principal da Dívida Contratual Resgatada	40.000,00			
	Total da Unidade Orçamentária:			33.773.325,00	
	Total da Unidade Gestora:			34.149.325,00	
Unidade Gestora: 4 - Fundo Municipal de Defesa da Criança e do Adolescente de Bom Conselho					
Unidade Orçamentária: 14001 - FUNDECA - FUNDO DE DEFESA DOS DIREITOS DA CRIANÇA					
Código	Especificação	Desdobramento	Fonte	Categoria econômica	
3	Despesas Correntes				
3.1	Pessoal e Encargos Sociais				
3.1.90	Aplicações Diretas	128.000,00	135.000,00		
3.1.90.04	Contratação por Tempo Determinado	5.000,00			
3.1.90.11	Vencimentos e Vantagens Fixas - Pessoal Cível	96.000,00			
3.1.90.13	Obrigações Patronais	22.000,00			

**Anexo 2 da Lei Nº 4.320/64 - Despesas Segundo as Categorias Econômicas****DESPESAS**

Valores em R\$ - Período: Orçamento / 2023

3.1.90.91	Sentenças Judiciais	1.000,00		
3.1.90.94	Indenizações e Restituições Trabalhistas	2.000,00		
3.1.90.96	Ressarcimento de Despesas de Pessoal Requisitado	2.000,00		
3.1.91	Aplicação Direta Decorrente de Operação entre Órgãos, Fundos e Entidades Integrantes dos Orçamentos Fiscal e da Seguridade Social	7.000,00		
3.1.91.13	Obrigações Patronais	7.000,00		
3.3	Outras Despesas Correntes		72.000,00	
3.3.50	Transferências a Instituições Privadas sem Fins Lucrativos	25.000,00		
3.3.50.41	Contribuições	20.000,00		
3.3.50.43	Subvenções Sociais	5.000,00		
3.3.90	Aplicações Diretas	47.000,00		
3.3.90.08	Outros Benefícios Assistenciais do servidor e do militar	2.000,00		
3.3.90.14	Dialetas - Civil	7.000,00		
3.3.90.30	Material de Consumo	7.000,00		
3.3.90.33	Passagens e Despesas com Locomoção	2.000,00		
3.3.90.35	Serviços de Consultoria	3.000,00		
3.3.90.36	Outros Serviços de Terceiros - Pessoa Física	6.000,00		
3.3.90.39	Outros Serviços de Terceiros - Pessoa Jurídica	15.000,00		
3.3.90.40	Serviços de Tecnologia da Informação e Comunicação - Pessoa Jurídica	1.000,00		
3.3.90.47	Obrigações Tributárias e Contributivas	3.000,00		
3.3.90.91	Sentenças Judiciais	1.000,00		
4	Despesas de Capital		10.000,00	
4.4	Investimentos		10.000,00	
4.4.90	Aplicações Diretas	10.000,00		
4.4.90.52	Equipamentos e Material Permanente	10.000,00		
Total da Unidade Orçamentária:				217.000,00
Total da Unidade Gestora:				217.000,00

Unidade Gestora: 5 - Fundo Municipal de Educação de Bom Conselho**Unidade Orçamentária: 11001 - GABINETE DO SECRETÁRIO**

Código	Especificação	Desdobramento	Fonte	Categoria econômica
3	Despesas Correntes			
3.1	Pessoal e Encargos Sociais		3.810.750,00	11.769.450,00
3.1.90	Aplicações Diretas	3.507.750,00		
3.1.90.04	Contratação por Tempo Determinado	200.000,00		
3.1.90.11	Vencimentos e Vantagens Fixas - Pessoal Civil	3.060.750,00		
3.1.90.13	Obrigações Patronais	230.000,00		
3.1.90.94	Indenizações e Restituições Trabalhistas	5.000,00		
3.1.90.96	Ressarcimento de Despesas de Pessoal Requisitado	12.000,00		
3.1.91	Aplicação Direta Decorrente de Operação entre Órgãos, Fundos e Entidades Integrantes dos Orçamentos Fiscal e da Seguridade Social	303.000,00		
3.1.91.13	Obrigações Patronais	303.000,00		
3.3	Outras Despesas Correntes		7.958.700,00	
3.3.90	Aplicações Diretas	7.958.700,00		
3.3.90.08	Outros Benefícios Assistenciais do servidor e do militar	8.000,00		
3.3.90.14	Dialetas - Civil	65.000,00		
3.3.90.18	Auxílio Financeiro a Estudantes	10.000,00		

**Anexo 2 da Lei Nº 4.320/64 - Despesas Segundo as Categorias Econômicas**

DESPESAS

Valores em R\$ - Período: Orçamento / 2023

3.3.90.30	Material de Consumo	2.439.700,00		
3.3.90.31	Premiações Culturais, Artísticas, Científicas, Desportivas e Outras	8.000,00		
3.3.90.32	Material, Bem ou Serviço para Distribuição Gratuita	30.000,00		
3.3.90.33	Passagens e Despesas com Locomoção	12.000,00		
3.3.90.35	Serviços de Consultoria	20.000,00		
3.3.90.36	Outros Serviços de Terceiros - Pessoa Física	729.000,00		
3.3.90.39	Outros Serviços de Terceiros - Pessoa Jurídica	4.561.000,00		
3.3.90.40	Serviços de Tecnologia da Informação e Comunicação - Pessoa Jurídica	8.000,00		
3.3.90.41	Contribuições	9.000,00		
3.3.90.47	Obrigações Tributárias e Contributivas	43.000,00		
3.3.90.49	Auxílio-Transporte	8.000,00		
3.3.90.92	Despesas de Exercícios Anteriores	8.000,00		
4	Despesas de Capital			2.102.000,00
4.4	Investimentos			
4.4.90	Aplicações Diretas	2.062.000,00	2.062.000,00	
4.4.90.51	Obras e Instalações	1.258.000,00		
4.4.90.52	Equipamentos e Material Permanente	614.000,00		
4.4.90.61	Aquisição de Imóveis	190.000,00		
4.5	Investidos Financeiras			40.000,00
4.5.90	Aplicações Diretas	40.000,00	40.000,00	
4.5.90.61	Aquisição de Imóveis	40.000,00		
Total da Unidade Orçamentária:				13.871.450,00

Código	Especificação	Desdobramento	Fonte	Categoria econômica
3	Despesas Correntes			
3.1	Pessoal e Encargos Sociais		19.000,00	47.000,00
3.1.90	Aplicações Diretas	17.000,00		
3.1.90.04	Contribuição por Tempo Determinado	7.000,00		
3.1.90.11	Vencimentos e Vantagens Fixas - Pessoal Civil	4.000,00		
3.1.90.13	Obrigações Patronais	2.000,00		
3.1.90.94	Indenizações e Restituições Trabalhistas	2.000,00		
3.1.90.96	Ressarcimento de Despesas de Pessoal Requisitado	2.000,00		
3.1.91	Aplicação Direta Decorrente de Operação entre Órgãos, Fundos e Entidades Integrantes dos Orçamentos Fiscal e da Seguridade Social	2.000,00		
3.1.91.13	Obrigações Patronais	2.000,00		
3.3	Outras Despesas Correntes		28.000,00	
3.3.90	Aplicações Diretas	28.000,00		
3.3.90.08	Outros Benefícios Assistenciais do servidor e do militar	2.000,00		
3.3.90.30	Material de Consumo	4.000,00		
3.3.90.35	Serviços de Consultoria	3.000,00		
3.3.90.36	Outros Serviços de Terceiros - Pessoa Física	5.000,00		
3.3.90.39	Outros Serviços de Terceiros - Pessoa Jurídica	12.000,00		
3.3.90.47	Obrigações Tributárias e Contributivas	2.000,00		
Total da Unidade Orçamentária:				47.000,00

**Anexo 2 da Lei Nº 4.320/64 - Despesas Segundo as Categorias Econômicas**

DESPESAS

Valores em R\$ - Período: Orçamento / 2023

Unidade Orçamentária: 11003 - DIRETORIAS DE ADMINISTRAÇÃO, CONTÁBIL E DE PRESTAÇÃO DE CONTAS

Código	Especificação	Desdobramento	Fonte	Categoria econômica
3	Despesas Correntes			149.700,00
3.1	Pessoal e Encargos Sociais		70.000,00	
3.1.90	Aplicações Diretas	70.000,00		
3.1.90.91	Sentenças Judiciais	70.000,00		
3.2	Juros e Encargos da Dívida		15.000,00	
3.2.90	Aplicações Diretas	15.000,00		
3.2.90.21	Juros sobre a Dívida por Contrato	15.000,00		
3.3	Outras Despesas Correntes		64.700,00	
3.3.90	Aplicações Diretas	64.700,00		
3.3.90.91	Sentenças Judiciais	64.700,00		
4	Despesas de Capital			95.000,00
4.6	Amortização da Dívida		95.000,00	
4.6.90	Aplicações Diretas	50.000,00		
4.6.90.71	Principal da Dívida Contratual Resgatada	50.000,00		
4.6.91	Aplicação Direta Decorrente de Operação entre Órgãos, Fundos e Entidades Integrantes dos Orçamentos Fiscal e da Seguridade Social	45.000,00		
4.6.91.71	Principal da Dívida Contratual Resgatada	45.000,00		
Total da Unidade Orçamentária:				244.700,00

Unidade Orçamentária: 14006 - FUNDEB

Código	Especificação	Desdobramento	Fonte	Categoria econômica
3	Despesas Correntes			42.855.000,00
3.1	Pessoal e Encargos Sociais		36.878.580,00	
3.1.90	Aplicações Diretas	22.772.580,00		
3.1.90.04	Contratação por Tempo Determinado	7.071.700,00		
3.1.90.11	Vencimentos e Vantagens Fixas - Pessoal Civil	18.518.880,00		
3.1.90.13	Obrigações Patronais	2.033.700,00		
3.1.90.94	Indenizações e Restituições Trabalhistas	94.000,00		
3.1.90.96	Reassentamento de Despesas de Pessoal Resgatado	54.300,00		
3.1.91	Aplicação Direta Decorrente de Operação entre Órgãos, Fundos e Entidades Integrantes dos Orçamentos Fiscal e da Seguridade Social	9.106.000,00		
3.1.91.13	Obrigações Patronais	9.106.000,00		
3.3	Outras Despesas Correntes		5.976.420,00	
3.3.90	Aplicações Diretas	5.976.420,00		
3.3.90.08	Outros Benefícios Assistenciais do servidor e do militar	24.000,00		
3.3.90.14	Diárias - Civil	92.000,00		
3.3.90.30	Material de Consumo	2.270.120,00		
3.3.90.32	Material, Bem ou Serviço para Distribuição Gratuita	92.000,00		
3.3.90.36	Outros Serviços de Terceiros - Pessoa Física	746.000,00		
3.3.90.39	Outros Serviços de Terceiros - Pessoa Jurídica	2.653.000,00		
3.3.90.40	Serviços de Tecnologia da Informação e Comunicação - Pessoa Jurídica	18.000,00		
3.3.90.47	Obrigações Tributárias e Contributivas	81.300,00		
4	Despesas de Capital			2.350.000,00
4.4	Investimentos		2.350.000,00	
4.4.90	Aplicações Diretas	2.350.000,00		



MUNICÍPIO DE BOM CONSELHO

RUA VITAL DE NEZAREDES, 43 - CENTRO - 55.310-000 - Bom Conselho / PE
CNPJ: 11.235.994/0001-94

Usuário: Alben Antonio da Costa

Chave de Autenticação
1140-631-09

Página
24 / 28

Anexo 2 da Lei Nº 4.320/64 - Despesas Segundo as Categorias Econômicas

DESPESAS

Valores em R\$ - Período: Orçamento / 2023

4.4.90.51	Obras e Instalações	1.520.000,00
4.4.90.52	Equipamentos e Material Permanente	685.000,00
4.4.90.61	Aquisição de Imóveis	145.000,00

Total da Unidade Orçamentária: 45.205.000,00

Total da Unidade Gestora: 59.368.150,00

Unidade Gestora: 6 - Fundo de Previdência do Município de Bom Conselho

Unidade Orçamentária: 14004 - RPPS - FUNDO MUNICIPAL DE PREVIDÊNCIA

Código	Especificação	Desdobramento	Fonte	Categoria econômica
3	Despesas Correntes			
3.1	Pessoal e Encargos Sociais	18.648.400,00	18.654.500,00	19.298.500,00
3.1.90	Aplicações Diretas	16.510.200,00		
3.1.90.01	Aposentadorias, Reserva Remunerada e Reformas	2.100.000,00		
3.1.90.03	Pensões	5.000,00		
3.1.90.04	Contratação por Tempo Determinado	5.000,00		
3.1.90.11	Vencimentos e Vantagens Fixas - Pessoal Civil	2.200,00		
3.1.90.13	Obrigações Patronais	12.000,00		
3.1.90.91	Sentenças Judiciais	12.000,00		
3.1.90.93	Indenizações e Restituições	2.000,00		
3.1.90.94	Aplicação Direta Decorrente de Operação entre Órgãos, Fundos e Entidades Integrantes dos Orçamentos Fiscal e da Seguridade Social	6.100,00		
3.1.91	Obrigações Patronais	6.100,00		
3.1.91.13	Outras Despesas Correntes		644.000,00	
3.3	Transferências à União	10.000,00		
3.3.20.98	Compensações ao RGPS	634.000,00		
3.3.90	Aplicações Diretas	30.000,00		
3.3.90.14	Dívidas - Civil	25.000,00		
3.3.90.30	Material de Consumo	20.000,00		
3.3.90.33	Passeagens e Despesas com Locomoção	200.000,00		
3.3.90.35	Serviços de Consultoria	130.000,00		
3.3.90.36	Outros Serviços de Terceiros - Pessoa Física	190.000,00		
3.3.90.39	Obrigações Tributárias e Contributivas	5.000,00		
3.3.90.47	Sentenças Judiciais	12.000,00		
3.3.90.91	Despesas de Exercícios Anteriores	10.000,00		
3.3.90.92	Indenizações e Restituições	12.000,00		
3.3.90.93	Despesas de Capital			
4	Investimentos		35.000,00	43.800,00
4.4	Aplicações Diretas	35.000,00		
4.4.90	Obras e Instalações	10.000,00		
4.4.90.51	Equipamentos e Material Permanente	15.000,00		
4.4.90.52	Aquisição de Imóveis	10.000,00		
4.4.90.61	Amortização da Dívida		8.800,00	
4.6	Aplicações Diretas	8.800,00		
4.6.90	Princípio da Dívida Contratual Resgatada	8.800,00		

**Anexo 2 da Lei Nº 4.320/64 - Despesas Segundo as Categorias Econômicas****DESPESAS**

Valores em R\$ - Período: Orçamento/ 2023

9	Reserva de Contingência				500.000,00	500.000,00
9.9	Reserva de Contingência					
9.9.99	A Definir				500.000,00	
9.9.99.99	A Classificar					
Total da Unidade Orçamentária:					19.842.300,00	
Total da Unidade Gestora:					19.842.300,00	

Unidade Gestora: 7 - Câmara Municipal de Bom Conselho**Unidade Orçamentária: 1001 - CÂMARA MUNICIPAL**

Código	Especificação	Desdobramento	Fonte	Categoria econômica	
3	Despesas Correntes				
3.1	Pessoal e Encargos Sociais		3.844.000,00	4.935.000,00	
3.1.90	Aplicações Diretas	3.678.000,00			
3.1.90.04	Contratação por Tempo Determinado	15.000,00			
3.1.90.11	Vencimentos e Vantagens Fixas - Pessoal Civil	3.046.000,00			
3.1.90.13	Obrigações Patronais	550.000,00			
3.1.90.16	Outras Despesas Variáveis - Pessoal Civil	22.000,00			
3.1.90.34	Outras Despesas de Pessoal decorrentes de Contratos de Terceirização	5.000,00			
3.1.90.91	Sentenças Judiciais	5.000,00			
3.1.90.92	Despesas de Exercícios Anteriores	10.000,00			
3.1.90.94	Indenizações e Restituições Trabalhistas	15.000,00			
3.1.90.96	Resarcimento de Despesas de Pessoal Requisitado	10.000,00			
3.1.91	Aplicação Direta Decorrente de Operação entre Órgãos, Fundos e Entidades Integrantes dos Orçamentos Fiscal e da Seguridade Social	166.000,00			
3.1.91.13	Obrigações Patronais	166.000,00			
3.3	Outras Despesas Correntes		1.091.000,00		
3.3.90	Aplicações Diretas	1.091.000,00			
3.3.90.08	Outros Benefícios Assistenciais do servidor e do militar	5.000,00			
3.3.90.14	Diárias - Civil	197.000,00			
3.3.90.30	Material de Consumo	156.000,00			
3.3.90.33	Passagens e Despesas com Locomoção	170.000,00			
3.3.90.35	Serviços de Consultoria	180.000,00			
3.3.90.36	Outros Serviços de Terceiros - Pessoa Física	59.000,00			
3.3.90.40	Outros Serviços de Terceiros - Pessoa Jurídica	226.000,00			
3.3.90.47	Serviços de Tecnologia da Informação e Comunicação - Pessoa Jurídica	20.000,00			
3.3.90.91	Obrigações Tributárias e Contribuições	16.000,00			
3.3.90.92	Despesas de Exercícios Anteriores	16.000,00			
3.3.90.93	Indenizações e Restituições	16.000,00			
4	Despesas de Capital				
4.4	Investimentos		565.000,00	565.000,00	
4.4.90	Aplicações Diretas	565.000,00			
4.4.90.51	Obras e Instalações	320.000,00			
4.4.90.52	Equipamentos e Material Permanente	245.000,00			
Total da Unidade Orçamentária:					5.500.000,00
Total da Unidade Gestora:					5.500.000,00



MUNICÍPIO DE BOM CONSELHO

RUA VITAL DE MOURA, 43 - CENTRO - 55.330-000 - Bom Conselho/ PE
CNPJ - 11.285.554/0001-04

Usuário: Alben Antonio da Costa

Chave de Autenticação
1149-6311-609

Página
28 / 36

Anexo 2 da Lei Nº 4.320/64 - Despesas Segundo as Categorias Econômicas

DESPESAS

Valores em R\$ - Período: Orçamento / 2023

Total Geral: 163.000.000,00

Resumo

Pessoal e Encargos Sociais	74.543.000,00
Juros e Encargos da Dívida	850.000,00
Outras Despesas Correntes	52.122.000,00
Total das Despesas Correntes	127.515.000,00
Investimentos	13.355.000,00
Inversões Financeiras	50.000,00
Amortização da Dívida	873.000,00
Total das Despesas de Capital	14.278.000,00
Reserva de Contingência	5.773.000,00
Pessoal e Encargos Sociais	14.184.000,00
Total das Despesas Correntes Intra-Orçamentárias	14.184.000,00
Amortização da Dívida	1.250.000,00
Total das Despesas de Capital Intra-Orçamentárias	1.250.000,00
TOTAL GERAL	163.000.000,00

Entidades Controladas: Prefeitura Municipal de Bom Conselho, Fundo Municipal de Assistência Social de Bom Conselho, Fundo Municipal de Saúde de Bom Conselho, Fundo Municipal de Defesa da Criança e do Adolescente de Bom Conselho, Fundo Municipal de Educação de Bom Conselho, Fundo de Previdência do Município de Bom Conselho, Câmara Municipal de Bom Conselho

Valores Previstos na Despesa LOA por Natureza

LDO 2023 - Valores em R\$

Unidade Gestora
 Unidade Orçamentária
 Natureza da Despesa

1 - Prefeitura Municipal de Bom Conselho

2001 - GABINETE DO PREFEITO

3.1.90.04.00 Contrato por Tempo Determinado 6.000,00

3.1.90.11.00 Vencimentos e Vantagens Fixas - Pessoal Civil 1.182.000,00

3.1.90.13.00 Obrigações Patronais 201.000,00

3.1.90.94.00 Indenizações e Restituições Trabalhistas 5.000,00

3.1.90.96.00 Ressarcimento de Despesas de Pessoal Requisitado 1.000,00

3.1.91.13.00 Obrigações Patronais 39.000,00

3.3.90.08.00 Outros Benefícios Assistenciais do servidor e do militar 6.000,00

3.3.90.14.00 Diárias - Civil 22.000,00

3.3.90.30.00 Material de Consumo 14.000,00

3.3.90.33.00 Passagens e Despesas com Locomoção 10.000,00

3.3.90.35.00 Serviços de Consultoria 7.000,00

3.3.90.36.00 Outros Serviços de Terceiros - Pessoa Física 35.000,00

3.3.90.39.00 Outros Serviços de Terceiros - Pessoa Jurídica 14.000,00

3.3.90.40.00 Serviços de Tecnologia da Informação e Comunicação - Pessoa Jurídica 2.000,00

3.3.90.47.00 Obrigações Tributárias e Contributivas 7.000,00

3.3.90.92.00 Despesas de Exercícios Anteriores 5.000,00

4.4.90.52.00 Equipamentos e Material Permanente 9.000,00

2002 - DEPARTAMENTO DA GUARDA MUNICIPAL

3.1.90.04.00 Contrato por Tempo Determinado 2.000,00

3.1.90.11.00 Vencimentos e Vantagens Fixas - Pessoal Civil 5.000,00

3.1.90.13.00 Obrigações Patronais 3.000,00

3.1.90.94.00 Indenizações e Restituições Trabalhistas 1.000,00

3.1.90.96.00 Ressarcimento de Despesas de Pessoal Requisitado 1.000,00

3.1.91.13.00 Obrigações Patronais 5.000,00

3.3.90.08.00 Outros Benefícios Assistenciais do servidor e do militar 1.000,00

3.3.90.14.00 Diárias - Civil 4.000,00

3.3.90.36.00 Outros Serviços de Terceiros - Pessoa Física 3.000,00

3.3.90.39.00 Outros Serviços de Terceiros - Pessoa Jurídica 8.000,00

3.3.90.40.00 Serviços de Tecnologia da Informação e Comunicação - Pessoa Jurídica 2.000,00

3.3.90.47.00 Obrigações Tributárias e Contributivas 1.000,00

4.4.90.52.00 Equipamentos e Material Permanente 4.000,00

2001 - GABINETE DA PROCURADORIA GERAL

3.1.90.04.00 Contrato por Tempo Determinado 6.000,00

3.1.90.11.00 Vencimentos e Vantagens Fixas - Pessoal Civil 229.000,00

3.1.90.13.00 Obrigações Patronais 49.000,00

3.1.90.96.00 Ressarcimento de Despesas de Pessoal Requisitado 1.000,00

3.1.91.13.00 Obrigações Patronais 21.050,80

3.3.90.08.00 Outros Benefícios Assistenciais do servidor e do militar 2.000,00

3.3.90.14.00 Diárias - Civil 4.000,00

3.3.90.30.00 Material de Consumo 3.000,00

3.3.90.35.00 Serviços de Consultoria 3.000,00

3.3.90.36.00 Outros Serviços de Terceiros - Pessoa Física 3.000,00

3.3.90.39.00 Outros Serviços de Terceiros - Pessoa Jurídica 3.000,00

3.3.90.47.00 Obrigações Tributárias e Contributivas 1.000,00

4.4.90.52.00 Equipamentos e Material Permanente 4.000,00

4001 - GABINETE DO SECRETÁRIO

3.1.90.04.00 Contrato por Tempo Determinado 5.000,00

3.1.90.11.00 Vencimentos e Vantagens Fixas - Pessoal Civil 167.000,00

3.1.90.13.00 Obrigações Patronais 22.000,00

3.1.90.94.00 Indenizações e Restituições Trabalhistas 1.000,00

3.1.90.96.00 Ressarcimento de Despesas de Pessoal Requisitado 1.000,00

3.1.91.13.00 Obrigações Patronais 22.000,00

3.3.90.08.00 Outros Benefícios Assistenciais do servidor e do militar 1.000,00

3.3.90.14.00 Diárias - Civil 5.000,00

3.3.90.30.00 Material de Consumo 2.000,00

3.3.90.33.00 Passagens e Despesas com Locomoção 3.000,00

3.3.90.36.00 Outros Serviços de Terceiros - Pessoa Física 3.000,00

3.3.90.39.00 Outros Serviços de Terceiros - Pessoa Jurídica 3.000,00

3.3.90.47.00 Obrigações Tributárias e Contributivas 1.000,00

4.4.90.52.00 Equipamentos e Material Permanente 5.000,00

5001 - GABINETE DO SECRETÁRIO

3.1.90.04.00 Contrato por Tempo Determinado 5.000,00

3.1.90.11.00 Vencimentos e Vantagens Fixas - Pessoal Civil 844.000,00

3.1.90.13.00 Obrigações Patronais 1.000,00

3.1.90.94.00 Indenizações e Restituições Trabalhistas 1.000,00

3.1.90.96.00 Ressarcimento de Despesas de Pessoal Requisitado 5.000,00

3.1.91.13.00 Obrigações Patronais 1.000,00

3.3.90.08.00 Outros Benefícios Assistenciais do servidor e do militar 1.000,00

3.3.90.14.00 Diárias - Civil 5.000,00

3.3.90.30.00 Material de Consumo 2.000,00

3.3.90.33.00 Passagens e Despesas com Locomoção 3.000,00

3.3.90.36.00 Outros Serviços de Terceiros - Pessoa Física 3.000,00

3.3.90.39.00 Outros Serviços de Terceiros - Pessoa Jurídica 3.000,00

3.3.90.47.00 Obrigações Tributárias e Contributivas 1.000,00

4.4.90.52.00 Equipamentos e Material Permanente 5.000,00

Total da Unidade Orçamentária 241.000,00



Valores Previstos na Despesa LDO por Natureza

LDO 2023 - Valores em R\$

Unidade Gestora
 Unidade Orçamentária
 Natureza da Despesa

3.1.90.96.00	Ressarcimento de Despesas de Pessoal Requisitado	1.000,00
3.1.91.13.00	Obrigações Patronais	37.000,00
3.3.90.08.00	Outros Benefícios Assistenciais do servidor e do militar	1.000,00
3.3.90.14.00	Diárias - Civil	10.000,00
3.3.90.30.00	Material de Consumo	15.000,00
3.3.90.33.00	Passagens e Despesas com Locomoção	3.000,00
3.3.90.35.00	Serviços de Consultoria	3.000,00
3.3.90.36.00	Outros Serviços de Terceiros - Pessoa Física	6.000,00
3.3.90.39.00	Outros Serviços de Terceiros - Pessoa Jurídica	2.000,00
3.3.90.40.00	Serviços de Tecnologia da Informação e Comunicação - Pessoa Jurídica	2.000,00
3.3.90.47.00	Obrigações Tributárias e Contribuições	1.000,00
3.3.90.92.00	Despesas de Exercícios Anteriores	2.000,00
4.4.90.52.00	Equipamentos e Material Permanente	5.000,00
Total da Unidade Orçamentária		
1.081.000,00		

5002 - DIRETORIAS DE IMPRENSA, ASSessorIAS TÉCNICAS, DE REPRESENTAÇÃO INSTITUCIONAL E DE

3.1.90.04.00	Contratação por Tempo Determinado	10.000,00
3.1.90.11.00	Vencimentos e Vantagens Fixas - Pessoal Civil	1.000,00
3.1.90.13.00	Obrigações Patronais	1.000,00
3.1.90.16.00	Outras Despesas Variáveis - Pessoal Civil	2.000,00
3.1.90.92.00	Despesas de Exercícios Anteriores	1.000,00
3.1.91.13.00	Obrigações Patronais	1.000,00
3.3.90.08.00	Outros Benefícios Assistenciais do servidor e do militar	1.000,00
3.3.90.30.00	Material de Consumo	5.000,00
3.3.90.35.00	Serviços de Consultoria	6.000,00
3.3.90.36.00	Outros Serviços de Terceiros - Pessoa Física	15.000,00
3.3.90.39.00	Outros Serviços de Terceiros - Pessoa Jurídica	30.000,00
3.3.90.40.00	Serviços de Tecnologia da Informação e Comunicação - Pessoa Jurídica	2.000,00
3.3.90.47.00	Obrigações Tributárias e Contribuições	2.000,00
3.3.90.92.00	Despesas de Exercícios Anteriores	1.000,00
4.4.90.52.00	Equipamentos e Material Permanente	5.000,00
Total da Unidade Orçamentária		
83.000,00		

6001 - GABINETE DO SECRETÁRIO

3.1.71.70.00	Ratão pela Participação em Consórcio Público	41.468,70
3.1.72.11.00	Vencimentos e Vantagens Fixas - Pessoal Civil	6.500,00
3.1.90.04.00	Contratação por Tempo Determinado	36.000,00
3.1.90.11.00	Vencimentos e Vantagens Fixas - Pessoal Civil	1.75.633,13
3.1.90.13.00	Obrigações Patronais	200.000,00
3.1.90.94.00	Indenizações e Restituições Trabalhistas	6.000,00
3.1.90.96.00	Ressarcimento de Despesas de Pessoal Requisitado	50.000,00
1.000,00		10.000,00
3.1.91.13.00	Obrigações Patronais	448.000,00
10.000,00		10.000,00
3.1.91.97.00	Aporte para Cobertura do Déficit Atual do RPPS	10.000,00
3.2.71.70.00	Ratão pela Participação em Consórcio Público	59.592,09
3.2.72.39.00	Outros Serviços de Terceiros - Pessoa Jurídica	129.180,00
3.3.90.08.00	Outros Benefícios Assistenciais do servidor e do militar	4.000,00
3.3.90.14.00	Diárias - Civil	40.000,00
3.3.90.30.00	Material de Consumo	130.000,00
3.3.90.33.00	Passagens e Despesas com Locomoção	5.000,00
3.3.90.35.00	Serviços de Consultoria	90.000,00
3.3.90.36.00	Outros Serviços de Terceiros - Pessoa Física	100.000,00
3.3.90.39.00	Outros Serviços de Terceiros - Pessoa Jurídica	1.454.635,82
3.3.90.40.00	Serviços de Tecnologia da Informação e Comunicação - Pessoa Jurídica	8.000,00
3.3.90.41.00	Contribuições	8.000,00
3.3.90.47.00	Obrigações Tributárias e Contribuições	10.000,00
3.3.90.48.00	Outros Auxílios Financeiros a Pessoas Físicas	20.000,00
3.3.90.92.00	Despesas de Exercícios Anteriores	10.000,00
3.3.90.93.00	Indenizações e Restituições	8.000,00
4.4.71.70.00	Ratão pela Participação em Consórcio Público	17.259,21
4.4.72.70.00	Ratão pela Participação em Consórcio Público	4.000,00
4.4.90.52.00	Equipamentos e Material Permanente	40.000,00
9.9.99.99.00	A Classificar	5.273.000,00
Total da Unidade Orçamentária		
9.394.268,95		

6002 - DIRETORIA DE PAGAMENTO E RECURSOS HUMANOS

3.1.90.04.00	Contratação por Tempo Determinado	5.000,00
3.1.90.11.00	Vencimentos e Vantagens Fixas - Pessoal Civil	8.000,00
3.1.90.13.00	Obrigações Patronais	2.000,00
3.1.91.13.00	Obrigações Patronais	2.000,00
3.3.90.08.00	Outros Benefícios Assistenciais do servidor e do militar	1.000,00
3.3.90.10.00	Material de Consumo	5.000,00
3.3.90.34.00	Outras Despesas de Pessoal decorrentes de Contratos de Terceirização	4.000,00
3.3.90.36.00	Outros Serviços de Terceiros - Pessoa Física	60.000,00



Valores Previstos na Despesa LDO por Natureza

LDO 2023 - Valores em R\$

Unidade Gestora: Unidade Organizacional de Bom Conselho
 Unidade Organizacional: Unidade Organizacional de Bom Conselho

Natureza da Despesa: Natureza da Despesa

3.1.90.37.00 Locação de Mão-de-Obra

3.1.90.39.00 Outros Serviços de Terceiros - Pessoa Jurídica

3.1.90.36.00 Outros Serviços de Terceiros - Pessoa Física

3.1.90.30.00 Material de Consumo

3.1.90.47.00 Obrigações Tributárias e Contributivas

3.1.90.48.00 Outros Auxílios Financeiros a Pessoas Físicas

3.1.90.92.00 Despesas de Exercícios Anteriores

3.1.90.37.00 Locação de Mão-de-Obra

3.1.90.39.00 Outros Serviços de Terceiros - Pessoa Jurídica

3.1.90.36.00 Outros Serviços de Terceiros - Pessoa Física

3.1.90.30.00 Material de Consumo

3.1.90.47.00 Obrigações Tributárias e Contributivas

3.1.90.48.00 Outros Auxílios Financeiros a Pessoas Físicas

3.1.90.92.00 Despesas de Exercícios Anteriores

3.1.90.37.00 Locação de Mão-de-Obra

3.1.90.39.00 Outros Serviços de Terceiros - Pessoa Jurídica

3.1.90.36.00 Outros Serviços de Terceiros - Pessoa Física

3.1.90.30.00 Material de Consumo

3.1.90.47.00 Obrigações Tributárias e Contributivas

3.1.90.48.00 Outros Auxílios Financeiros a Pessoas Físicas

3.1.90.92.00 Despesas de Exercícios Anteriores

3.1.90.37.00 Locação de Mão-de-Obra

3.1.90.39.00 Outros Serviços de Terceiros - Pessoa Jurídica

3.1.90.36.00 Outros Serviços de Terceiros - Pessoa Física

3.1.90.30.00 Material de Consumo

3.1.90.47.00 Obrigações Tributárias e Contributivas

3.1.90.48.00 Outros Auxílios Financeiros a Pessoas Físicas

3.1.90.92.00 Despesas de Exercícios Anteriores

3.1.90.37.00 Locação de Mão-de-Obra

3.1.90.39.00 Outros Serviços de Terceiros - Pessoa Jurídica

3.1.90.36.00 Outros Serviços de Terceiros - Pessoa Física

3.1.90.30.00 Material de Consumo

3.1.90.47.00 Obrigações Tributárias e Contributivas

3.1.90.48.00 Outros Auxílios Financeiros a Pessoas Físicas

3.1.90.92.00 Despesas de Exercícios Anteriores

3.1.90.37.00 Locação de Mão-de-Obra

3.1.90.39.00 Outros Serviços de Terceiros - Pessoa Jurídica

3.1.90.36.00 Outros Serviços de Terceiros - Pessoa Física

3.1.90.30.00 Material de Consumo

3.1.90.47.00 Obrigações Tributárias e Contributivas

3.1.90.48.00 Outros Auxílios Financeiros a Pessoas Físicas

3.1.90.92.00 Despesas de Exercícios Anteriores

3.1.90.37.00 Locação de Mão-de-Obra

3.1.90.39.00 Outros Serviços de Terceiros - Pessoa Jurídica

3.1.90.36.00 Outros Serviços de Terceiros - Pessoa Física

3.1.90.30.00 Material de Consumo

3.1.90.47.00 Obrigações Tributárias e Contributivas

3.1.90.48.00 Outros Auxílios Financeiros a Pessoas Físicas

3.1.90.92.00 Despesas de Exercícios Anteriores

3.1.90.37.00 Locação de Mão-de-Obra

3.1.90.39.00 Outros Serviços de Terceiros - Pessoa Jurídica

3.1.90.36.00 Outros Serviços de Terceiros - Pessoa Física

3.1.90.30.00 Material de Consumo

3.1.90.47.00 Obrigações Tributárias e Contributivas

3.1.90.48.00 Outros Auxílios Financeiros a Pessoas Físicas

3.1.90.92.00 Despesas de Exercícios Anteriores

3.1.90.37.00 Locação de Mão-de-Obra

3.1.90.39.00 Outros Serviços de Terceiros - Pessoa Jurídica

3.1.90.36.00 Outros Serviços de Terceiros - Pessoa Física

3.1.90.30.00 Material de Consumo

3.1.90.47.00 Obrigações Tributárias e Contributivas

3.1.90.48.00 Outros Auxílios Financeiros a Pessoas Físicas

3.1.90.92.00 Despesas de Exercícios Anteriores

3.1.90.37.00 Locação de Mão-de-Obra

3.1.90.39.00 Outros Serviços de Terceiros - Pessoa Jurídica

3.1.90.36.00 Outros Serviços de Terceiros - Pessoa Física

3.1.90.30.00 Material de Consumo

3.1.90.47.00 Obrigações Tributárias e Contributivas

3.1.90.48.00 Outros Auxílios Financeiros a Pessoas Físicas

3.1.90.92.00 Despesas de Exercícios Anteriores

3.1.90.37.00 Locação de Mão-de-Obra

3.1.90.39.00 Outros Serviços de Terceiros - Pessoa Jurídica

3.1.90.36.00 Outros Serviços de Terceiros - Pessoa Física

3.1.90.30.00 Material de Consumo

3.1.90.47.00 Obrigações Tributárias e Contributivas

3.1.90.48.00 Outros Auxílios Financeiros a Pessoas Físicas

3.1.90.92.00 Despesas de Exercícios Anteriores

3.1.90.37.00 Locação de Mão-de-Obra

3.1.90.39.00 Outros Serviços de Terceiros - Pessoa Jurídica

3.1.90.36.00 Outros Serviços de Terceiros - Pessoa Física

3.1.90.30.00 Material de Consumo

3.1.90.47.00 Obrigações Tributárias e Contributivas

3.1.90.48.00 Outros Auxílios Financeiros a Pessoas Físicas

3.1.90.92.00 Despesas de Exercícios Anteriores

3.1.90.37.00 Locação de Mão-de-Obra

Valores Previstos na Despesa LDO por Natureza

LDO 2023 - Valores em R\$

Unidade Gestora **Unidade Orçamentária** **Natureza da Despesa**

3.1.90.94.00 Indenizações e Restituições Trabalhistas

3.1.90.96.00 Ressarcimento de Despesas de Pessoal Requisitado

3.1.91.13.00 Obrigações Patronais

3.3.90.08.00 Outros Benefícios Assistenciais do servidor e do militar

3.3.90.14.00 Diárias - Civil

3.3.90.30.00 Material de Consumo

3.3.90.33.00 Passagens e Despesas com Locomoção

3.3.90.36.00 Outros Serviços de Terceiros - Pessoa Física

3.3.90.39.00 Outros Serviços de Terceiros - Pessoa Jurídica

3.3.90.47.00 Obrigações Tributárias e Contributivas

3.3.90.92.00 Despesas de Exercícios Anteriores

Total da Unidade Orçamentária

8002 - DIRETORIAS DE GESTÃO E CONTROLE DE DESPESAS, PROJETOS E PLANEJAMENTO

4.4.90.52.00 Equipamentos e Material Permanente

4.4.90.51.00 Obras e Instalações

4.4.90.61.00 Aquisição de Imóveis

Total da Unidade Orçamentária

8003 - DIRETORIA GERAL DE CONVÊNIOS

4.000,00

9001 - GABINETE DO SECRETÁRIO

3.1.90.94.00 Indenizações e Restituições Trabalhistas

3.1.90.96.00 Ressarcimento de Despesas de Pessoal Requisitado

3.1.90.13.00 Obrigações Patronais

3.1.90.11.00 Vencimentos e Vantagens Fixas - Pessoal Civil

3.1.90.04.00 Contratação por Tempo Determinado

3.3.90.08.00 Outros Benefícios Assistenciais do servidor e do militar

3.3.90.14.00 Diárias - Civil

3.3.90.30.00 Material de Consumo

3.3.90.32.00 Material, Bem ou Serviço para Distribuição Gratuita

3.3.90.36.00 Outros Serviços de Terceiros - Pessoa Física

3.3.90.39.00 Outros Serviços de Terceiros - Pessoa Jurídica

3.3.90.47.00 Obrigações Tributárias e Contributivas

Total da Unidade Orçamentária

11003 - DIRETORIA DE CULTURA

3.3.90.36.00 Outros Serviços de Terceiros - Pessoa Física

3.3.90.39.00 Outros Serviços de Terceiros - Pessoa Jurídica

Total da Unidade Orçamentária

12001 - GABINETE DO SECRETÁRIO

3.1.90.04.00 Contratação por Tempo Determinado

3.1.90.11.00 Vencimentos e Vantagens Fixas - Pessoal Civil

3.1.90.13.00 Obrigações Patronais

3.1.90.94.00 Indenizações e Restituições Trabalhistas

3.1.90.96.00 Ressarcimento de Despesas de Pessoal Requisitado

3.1.91.13.00 Obrigações Patronais

3.3.90.08.00 Outros Benefícios Assistenciais do servidor e do militar

3.3.90.14.00 Diárias - Civil

3.3.90.30.00 Material de Consumo

3.3.90.34.00 Outras Despesas de Pessoal decorrentes de Contratos de Terceirização

3.3.90.35.00 Serviços de Consultoria

3.3.90.36.00 Outros Serviços de Terceiros - Pessoa Física

3.3.90.37.00 Locação de Mão-de-Obra

3.3.90.39.00 Outros Serviços de Terceiros - Pessoa Jurídica

3.3.90.40.00 Serviços de Tecnologia da Informação e Comunicação - Pessoa Jurídica

3.3.90.47.00 Obrigações Tributárias e Contributivas

4.4.90.51.00 Obras e Instalações

4.4.90.61.00 Aquisição de Imóveis

Total da Unidade Orçamentária

12002 - DIRETORIAS DE DESPESA CIVIL, PLANEJAMENTO E MOBILIDADE URBANA

3.3.90.30.00 Material de Consumo

3.3.90.34.00 Outras Despesas de Pessoal decorrentes de Contratos de Terceirização

3.3.90.36.00 Outros Serviços de Terceiros - Pessoa Física

3.3.90.37.00 Locação de Mão-de-Obra

3.3.90.39.00 Outros Serviços de Terceiros - Pessoa Jurídica

3.3.90.47.00 Obrigações Tributárias e Contributivas

4.4.90.52.00 Equipamentos e Material Permanente

4.4.90.51.00 Obras e Instalações

4.4.90.61.00 Aquisição de Imóveis

Total da Unidade Orçamentária

3.207.000,00

Valores Previstos na Despesa LDO por Natureza

LDO 2023 - Valores em R\$

Unidade Gestora Natureza da Despesa Unidade Orçamentária Valor

12003 - DIRETORIA DE OBRAS, PLANEJAMENTO E PROJETOS

3.3.90.30.00	Material de Consumo	9.000,00
3.3.90.32.00	Material, Bem ou Serviço para Distribuição Gratuita	30.000,00
3.3.90.35.00	Serviços de Consultoria	5.000,00
3.3.90.36.00	Outros Serviços de Terceiros - Pessoa Física	15.000,00
3.3.90.39.00	Outros Serviços de Terceiros - Pessoa Jurídica	18.000,00
3.3.90.47.00	Obrigações Tributárias e Contributivas	2.000,00
4.4.90.51.00	Obras e Instalações	1.847.000,00
4.4.90.52.00	Equipamentos e Material Permanente	38.000,00
4.4.90.61.00	Aquisição de Imóveis	15.000,00
Total da Unidade Orçamentária		
1.979.000,00		

12004 - DIRETORIA DE ESTRADAS E RODAGENS

3.3.90.30.00	Material de Consumo	45.000,00
3.3.90.36.00	Outros Serviços de Terceiros - Pessoa Física	29.000,00
3.3.90.39.00	Outros Serviços de Terceiros - Pessoa Jurídica	430.000,00
3.3.90.47.00	Obrigações Tributárias e Contributivas	1.000,00
4.4.90.51.00	Obras e Instalações	9.000,00
4.4.90.52.00	Equipamentos e Material Permanente	265.000,00
5.000,00		
Total da Unidade Orçamentária		
1.262.481,58		

005 - DIRETORIAS DE SANEAMENTO BÁSICO E ILUMINAÇÃO PÚBLICA

3.3.90.30.00	Material de Consumo	700.000,00
3.1.90.11.00	Vencimentos e Vantagens Fixas - Pessoal Civil	550.000,00
3.1.90.13.00	Obrigações Patronais	185.000,00
3.1.90.94.00	Indenizações e Restituições Trabalhistas	4.000,00
3.1.90.96.00	Ressarcimento de Despesas de Pessoal Requisitado	1.000,00
3.1.91.13.00	Obrigações Patronais	120.000,00
3.3.90.08.00	Outros Benefícios Assistenciais do servidor e do militar	4.000,00
3.3.90.14.00	Dívidas - Civil	9.000,00
3.3.90.30.00	Material de Consumo	1.750.000,00
3.3.90.33.00	Passagens e Despesas com Locomoção	4.000,00
3.3.90.34.00	Outras Despesas de Pessoal decorrentes de Contratos de Terceiração	5.000,00
3.3.90.36.00	Outros Serviços de Terceiros - Pessoa Física	206.000,00
3.3.90.37.00	Locação de Mão-de-Obra	5.000,00
3.3.90.39.00	Outros Serviços de Terceiros - Pessoa Jurídica	900.000,00
3.3.90.40.00	Serviços de Tecnologia da Informação e Comunicação - Pessoa Jurídica	1.000,00
3.3.90.47.00	Obrigações Tributárias e Contributivas	15.000,00
3.3.90.92.00	Despesas de Exercícios Anteriores	5.000,00
4.4.90.52.00	Equipamentos e Material Permanente	35.000,00
Total da Unidade Orçamentária		
784.000,00		

13001 - GABINETE DO SECRETÁRIO

3.1.90.04.00	Contratação por Tempo Determinado	700.000,00
3.1.90.11.00	Vencimentos e Vantagens Fixas - Pessoal Civil	550.000,00
3.1.90.13.00	Obrigações Patronais	185.000,00
3.1.90.94.00	Indenizações e Restituições Trabalhistas	4.000,00
3.1.90.96.00	Ressarcimento de Despesas de Pessoal Requisitado	1.000,00
3.1.91.13.00	Obrigações Patronais	120.000,00
3.3.90.08.00	Outros Benefícios Assistenciais do servidor e do militar	4.000,00
3.3.90.14.00	Dívidas - Civil	9.000,00
3.3.90.30.00	Material de Consumo	1.750.000,00
3.3.90.33.00	Passagens e Despesas com Locomoção	4.000,00
3.3.90.34.00	Outras Despesas de Pessoal decorrentes de Contratos de Terceiração	5.000,00
3.3.90.36.00	Outros Serviços de Terceiros - Pessoa Física	206.000,00
3.3.90.37.00	Locação de Mão-de-Obra	5.000,00
3.3.90.39.00	Outros Serviços de Terceiros - Pessoa Jurídica	900.000,00
3.3.90.40.00	Serviços de Tecnologia da Informação e Comunicação - Pessoa Jurídica	1.000,00
3.3.90.47.00	Obrigações Tributárias e Contributivas	15.000,00
3.3.90.92.00	Despesas de Exercícios Anteriores	5.000,00
4.4.90.52.00	Equipamentos e Material Permanente	35.000,00
Total da Unidade Orçamentária		
4.499.000,00		

13002 - DIRETORIAS DE APOIO AS CADEIAS PRODUTIVAS E DO MATADOURO PÚBLICO

3.3.90.30.00	Material de Consumo	7.000,00
3.3.90.31.00	Premiações Culturais, Artísticas, Desportivas e Outras	7.000,00
3.3.90.32.00	Material, Bem ou Serviço para Distribuição Gratuita	13.000,00
3.3.90.35.00	Serviços de Consultoria	8.000,00
3.3.90.36.00	Outros Serviços de Terceiros - Pessoa Física	23.000,00
3.3.90.39.00	Outros Serviços de Terceiros - Pessoa Jurídica	1.332.000,00
3.3.90.40.00	Serviços de Tecnologia da Informação e Comunicação - Pessoa Jurídica	2.000,00
3.3.90.47.00	Obrigações Tributárias e Contributivas	10.000,00
4.4.90.52.00	Equipamentos e Material Permanente	4.000,00
Total da Unidade Orçamentária		
1.406.000,00		

13003 - DIRETORIAS DE ADMINISTRAÇÃO RURAL E FISCALIZAÇÃO

3.3.90.32.00	Material, Bem ou Serviço para Distribuição Gratuita	8.000,00
3.3.90.36.00	Outros Serviços de Terceiros - Pessoa Física	23.000,00
3.3.90.39.00	Outros Serviços de Terceiros - Pessoa Jurídica	90.000,00
3.3.90.47.00	Obrigações Tributárias e Contributivas	6.000,00
4.4.90.51.00	Obras e Instalações	33.000,00
4.4.90.52.00	Equipamentos e Material Permanente	33.000,00
Total da Unidade Orçamentária		
193.000,00		

13004 - DIRETORIAS DE APOIO A AGRICULTURA FAMILIAR E AO HOMEM DO CAMPO

3.3.90.41.00	Contribuições	30.000,00
Total da Unidade Orçamentária		
30.000,00		

14005 - CODEAM - CONSÓRCIO - RATEIO

Valores Previstos na Despesa LDO por Natureza

LDO 2023 - Valores em R\$

Unidade Gestora Natureza da Despesa Unidade Orçamentária Valor

3.1.90.04.00	Contratação por Tempo Determinado	3.1.90.04.00	1.776,33
3.1.90.11.00	Vencimentos e Vantagens Fixas - Pessoal Civil	3.1.90.11.00	2.118,43
3.1.90.13.00	Obrigações Patronais	3.1.90.13.00	1.684,20
3.1.90.16.00	Outras Despesas Variáveis - Pessoal Civil	3.1.90.16.00	1.776,33
3.1.90.34.00	Outras Despesas de Pessoal decorrentes de Contratos de Terceirização	3.1.90.34.00	720,00
3.1.90.37.00	Locação de Mão-de-Obra	3.1.90.37.00	720,00
3.1.90.92.00	Despesas de Exercícios Anteriores	3.1.90.92.00	184,20
3.1.90.94.00	Indenizações e Restituições Trabalhistas	3.1.90.94.00	248,68
3.1.90.96.00	Ressarcimento de Despesas de Pessoal Requisitado	3.1.90.96.00	720,00
3.1.91.13.00	Obrigações Patronais	3.1.91.13.00	184,20
3.2.90.21.00	Juros sobre a Dívida por Contrato	3.2.90.21.00	1.776,33
3.3.90.14.00	Diárias - Civil	3.3.90.14.00	736,85
3.3.90.30.00	Material de Consumo	3.3.90.30.00	1.381,58
3.3.90.33.00	Passagens e Despesas com Locomoção	3.3.90.33.00	1.842,10
3.3.90.35.00	Serviços de Consultoria	3.3.90.35.00	1.842,10
3.3.90.36.00	Outros Serviços de Terceiros - Pessoa Física	3.3.90.36.00	1.381,58
3.3.90.39.00	Outros Serviços de Terceiros - Pessoa Jurídica	3.3.90.39.00	2.302,63
3.3.90.41.00	Contribuições	3.3.90.41.00	368,43
3.3.90.46.00	Auxílio-Alimentação	3.3.90.46.00	720,00
3.3.90.47.00	Obrigações Tributárias e Contribuições	3.3.90.47.00	1.776,32
3.3.90.92.00	Despesas de Exercícios Anteriores	3.3.90.92.00	1.960,50
4.4.90.51.00	Obras e Instalações	4.4.90.51.00	506,58
4.4.90.52.00	Equipamentos e Material Permanente	4.4.90.52.00	552,63
4.4.90.61.00	Aquisição de Imóveis	4.4.90.61.00	720,00

14007 - CODAM - CONSÓRCIO - PROGRAMA

3.1.90.04.00	Contratação por Tempo Determinado	3.1.90.04.00	5.400,00
3.1.90.11.00	Vencimentos e Vantagens Fixas - Pessoal Civil	3.1.90.11.00	9.800,00
3.1.90.13.00	Obrigações Patronais	3.1.90.13.00	8.000,00
3.1.90.16.00	Outras Despesas Variáveis - Pessoal Civil	3.1.90.16.00	4.840,00
3.1.90.92.00	Despesas de Exercícios Anteriores	3.1.90.92.00	1.340,00
3.1.90.93.00	Indenizações e Restituições	3.1.90.93.00	1.000,00
3.1.90.94.00	Indenizações e Restituições Trabalhistas	3.1.90.94.00	2.340,00
3.1.90.96.00	Ressarcimento de Despesas de Pessoal Requisitado	3.1.90.96.00	2.000,00
3.1.91.13.00	Obrigações Patronais	3.1.91.13.00	340,00
3.3.90.14.00	Diárias - Civil	3.3.90.14.00	10.400,00
3.3.90.30.00	Material de Consumo	3.3.90.30.00	37.000,00
3.3.90.31.00	Premiações Culturais, Artísticas, Científicas, Desportivas e Outras	3.3.90.31.00	1.000,00
3.3.90.32.00	Material, Bem ou Serviço para Distribuição Gratuita	3.3.90.32.00	1.000,00
3.3.90.33.00	Passagens e Despesas com Locomoção	3.3.90.33.00	8.340,00
3.3.90.35.00	Serviços de Consultoria	3.3.90.35.00	22.480,00
3.3.90.36.00	Outros Serviços de Terceiros - Pessoa Física	3.3.90.36.00	32.540,00
3.3.90.39.00	Outros Serviços de Terceiros - Pessoa Jurídica	3.3.90.39.00	37.000,00
3.3.90.41.00	Contribuições	3.3.90.41.00	4.340,00
3.3.90.45.00	Subvenções Econômicas	3.3.90.45.00	3.000,00
3.3.90.46.00	Auxílio-Alimentação	3.3.90.46.00	3.180,00
3.3.90.47.00	Obrigações Tributárias e Contribuições	3.3.90.47.00	5.340,00
3.3.90.48.00	Outros Auxílios Financeiros a Pessoas Físicas	3.3.90.48.00	3.000,00
3.3.90.91.00	Sentenças Judiciais	3.3.90.91.00	2.340,00
3.3.90.92.00	Despesas de Exercícios Anteriores	3.3.90.92.00	1.500,00
3.3.90.93.00	Indenizações e Restituições	3.3.90.93.00	1.000,00
4.4.90.51.00	Obras e Instalações	4.4.90.51.00	7.000,00
4.4.90.52.00	Equipamentos e Material Permanente	4.4.90.52.00	8.480,00
4.4.90.61.00	Aquisição de Imóveis	4.4.90.61.00	4.000,00

15001 - GABINETE DO SECRETÁRIO

3.1.90.04.00	Contratação por Tempo Determinado	3.1.90.04.00	10.000,00
3.1.90.11.00	Vencimentos e Vantagens Fixas - Pessoal Civil	3.1.90.11.00	15.000,00
3.1.90.13.00	Obrigações Patronais	3.1.90.13.00	8.000,00
3.1.90.94.00	Indenizações e Restituições Trabalhistas	3.1.90.94.00	1.000,00
3.1.90.96.00	Ressarcimento de Despesas de Pessoal Requisitado	3.1.90.96.00	1.000,00
3.1.91.13.00	Obrigações Patronais	3.1.91.13.00	8.000,00
3.3.90.08.00	Outros Benefícios Assistenciais do servidor e do militar	3.3.90.08.00	17.000,00
3.3.90.14.00	Diárias - Civil	3.3.90.14.00	5.000,00
3.3.90.30.00	Material de Consumo	3.3.90.30.00	24.000,00
3.3.90.36.00	Outros Serviços de Terceiros - Pessoa Física	3.3.90.36.00	24.000,00
3.3.90.39.00	Outros Serviços de Terceiros - Pessoa Jurídica	3.3.90.39.00	3.000,00
3.3.90.47.00	Obrigações Tributárias e Contribuições	3.3.90.47.00	38.000,00

15002 - DIRETORIA DE CULTURA

3.3.90.30.00	Material de Consumo	3.3.90.30.00	38.000,00
--------------	---------------------	--------------	-----------

Total da Unidade Orçamentária

117.000,00	
------------	--

Valores Previstos na Despesa LDO por Natureza

LDO 2023 - Valores em R\$

Unidade Gestora
Unidade Orçamentária
Natureza da Despesa
Valor

3.3.90.35.00	Serviços de Consultoria	4.000,00
3.3.90.36.00	Outros Serviços de Terceiros - Pessoa Física	107.000,00
3.3.90.39.00	Outros Serviços de Terceiros - Pessoa Jurídica	96.000,00
3.3.90.47.00	Obrigações Tributárias e Contributivas	7.000,00
4.4.90.52.00	Equipamentos e Material Permanente	4.000,00
Total da Unidade Orçamentária		
15003 - DIRETORIAS DE ESPORTES, LAZER, JUVENTUDE E TURISMO		
3.1.90.04.00	Contratação por Tempo Determinado	2.000,00
3.1.90.11.00	Vencimentos e Vantagens Fixas - Pessoal Civil	9.000,00
3.1.90.13.00	Obrigações Patronais	1.000,00
3.1.90.94.00	Indenizações e Restituições Trabalhistas	1.000,00
3.1.90.96.00	Resarcimento de Despesas de Pessoal Requisitado	1.000,00
3.1.91.13.00	Obrigações Patronais	1.000,00
3.3.90.30.00	Material de Consumo	282.000,00
3.3.90.32.00	Material, Bem ou Serviço para Distribuição Gratuita	5.000,00
3.3.90.33.00	Passagens e Despesas com Locomoção	5.000,00
3.3.90.36.00	Outros Serviços de Terceiros - Pessoa Física	1.777.000,00
3.3.90.39.00	Outros Serviços de Terceiros - Pessoa Jurídica	268.000,00
3.3.90.47.00	Obrigações Tributárias e Contributivas	7.000,00
Total da Unidade Orçamentária		
16001 - AUTARQUIA MUNICIPAL DE SEGURANÇA, TRANSPORTE E TRÂNSITO DE BOM CONSELHO		
3.1.90.04.00	Contratação por Tempo Determinado	40.000,00
3.1.90.11.00	Vencimentos e Vantagens Fixas - Pessoal Civil	40.000,00
3.1.90.13.00	Obrigações Patronais	9.000,00
3.1.90.16.00	Outras Despesas Variáveis - Pessoal Civil	1.000,00
3.1.90.92.00	Despesas de Exercícios Anteriores	1.000,00
3.1.90.96.00	Resarcimento de Despesas de Pessoal Requisitado	1.000,00
3.1.91.13.00	Obrigações Patronais	1.000,00
3.3.90.08.00	Outros Benefícios Assistenciais do servidor e do militar	9.000,00
3.3.90.14.00	Dívidas - Civil	3.000,00
3.3.90.30.00	Material de Consumo	55.000,00
3.3.90.33.00	Passagens e Despesas com Locomoção	5.000,00
3.3.90.34.00	Outras Despesas de Pessoal decorrentes de Contratos de Terceirização	1.000,00
3.3.90.35.00	Serviços de Consultoria	8.000,00
3.3.90.36.00	Outros Serviços de Terceiros - Pessoa Física	42.000,00
3.3.90.39.00	Outros Serviços de Terceiros - Pessoa Jurídica	1.000,00
3.3.90.47.00	Obrigações Tributárias e Contributivas	50.000,00
3.3.90.92.00	Despesas de Exercícios Anteriores	2.000,00
4.4.90.51.00	Obras e Instalações	13.000,00
4.4.90.52.00	Equipamentos e Material Permanente	42.000,00
4.4.90.61.00	Aquisição de Imóveis	5.000,00
Total da Unidade Orçamentária		
331.000,00		
Total da Unidade Gestora		
39.683.225,00		

2 - Fundo Municipal de Assistência Social de Bom Conselho
14002 - FUNDO MUNICIPAL DE ASSISTÊNCIA SOCIAL

3.1.90.04.00	Contratação por Tempo Determinado	611.000,00
3.1.90.11.00	Vencimentos e Vantagens Fixas - Pessoal Civil	624.000,00
3.1.90.13.00	Obrigações Patronais	266.000,00
3.1.90.91.00	Sentenças Judiciais	1.000,00
3.1.90.94.00	Indenizações e Restituições Trabalhistas	16.000,00
3.1.90.96.00	Resarcimento de Despesas de Pessoal Requisitado	10.000,00
3.1.91.13.00	Obrigações Patronais	83.000,00
3.2.90.21.00	Juros sobre a Dívida por Contrato	10.000,00
3.3.50.41.00	Contribuições	40.000,00
3.3.50.43.00	Subvenções Sociais	15.000,00
3.3.90.08.00	Outros Benefícios Assistenciais do servidor e do militar	30.000,00
3.3.90.14.00	Dívidas - Civil	30.000,00
3.3.90.30.00	Material de Consumo	123.000,00
487.000,00		
438.000,00		
52.000,00		
47.000,00		
308.000,00		
2.000,00		
348.000,00		
9.000,00		
10.000,00		
74.000,00		
231.000,00		
1.000,00		
6.000,00		

Valores Previstos na Despesa LDO por Natureza

LDO 2023 - Valores em R\$

Unidade Gestora

Unidade Orçamentária

Valor

44.905,01	Obras e Instalações	24.000,00
4.490,52	Equipamentos e Material Permanente	307.000,00
4.490,51	Obras e Instalações	7.000,00
4.690,71	Princípio da Dívida Contratual Resgatada	30.000,00
4.691,71	Princípio da Dívida Contratual Resgatada	30.000,00

Total da Unidade Orçamentária 4.240.000,00

4.240.000,00

3 - Fundo Municipal de Saúde de Bom Conselho

10001 - GABINETE DO SECRETÁRIO

3.190,04	Contratação por Tempo Determinado	5.000,00
3.190,08	Outros Benefícios Assistenciais do servidor e do militar	5.000,00
3.190,11	Vencimentos e Vantagens Fixas - Pessoal Civil	5.000,00
3.190,13	Obrigações Patronais	5.000,00
3.190,16	Outras Despesas Variáveis - Pessoal Civil	5.000,00
3.190,91	Sentenças Judiciais	4.000,00
3.190,92	Despesas de Exercícios Anteriores	17.000,00
3.190,94	Indenizações e Restituições Trabalhistas	45.000,00
3.190,96	Reassarcimento de Despesas de Pessoal Requisitado	36.000,00
3.191,13	Obrigações Patronais	3.518.325,00
3.290,21	Juros sobre a Dívida por Contrato	2.000,00
3.290,08	Outros Benefícios Assistenciais do servidor e do militar	66.000,00
3.290,14	Diárias - Civil	295.000,00
3.290,30	Material de Consumo	7.561.000,00
3.290,32	Material, Bem ou Serviço para Distribuição Gratuita	528.000,00
3.290,36	Outros Serviços de Terceiros - Pessoa Física	47.000,00
3.290,36	Outros Serviços de Terceiros - Pessoa Física	563.000,00
3.290,37	Locação de Mão-de-Obra	51.000,00
3.290,39	Outros Serviços de Terceiros - Pessoa Jurídica	1.959.000,00
3.290,40	Serviços de Tecnologia da Informação e Comunicação - Pessoa Jurídica	5.301.000,00
3.290,41	Contribuições	21.000,00
3.290,47	Obrigações Tributárias e Contribuições	83.000,00
3.290,48	Outros Ajuízos Financeiros a Pessoas Físicas	83.000,00
3.290,85	Contrato de Gestão	31.000,00
3.290,91	Sentenças Judiciais	30.000,00
3.290,92	Despesas de Exercícios Anteriores	45.000,00
3.290,93	Indenizações e Restituições	40.000,00
3.293,39	Outros Serviços de Terceiros - Pessoa Jurídica	2.000,00
3.293,39	Outros Serviços de Terceiros - Pessoa Jurídica	4.000,00
4.490,51	Obras e Instalações	1.959.000,00
4.490,52	Equipamentos e Material Permanente	2.355.000,00
4.490,51	Aquisição de Imóveis	5.000,00
4.690,71	Princípio da Dívida Contratual Resgatada	10.000,00
4.690,71	Princípio da Dívida Contratual Resgatada	40.000,00

Total da Unidade Orçamentária 376.000,00

376.000,00

14003 - FMS - FUNDO MUNICIPAL DE SAÚDE

3.190,04	Contratação por Tempo Determinado	2.749.000,00
3.190,11	Vencimentos e Vantagens Fixas - Pessoal Civil	7.101.000,00
3.190,13	Obrigações Patronais	1.022.000,00
3.190,16	Outras Despesas Variáveis - Pessoal Civil	34.000,00
3.190,91	Sentenças Judiciais	4.000,00
3.190,92	Despesas de Exercícios Anteriores	17.000,00
3.190,94	Indenizações e Restituições Trabalhistas	45.000,00
3.190,96	Reassarcimento de Despesas de Pessoal Requisitado	36.000,00
3.191,13	Obrigações Patronais	3.518.325,00
3.290,21	Juros sobre a Dívida por Contrato	2.000,00
3.290,08	Outros Benefícios Assistenciais do servidor e do militar	66.000,00
3.290,14	Diárias - Civil	295.000,00
3.290,30	Material de Consumo	7.561.000,00
3.290,32	Material, Bem ou Serviço para Distribuição Gratuita	528.000,00
3.290,36	Outros Serviços de Terceiros - Pessoa Física	47.000,00
3.290,36	Outros Serviços de Terceiros - Pessoa Física	563.000,00
3.290,37	Locação de Mão-de-Obra	51.000,00
3.290,39	Outros Serviços de Terceiros - Pessoa Jurídica	1.959.000,00
3.290,40	Serviços de Tecnologia da Informação e Comunicação - Pessoa Jurídica	5.301.000,00
3.290,41	Contribuições	21.000,00
3.290,47	Obrigações Tributárias e Contribuições	83.000,00
3.290,48	Outros Ajuízos Financeiros a Pessoas Físicas	83.000,00
3.290,85	Contrato de Gestão	31.000,00
3.290,91	Sentenças Judiciais	30.000,00
3.290,92	Despesas de Exercícios Anteriores	45.000,00
3.290,93	Indenizações e Restituições	40.000,00
3.293,39	Outros Serviços de Terceiros - Pessoa Jurídica	2.000,00
3.293,39	Outros Serviços de Terceiros - Pessoa Jurídica	4.000,00
4.490,51	Obras e Instalações	1.959.000,00
4.490,52	Equipamentos e Material Permanente	2.355.000,00
4.490,51	Aquisição de Imóveis	5.000,00
4.690,71	Princípio da Dívida Contratual Resgatada	10.000,00
4.690,71	Princípio da Dívida Contratual Resgatada	40.000,00

Total da Unidade Orçamentária 33.773.325,00

33.773.325,00

4 - Fundo Municipal de Defesa da Criança e do Adolescente de Bom Conselho

14001 - FUNDECA - FUNDO DE DEFESA DA CRIANÇA

3.190,04	Contratação por Tempo Determinado	5.000,00
3.190,11	Vencimentos e Vantagens Fixas - Pessoal Civil	96.000,00
3.190,13	Obrigações Patronais	22.000,00
3.190,91	Sentenças Judiciais	1.000,00
3.190,94	Indenizações e Restituições Trabalhistas	2.000,00
3.190,96	Reassarcimento de Despesas de Pessoal Requisitado	2.000,00
3.191,13	Obrigações Patronais	7.000,00
3.250,41	Contribuições	20.000,00
3.250,43	Subvenções Sociais	5.000,00
3.290,08	Outros Benefícios Assistenciais do servidor e do militar	2.000,00
3.290,14	Diárias - Civil	7.000,00

Valores Previstos na Despesa LDO por Natureza

LDO 2023 - Valores em R\$

Unidade Gestora
Unidade Orçamentária
Natureza da Despesa

7.000,00	3.3.90.30,00	Material de Consumo
2.000,00	3.3.90.33,00	Passagens e Despesas com Locomoção
3.000,00	3.3.90.35,00	Serviços de Consultoria
6.000,00	3.3.90.36,00	Outros Serviços de Terceiros - Pessoa Física
15.000,00	3.3.90.39,00	Outros Serviços de Terceiros - Pessoa Jurídica
3.000,00	3.3.90.47,00	Obrigações Tributárias e Contribuições
1.000,00	3.3.90.49,00	Auxílio-Transporte
3.000,00	3.3.90.91,00	Sentenças Judiciais
10.000,00	4.4.90.52,00	Equipamentos e Material Permanente
217.000,00	Total da Unidade Orçamentária	
217.000,00	Total da Unidade Gestora	

5 - Fundo Municipal de Educação de Bom Conselho

11001 - GABINETE DO SECRETÁRIO

200.000,00	3.1.90.04,00	Contratação por Tempo Determinado
3.060.750,00	3.1.90.11,00	Vencimentos e Vantagens Fixas - Pessoal Civil
230.000,00	3.1.90.13,00	Obrigações Patronais
5.000,00	3.1.90.94,00	Indenizações e Restituições Trabalhistas
12.000,00	3.1.91.13,00	Obrigações Patronais
303.000,00	3.3.90.08,00	Outros Benefícios Assistenciais do servidor e do militar
8.000,00	3.3.90.14,00	Dívidas - Civil
65.000,00	3.3.90.18,00	Auxílio Financeiro a Estudantes
10.000,00	3.3.90.30,00	Material de Consumo
2.439.700,00	3.3.90.31,00	Premiações Culturais, Artísticas, Científicas, Desportivas e Outras
8.000,00	3.3.90.32,00	Material, Bem ou Serviço para Distribuição Gratuita
30.000,00	3.3.90.33,00	Passagens e Despesas com Locomoção
12.000,00	3.3.90.35,00	Serviços de Consultoria
20.000,00	3.3.90.36,00	Outros Serviços de Terceiros - Pessoa Física
729.000,00	3.3.90.39,00	Outros Serviços de Terceiros - Pessoa Jurídica
4.561.000,00	3.3.90.40,00	Serviços de Tecnologia da Informação e Comunicação - Pessoa Jurídica
8.000,00	3.3.90.41,00	Contribuições
43.000,00	3.3.90.47,00	Obrigações Tributárias e Contribuições
8.000,00	3.3.90.49,00	Auxílio-Transporte
8.000,00	3.3.90.92,00	Despesas de Exercícios Anteriores
8.000,00	4.4.90.51,00	Outras e Instalações
1.258.000,00	4.4.90.52,00	Equipamentos e Material Permanente
614.000,00	4.4.90.61,00	Aquisição de Imóveis
190.000,00	4.4.90.61,00	Aquisição de Imóveis
40.000,00	4.5.90.61,00	Aquisição de Imóveis
13.871.450,00	Total da Unidade Orçamentária	

11002 - DIRETORIAS DE POLÍTICA PEDAGÓGICA E DE EDUCAÇÃO DO CAMPO

7.000,00	3.1.90.04,00	Contratação por Tempo Determinado
4.000,00	3.1.90.11,00	Vencimentos e Vantagens Fixas - Pessoal Civil
4.000,00	3.1.90.13,00	Obrigações Patronais
2.000,00	3.1.90.94,00	Indenizações e Restituições Trabalhistas
2.000,00	3.1.90.96,00	Resarcimento de Despesas de Pessoal Requisitado
2.000,00	3.1.91.13,00	Obrigações Patronais
2.000,00	3.3.90.08,00	Outros Benefícios Assistenciais do servidor e do militar
2.000,00	3.3.90.30,00	Material de Consumo
4.000,00	3.3.90.35,00	Serviços de Consultoria
3.000,00	3.3.90.36,00	Outros Serviços de Terceiros - Pessoa Física
5.000,00	3.3.90.39,00	Outros Serviços de Terceiros - Pessoa Jurídica
12.000,00	3.3.90.47,00	Obrigações Tributárias e Contribuições
2.000,00	3.3.90.49,00	Auxílio-Transporte
2.000,00	3.3.90.92,00	Despesas de Exercícios Anteriores
2.000,00	4.4.90.51,00	Outras e Instalações
17.000,00	4.4.90.52,00	Equipamentos e Material Permanente
2.000,00	4.5.90.61,00	Aquisição de Imóveis
47.000,00	Total da Unidade Orçamentária	

11003 - DIRETORIAS DE ADMINISTRAÇÃO, CONTÁBIL E DE PRESTAÇÃO DE CONTAS

70.000,00	3.1.90.04,00	Contratação por Tempo Determinado
15.000,00	3.1.90.11,00	Vencimentos e Vantagens Fixas - Pessoal Civil
15.000,00	3.1.90.13,00	Obrigações Patronais
3.2.90.21,00	3.2.90.21,00	Juros sobre a Dívida por Contrato
3.1.90.91,00	3.1.90.91,00	Sentenças Judiciais
45.000,00	4.6.91.71,00	Princípio da Dívida Contratual Resgatada
244.700,00	Total da Unidade Orçamentária	

14006 - FUNDEB

7.071.700,00	3.1.90.04,00	Contratação por Tempo Determinado
18.518.880,00	3.1.90.11,00	Vencimentos e Vantagens Fixas - Pessoal Civil
2.033.700,00	3.1.90.13,00	Obrigações Patronais
94.000,00	3.1.90.94,00	Indenizações e Restituições Trabalhistas
54.300,00	3.1.90.96,00	Resarcimento de Despesas de Pessoal Requisitado
9.106.000,00	3.1.91.13,00	Obrigações Patronais
24.000,00	3.3.90.08,00	Outros Benefícios Assistenciais do servidor e do militar
92.000,00	3.3.90.14,00	Dívidas - Civil
92.000,00	3.3.90.30,00	Material, Bem ou Serviço para Distribuição Gratuita
2.270.120,00	3.3.90.30,00	Material de Consumo
92.000,00	3.3.90.32,00	Material, Bem ou Serviço para Distribuição Gratuita

Valores Previstos na Despesa LDO por Natureza

LDO 2023 - Valores em R\$

Unidade Gestora

Unidade Organizatória

Natureza da Despesa

746.000,00	3.3.90.36.00	Outros Serviços de Terceiros - Pessoa Física
2.653.000,00	3.3.90.39.00	Outros Serviços de Terceiros - Pessoa Jurídica
18.000,00	3.3.90.40.00	Serviços de Tecnologia da Informação e Comunicação - Pessoa Jurídica
81.300,00	3.3.90.47.00	Obrigações Tributárias e Contributivas
1.520.000,00	4.4.90.51.00	Obras e Instalações
665.000,00	4.4.90.52.00	Equipamentos e Material Permanente
145.000,00	4.4.90.61.00	Aquisição de Imóveis

Total da Unidade Organizatória 45.205.000,00

Total da Unidade Gestora 59.368.150,00

6 - Fundo de Previdência do Município de Bom Conselho

14004 - RPPS - FUNDO MUNICIPAL DE PREVIDÊNCIA

16.510.200,00	3.1.90.01.00	Aposentadorias, Reserva Remunerada e Reformas
2.100.000,00	3.1.90.03.00	Pensões
5.000,00	3.1.90.04.00	Contratação por Tempo Determinado
5.000,00	3.1.90.11.00	Vencimentos e Vantagens Fixas - Pessoal Civil
2.000,00	3.1.90.13.00	Obrigações Patronais
12.000,00	3.1.90.93.00	Sentenças Judiciais
12.000,00	3.1.90.94.00	Indenizações e Restituições Trabalhistas
2.000,00	3.1.91.13.00	Obrigações Patronais
6.100,00	3.3.20.98.00	Compensações ao RPPS
10.000,00	3.3.90.14.00	Diárias - Civil
30.000,00	3.3.90.30.00	Material de Consumo
25.000,00	3.3.90.33.00	Passagens e Despesas com Locomoção
20.000,00	3.3.90.35.00	Serviços de Consultoria
200.000,00	3.3.90.36.00	Outros Serviços de Terceiros - Pessoa Física
130.000,00	3.3.90.39.00	Outros Serviços de Terceiros - Pessoa Jurídica
190.000,00	3.3.90.47.00	Obrigações Tributárias e Contributivas
5.000,00	3.3.90.91.00	Sentenças Judiciais
12.000,00	3.3.90.92.00	Despesas de Exercícios Anteriores
10.000,00	3.3.90.93.00	Indenizações e Restituições
10.000,00	4.4.90.52.00	Equipamentos e Material Permanente
12.000,00	4.4.90.51.00	Obras e Instalações
10.000,00	4.4.90.61.00	Aquisição de Imóveis
10.000,00	4.6.90.71.00	Principal da Dívida Contratual Resgatada
8.800,00	9.9.99.99.00	A Classificar

Total da Unidade Organizatória 19.842.300,00

Total da Unidade Gestora 19.842.300,00

7 - Câmara Municipal de Bom Conselho

1001 - CÂMARA MUNICIPAL

15.000,00	1.1.90.04.00	Contratação por Tempo Determinado
1.901,00	1.1.90.11.00	Vencimentos e Vantagens Fixas - Pessoal Civil
3.190,13,00	3.1.90.13.00	Obrigações Patronais
3.190,16,00	3.1.90.16.00	Outras Despesas Variáveis - Pessoal Civil
3.190,34,00	3.1.90.34.00	Outras Despesas de Pessoal decorrentes de Contratos de Terceirização
3.190,91,00	3.1.90.91.00	Sentenças Judiciais
3.190,92,00	3.1.90.92.00	Despesas de Exercícios Anteriores
3.190,94,00	3.1.90.94.00	Indenizações e Restituições Trabalhistas
3.190,96,00	3.1.90.96.00	Resarcimento de Despesas de Pessoal Requisitado
3.191,13,00	3.1.91.13.00	Obrigações Patronais
3.390,08,00	3.3.90.08.00	Outros Benefícios Assistenciais do servidor e do militar
3.390,14,00	3.3.90.14.00	Diárias - Civil
3.390,30,00	3.3.90.30.00	Material de Consumo
3.390,33,00	3.3.90.33.00	Passagens e Despesas com Locomoção
3.390,35,00	3.3.90.35.00	Serviços de Consultoria
3.390,36,00	3.3.90.36.00	Outros Serviços de Terceiros - Pessoa Física
3.390,39,00	3.3.90.39.00	Outros Serviços de Terceiros - Pessoa Jurídica
3.390,40,00	3.3.90.40.00	Serviços de Tecnologia da Informação e Comunicação - Pessoa Jurídica
3.390,47,00	3.3.90.47.00	Obrigações Tributárias e Contributivas
3.390,91,00	3.3.90.91.00	Sentenças Judiciais
3.390,92,00	3.3.90.92.00	Despesas de Exercícios Anteriores
3.390,93,00	3.3.90.93.00	Indenizações e Restituições
4.490,51,00	4.4.90.51.00	Obras e Instalações
4.490,52,00	4.4.90.52.00	Equipamentos e Material Permanente
4.490,61,00	4.4.90.61.00	Aquisição de Imóveis
4.690,71,00	4.6.90.71.00	Principal da Dívida Contratual Resgatada
9.999,99,00	9.9.99.99.00	A Classificar

Total da Unidade Organizatória 5.500.000,00

Total da Unidade Gestora 5.500.000,00

Total Geral 163.000.000,00



MUNICÍPIO DE BOM CONSELHO

RUA VIDAL DE NEGRELOS, 43 - CENTRO - 55.130-020 - Bom Conselho/ PE
CNPJ: 11.285.554/0001-04

Usuário: Albon Amorim da Costa

Clave de Autenticação
1309-2186-000

Página
1 / 57

Anexo 6 da Lei Nº 4.320/64 - Programa de Trabalho

Valores em R\$ - Período: Orçamento/2023

Unidade Gestora:	1-Prefeitura Municipal de Bom Conselho					
Unidade Orçamentária:	2001-GABINETE DO PREFEITO					
Código	Especificação	Não Orçamentária	Operação Especial	Projetos	Atividades	Total
4	Administração			9.000,00	1.556.000,00	1.565.000,00
4 122	Administração Geral			9.000,00	1.556.000,00	1.565.000,00
4 122 401	GESTÃO DAS ATIVIDADES DO GABINETE DO PREFEITO			9.000,00	1.556.000,00	1.565.000,00
4 122 401 1.101	REQUIPAMENTO DO GABINETE DO PREFEITO			4.000,00	4.000,00	4.000,00
	Equipamentos e Material Permanente			4.000,00	4.000,00	4.000,00
4 122 401 1.104	APÓIO NO REEQUIPAMENTO DOS CONSELHOS			5.000,00	5.000,00	5.000,00
	Equipamentos e Material Permanente			5.000,00	5.000,00	5.000,00
4 122 401 2.102	MANUTENÇÃO DO GABINETE DO PREFEITO				1.508.000,00	1.508.000,00
	Contribuição por Tempo Determinado				5.000,00	5.000,00
	Verimentos e Vantagens Fixas - Pessoal Civil			1.180.000,00	1.180.000,00	1.180.000,00
	21.90.11			200.000,00	200.000,00	200.000,00
	21.90.13			5.000,00	5.000,00	5.000,00
	21.90.24			1.000,00	1.000,00	1.000,00
	21.90.96			38.000,00	38.000,00	38.000,00
	21.91.13			5.000,00	5.000,00	5.000,00
	Outras Benefícios Acumuláveis do servidor e de militar			20.000,00	20.000,00	20.000,00
	3.3.90.14			11.000,00	11.000,00	11.000,00
	Outras - Civil			10.000,00	10.000,00	10.000,00
	3.3.90.30			8.000,00	8.000,00	8.000,00
	Material de Consumo			5.000,00	5.000,00	5.000,00
	3.3.90.33			3.000,00	3.000,00	3.000,00
	Passagens e Despesas com Locomoção			10.000,00	10.000,00	10.000,00
	3.3.90.35			5.000,00	5.000,00	5.000,00
	Serviços de Consultoria			8.000,00	8.000,00	8.000,00
	3.3.90.36			10.000,00	10.000,00	10.000,00
	Outras Serviços de Terceiros - Pessoa Física			5.000,00	5.000,00	5.000,00
	3.3.90.39			10.000,00	10.000,00	10.000,00
	Outros Serviços de Terceiros - Pessoa Jurídica			5.000,00	5.000,00	5.000,00
	3.3.90.47			5.000,00	5.000,00	5.000,00
	Despesas de Exercícios Anteriores			5.000,00	5.000,00	5.000,00
4 122 401 2.103	APÓIO AOS CONSELHOS MUNICIPAIS				39.000,00	39.000,00
	Contribuição por Tempo Determinado				1.000,00	1.000,00
	3.1.90.04			2.000,00	2.000,00	2.000,00
	Verimentos e Vantagens Fixas - Pessoal Civil			1.000,00	1.000,00	1.000,00
	3.1.90.13			1.000,00	1.000,00	1.000,00
	Contribuição Patronal			1.000,00	1.000,00	1.000,00
	3.1.90.00			1.000,00	1.000,00	1.000,00
	Outras Benefícios Acumuláveis do servidor e de militar			2.000,00	2.000,00	2.000,00
	3.3.90.14			1.000,00	1.000,00	1.000,00
	Outras - Civil			25.000,00	25.000,00	25.000,00
	3.3.90.30			2.000,00	2.000,00	2.000,00
	Material de Consumo			2.000,00	2.000,00	2.000,00
	3.3.90.36			2.000,00	2.000,00	2.000,00
	Outras Serviços de Terceiros - Pessoa Física			2.000,00	2.000,00	2.000,00
	3.3.90.39			2.000,00	2.000,00	2.000,00
	Outros Serviços de Terceiros - Pessoa Jurídica			1.000,00	1.000,00	1.000,00
	3.3.90.47			1.000,00	1.000,00	1.000,00
	Contribuição Trabalhador e Contribuinte			9.000,00	9.000,00	9.000,00
4 122 401 2.106	MANUTENÇÃO DAS ATIVIDADES DO CERIMONIAL DO GABINETE DO PREFEITO				2.000,00	2.000,00
	Material de Consumo			2.000,00	2.000,00	2.000,00
	3.3.90.30			2.000,00	2.000,00	2.000,00
	Serviços de Consultoria			2.000,00	2.000,00	2.000,00
	3.3.90.35			2.000,00	2.000,00	2.000,00
	Outros Serviços de Terceiros - Pessoa Física			2.000,00	2.000,00	2.000,00
	3.3.90.39			2.000,00	2.000,00	2.000,00
	Outros Serviços de Terceiros - Pessoa Jurídica			1.000,00	1.000,00	1.000,00
	3.3.90.47			1.000,00	1.000,00	1.000,00
	Contribuição Trabalhador e Contribuinte			9.000,00	9.000,00	9.000,00
	3.3.90.00			1.000,00	1.000,00	1.000,00
	Outras Benefícios Acumuláveis do servidor e de militar			9.000,00	9.000,00	9.000,00
	3.3.90.14			1.000,00	1.000,00	1.000,00
	Outras - Civil			9.000,00	9.000,00	9.000,00
	3.3.90.30			1.000,00	1.000,00	1.000,00
	Material de Consumo			9.000,00	9.000,00	9.000,00
	3.3.90.33			1.000,00	1.000,00	1.000,00
	Passagens e Despesas com Locomoção			9.000,00	9.000,00	9.000,00
	3.3.90.35			1.000,00	1.000,00	1.000,00
	Serviços de Consultoria			9.000,00	9.000,00	9.000,00
	3.3.90.36			1.000,00	1.000,00	1.000,00
	Outras Serviços de Terceiros - Pessoa Física			9.000,00	9.000,00	9.000,00
	3.3.90.39			1.000,00	1.000,00	1.000,00
	Outros Serviços de Terceiros - Pessoa Jurídica			9.000,00	9.000,00	9.000,00
	3.3.90.47			1.000,00	1.000,00	1.000,00
	Despesas de Exercícios Anteriores			9.000,00	9.000,00	9.000,00
	3.3.90.00			1.000,00	1.000,00	1.000,00
	Outras Benefícios Acumuláveis do servidor e de militar			9.000,00	9.000,00	9.000,00
	3.3.90.14			1.000,00	1.000,00	1.000,00
	Outras - Civil			9.000,00	9.000,00	9.000,00
	3.3.90.30			1.000,00	1.000,00	1.000,00
	Material de Consumo			9.000,00	9.000,00	9.000,00
	3.3.90.33			1.000,00	1.000,00	1.000,00
	Passagens e Despesas com Locomoção			9.000,00	9.000,00	9.000,00
	3.3.90.35			1.000,00	1.000,00	1.000,00
	Serviços de Consultoria			9.000,00	9.000,00	9.000,00
	3.3.90.36			1.000,00	1.000,00	1.000,00
	Outras Serviços de Terceiros - Pessoa Física			9.000,00	9.000,00	9.000,00
	3.3.90.39			1.000,00	1.000,00	1.000,00
	Outros Serviços de Terceiros - Pessoa Jurídica			9.000,00	9.000,00	9.000,00
	3.3.90.47			1.000,00	1.000,00	1.000,00
	Despesas de Exercícios Anteriores			9.000,00	9.000,00	9.000,00
	3.3.90.00			1.000,00	1.000,00	1.000,00
	Outras Benefícios Acumuláveis do servidor e de militar			9.000,00	9.000,00	9.000,00
	3.3.90.14			1.000,00	1.000,00	1.000,00
	Outras - Civil			9.000,00	9.000,00	9.000,00
	3.3.90.30			1.000,00	1.000,00	1.000,00
	Material de Consumo			9.000,00	9.000,00	9.000,00
	3.3.90.33			1.000,00	1.000,00	1.000,00
	Passagens e Despesas com Locomoção			9.000,00	9.000,00	9.000,00
	3.3.90.35			1.000,00	1.000,00	1.000,00
	Serviços de Consultoria			9.000,00	9.000,00	9.000,00
	3.3.90.36			1.000,00	1.000,00	1.000,00
	Outras Serviços de Terceiros - Pessoa Física			9.000,00	9.000,00	9.000,00
	3.3.90.39			1.000,00	1.000,00	1.000,00
	Outros Serviços de Terceiros - Pessoa Jurídica			9.000,00	9.000,00	9.000,00
	3.3.90.47			1.000,00	1.000,00	1.000,00
	Despesas de Exercícios Anteriores			9.000,00	9.000,00	9.000,00
	3.3.90.00			1.000,00	1.000,00	1.000,00
	Outras Benefícios Acumuláveis do servidor e de militar			9.000,00	9.000,00	9.000,00
	3.3.90.14			1.000,00	1.000,00	1.000,00
	Outras - Civil			9.000,00	9.000,00	9.000,00
	3.3.90.30			1.000,00	1.000,00	1.000,00
	Material de Consumo			9.000,00	9.000,00	9.000,00
	3.3.90.33			1.000,00	1.000,00	1.000,00
	Passagens e Despesas com Locomoção			9.000,00	9.000,00	9.000,00
	3.3.90.35			1.000,00	1.000,00	1.000,00
	Serviços de Consultoria			9.000,00	9.000,00	9.000,00
	3.3.90.36			1.000,00	1.000,00	1.000,00
	Outras Serviços de Terceiros - Pessoa Física			9.000,00	9.000,00	9.000,00
	3.3.90.39			1.000,00	1.000,00	1.000,00
	Outros Serviços de Terceiros - Pessoa Jurídica			9.000,00	9.000,00	9.000,00
	3.3.90.47			1.000,00	1.000,00	1.000,00
	Despesas de Exercícios Anteriores			9.000,00	9.000,00	9.000,00
	3.3.90.00			1.000,00	1.000,00	1.000,00
	Outras Benefícios Acumuláveis do servidor e de militar			9.000,00	9.000,00	9.000,00
	3.3.90.14			1.000,00	1.000,00	1.000,00
	Outras - Civil			9.000,00	9.000,00	9.000,00
	3.3.90.30			1.000,00	1.000,00	1.000,00
	Material de Consumo			9.000,00	9.000,00	9.000,00
	3.3.90.33			1.000,00	1.000,00	1.000,00
	Passagens e Despesas com Locomoção			9.000,00	9.000,00	9.000,00
	3.3.90.35			1.000,00	1.000,00	1.000,00
	Serviços de Consultoria			9.000,00	9.000,00	9.000,00
	3.3.90.36			1.000,00	1.000,00	1.000,00
	Outras Serviços de Terceiros - Pessoa Física			9.000,00	9.000,00	9.000,00
	3.3.90.39			1.000,00	1.000,00	1.000,00
	Outros Serviços de Terceiros - Pessoa Jurídica			9.000,00	9.000,00	9.000,00
	3.3.90.47			1.000,00	1.000,00	1.000,00
	Despesas de Exercícios Anteriores			9.000,00	9.000,00	9.000,00
	3.3.90.00			1.000,00	1.000,00	1.000,00
	Outras Benefícios Acumuláveis do servidor e de militar			9.000,00	9.000,00	9.000,00
	3.3.90.14			1.000,00	1.000,00	1.000,00
	Outras - Civil			9.000,00	9.000,00	9.000,00
	3.3.90.30			1.000,00	1.000,00	1.000,00
	Material de Consumo			9.000,00	9.000,00	9.000,00
	3.3.90.33			1.000,00	1.000,00	1.000,00
	Passagens e Despesas com Locomoção			9.000,00	9.000,00	9.000,00
	3.3.90.35			1.000,00	1.000,00	1.000,00
	Serviços de Consultoria			9.000,00	9.000,00	9.000,00
	3.3.90.36					

**Anexo 6 da Lei Nº 4.320/64 - Programa de Trabalho**

Valores em R\$ - Período: Orçamento/2023

Unidade Orçamentária: 2002-DEPARTAMENTO DA GUARDA MUNICIPAL		Não Orçamentária			Operação Especial		Projetos		Atividades		Total
Código	Especificação										
4	Administração						4.000,00				4.000,00
4 122	Administração Geral						4.000,00				4.000,00
4 122 413	GESTÃO DAS ATIVIDADES DA GUARDA MUNICIPAL						4.000,00				4.000,00
4 122 413 1.114	REQUINTAMENTO DA GUARDA MUNICIPAL						4.000,00				4.000,00
	4.4.90.52 Equipamentos e Material Permanente						4.000,00				4.000,00
6	Segurança Pública							36.000,00			36.000,00
6 122	Administração Geral							36.000,00			36.000,00
6 122 413	GESTÃO DAS ATIVIDADES DA GUARDA MUNICIPAL							36.000,00			36.000,00
6 122 413 2.202	MANUTENÇÃO DA GUARDA MUNICIPAL E PROTEÇÃO DO PATRIMÔNIO DO MUNICÍPIO							36.000,00			36.000,00
	1.1.90.04 Contribuição por Tempo Determinado							2.000,00			2.000,00
	1.1.90.11 Verbetes em Viagens Passa - Pessoal Civil							5.000,00			5.000,00
	1.1.90.13 Obrigações Patronais							3.000,00			3.000,00
	1.1.90.94 Indenização e Restituição Trabalhista							1.000,00			1.000,00
	1.1.90.96 Ressarcimento de Despesa de Pessoal Requisitado							1.000,00			1.000,00
	1.1.91.13 Obrigações Patronais							5.000,00			5.000,00
	1.1.90.08 Outros Benefícios Assistenciais do servidor e do militar							1.000,00			1.000,00
	1.1.90.14 Diárias - Civil							4.000,00			4.000,00
	1.1.90.36 Outros Serviços de Terceiros - Pessoa Física							2.000,00			2.000,00
	1.1.90.39 Outros Serviços de Terceiros - Pessoa Jurídica							8.000,00			8.000,00
	1.1.90.40 Serviços de Tecnologia da Informação e Comunicação - Pessoa Jurídica							2.000,00			2.000,00
	1.1.90.47 Contribuições Tributárias e Contribuintes							1.000,00			1.000,00
	Total da Unidade Orçamentária						4.000,00		36.000,00		40.000,00
Código	Especificação	Não Orçamentária	Operação Especial	Projetos	Atividades	Total					
3	Essencial à Justiça					16.000,00					16.000,00
3 62	Defesa do Interesse Público no Processo Judiciário					16.000,00					16.000,00
3 62 402	GESTÃO DAS ATIVIDADES DA PROCURADORIA GERAL DO MUNICÍPIO					16.000,00					16.000,00
3 62 402 2.120	ASSISTÊNCIA JUDICIÁRIA A POPULAÇÃO E PARCERIAS TÉCNICAS.					16.000,00					16.000,00
	1.1.90.04 Contribuição por Tempo Determinado					2.000,00					2.000,00
	1.1.90.11 Verbetes em Viagens Passa - Pessoal Civil					4.000,00					4.000,00
	1.1.90.13 Obrigações Patronais					2.000,00					2.000,00
	1.1.91.13 Obrigações Patronais					1.000,00					1.000,00
	1.1.90.08 Outros Benefícios Assistenciais do servidor e do militar					1.000,00					1.000,00
	1.1.90.14 Diárias - Civil					2.000,00					2.000,00
	1.1.90.36 Material de Consumo					1.000,00					1.000,00
	1.1.90.39 Serviços de Terceiros - Pessoa Física					1.000,00					1.000,00
	1.1.90.39 Outros Serviços de Terceiros - Pessoa Jurídica					1.000,00					1.000,00
4	Administração							309.050,80			313.050,80
4 122	Administração Geral							309.050,80			313.050,80
4 122 402	GESTÃO DAS ATIVIDADES DA PROCURADORIA GERAL DO MUNICÍPIO							309.050,80			313.050,80
4 122 402 1.109	REQUINTAMENTO DA PROCURADORIA GERAL DO MUNICÍPIO							4.000,00			4.000,00



MUNICÍPIO DE BOM CONSELHO

RUA VIDAL DE NEGRELOS, 43 - CENTRO - 55.330-000 - Bom Conselho/ PE
CNPJ: 11.285.959/0001-64

Usuário: Alson Antonio da Costa

Chave de Autenticação
1509-5286-000

Página
3 / 57

Anexo 6 da Lei Nº 4.320/64 - Programa de Trabalho

Valores em R\$ - Período: Orçamento/2023

Unidade Orçamentária: 3001-GABINETE DA PROCURADORIA GERAL

Código	Especificação	Não Orçamentária	Operação Especial	Projetos	Atividades	Total
4 122 402 2.110	Equipamentos e Material Permanente			4300.00		4.500,00
	MANUTENÇÃO DA PROCURADORIA GERAL DO MUNICÍPIO				309.050,80	309.050,80
	3.1.90.04 Contribuição por Tempo Determinado				4.500,00	4.500,00
	3.1.90.11 Verbetes em e Variedades Fiscais - Pessoal Civil				225.500,00	225.500,00
	3.1.90.13 Obrigações Patronais				47.500,00	47.500,00
	3.1.90.56 Ressarcimento de Despesas de Pessoal Esquecido				1.500,00	1.500,00
	3.1.91.13 Obrigações Patronais				28.550,80	28.550,80
	3.1.90.08 Outros Benefícios Assistenciais de servidor e do militar				1.500,00	1.500,00
	3.1.90.14 Diárias - Civil				2.500,00	2.500,00
	3.1.90.30 Material de Consumo				2.500,00	2.500,00
	3.1.90.35 Serviços de Consultoria				2.500,00	2.500,00
	3.1.90.36 Outros Serviços de Terceiros - Pessoa Física				2.500,00	2.500,00
	3.1.90.39 Outros Serviços de Terceiros - Pessoa Jurídica				2.500,00	2.500,00
	3.1.90.49 Obrigações Tributárias e Contribuições				1.500,00	1.500,00
	Total da Unidade Orçamentária			4.000,00	325.050,80	329.050,80

Unidade Orçamentária: 4001-GABINETE DO SECRETÁRIO

Código	Especificação	Não Orçamentária	Operação Especial	Projetos	Atividades	Total
4	Administração					
4 124	Controle Interno			5.000,00	236.000,00	241.000,00
4 124 403	GESTÃO DAS ATIVIDADES DA SECRETARIA MUNICIPAL DE TRANSPARENCIA, FISCALIZAÇÃO E CONTROLE			5.000,00	236.000,00	241.000,00
4 124 403 1.106	REEQUIPAMENTO DA SECRETARIA MUNICIPAL DE TRANSPARENCIA, FISCALIZAÇÃO E CONTROLE			5.000,00		5.000,00
	Equipamentos e Material Permanente			5.000,00		5.000,00
4 124 403 2.111	MANUTENÇÃO DA SECRETARIA MUNICIPAL DE TRANSPARENCIA, FISCALIZAÇÃO E CONTROLE				236.000,00	236.000,00
	Contratação por Tempo Determinado				5.000,00	5.000,00
	3.1.90.11 Verbetes em e Variedades Fiscais - Pessoal Civil				187.000,00	187.000,00
	3.1.90.13 Obrigações Patronais				22.000,00	22.000,00
	3.1.90.14 Indenizações e Benefícios Trabalhistas				1.000,00	1.000,00
	3.1.90.94 Ressarcimento de Despesas de Pessoal Esquecido				1.000,00	1.000,00
	3.1.91.13 Obrigações Patronais				22.000,00	22.000,00
	3.1.90.08 Outros Benefícios Assistenciais de servidor e do militar				1.000,00	1.000,00
	3.1.90.14 Diárias - Civil				5.000,00	5.000,00
	3.1.90.30 Material de Consumo				2.000,00	2.000,00
	3.1.90.33 Passagens e Despesas com Locomoção				3.000,00	3.000,00
	3.1.90.36 Outros Serviços de Terceiros - Pessoa Física				3.000,00	3.000,00
	3.1.90.39 Outros Serviços de Terceiros - Pessoa Jurídica				3.000,00	3.000,00
	3.1.90.47 Obrigações Tributárias e Contribuições				1.000,00	1.000,00
	Total da Unidade Orçamentária			5.000,00	236.000,00	241.000,00

Código	Especificação	Não Orçamentária	Operação Especial	Projetos	Atividades	Total
4	Administração			5.000,00	1.076.000,00	1.081.000,00

**Anexo 6 da Lei Nº 4.320/64 - Programa de Trabalho**

Valores em R\$ - Período: Orçamento/2023

Unidade Orçamentária: 5001-GABINETE DO SECRETÁRIO

Código	Especificação	Não Orçamentária	Operação Especial	Projetos	Atividades	Total
4 122	Administração Geral			5.000,00	1.076.000,00	1.081.000,00
4 122 404	GESTÃO DAS ATIVIDADES DA SECRETARIA MUNICIPAL DE GOVERNO E ARTICULAÇÃO INSTITUCIONAL			5.000,00	1.076.000,00	1.081.000,00
4 122 404 1.107	REQUISITAMENTO DA SECRETARIA DE GOVERNO E ARTICULAÇÃO INSTITUCIONAL			5.000,00		5.000,00
	Equipamentos e Material Permanente			5.000,00		5.000,00
4 122 404 2.108	MANUTENÇÃO DA SECRETARIA DE GOVERNO E ARTICULAÇÃO INSTITUCIONAL				1.076.000,00	1.076.000,00
	Contratação por Tempo Determinado			5.000,00		5.000,00
	Verbas Pessoais e Verbas Fixas - Pessoal Civil			844.600,00		844.600,00
	Outros Projetos			142.200,00		142.200,00
	Reestruturação de Despesas de Pessoal Remunerado			1.600,00		1.600,00
	Outros Projetos			1.800,00		1.800,00
	Outros Benefícios Aparentados do servidor e do militar			37.200,00		37.200,00
	Diárias - Civil			1.800,00		1.800,00
	Material de Consumo			10.600,00		10.600,00
	Passagens e Despesas com Locomoção			15.600,00		15.600,00
	Serviços de Consultoria			2.600,00		2.600,00
	Outros Serviços de Terceiros - Pessoa Física			6.600,00		6.600,00
	Outros Serviços de Terceiros - Pessoa Jurídica			2.600,00		2.600,00
	Serviços de Tecnologia da Informação e Comunicação - Pessoa Jurídica			2.800,00		2.800,00
	Outros Serviços de Terceiros - Pessoa Jurídica			1.800,00		1.800,00
	Despesas de Exercícios Anteriores			2.600,00		2.600,00
	Total da Unidade Orçamentária	5.000,00			1.076.000,00	1.081.000,00
Código	Especificação	Não Orçamentária	Operação Especial	Projetos	Atividades	Total
4	Administração			5.000,00	78.000,00	83.000,00
4 122	Administração Geral			5.000,00	78.000,00	83.000,00
4 122 414	GESTÃO DAS ATIVIDADES DAS DIRETORIAS DE IMPRENSA, ASSESSORIAS TÉCNICAS, DE REPRESENTAÇÃO INSTITUCIONAL E DE COMUNICAÇÃO			5.000,00	78.000,00	83.000,00
4 122 414 1.184	AQUISIÇÃO DE EQUIPAMENTOS DIVERSOS PARA AS DIRETORIAS DE IMPRENSA, ASSESSORIAS TÉCNICAS, DE REPRESENTAÇÃO INSTITUCIONAL E DE COMUNICAÇÃO			5.000,00		5.000,00
	Equipamentos e Material Permanente			5.000,00		5.000,00
4 122 414 2.105	PUBLICIDADE E DIVULGAÇÃO DAS AÇÕES DO GOVERNO				45.000,00	45.000,00
	Serviços de Consultoria			4.000,00		4.000,00
	Outros Serviços de Terceiros - Pessoa Física			10.000,00		10.000,00
	Outros Serviços de Terceiros - Pessoa Jurídica			35.000,00		35.000,00
	Serviços de Tecnologia da Informação e Comunicação - Pessoa Jurídica			2.000,00		2.000,00
	Outros Serviços de Terceiros - Pessoa Jurídica			2.000,00		2.000,00
4 122 414 2.959	MANUTENÇÃO DAS ATIVIDADES DAS DIRETORIAS DE IMPRENSA, ASSESSORIAS TÉCNICAS, DE REPRESENTAÇÃO INSTITUCIONAL E DE COMUNICAÇÃO				33.000,00	33.000,00
	Contratação por Tempo Determinado			10.000,00		10.000,00
	Verbas Pessoais e Verbas Fixas - Pessoal Civil			1.000,00		1.000,00



MUNICÍPIO DE BOM CONSELHO

RUA VITAL DE AGUIAR, 43 - CENTRO - ES. 330-000 - Bom Conselho/ PE
CNPJ: 11.260.934/0001-64

Usuário: Alson Antonio da Costa

Chave de Autenticação
1309-5000-000

Página
5 / 57

Anexo 6 da Lei Nº 4.320/64 - Programa de Trabalho

Valores em R\$ - Período: Orcamento/ 2023

Unidade Orçamentária:		5002-DIRETORIAS DE IMPRENSA, ASSESSORIAS TÉCNICAS, DE REPRESENTAÇÃO INSTITUCIONAL E DE COMUNICAÇÃO				Valores em R\$ - Período: Orcamento/ 2023	
Código	Especificação	Não Orçamentária	Operação Especial	Projetos	Atividades	Total	
4	3.1.90.13			2.000,00	2.000,00	2.000,00	
	Outras Despesas Variáveis - Pessoal Civil			1.800,00	1.800,00	1.800,00	
4	3.1.90.52			1.600,00	1.600,00	1.600,00	
	Despesas de Exercícios Anteriores			1.600,00	1.600,00	1.600,00	
4	3.1.91.13			1.800,00	1.800,00	1.800,00	
	Outras Despesas Materiais de servidor e do órgão			1.800,00	1.800,00	1.800,00	
4	3.3.90.08			5.000,00	5.000,00	5.000,00	
	Materiais de Consumo			5.000,00	5.000,00	5.000,00	
4	3.3.90.36			5.000,00	5.000,00	5.000,00	
	Outras Serviços de Terceiros - Pessoa Física			5.000,00	5.000,00	5.000,00	
4	3.3.90.39			5.000,00	5.000,00	5.000,00	
	Outras Serviços de Terceiros - Pessoa Jurídica			5.000,00	5.000,00	5.000,00	
4	3.3.90.92			1.800,00	1.800,00	1.800,00	
	Despesas de Exercícios Anteriores			1.800,00	1.800,00	1.800,00	
	Total da Unidade Orçamentária			5.000,00	78.000,00	83.000,00	
Código	Especificação	Não Orçamentária	Operação Especial	Projetos	Atividades	Total	
4	4.073.268,95			40.000,00	4.073.268,95	4.113.268,95	
	Administração			40.000,00	4.073.268,95	4.113.268,95	
4	3.805.268,95			40.000,00	3.805.268,95	3.845.268,95	
	Administração Geral			40.000,00	3.805.268,95	3.845.268,95	
4	3.805.268,95			40.000,00	3.805.268,95	3.845.268,95	
	GESTÃO DAS ATIVIDADES DA SECRETARIA MUNICIPAL DE ADMINISTRAÇÃO E GESTÃO PÚBLICA			40.000,00	3.805.268,95	3.845.268,95	
4	40.000,00			40.000,00	40.000,00	40.000,00	
	REQUISIÇÃO DA SECRETARIA DE ADMINISTRAÇÃO			40.000,00	40.000,00	40.000,00	
4	40.000,00			40.000,00	40.000,00	40.000,00	
	EQUIPAMENTOS E MATERIAL PERMANENTE			40.000,00	40.000,00	40.000,00	
4	3.742.268,95			36.000,00	3.742.268,95	3.778.268,95	
	MANUTENÇÃO DA SECRETARIA DE ADMINISTRAÇÃO			36.000,00	3.742.268,95	3.778.268,95	
4	1.175.623,13			200.000,00	1.175.623,13	1.375.623,13	
	Contratação por Tempo Determinado			200.000,00	1.175.623,13	1.375.623,13	
4	200.000,00			200.000,00	200.000,00	200.000,00	
	Material de Consumo			200.000,00	200.000,00	200.000,00	
4	50.000,00			50.000,00	50.000,00	50.000,00	
	Despesas de Exercícios Anteriores			50.000,00	50.000,00	50.000,00	
4	10.000,00			10.000,00	10.000,00	10.000,00	
	Indenizações e Restituições Trabalhistas			10.000,00	10.000,00	10.000,00	
4	448.000,00			448.000,00	448.000,00	448.000,00	
	Restauramento de Despesas de Pessoal Especializado			448.000,00	448.000,00	448.000,00	
4	4.800,00			4.800,00	4.800,00	4.800,00	
	Obrigações Fiscais			4.800,00	4.800,00	4.800,00	
4	40.000,00			40.000,00	40.000,00	40.000,00	
	Outros Benefícios Auxiliares de servidor e do órgão			40.000,00	40.000,00	40.000,00	
4	130.000,00			130.000,00	130.000,00	130.000,00	
	Diversos - Civil			130.000,00	130.000,00	130.000,00	
4	5.000,00			5.000,00	5.000,00	5.000,00	
	Material de Consumo			5.000,00	5.000,00	5.000,00	
4	90.000,00			90.000,00	90.000,00	90.000,00	
	Passagens e Despesas com Locomoção			90.000,00	90.000,00	90.000,00	
4	100.000,00			100.000,00	100.000,00	100.000,00	
	Serviços de Consultoria			100.000,00	100.000,00	100.000,00	
4	1.399.625,82			8.000,00	1.399.625,82	1.407.625,82	
	Outros Serviços de Terceiros - Pessoa Física			8.000,00	1.399.625,82	1.407.625,82	
4	8.000,00			8.000,00	8.000,00	8.000,00	
	Outros Serviços de Terceiros - Pessoa Jurídica			8.000,00	8.000,00	8.000,00	
4	10.000,00			10.000,00	10.000,00	10.000,00	
	Serviços de Terceiros de Informação e Comunicação - Pessoa Jurídica			10.000,00	10.000,00	10.000,00	
4	20.000,00			20.000,00	20.000,00	20.000,00	
	Obrigações Trabalhistas e Contribuições			20.000,00	20.000,00	20.000,00	
4	10.000,00			10.000,00	10.000,00	10.000,00	
	Outros Auxílios Financeiros e Passivos Fiscais			10.000,00	10.000,00	10.000,00	
4	8.000,00			8.000,00	8.000,00	8.000,00	
	Despesas de Exercícios Anteriores			8.000,00	8.000,00	8.000,00	
4	8.000,00			8.000,00	8.000,00	8.000,00	
	CONVÊNIOS, CONSÓRCIOS E COOPERAÇÕES TÉCNICO-FINANCEIRAS COM OUTRAS INSTITUIÇÕES			8.000,00	8.000,00	8.000,00	
4	8.000,00			8.000,00	8.000,00	8.000,00	
	CONTRIBUIÇÕES			8.000,00	8.000,00	8.000,00	
4	55.000,00			55.000,00	55.000,00	55.000,00	
	MANUTENÇÃO DA CONTRIBUIÇÃO PARA O IBAM, AMIPE E CIM			55.000,00	55.000,00	55.000,00	
4	55.000,00			55.000,00	55.000,00	55.000,00	
	Outros Serviços de Terceiros - Pessoa Jurídica			55.000,00	55.000,00	55.000,00	
4	10.000,00			10.000,00	10.000,00	10.000,00	
	Administração Financeira			10.000,00	10.000,00	10.000,00	

**Anexo 6 da Lei Nº 4.320/64 - Programa de Trabalho**Valores em R\$ - Período: **Orçamento/2023**

Unidade Orçamentária: 6001-GABINETE DO SECRETÁRIO		Não Orçamentária		Operação Especial		Projetos		Atividades		Total	
Código	Especificação										
4 123 405	GESTÃO DAS ATIVIDADES DA SECRETARIA MUNICIPAL DE ADMINISTRAÇÃO E GESTÃO PÚBLICA							10.000,00			10.000,00
4 123 405 2.901	CONTRIBUIÇÃO COMPLEMENTAR PARA COBERTURA DO DÉFICIT TÉCNICO DO RPPS							10.000,00			10.000,00
	1.1.91.07 Ajuda para Cobertura do Déficit Atual do RPPS							10.000,00			10.000,00
4 845	Outras Transferências							258.000,00			258.000,00
4 845 405	GESTÃO DAS ATIVIDADES DA SECRETARIA MUNICIPAL DE ADMINISTRAÇÃO E GESTÃO PÚBLICA							258.000,00			258.000,00
4 845 405 2.933	MANUTENÇÃO DO COOGRAM							258.000,00			258.000,00
	3.1.171.20 Rateio pela Participação em Conselho Público							41.466,70			41.466,70
	3.1.172.11 Verbecimento e Variação Fiscal - Pessoal Civil							6.500,00			6.500,00
	3.1.171.20 Rateio pela Participação em Conselho Público							59.592,09			59.592,09
	3.1.172.30 Outros Serviços de Terceiros - Pessoa Jurídica							129.100,00			129.100,00
	4.471.20 Rateio pela Participação em Conselho Público							17.239,21			17.239,21
	4.472.20 Rateio pela Participação em Conselho Público							4.096,00			4.096,00
28	Encargos Especiais							8.000,00			8.000,00
28 846	Outros Encargos Especiais							8.000,00			8.000,00
28 846 405	GESTÃO DAS ATIVIDADES DA SECRETARIA MUNICIPAL DE ADMINISTRAÇÃO E GESTÃO PÚBLICA							8.000,00			8.000,00
28 846 405 2.113	MANUTENÇÃO DA SECRETARIA DE ADMINISTRAÇÃO							8.000,00			8.000,00
	3.3.90.43 Indenizações e Restituições							8.000,00			8.000,00
99	Reserva de Contingência							5.273.000,00			5.273.000,00
99 999	Reserva de Contingência							5.273.000,00			5.273.000,00
99 999 405	GESTÃO DAS ATIVIDADES DA SECRETARIA MUNICIPAL DE ADMINISTRAÇÃO E GESTÃO PÚBLICA							5.273.000,00			5.273.000,00
99 999 405 0.990	RESERVA DE CONTINGÊNCIA							5.273.000,00			5.273.000,00
	3.3.99.99 A Ocorrer							5.273.000,00			5.273.000,00
	Total da Unidade Orçamentária			5.273.000,00		40.000,00		4.081.268,95			9.394.268,95
4	Administração							110.000,00			110.000,00
4 126	Formação de Recursos Humanos							110.000,00			110.000,00
4 126 405	GESTÃO DAS ATIVIDADES DA SECRETARIA MUNICIPAL DE ADMINISTRAÇÃO E GESTÃO PÚBLICA							110.000,00			110.000,00
4 126 405 2.907	MANUTENÇÃO DE AÇÕES DE INCENTIVO AO PRIMEIRO EMPREGO E A PROGRAMAS DE ESTRÁGIO REEMPLERADO							110.000,00			110.000,00
	3.1.90.04 Contratação por Tempo Determinado							5.000,00			5.000,00
	3.1.90.11 Verbecimento e Variação Fiscal - Pessoal Civil							8.000,00			8.000,00
	3.1.90.13 Obrigação Patronal							2.000,00			2.000,00
	3.1.91.13 Obrigação Patronal							1.000,00			1.000,00
	3.3.90.09 Outros Benefícios Assistenciais do servidor e do militar							1.000,00			1.000,00
	3.3.90.30 Material de Consumo							5.000,00			5.000,00
	3.3.90.34 Outras Despesas de Pessoal decorrentes de Contratos de Terceiros							4.000,00			4.000,00
	3.3.90.36 Outros Serviços de Terceiros - Pessoa Física							60.000,00			60.000,00
	3.3.90.37 Locação de Mór-e-Obrs							4.000,00			4.000,00



MUNICÍPIO DE BOM CONSELHO

RUA VITAL DE NEBRÉS, 43 - CENTRO - 55.110-010 - Bom Conselho/PE
CNPJ: 11.285.554/0001-04

Usuário: Alceu Azevedo da Costa

Chave de Autenticação
1509-5269-036

Página
7 / 17

Anexo 6 da Lei Nº 4.320/64 - Programa de Trabalho

Valores em R\$ - Período: Orçamento/2023

Unidade Orçamentária:	6002-DIRETORIA DE FOLHA DE PAGAMENTO E RECURSOS HUMANOS	Não Orçamentária	Operação Especial	Projetos	Atividades	Total
Código	Especificação					
4	3.1.90.39 Outros Serviços de Terceiros - Pessoa Jurídica			4.000,00	4.000,00	4.000,00
4	3.1.90.40 Serviços de Terceira da Informação e Comunicação - Pessoa Jurídica			5.000,00	5.000,00	5.000,00
4	3.1.90.47 Obrigos Tributárias e Contribuções			1.000,00	1.000,00	1.000,00
4	3.1.90.48 Outros Autos Processos e Pessoas Físicas			4.000,00	4.000,00	4.000,00
4	3.1.90.52 Despesas de Exercícios Anteriores			1.000,00	1.000,00	1.000,00
Total da Unidade Orçamentária						110.000,00

Unidade Orçamentária:	6003-DIRETORIAS DE LICITAÇÃO, COMPRAS, PATRIMÔNIO E ARQUIVO	Não Orçamentária	Operação Especial	Projetos	Atividades	Total
Código	Especificação					
4	Administração			14.000,00	13.000,00	27.000,00
4	Administração Geral			14.000,00	13.000,00	27.000,00
4	GESTÃO DAS ATIVIDADES DA SECRETARIA MUNICIPAL DE ADMINISTRAÇÃO E GESTÃO PÚBLICA			14.000,00	13.000,00	27.000,00
4	4	122 405 MODERNIZAÇÃO DOS SETORES DE PATRIMÔNIO, TRIBUTAÇÃO COMPRAS E ALMOXARIFADO		14.000,00		14.000,00
	4.4.90.13 Equipamentos e Material Permanente			14.000,00	14.000,00	28.000,00
4	122 405 2.961 MANUTENÇÃO DAS ATIVIDADES DAS DIRETORIAS DE LICITAÇÃO, COMPRAS, PATRIMÔNIO E ARQUIVO			13.000,00	13.000,00	26.000,00
	3.1.90.30 Material de Consumo			5.000,00	5.000,00	10.000,00
	3.1.90.36 Outros Serviços de Terceiros - Pessoa Física			7.000,00	7.000,00	14.000,00
	3.1.90.39 Outros Serviços de Terceiros - Pessoa Jurídica			1.000,00	1.000,00	2.000,00
Total da Unidade Orçamentária						14.000,00

Unidade Orçamentária:	6004-DIRETORIAS DE CONTROLE, ORÇAMENTO E REGISTRO DE PREÇOS	Não Orçamentária	Operação Especial	Projetos	Atividades	Total
Código	Especificação					
4	Administração			16.000,00	16.000,00	32.000,00
4	Administração Geral			16.000,00	16.000,00	32.000,00
4	GESTÃO DAS ATIVIDADES DA SECRETARIA MUNICIPAL DE ADMINISTRAÇÃO E GESTÃO PÚBLICA			16.000,00	16.000,00	32.000,00
4	4	122 405 MANUTENÇÃO DAS ATIVIDADES DAS DIRETORIAS DE CONTROLE, ORÇAMENTO E REGISTRO DE PREÇOS		16.000,00	16.000,00	32.000,00
	3.1.90.30 Material de Consumo			5.000,00	5.000,00	10.000,00
	3.1.90.36 Outros Serviços de Terceiros - Pessoa Física			6.000,00	6.000,00	12.000,00
	3.1.90.39 Outros Serviços de Terceiros - Pessoa Jurídica			5.000,00	5.000,00	10.000,00
Total da Unidade Orçamentária						16.000,00

Unidade Orçamentária:	7001-GABINETE DO SECRETÁRIO	Não Orçamentária	Operação Especial	Projetos	Atividades	Total
Código	Especificação					
4	Administração			4.000,00	2.114.000,00	2.118.000,00
4	Administração Geral			4.000,00	2.114.000,00	2.118.000,00
4	GESTÃO DAS ATIVIDADES DA SECRETARIA DA FAZENDA			4.000,00	2.114.000,00	2.118.000,00
4	122 406 1.115 REEQUIPAMENTO DA SECRETARIA DA FAZENDA			4.000,00	4.000,00	8.000,00
	4.4.90.13 Equipamentos e Material Permanente			4.000,00	4.000,00	8.000,00
4	122 406 2.116 MANUTENÇÃO DA SECRETARIA DA FAZENDA			589.000,00	589.000,00	1.178.000,00
	3.1.90.64 Contribuição por Tempo Determinado			5.000,00	5.000,00	10.000,00
	3.1.90.11 Vencimentos e Vantagens Fixas - Pessoal Civil			409.000,00	409.000,00	818.000,00



MUNICÍPIO DE BOM CONSELHO

RUA VITAL DE NEZESIOS, 41 - CENTRO - 55.130-010 - Bom Conselho / PE
CNPJ: 11.235.054/0001-94

Usuário: Albeus Antonio da Costa

Chave de Autenticação
1303-5106-866

Página
8 / 57

Anexo 6 da Lei Nº 4.320/64 - Programa de Trabalho

Valores em R\$ - Período: Orçamento / 2023

Unidade Orçamentária: 7001 - GABINETE DO SECRETÁRIO		Não Orçamentária		Operação Especial	Projetos	Atividades	Total
Código	Especificação						
	3.1.90.13	Outras Despesas Pessoais				49.000,00	49.000,00
	3.1.90.94	Incentivos e Subsídios - Tributação				1.000,00	1.000,00
	3.1.90.96	Resarcimento de Despesa de Pessoal Suplente				1.000,00	1.000,00
	3.1.91.13	Obrigações Patronais				60.000,00	60.000,00
	3.3.90.18	Outros Benefícios Assistenciais do servidor e do filho				1.000,00	1.000,00
	3.3.90.14	Diário - Civil				6.000,00	6.000,00
	3.3.90.30	Material de Consumo				5.000,00	5.000,00
	3.3.90.33	Passagens e Despesas com Locomoção				4.000,00	4.000,00
	3.3.90.36	Outras Serviços de Terceiros - Pessoa Física				4.000,00	4.000,00
	3.1.90.39	Outros Serviços de Terceiros - Pessoa Jurídica				25.000,00	25.000,00
	3.1.90.40	Serviços de Terceiros de Informática e Comunicação - Pessoa Jurídica				5.000,00	5.000,00
	3.1.90.47	Outros Serviços de Terceiros - Pessoa Jurídica				20.000,00	20.000,00
	3.1.90.92	Despesas de Exercícios Anteriores				4.000,00	4.000,00
4 122 406 2.117	TREINAMENTO E CAPACITAÇÃO DE AGENTES PÚBLICOS					18.000,00	18.000,00
	3.1.90.35	Serviços de Consultoria				8.000,00	8.000,00
	3.1.90.39	Outros Serviços de Terceiros - Pessoa Jurídica				8.000,00	8.000,00
	3.1.90.40	Serviços de Tecnologia da Informação e Comunicação - Pessoa Jurídica				1.000,00	1.000,00
	3.1.90.47	Outros Serviços de Terceiros - Pessoa Jurídica				1.000,00	1.000,00
4 122 406 2.118	DESPESAS COM PASEP E OUTRAS CONTRIBUIÇÕES					1.507.000,00	1.507.000,00
	3.1.90.47	Outros Serviços de Terceiros - Pessoa Jurídica				1.507.000,00	1.507.000,00
28	Encargos Especiais					90.000,00	90.000,00
28 846	Outros Encargos Especiais					90.000,00	90.000,00
28 846 406	GESTÃO DAS ATIVIDADES DA SECRETARIA DA FAZENDA					90.000,00	90.000,00
28 846 406 0.2	INDENIZAÇÕES E RESTITUIÇÕES DIVERSAS, INCLUSIVE DECORRENTE DE CONVÊNIOS					90.000,00	90.000,00
	3.1.90.93	Indenizações e Restituições				90.000,00	90.000,00
	Total da Unidade Orçamentária		90.000,00		4.000,00	2.114.000,00	2.208.000,00
	Unidade Orçamentária: 7002 - SECRETARIA EXECUTIVA DE ADMINISTRAÇÃO TRIBUTÁRIA, PLANEJAMENTO E CONTROLE DA AÇÃO FISCAL						
	Não Orçamentária						
	Operação Especial						
4	Administração					180.000,00	180.000,00
4 122	Administração Geral					180.000,00	180.000,00
4 122 416	GESTÃO DA SECRETARIA EXECUTIVA DE ADM TRIBUTÁRIA, PLANEJAMENTO E CONTROLE DA AÇÃO FISCAL					180.000,00	180.000,00
4 122 416 2.119	CONTRATAÇÃO DE CONSULTORIAS TÉCNICAS E JURÍDICAS					180.000,00	180.000,00
	3.1.90.35	Serviços de Consultoria				180.000,00	180.000,00
28	Encargos Especiais					2.945.423,67	2.945.423,67
28 843	Serviço da Dívida Interna					2.700.423,67	2.700.423,67
28 843 416	GESTÃO DA SECRETARIA EXECUTIVA DE ADM TRIBUTÁRIA, PLANEJAMENTO E CONTROLE DA AÇÃO FISCAL					2.700.423,67	2.700.423,67
28 843 416 0.1	AMORTIZAÇÃO E PAGAMENTO DE JUROS E ENCARGOS DA DÍVIDA PÚBLICA					2.700.423,67	2.700.423,67
	3.1.90.31	Juros sobre a Dívida por Contrato				451.225,67	451.225,67
	3.1.90.32	Outros Encargos sobre a Dívida por Contrato				379.088,00	379.088,00
	4.0.90.71	Princípio da Dívida Contratual Resgatada				744.200,00	744.200,00
	4.0.90.71	Princípio da Dívida Contratual Resgatada				1.135.000,00	1.135.000,00



MUNICÍPIO DE BOM CONSELHO

RUA VIDAL DE NEGRAS, 49 - CENTRO - BR-330-000 - Bom Conselho/ PE
CNPJ: 11.283.954/0001-64

Usuário: Alisson Antonio da Costa

Chave de Autenticação
1507-5120-580

Página
38 / 57

Anexo 6 da Lei Nº 4.320/64 - Programa de Trabalho

Valores em R\$ - Período: Orçamento/2023

Unidade Orçamentária: 8001-GABINETE DO SECRETÁRIO		Não Orçamentária		Operação Especial	Projetos	Atividades	Total
4.122.407	2.121	MANUTENÇÃO DA SECRETARIA MUNICIPAL DE PLANEJAMENTO E CAPTAÇÃO DE RECURSOS				249.000,00	249.000,00
		1.1.90.04	Contribuição por Tempo Determinado			4.000,00	4.000,00
		1.1.90.11	Vencimentos e Vantagens Fixas - Pessoal Civil			170.000,00	170.000,00
		3.1.90.13	Obrigações Fiscais			30.000,00	30.000,00
		3.1.90.94	Indenizações e Restituições Trabalhistas			1.000,00	1.000,00
		3.1.90.96	Restauramento de Despesas de Pessoal Requisitado			1.000,00	1.000,00
		3.1.91.13	Obrigações Fiscais			10.000,00	10.000,00
		3.3.90.08	Cultura Benefícios Assistenciais do servidor e do militar			1.000,00	1.000,00
		3.3.90.14	Outros - Civil			5.000,00	5.000,00
		3.3.90.30	Material de Consumo			4.000,00	4.000,00
		3.3.90.33	Passagens e Despesas com Locomoção			10.000,00	10.000,00
		3.3.90.36	Outros Serviços de Terceiros - Pessoa Física			4.000,00	4.000,00
		3.3.90.39	Outros Serviços de Terceiros - Pessoa Jurídica			1.000,00	1.000,00
		3.3.90.47	Obrigações Trabalhistas e Contributivas			1.000,00	1.000,00
		3.3.90.93	Despesas de Exercícios Anteriores			4.000,00	4.000,00
		Total da Unidade Orçamentária				249.000,00	249.000,00

Unidade Orçamentária: 8002-DIRETORIAS DE GESTÃO E CONTROLE DE DESPESAS, PROJETOS E PLANEJAMENTO		Não Orçamentária		Operação Especial	Projetos	Atividades	Total
4		Administração				4.000,00	4.000,00
4.122		Administração Geral				4.000,00	4.000,00
4.122.407		GESTÃO DAS ATIVIDADES DA SECRETARIA MUNICIPAL DE PLANEJAMENTO E CAPTAÇÃO DE RECURSOS				4.000,00	4.000,00
4.122.407.1.120		REQUISIÇÃO DE RECURSOS DA SECRETARIA MUNICIPAL DE PLANEJAMENTO E CAPTAÇÃO DE RECURSOS				4.000,00	4.000,00
		4.4.90.52	Equipamentos e Material Permanente			4.000,00	4.000,00
		Total da Unidade Orçamentária				4.000,00	4.000,00
22		Indústria				8.000,00	8.000,00
22.661		Promoção Industrial				8.000,00	8.000,00
22.661.407		GESTÃO DAS ATIVIDADES DA SECRETARIA MUNICIPAL DE PLANEJAMENTO E CAPTAÇÃO DE RECURSOS				8.000,00	8.000,00
22.661.407.1.913		APOIO E PROMOÇÃO DOS PROJETOS DE INDUSTRIALIZAÇÃO DO MUNICÍPIO				8.000,00	8.000,00
		4.4.90.51	Outros e Indústrias			4.000,00	4.000,00
		4.4.90.51	Aquisição de Imóveis			4.000,00	4.000,00
		Total da Unidade Orçamentária				8.000,00	8.000,00

Unidade Orçamentária: 9001-GABINETE DO SECRETÁRIO		Não Orçamentária		Operação Especial	Projetos	Atividades	Total
6		Segurança Pública				17.000,00	17.000,00
6.182		Defesa Civil				17.000,00	17.000,00
6.182.408		GESTÃO DAS ATIVIDADES DA SECRETARIA MUNICIPAL DE DESENVOLVIMENTO SOCIAL, TRABALHO E CIDADANIA				17.000,00	17.000,00
		Total da Unidade Orçamentária				17.000,00	17.000,00

**Anexo 6 da Lei Nº 4.320/64 - Programa de Trabalho**

Valores em R\$ - Período: Orçamento / 2023

Unidade Orçamentária:	9001-GABINETE DO SECRETÁRIO					
Código	Especificação	Não Orçamentária	Operação Especial	Projetos	Atividades	Total
6 182 408 2.198	MANUTENÇÃO DAS AÇÕES VOLTADAS A DEFESA CIVIL				17.000,00	17.000,00
	Material de Consumo				4.000,00	4.000,00
	Material, Bem ou Serviço para Distribuição Gratuita				4.000,00	4.000,00
	Outros Serviços de Terceiros - Pessoa Física				4.000,00	4.000,00
	Outros Serviços de Terceiros - Pessoa Jurídica				4.000,00	4.000,00
	Obrigações Tributárias e Contribuições				1.000,00	1.000,00
8	Assistência Social				28.000,00	28.000,00
8 244	Assistência Comunitária				28.000,00	28.000,00
8 244 820	CONCESSÃO DE BENEFÍCIO EVENTUAL				28.000,00	28.000,00
8 244 820 2.421	MANUTENÇÃO DO PROGRAMA AABB COMUNIDADE				28.000,00	28.000,00
	Contribuição por Tempo Determinado				8.000,00	8.000,00
	Venonônios e Verbagens Fixas - Pessoal Civil				5.000,00	5.000,00
	Obrigações Patronais				2.000,00	2.000,00
	Indenizações e Restituições Tributárias				1.000,00	1.000,00
	Resarcimento de Danos de Pessoal Estatutário				1.000,00	1.000,00
	Obrigações Patronais				2.000,00	2.000,00
	Outros Benefícios Assistenciais do servidor e do núcleo				1.000,00	1.000,00
	Outros - Civil				2.000,00	2.000,00
	Material de Consumo				1.000,00	1.000,00
	Outros Serviços de Terceiros - Pessoa Física				2.000,00	2.000,00
	Outros Serviços de Terceiros - Pessoa Jurídica				2.000,00	2.000,00
	Obrigações Tributárias e Contribuições				1.000,00	1.000,00
Total da Unidade Orçamentária					45.000,00	45.000,00

Unidade Orçamentária:	11003-DIRETORIA DE CULTURA					
Código	Especificação	Não Orçamentária	Operação Especial	Projetos	Atividades	Total
13	Cultura				100.000,00	100.000,00
13 392	Difusão Cultural				100.000,00	100.000,00
13 392 409	GESTÃO DAS ATIVIDADES DA SECRETARIA MUNICIPAL DE EDUCAÇÃO, CULTURA, ESPORTES, LAZER, JUVENTUDE E TURISMO				100.000,00	100.000,00
13 392 409 2.2087	APOIO A CULTURA LEI ALDIR BLANC (AUXÍLIO CULTURA)				100.000,00	100.000,00
	Dados Serviços de Terceiros - Pessoa Física				-40.000,00	-40.000,00
	Outros Serviços de Terceiros - Pessoa Jurídica				60.000,00	60.000,00
Total da Unidade Orçamentária					100.000,00	100.000,00

Unidade Orçamentária:	12001-GABINETE DO SECRETÁRIO					
Código	Especificação	Não Orçamentária	Operação Especial	Projetos	Atividades	Total
15	Urbanismo				225.000,00	225.000,00
15 122	Administração Geral				225.000,00	225.000,00
15 122 410	GESTÃO DAS ATIVIDADES DA SECRETARIA MUNICIPAL DE INFRAESTRUTURA E DESENVOLVIMENTO URBANO				225.000,00	225.000,00
15 122 410 1.145	REQUILIBRAMENTO DA SECRETARIA DE INFRAESTRUTURA E SERVIÇOS URBANOS				225.000,00	225.000,00
	Obras e Instalações				200.000,00	200.000,00
	Equipamentos e Material Permanente				25.000,00	25.000,00

**Anexo 6 da Lei Nº 4.320/64 - Programa de Trabalho**

Valores em R\$ - Período: Orçamento/2023

Usuário: Alison Antonio da Costa

Chave de Autenticação
1505-5200-000Página
14 / 57

Código	Especificação	Não Orçamentária	Operação Especial	Projetos	Atividades	Total
15 451 1502	3.3.90.47 Obrações Tributárias e Contribuintes			830.000,00	1.000,00	1.830,00
15 451 1502 1.918	INFRAESTRUTURA MUNICIPAL, REQUALIZAÇÃO E URBANIZAÇÃO DOS ACESSOS DA CIDADES, DAS PRAÇAS, PARQUES E JARDINS			830.000,00		830.000,00
15 845	4.4.90.51 Obrs e Instalações			630.000,00		630.000,00
15 845 410	Outras Transferências				10.000,00	10.000,00
15 845 410 2.104	GESTÃO DAS ATIVIDADES DA SECRETARIA MUNICIPAL DE INFRAESTRUTURA E DESENVOLVIMENTO URBANO				10.000,00	10.000,00
15 845 410 2.104	CONSERVACÕES COM OUTROS MUNICÍPIOS				10.000,00	10.000,00
	3.3.90.36 Outros Serviços de Terceiros - Pessoa Física			5.000,00		5.000,00
	3.3.90.39 Outros Serviços de Terceiros - Pessoa Jurídica			5.000,00		5.000,00
16	Habitação			10.000,00		10.000,00
16 482	Habitação Urbana			10.000,00	30.000,00	40.000,00
16 482 410	GESTÃO DAS ATIVIDADES DA SECRETARIA MUNICIPAL DE INFRAESTRUTURA E DESENVOLVIMENTO URBANO			10.000,00	30.000,00	40.000,00
16 482 410 1.162	CONSTRUÇÃO E RESTAURAÇÃO DE CASAS POPULARES			10.000,00		10.000,00
	4.4.90.51 Obrs e Instalações			5.000,00		5.000,00
	4.4.90.53 Aquisição de Imóveis			5.000,00		5.000,00
16 482 410 2.203	DISTRIBUIÇÃO DE KITS DE MATERIAL DE CONSTRUÇÃO A POPULAÇÃO CARENTE			30.000,00		30.000,00
	3.3.90.32 Material, Item ou Serviço para Distribuição Gratuita				30.000,00	30.000,00
18	Gestão Ambiental			50.000,00	30.000,00	80.000,00
18 541	Preservação e Conservação Ambiental			50.000,00	23.000,00	73.000,00
18 541 410	GESTÃO DAS ATIVIDADES DA SECRETARIA MUNICIPAL DE INFRAESTRUTURA E DESENVOLVIMENTO URBANO			50.000,00	23.000,00	73.000,00
18 541 410 1.174	CONSTRUÇÃO DE SEMENTERA MUNICIPAL			5.000,00		5.000,00
	4.4.90.51 Obrs e Instalações			5.000,00		5.000,00
18 541 410 1.910	OBRAS DE INFRAESTRUTURA E MELHORIAS AMBIENTAIS			5.000,00		5.000,00
	4.4.90.51 Obrs e Instalações			5.000,00		5.000,00
18 541 410 1.922	CONSTRUÇÃO DE ATERRO SANITÁRIO			40.000,00		40.000,00
	4.4.90.51 Obrs e Instalações			35.000,00		35.000,00
	4.4.90.61 Aquisição de Imóveis			5.000,00		5.000,00
18 541 410 2.427	MANUTENÇÃO DO ATERRO SANITÁRIO			23.000,00		23.000,00
	3.3.90.30 Material de Consumo			4.000,00		4.000,00
	3.3.90.35 Serviços de Consultoria			5.000,00		5.000,00
	3.3.90.36 Outros Serviços de Terceiros - Pessoa Física			5.000,00		5.000,00
	3.3.90.38 Outros Serviços de Terceiros - Pessoa Jurídica			6.000,00		6.000,00
	3.3.90.49 Contribuições Tributárias e Contribuintes			1.000,00		1.000,00
20	Agricultura			44.000,00		44.000,00
20 605	Abastecimento			44.000,00		44.000,00
20 605 410	GESTÃO DAS ATIVIDADES DA SECRETARIA MUNICIPAL DE INFRAESTRUTURA E DESENVOLVIMENTO URBANO			44.000,00		44.000,00
20 605 410 1.167	CONSTRUÇÃO,APPLICAÇÃO E RESTAURAÇÃO DE MERCADOS, MATADOUROS,FEIRAS LIVRES E CENTRAIS DE ABASTECIMENTO			44.000,00		44.000,00
	4.4.90.51 Obrs e Instalações			44.000,00		44.000,00



Anexo 6 da Lei Nº 4.320/64 - Programa de Trabalho

Valores em R\$ - Período: Orçamento/2023

Unidade Orçamentária: 13001 - GABINETE DO SECRETÁRIO		Não Orçamentária	Operação Especial	Projetos	Atividades	Total
Código	Especificação					
20 608	Despesas de Exercícios Anteriores				5.000,00	5.000,00
20 608 411	Promoção da Produção Agropecuária			35.000,00		35.000,00
20 608 411 1.984	ABASTECIMENTO, RECURSOS HIDRÍCOS E MEIO AMBIENTE			35.000,00		35.000,00
	AQUISIÇÃO DE MÁQUINAS E IMPLEMENTOS AGRÍCOLAS			35.000,00		35.000,00
	4.4.96.32 Despesas de Material Permanente			35.000,00		35.000,00
	Total da Unidade Orçamentária			35.000,00	4.464.000,00	4.499.000,00
Unidade Orçamentária: 13002 - DIRETORIAS DE APOIO AS CADEIAS PRODUTIVAS E DO MATADOURO PÚBLICO						
Código	Especificação	Não Orçamentária	Operação Especial	Projetos	Atividades	Total
20	Agricultura					
20 606	Estrutura Rural			4.000,00	134.000,00	138.000,00
20 606 411	GESTÃO DAS ATIVIDADES DA SECRETARIA MUNICIPAL DE AGRICULTURA, ABASTECIMENTO, RECURSOS HIDRÍCOS E MEIO AMBIENTE			4.000,00	102.000,00	106.000,00
20 606 411 1.912	APOIO PARA O DESENVOLVIMENTO AGROPECUARIO NO MUNICÍPIO			4.000,00	102.000,00	106.000,00
	1.1.96.36 Material de Consumo			4.000,00	5.000,00	9.000,00
	1.1.96.32 Material, Bem ou Serviço para Distribuição Gratuita			4.000,00	5.000,00	9.000,00
	1.1.96.38 Outros Serviços de Terceiros - Pessoa Física			4.000,00	8.000,00	12.000,00
	1.1.96.39 Outros Serviços de Terceiros - Pessoa Jurídica			4.000,00	75.000,00	79.000,00
	1.1.96.46 Serviços de Tecnologia da Informação e Comunicação - Pessoa Jurídica			4.000,00	1.000,00	5.000,00
	1.1.96.47 Despesas Tributárias e Contribuições			4.000,00	8.000,00	12.000,00
20 608 411 1.912	Promoção da Produção Agropecuária			4.000,00	32.000,00	36.000,00
20 608 411 1.912	ABASTECIMENTO, RECURSOS HIDRÍCOS E MEIO AMBIENTE			4.000,00	32.000,00	36.000,00
20 608 411 1.912	CONSTRUÇÃO DE ABRIGOS, SILOS E RESPIRADORES PARA OS PRODUTORES RURAIS DO MUNICÍPIO			4.000,00		4.000,00
	Equipamentos e Material Permanente			4.000,00		4.000,00
20 608 411 2.174	REALIZAÇÃO DE FEIRAS DE EXPOSIÇÃO ANIMAIS				24.000,00	24.000,00
	Material de Consumo				2.000,00	2.000,00
	1.1.96.31 Prestações Cabele, Artísticas, Científicas, Desportivas e Outras				7.000,00	7.000,00
	1.1.96.36 Outros Serviços de Terceiros - Pessoa Física				7.000,00	7.000,00
	1.1.96.39 Outros Serviços de Terceiros - Pessoa Jurídica				7.000,00	7.000,00
	2.1.96.47 Despesas Tributárias e Contribuições				1.000,00	1.000,00
20 608 411 2.919	DISTRIBUIÇÃO DE SEMENTES E MUDAS PARA PEQUENOS AGRICULTORES DO MUNICÍPIO				8.000,00	8.000,00
	Material, Bem ou Serviço para Distribuição Gratuita				8.000,00	8.000,00
21	Organização Agrária					
21 631	Reforma Agrária				1.268.000,00	1.268.000,00
21 631 411	GESTÃO DAS ATIVIDADES DA SECRETARIA MUNICIPAL DE AGRICULTURA, ABASTECIMENTO, RECURSOS HIDRÍCOS E MEIO AMBIENTE				1.268.000,00	1.268.000,00
21 631 411 2.920	APOIO AO PEQUENO PRODUTOR RURAL ATRAVÉS DE ASSISTÊNCIA TÉCNICO-AGRONÔMICA E ARAÇÃO DE TERRA				1.268.000,00	1.268.000,00
	Serviços de Consultoria				8.000,00	8.000,00
	1.1.96.36 Outros Serviços de Terceiros - Pessoa Física				8.000,00	8.000,00
	1.1.96.39 Outros Serviços de Terceiros - Pessoa Jurídica				1.260.000,00	1.268.000,00
	1.1.96.40 Serviços de Tecnologia da Informação e Comunicação - Pessoa Jurídica				1.000,00	1.000,00



MUNICÍPIO DE BOM CONSELHO

RUA VOAL DE NEBENOS, 41 - CENTRO - SS. 130-000 - Bom Conselho / PE
CNPJ: 11.285.954/0001-04

Usuário: Alson Antonio da Costa

Chave de Autenticação
1509-5106-000

Página
18 / 37

Anexo 6 da Lei Nº 4.320/64 - Programa de Trabalho

Valores em R\$ - Período: Orçamento/2023

Unidade Orçamentária: 13003 - DIRETORIAS DE APOIO AS CADEIAS PRODUTIVAS E DO MATADOURO PÚBLICO		Não Orçamentária		Operação Especial		Projetos		Atividades		Total	
Código	Especificação										
		13.90.49	Orcçoes Tridarias e Contribuias			4.000,00		1.402.000,00		1.406.000,00	
				Total da Unidade Orçamentária							
Unidade Orçamentária: 13003 - DIRETORIAS DE ADMINISTRAÇÃO RURAL E FISCALIZAÇÃO											
Código	Especificação	Não Orçamentária		Operação Especial		Projetos		Atividades		Total	
17	Saneamento					4.000,00		4.000,00		4.000,00	
17 511	Saneamento Básico Rural					4.000,00		4.000,00		4.000,00	
17 511 411	GESTÃO DAS ATIVIDADES DA SECRETARIA MUNICIPAL DE AGRICULTURA, ABASTECIMENTO, RECURSOS HÍDRICOS E MEIO AMBIENTE					4.000,00		4.000,00		4.000,00	
17 511 411 1.915	CONSTRUÇÃO DE CISTERNAS E ABERTURA DE POÇOS ARTESIANOS					4.000,00		4.000,00		4.000,00	
		4.490,51	Obras e Instalações			4.000,00		4.000,00		4.000,00	
18	Gestão Ambiental					29.000,00		31.000,00		60.000,00	
18 542	Controle Ambiental					29.000,00		31.000,00		60.000,00	
18 542 1505	PROGRAMA DE ENFRENTAMENTO DA SECA					29.000,00		31.000,00		60.000,00	
18 542 1505 1.199	AQUISIÇÃO DE MÓVEIS, MÁQ. E EQUIPAMENTOS DIVERSOS P/ENFRENTAR A SECA					29.000,00		29.000,00		29.000,00	
		4.490,52	Equipamentos e Material Permanente			29.000,00		31.000,00		31.000,00	
18 542 1505 2.201	ABASTECIMENTO EMERGENCIAL DE ÁGUA P/ POPULAÇÃO ATINGIDA PELA SECA							15.000,00		15.000,00	
		13.802,98	Obras Simples de Terceira - Pessoa Física					15.000,00		15.000,00	
		13.802,99	Obras Simples de Terceira - Pessoa Jurídica					15.000,00		15.000,00	
		33.90,49	Obrigações Trabalhistas e Contribuições					1.000,00		1.000,00	
20	Agricultura					33.000,00		96.000,00		129.000,00	
20 122	Administração Geral					4.000,00		4.000,00		4.000,00	
20 122 411	GESTÃO DAS ATIVIDADES DA SECRETARIA MUNICIPAL DE AGRICULTURA, ABASTECIMENTO, RECURSOS HÍDRICOS E MEIO AMBIENTE					4.000,00		4.000,00		4.000,00	
20 122 411 1.172	REQUIPAMENTO DA SECRETARIA DE AGRICULTURA, ABASTECIMENTO E MEIO AMBIENTE					4.000,00		4.000,00		4.000,00	
		4.490,52	Equipamentos e Material Permanente			4.000,00		4.000,00		4.000,00	
20 244	Assistência Comunitária							96.000,00		96.000,00	
20 244 411	GESTÃO DAS ATIVIDADES DA SECRETARIA MUNICIPAL DE AGRICULTURA, ABASTECIMENTO, RECURSOS HÍDRICOS E MEIO AMBIENTE							96.000,00		96.000,00	
20 244 411 2.175	ABASTECIMENTO DE ÁGUA EM CARROS PIPA PARA PESSOAS CARENTES							96.000,00		96.000,00	
		33.90,32	Material, Bem ou Serviço para Distribuição Gratuita					8.000,00		8.000,00	
		23.90,36	Obras Simples de Terceira - Pessoa Física					8.000,00		8.000,00	
		13.90,38	Obras Simples de Terceira - Pessoa Jurídica					75.000,00		75.000,00	
		33.90,49	Obrigações Trabalhistas e Contribuições					5.000,00		5.000,00	
20 605	Abastecimento					29.000,00		29.000,00		29.000,00	
20 605 411	GESTÃO DAS ATIVIDADES DA SECRETARIA MUNICIPAL DE AGRICULTURA, ABASTECIMENTO, RECURSOS HÍDRICOS E MEIO AMBIENTE					29.000,00		29.000,00		29.000,00	
20 605 411 1.909	CONSTRUÇÃO DE BARRIÇOS E BARRAGENS PARA ARMAZENAMENTO D'ÁGUA					29.000,00		29.000,00		29.000,00	
		4.490,51	Obras e Instalações			29.000,00		29.000,00		29.000,00	
				Total da Unidade Orçamentária		66.000,00		127.000,00		193.000,00	
Unidade Orçamentária: 13004 - DIRETORIAS DE APOIO A AGRICULTURA FAMILIAR E AO HOMEM DO CAMPO											
Código	Especificação	Não Orçamentária		Operação Especial		Projetos		Atividades		Total	
20	Agricultura							30.000,00		30.000,00	



MUNICÍPIO DE BOM CONSELHO

RUA VITAL DE NEBORGES, 43 - CENTRO - 55.130-000 - Bom Conselho/PE
CNPJ: 11.225.954/0001-04

Usuário: Alben Antonio da Costa

Classe de Autenticação
1307-5269-686

Página
14 / 57

Anexo 6 da Lei Nº 4.320/64 - Programa de Trabalho

Valores em R\$ - Período: Orçamento/2023

Unidade Orçamentária: 13004 - DIRETORIAS DE APOIO A AGRICULTURA FAMILIAR E AO HOMEM DO CAMPO

Código	Especificação	Não Orçamentária	Operação Especial	Projetos	Atividades	Total
20 608	Promoção da Produção Agropecuária				30.000,00	30.000,00
20 608 411	GESTÃO DAS ATIVIDADES DA SECRETARIA MUNICIPAL DE AGRICULTURA, ABASTECIMENTO, RECURSOS HÍDRICOS E MEIO AMBIENTE				30.000,00	30.000,00
20 608 411 2.921	CONTRIBUIÇÃO PARA A FORMAÇÃO DO FUNDO SAFRA E OUTROS PROGRAMAS DE AUXÍLIO AO PEQUENO PRODUTOR				30.000,00	30.000,00
	Contribuições				30.000,00	30.000,00
					30.000,00	30.000,00
	Total da Unidade Orçamentária				30.000,00	30.000,00

Unidade Orçamentária: 14005 - CODEAM - CONSÓRCIO - RATEIO

Código	Especificação	Não Orçamentária	Operação Especial	Projetos	Atividades	Total
4	Administração			1.779,21	28.220,79	30.000,00
4 122	Administração Geral			1.779,21	28.220,79	30.000,00
4 122 412	GESTÃO ADMINISTRATIVA DO CODEAM			1.779,21	28.220,79	30.000,00
4 122 412 1.931	MODERNIZAÇÃO DA ESTRUTURA FÍSICA (CONSTRUÇÃO, REFORMA, APLICAÇÃO) CODEAM			1.226,58		1.226,58
	Obra e Instalações			568,59		568,59
	Aquisição de Imóvel			720,00		720,00
4 122 412 1.932	AQUISIÇÃO DE VEÍCULOS, MÓVEIS, MÁQUINAS E EQUIPAMENTOS - RATEIO			552,63		552,63
	Equipamentos e Material Permanente			552,63		552,63
4 122 412 2.51	MANUTENÇÃO DAS ATIVIDADES ADMINISTRATIVAS DO CODEAM/CONSÓRCIO				28.220,79	28.220,79
	Contribuição por Tempo Desperdiçado			1.776,33		1.776,33
	Vincimentos e Vantagens Fixas - Pessoal Civil			3.694,30		3.694,30
	Outros Despesas Pessoais - Pessoal Civil			2.118,43		2.118,43
	Outras Despesas de Pessoal decorrentes de Contratos de Terceirização			1.776,33		1.776,33
	Locação de Mão-de-Obra			720,00		720,00
	Despesas de Exercícios Anteriores			184,30		184,30
	Indenizções e Restituições Trabalhistas			720,00		720,00
	Resarcimento de Despesas de Pessoal Desquitado			248,68		248,68
	Outorgas Pessoais			720,00		720,00
	Juros sobre a Dívida por Contrato			184,30		184,30
	Dívidas - Civil			720,00		720,00
	Material de Consumo			1.381,58		1.381,58
	Pessoais e Despesas com Locação			1.442,30		1.442,30
	Serviços de Consultoria			1.842,30		1.842,30
	Outros Serviços de Terceiros - Pessoa Física			1.381,58		1.381,58
	Outros Serviços de Terceiros - Pessoa Jurídica			2.382,63		2.382,63
	Contribuições			368,43		368,43
	Aluguel-Alimentação			720,00		720,00
	Outorgas Trabalhistas e Constitutas			1.776,32		1.776,32
	Despesas de Exercícios Anteriores			1.960,59		1.960,59
				1.779,21	28.220,79	30.000,00
	Total da Unidade Orçamentária			1.779,21	28.220,79	30.000,00

Unidade Orçamentária: 14007 - CODEAM - CONSÓRCIO - PROGRAMA	Especificação	Não Orçamentária	Operação Especial	Projetos	Atividades	Total



MUNICÍPIO DE BOM CONSELHO

RUA VIDAL DE NEGREIROS, 43 - CENTRO - ST.310-000 - Bom Conselho/PE
CNPJ: 11.280.954/0001-94

Usuário: Alisson Antonio da Costa

Chave de Autenticação
1507-5106-886

Página
28 / 37

Anexo 6 da Lei Nº 4.320/64 - Programa de Trabalho

Valores em R\$ - Período: Orçamento/2023

Unidade Orçamentária: 14007-CODEAM - CONSÓRCIO - PROGRAMA

Código	Especificação	Não Orçamentária	Operação Especial	Projetos	Atividades	Total
8	Assistência Social			1.000,00	22.000,00	23.000,00
8 122	Administração Geral			1.000,00	22.000,00	23.000,00
8 122 822	PROGRAMA CONSÓRCIO DE ASSISTÊNCIA SOCIAL			1.000,00	22.000,00	23.000,00
8 122 822 1.1022	AQUISIÇÃO DE VEÍCULOS, MÓVEIS, MÁQUINAS E EQUIPAMENTOS - NIAS			1.000,00	1.000,00	1.000,00
	Equipamentos e Material Permanente			1.000,00	1.000,00	1.000,00
8 122 822 2.2023	MANUTENÇÃO DAS ATIVIDADES DO NIAS				16.000,00	16.000,00
	Centração por Tempo Desperdiçado				1.000,00	1.000,00
11.90.11	Verbetes e Variações Fiscais - Pessoal Civil				1.000,00	1.000,00
11.90.13	Obrigações Patroais				1.000,00	1.000,00
11.90.18	Outros Despesas Variáveis - Pessoal Civil				1.000,00	1.000,00
11.90.94	Subsídios e Subsídios Trabalhistas				1.000,00	1.000,00
13.90.14	Déficits - Civil				1.000,00	1.000,00
13.90.30	Material de Consumo				1.000,00	1.000,00
13.90.31	Transferências Caberem, Arrebatas, Científicas, Desportivas e Outras				1.000,00	1.000,00
13.90.35	Serviços de Consultoria				1.000,00	1.000,00
13.90.36	Outros Serviços de Terceiros - Pessoa Física				1.000,00	1.000,00
13.90.39	Outros Serviços de Terceiros - Pessoa Jurídica				1.000,00	1.000,00
13.90.41	Contribuições				1.000,00	1.000,00
13.90.46	Auxílio-Alimentação				1.000,00	1.000,00
13.90.47	Obrigações Tributárias e Contributivas				1.000,00	1.000,00
13.90.91	Serviços Jurídicos				1.000,00	1.000,00
13.90.93	Transferências e Restituições				1.000,00	1.000,00
8 122 822 2.2029	SUBVENÇÕES SOCIAIS A ENTIDADES LIGADAS A ASSISTÊNCIA SOCIAL				1.000,00	1.000,00
	Subvenções Econômicas				1.000,00	1.000,00
8 122 822 2.2030	CAPACITAÇÃO DOS PROFISSIONAIS DE ASSISTÊNCIA SOCIAL				5.000,00	5.000,00
	Outras - Civil				1.000,00	1.000,00
13.90.14	Pessoagens e Despesas com Locomoção				1.000,00	1.000,00
13.90.25	Serviços de Consultoria				1.000,00	1.000,00
13.90.36	Outros Serviços de Terceiros - Pessoa Física				1.000,00	1.000,00
13.90.39	Outros Serviços de Terceiros - Pessoa Jurídica				1.000,00	1.000,00
10	Saúde				6.480,00	6.480,00
10 122	Administração Geral				4.480,00	4.480,00
10 122 1090	GESTÃO ADMINISTRATIVA DO NÚCLEO				4.480,00	4.480,00
10 122 1090 1.1003	AQUISIÇÃO DE MÓVEIS PARA O NÚCLEO INTERMUNICIPAL DE SAÚDE - NIS			2.000,00	2.000,00	2.000,00
	Manutenção de Imoveis			2.000,00	2.000,00	2.000,00
10 122 1090 1.1004	MODERNIZAÇÃO ESTRUT. FÍSICA (CONSTRUÇÃO, REFORMA) NÚCLEO INTERM. SAÚDE - NIS			2.000,00	2.000,00	2.000,00
	Outras e Transferências			2.000,00	2.000,00	2.000,00
10 122 1090 1.1005	AQUISIÇÃO DE VEÍCULOS, MÓVEIS, MÁQUINAS E EQUIPAMENTOS DIVERSOS NÚCLEO INTERM. DE SAÚDE - NIS			480,00	480,00	480,00
	Equipamentos e Material Permanente			480,00	480,00	480,00
10 122 1090 2.2002	MANUTENÇÃO DAS ATIVIDADES ADMINISTRATIVAS DO NÚCLEO INTERMUNICIPAL DE SAÚDE - NIS				14.840,00	14.840,00
	Centração por Tempo Desperdiçado				480,00	480,00



MUNICÍPIO DE BOM CONSELHO

RUA VIDAL DE HEGERIOS, 43 - CENTRO - 55.330-000 - Bom Conselho/PE
CNPJ: 11.285.964/0001-04

Usuário: Alben Antonio da Costa

Chave de Autenticação
1509-5266-938

Página
21 / 57

Anexo 6 da Lei Nº 4.320/64 - Programa de Trabalho

Valores em R\$ - Período: Orçamento/2023

Unidade Orçamentária: 14007 - CODEAM - CONSÓRCIO - PROGRAMA

Código	Especificação	Não Orçamentária	Operação Especial	Projetos	Atividades	Total
2.1.90.11	Verimentos e Variações Fiscais - Pessoal Civil				2.000,00	2.000,00
2.1.90.12	Outras Despesas Fiscais				2.000,00	2.000,00
2.1.90.16	Outras Despesas Variáveis - Pessoal Civil				240,00	240,00
2.1.90.20	Despesas de Exercícios Anteriores				240,00	240,00
2.1.90.94	Indenizações e Restituições Tributárias				240,00	240,00
2.1.91.13	Obrigações Fiscais				240,00	240,00
2.1.90.14	Outros - Civil				400,00	400,00
2.1.90.20	Material de Consumo				1.000,00	1.000,00
2.1.90.33	Pessoagens e Despesas com Locomoção				240,00	240,00
2.1.90.35	Serviços de Consultoria				1.000,00	1.000,00
2.1.90.36	Outros Serviços de Terceiros - Pessoa Física				640,00	640,00
2.1.90.39	Outros Serviços de Terceiros - Pessoa Jurídica				2.000,00	2.000,00
2.1.90.41	Contribuições				240,00	240,00
2.1.90.46	Auxílio-Alimentação				180,00	180,00
2.1.90.47	Obrigações Tributárias e Contributivas				240,00	240,00
2.1.90.51	Sentenças Judiciais				240,00	240,00
2.1.90.92	Despesas de Exercícios Anteriores				500,00	500,00
10.122.1090.2.2003	SUBVENÇÕES SOCIAIS A ENTIDADES LIGADAS A SAÚDE				1.000,00	1.000,00
2.1.90.45	Subvenções Especiais				1.000,00	1.000,00
10.122.1090.2.2004	CAPACITAÇÃO DOS PROFISSIONAIS DA SAÚDE				6.000,00	6.000,00
2.1.90.14	Obrigos - Civil				1.000,00	1.000,00
2.1.90.20	Material de Consumo				1.000,00	1.000,00
2.1.90.33	Pessoagens e Despesas com Locomoção				1.000,00	1.000,00
2.1.90.35	Serviços de Consultoria				1.000,00	1.000,00
2.1.90.38	Outros Serviços de Terceiros - Pessoa Física				1.000,00	1.000,00
2.1.90.39	Outros Serviços de Terceiros - Pessoa Jurídica				1.000,00	1.000,00
10.301	Atenção Básica				2.000,00	2.000,00
10.301.1092	GESTÃO SERV. SAÚDE CONSORCIADOS PELO NIS - ATENÇÃO BÁSICA				19.680,00	21.680,00
10.301.1092.2.2005	MANUT. DAS ATIV. DO NÚCLEO INTERMUNICIPAL EM SAÚDE - ATENÇÃO BÁSICA				9.000,00	9.000,00
2.1.90.28	Material de Consumo				2.000,00	2.000,00
2.1.90.38	Outros Serviços de Terceiros - Pessoa Física				1.000,00	1.000,00
2.1.90.39	Outros Serviços de Terceiros - Pessoa Jurídica				1.000,00	1.000,00
10.301.1093	PROGRAMA DE AÇÕES E CUIDADO EM SAÚDE DA MULHER				2.000,00	2.000,00
10.301.1093.1.1.074	AQUISIÇÃO DE MÓVEIS, MÁQUINAS E EQUIPAMENTOS DIVERSOS PARA O LABAM				2.000,00	2.000,00
4.4.90.52	Equipamentos e Material Permanente				2.000,00	2.000,00
10.301.1093.2.2.006	MANUT. ATIV. DO LABORATÓRIO DO AGRESTE MERIDIONAL - LABAM				10.680,00	10.680,00
2.1.90.24	Contratos por Tempo Determinado				1.000,00	1.000,00
2.1.90.11	Verimentos e Variações Fiscais - Pessoal Civil				1.000,00	1.000,00
2.1.90.13	Despesas Fiscais				2.000,00	2.000,00
2.1.90.16	Outras Despesas Variáveis - Pessoal Civil				500,00	500,00
2.1.90.20	Material de Consumo				2.000,00	2.000,00
2.1.90.35	Serviços de Consultoria				400,00	400,00



MUNICÍPIO DE BOM CONSELHO

RUA VIDAL DE NEGRELOS, 47 - CENTRO - 55.130-000 - Bom Conselho/PE
CNPJ: 11.285.994/0001-04

Usuário: Albon Antonio da Costa

Chave de Autenticação
120-208-000

Página
22 / 27

Anexo 6 da Lei Nº 4.320/64 - Programa de Trabalho

Valores em R\$ - Período: Orçamento/2023

Unidade Orçamentária: 14007 - CODEAM - CONSÓRCIO - PROGRAMA

Código	Especificação	Não Orçamentária	Operação Especial	Projetos	Atividades	Total
					700,00	700,00
	Outros Serviços de Terceiros - Pessoa Física				1.000,00	1.000,00
10.302	Assistência Hospitalar e Ambulatorial				24.000,00	24.000,00
10.302.1093	PROGRAMA DE AÇÕES E CUIDADO EM SAÚDE DA MULHER				24.000,00	24.000,00
10.302.1093.2.2007	MANUT. ATIV. DO NÚCLEO INTERMUNICIPAL EM SAÚDE - NIS MÉDIA E ALTA COMPLEXIDADE				24.000,00	24.000,00
	Material de Consumo				6.000,00	6.000,00
	Outros Serviços de Terceiros - Pessoa Física				6.000,00	6.000,00
	Outros Serviços de Terceiros - Pessoa Jurídica				8.000,00	8.000,00
10.303	Suporte Profilático e Terapêutico				3.000,00	3.000,00
10.303.1094	PROGRAMA CONSORCIAL DE ASST. FARMACÊUTICA BÁSICA				3.000,00	3.000,00
10.303.1094.2.2040	AQUIS. COMPARTILHADA DE MEDICAMENTOS DA REDE DE ASST. FARM. BÁSICA				3.000,00	3.000,00
	Material de Consumo				2.000,00	2.000,00
	Material, Bem ou Serviço para Distribuição Gratuita				1.000,00	1.000,00
10.305	Vigilância Epidemiológica				5.000,00	5.000,00
10.305.1095	PROGRAMA CONSORCIAL DE VIGILÂNCIA EM SAÚDE				5.000,00	5.000,00
10.305.1095.2.2041	MANUT. ATIV. NÚCLEO INTERMUNICIPAL SAÚDE - NIS VIGILÂNCIA EM SAÚDE				5.000,00	5.000,00
	Material de Consumo				1.000,00	1.000,00
	Serviços de Consultoria				2.000,00	2.000,00
	Outros Serviços de Terceiros - Pessoa Física				2.000,00	2.000,00
	Outros Serviços de Terceiros - Pessoa Jurídica				2.000,00	2.000,00
12	Educação				3.000,00	3.000,00
12.122	Administração Geral				44.000,00	47.000,00
12.122.1219	PROGRAMA CONSORCIAL DE ENSINO FUNDAMENTAL				30.000,00	33.000,00
12.122.1219.2.2078	GESTÃO DO NÚCLEO INTERMUNICIPAL DE EDUCAÇÃO - ENSINO FUNDAMENTAL				4.000,00	4.000,00
	Material de Consumo				4.000,00	4.000,00
	Serviços de Consultoria				2.000,00	2.000,00
	Outros Serviços de Terceiros - Pessoa Física				2.000,00	2.000,00
	Outros Serviços de Terceiros - Pessoa Jurídica				2.000,00	2.000,00
12.122.1220	GESTÃO ADMINISTRATIVA DO NÚCLEO INTERMUNICIPAL DE EDUCAÇÃO - NIE				3.000,00	29.000,00
12.122.1220.1.1071	MODERNIZAÇÃO ESTRUT. FÍSICA (CONSTRUÇÃO, REFORMA) NÚCLEO INTERM. EDUC. - NIE				1.000,00	1.000,00
	Outros e Exatidão				1.000,00	1.000,00
12.122.1220.1.1072	AQUIS. VEIC. MÓVEIS, MAQ. E EQUIPAMENTOS PARA O NÚCLEO INTERM. EDUCAÇÃO - NIE				1.000,00	1.000,00
	Equipamentos e Material Permanente				1.000,00	1.000,00
12.122.1220.1.1073	AQUISIÇÃO DE IMÓVEIS PARA O NÚCLEO INTERM. EDUCAÇÃO - NIE				1.000,00	1.000,00
	Aquisição de Imóveis				1.000,00	1.000,00
12.122.1220.2.2074	MANUTENÇÃO NÚCLEO INTERMUNICIPAL DE EDUCAÇÃO - NIE				13.000,00	13.000,00
	Contratado por Tempo Determinado				2.000,00	2.000,00
	Vacacionistas e Verbas Resol. - Pessoal CIV				1.000,00	1.000,00
	Obrigações Patronais				1.000,00	1.000,00
	Outras Despesas Variáveis - Pessoal CIV				1.000,00	1.000,00

**Anexo 6 da Lei Nº 4.320/64 - Programa de Trabalho**

Valores em R\$ - Período: Orçamento/2023

Unidade Orçamentária: 14007-CODEAM - CONSÓRCIO - PROGRAMA

Código	Especificação	Não Orçamentária	Operação Especial	Projetos	Atividades	Total
12.365.1221	2.2080				1.000,00	1.000,00
	Material de Consumo				1.000,00	1.000,00
12.365.1221	2.2080				1.000,00	1.000,00
	Passagens e Despesas com Locomoção				1.000,00	1.000,00
12.365.1221	2.2080				1.000,00	1.000,00
	Serviços de Consultoria				1.000,00	1.000,00
12.365.1221	2.2080				1.000,00	1.000,00
	Outros Serviços de Terceiros - Pessoa Física				1.000,00	1.000,00
12.365.1221	2.2080				1.000,00	1.000,00
	Outros Serviços de Terceiros - Pessoa Jurídica				1.000,00	1.000,00
12.365.1221	2.2080				1.000,00	1.000,00
	Contribuições				1.000,00	1.000,00
12.365.1221	2.2080				1.000,00	1.000,00
	Contribuições Tributárias e Contributivas				1.000,00	1.000,00
12.365.1221	2.2080				1.000,00	1.000,00
	Despesas de Exercícios Anteriores				1.000,00	1.000,00
12.122.1220	2.2075				5.000,00	5.000,00
	CAPACITAÇÃO PROFS. DE EDUC. APOIO ADM PEDAGÓGICO				5.000,00	5.000,00
12.122.1220	2.2075				1.000,00	1.000,00
	Salários - Oit				1.000,00	1.000,00
12.122.1220	2.2075				1.000,00	1.000,00
	Material de Consumo				1.000,00	1.000,00
12.122.1220	2.2075				1.000,00	1.000,00
	Serviços de Consultoria				1.000,00	1.000,00
12.122.1220	2.2075				1.000,00	1.000,00
	Outros Serviços de Terceiros - Pessoa Física				1.000,00	1.000,00
12.122.1220	2.2075				1.000,00	1.000,00
	Outros Serviços de Terceiros - Pessoa Jurídica				1.000,00	1.000,00
12.122.1220	2.2075				1.000,00	1.000,00
	IMPLANTAÇÃO E IMPLEMENTAÇÃO, FORM, GERENC, GESTÃO ESCOLAR - ALIMENTAÇÃO				4.000,00	4.000,00
12.122.1220	2.2075				1.000,00	1.000,00
	Material de Consumo				1.000,00	1.000,00
12.122.1220	2.2075				1.000,00	1.000,00
	Serviços de Consultoria				1.000,00	1.000,00
12.122.1220	2.2075				1.000,00	1.000,00
	Outros Serviços de Terceiros - Pessoa Física				1.000,00	1.000,00
12.122.1220	2.2075				1.000,00	1.000,00
	Outros Serviços de Terceiros - Pessoa Jurídica				1.000,00	1.000,00
12.122.1220	2.2077				4.000,00	4.000,00
	IMPLANTAÇÃO E IMPLEMENTAÇÃO, FORM, GERENC, GESTÃO TRANSPORTE ESCOLAR				4.000,00	4.000,00
12.122.1220	2.2077				1.000,00	1.000,00
	Material de Consumo				1.000,00	1.000,00
12.122.1220	2.2077				1.000,00	1.000,00
	Serviços de Consultoria				1.000,00	1.000,00
12.122.1220	2.2077				1.000,00	1.000,00
	Outros Serviços de Terceiros - Pessoa Física				1.000,00	1.000,00
12.122.1220	2.2077				1.000,00	1.000,00
	Outros Serviços de Terceiros - Pessoa Jurídica				1.000,00	1.000,00
12.361					1.000,00	1.000,00
	Ensino Fundamental				1.000,00	1.000,00
12.361.1219	2.2079				5.000,00	5.000,00
	PROGRAMA CONSORCIAL DE ENSINO FUNDAMENTAL				5.000,00	5.000,00
12.361.1219	2.2079				5.000,00	5.000,00
	CAPACITAÇÃO DE PROFISSIONAIS DA EDUCAÇÃO FUNDAMENTAL				5.000,00	5.000,00
12.361.1219	2.2079				1.000,00	1.000,00
	Diários - Cont				1.000,00	1.000,00
12.361.1219	2.2079				1.000,00	1.000,00
	Material de Consumo				1.000,00	1.000,00
12.361.1219	2.2079				1.000,00	1.000,00
	Passagens e Despesas com Locomoção				1.000,00	1.000,00
12.361.1219	2.2079				1.000,00	1.000,00
	Outros Serviços de Terceiros - Pessoa Física				1.000,00	1.000,00
12.361.1219	2.2079				1.000,00	1.000,00
	Outros Serviços de Terceiros - Pessoa Jurídica				1.000,00	1.000,00
12.365					9.000,00	9.000,00
	Educação Infantil				9.000,00	9.000,00
12.365.1221					9.000,00	9.000,00
	PROGRAMA CONSORCIAL DE EDUCAÇÃO INFANTIL - CRECHE E PRE-ESCOLA				9.000,00	9.000,00
12.365.1221					3.000,00	3.000,00
	GESTÃO NÚCLEO INTERN, EDUCAÇÃO INFANTIL - CRECHE E PRE-ESCOLA				3.000,00	3.000,00
12.365.1221					1.000,00	1.000,00
	Material de Consumo				1.000,00	1.000,00
12.365.1221					1.000,00	1.000,00
	Outros Serviços de Terceiros - Pessoa Física				1.000,00	1.000,00
12.365.1221					1.000,00	1.000,00
	Outros Serviços de Terceiros - Pessoa Jurídica				1.000,00	1.000,00
12.365.1221					1.000,00	1.000,00
	Outros Serviços de Terceiros - Pessoa Física				1.000,00	1.000,00
12.365.1221					1.000,00	1.000,00
	Outros Serviços de Terceiros - Pessoa Jurídica				1.000,00	1.000,00
12.365.1221					1.000,00	1.000,00
	Outros Serviços de Terceiros - Pessoa Física				1.000,00	1.000,00
12.365.1221					1.000,00	1.000,00
	Outros Serviços de Terceiros - Pessoa Jurídica				1.000,00	1.000,00
12.365.1221					1.000,00	1.000,00
	Outros Serviços de Terceiros - Pessoa Física				1.000,00	1.000,00
12.365.1221					1.000,00	1.000,00
	Outros Serviços de Terceiros - Pessoa Jurídica				1.000,00	1.000,00
12.365.1221					1.000,00	1.000,00
	Outros Serviços de Terceiros - Pessoa Física				1.000,00	1.000,00
12.365.1221					1.000,00	1.000,00
	Outros Serviços de Terceiros - Pessoa Jurídica				1.000,00	1.000,00
12.365.1221					1.000,00	1.000,00
	Outros Serviços de Terceiros - Pessoa Física				1.000,00	1.000,00
12.365.1221					1.000,00	1.000,00
	Outros Serviços de Terceiros - Pessoa Jurídica				1.000,00	1.000,00
12.365.1221					1.000,00	1.000,00
	Outros Serviços de Terceiros - Pessoa Física				1.000,00	1.000,00
12.365.1221					1.000,00	1.000,00
	Outros Serviços de Terceiros - Pessoa Jurídica				1.000,00	1.000,00
12.365.1221					1.000,00	1.000,00
	Outros Serviços de Terceiros - Pessoa Física				1.000,00	1.000,00
12.365.1221					1.000,00	1.000,00
	Outros Serviços de Terceiros - Pessoa Jurídica				1.000,00	1.000,00
12.365.1221					1.000,00	1.000,00
	Outros Serviços de Terceiros - Pessoa Física				1.000,00	1.000,00
12.365.1221					1.000,00	1.000,00
	Outros Serviços de Terceiros - Pessoa Jurídica				1.000,00	1.000,00
12.365.1221					1.000,00	1.000,00
	Outros Serviços de Terceiros - Pessoa Física				1.000,00	1.000,00
12.365.1221					1.000,00	1.000,00
	Outros Serviços de Terceiros - Pessoa Jurídica				1.000,00	1.000,00
12.365.1221					1.000,00	1.000,00
	Outros Serviços de Terceiros - Pessoa Física				1.000,00	1.000,00
12.365.1221					1.000,00	1.000,00
	Outros Serviços de Terceiros - Pessoa Jurídica				1.000,00	1.000,00
12.365.1221					1.000,00	1.000,00
	Outros Serviços de Terceiros - Pessoa Física				1.000,00	1.000,00
12.365.1221					1.000,00	1.000,00
	Outros Serviços de Terceiros - Pessoa Jurídica				1.000,00	1.000,00
12.365.1221					1.000,00	1.000,00
	Outros Serviços de Terceiros - Pessoa Física				1.000,00	1.000,00
12.365.1221					1.000,00	1.000,00
	Outros Serviços de Terceiros - Pessoa Jurídica				1.000,00	1.000,00
12.365.1221					1.000,00	1.000,00
	Outros Serviços de Terceiros - Pessoa Física				1.000,00	1.000,00
12.365.1221					1.000,00	1.000,00
	Outros Serviços de Terceiros - Pessoa Jurídica				1.000,00	1.000,00
12.365.1221					1.000,00	1.000,00
	Outros Serviços de Terceiros - Pessoa Física				1.000,00	1.000,00
12.365.1221					1.000,00	1.000,00
	Outros Serviços de Terceiros - Pessoa Jurídica				1.000,00	1.000,00
12.365.1221					1.000,00	1.000,00
	Outros Serviços de Terceiros - Pessoa Física				1.000,00	1.000,00
12.365.1221					1.000,00	1.000,00
	Outros Serviços de Terceiros - Pessoa Jurídica				1.000,00	1.000,00
12.365.1221					1.000,00	1.000,00
	Outros Serviços de Terceiros - Pessoa Física				1.000,00	1.000,00
12.365.1221					1.000,00	1.000,00
	Outros Serviços de Terceiros - Pessoa Jurídica				1.000,00	1.000,00
12.365.1221					1.000,00	1.000,00
	Outros Serviços de Terceiros - Pessoa Física				1.000,00	1.000,00
12.365.1221					1.000,00	1.000,00
	Outros Serviços de Terceiros - Pessoa Jurídica				1.000,00	1.000,00
12.365.1221					1.000,00	1.000,00
	Outros Serviços de Terceiros - Pessoa Física				1.000,00	1.000,00
12.365.1221					1.000,00	1.000,00
	Outros Serviços de Terceiros - Pessoa Jurídica				1.000,00	1.000,00
12.365.1221					1.000,00	1.000,00
	Outros Serviços de Terceiros - Pessoa Física				1.000,00	1.000,00
12.365.1221					1.000,00	1.000,00
	Outros Serviços de Terceiros - Pessoa Jurídica				1.000,00	1.000,00
12.365.1221					1.000,00	1.000,00
	Outros Serviços de Terceiros - Pessoa Física				1.000,00	1.000,00
12.365.1221					1.000,00	1.000,00
	Outros Serviços de Terceiros - Pessoa Jurídica				1.000,00	1.000,00
12.365.1221					1.000,00	1.000,00
	Outros Serviços de Terceiros - Pessoa Física				1.000,00	1.000,00
12.365.1221					1.000,00	1.000,00
	Outros Serviços de Terceiros - Pessoa Jurídica				1.000,00	1.000,00
12.365.1221					1.000,00	1.000,00
	Outros Serviços de Terceiros - Pessoa Física				1.000,00	1.000,00
12.365.1221						



MUNICÍPIO DE BOM CONSELHO

RUA VIVAL DE NEGREIROS, 43 - CENTRO - 55.316-000 - Bom Conselho/ PE
CNPJ: 11.205.954/0001-04

Usuário: Alison Antonio da Costa
Chave de Autenticação: 1507-5206-830
Página: 24 / 57

Anexo 6 da Lei Nº 4.320/64 - Programa de Trabalho

Valores em R\$ - Período: Orçamento / 2023

Código	Unidade Orçamentária: 14007 - CODEAM - CONSÓRCIO - PROGRAMA	Especificação	Não Orçamentária	Operação Especial	Projetos	Atividades	Total
15		3.3.90.33 Passagens e Despesas com Locomoção				1.000,00	1.000,00
		3.3.90.35 Serviço de Consultoria				1.000,00	1.000,00
		3.3.90.36 Outros Serviços de Terceiros - Pessoa Física				1.000,00	1.000,00
		3.3.90.39 Outros Serviços de Terceiros - Pessoa Jurídica				1.000,00	1.000,00
15		Urbanismo					
		Serviços Urbanos			3.000,00	26.000,00	29.000,00
15	452	GESTÃO DO NÚCLEO INTERMUNICIPAL DE ILUMINAÇÃO PÚBLICA - NITP			3.000,00	26.000,00	29.000,00
15	452	2501			3.000,00	26.000,00	29.000,00
15	452	2501	L.1013		1.000,00		1.000,00
		MODERNIZAÇÃO DA ESTRUTURA FÍSICA (CONSTRUÇÃO, AMPLIAÇÃO) ILUMINAÇÃO PÚBLICA					
		4.4.90.51 OBRAS E INSTALAÇÕES			1.000,00		1.000,00
15	452	2501	L.1014		1.000,00		1.000,00
		AQUISIÇÃO DE VEÍCULOS, MÓVEIS, MAQUINAS E EQUIPAMENTOS - NUC. ILLUM. PÚBLICA - NITP					
		4.4.90.53 Equipamentos e Material Permanente			1.000,00		1.000,00
15	452	2501	L.1015		1.000,00		1.000,00
		AQUISIÇÃO DE INOVEIS PARA O NÚCLEO INTERM. ILLUM. PÚBLICA - NITP					
		4.4.90.53 OBRAS E INSTALAÇÕES			1.000,00		1.000,00
15	452	2501	2.2009				
		MANUT. ATIV. NÚCLEO INTERM. DE ILUMINAÇÃO PÚBLICA - NITP					
		3.1.90.04 Contratação por Tempo Determinado				14.000,00	14.000,00
		3.1.90.11 Vencimentos e Vantagens Fixas - Pessoal Civil				1.000,00	1.000,00
		3.1.90.13 Obrigações Patronais				1.000,00	1.000,00
		3.1.90.35 Outras Despesas Variáveis - Pessoal Civil				1.000,00	1.000,00
		3.1.90.61 Indenizações e Restituições				1.000,00	1.000,00
		3.3.90.34 Diárias - Civil				1.000,00	1.000,00
		3.3.90.33 Passagens e Despesas com Locomoção				1.000,00	1.000,00
		3.3.90.35 Serviço de Consultoria				1.000,00	1.000,00
		3.3.90.39 Outros Serviços de Terceiros - Pessoa Jurídica				1.000,00	1.000,00
		3.3.90.43 Contribuições				1.000,00	1.000,00
		3.3.90.46 Aquisição/Arrendação				1.000,00	1.000,00
		3.3.90.47 Obrigações Tributárias e Contributivas				1.000,00	1.000,00
		3.3.90.48 Outros Auxílios Financeiros e Passivos Fiscais				1.000,00	1.000,00
		3.3.90.51 Sentenças Judiciais				1.000,00	1.000,00
15	452	2501	2.2010				
		CAPACITAÇÃO DOS PROFIS. NÚCLEO INTERM. DE ILUMINAÇÃO PÚBLICA - NITP					
		3.3.90.34 Diárias - Civil				6.000,00	6.000,00
		3.3.90.39 Material de Consumo				1.000,00	1.000,00
		3.3.90.33 Passagens e Despesas com Locomoção				1.000,00	1.000,00
		3.3.90.35 Serviço de Consultoria				1.000,00	1.000,00
		3.3.90.36 Outros Serviços de Terceiros - Pessoa Física				1.000,00	1.000,00
		3.3.90.38 Outros Serviços de Terceiros - Pessoa Jurídica				1.000,00	1.000,00
15	452	2501	2.2015				
		SUBVENÇÕES SOCIAIS A ENTIDADES SEM FINS LUCRATIVOS					
		3.3.90.46 Subvenções Econômicas				1.000,00	1.000,00
15	452	2501	2.2016				
		GESTÃO DO PARQUE DE ILUMINAÇÃO PÚBLICA					
		3.3.90.38 Material de Consumo				5.000,00	5.000,00
		3.3.90.35 Serviço de Consultoria				1.000,00	1.000,00
		3.3.90.36 Outros Serviços de Terceiros - Pessoa Física				1.000,00	1.000,00
		3.3.90.38 Outros Serviços de Terceiros - Pessoa Jurídica				1.000,00	1.000,00

**Anexo 6 da Lei Nº 4.320/64 - Programa de Trabalho**

Valores em R\$ - Período: Orçamento/2023

Unidade Orçamentária: 14007 - CODEAM - CONSÓRCIO - PROGRAMA

Código	Especificação	Não Orçamentária	Operação Especial	Projetos	Atividades	Total
18	3.3.90.47 Contribuição Tributária e Contribuição				1.000,00	1.000,00
18	Gestão Ambiental			10.000,00		10.000,00
18 511	Saneamento Básico Rural			1.000,00		1.000,00
18 511 1801	PROGRAMA CONSORCIAL DE MEIO AMBIENTE E SUSTENTABILIDADE			1.000,00		1.000,00
18 511 1801 1.1021	CONSTRUÇÃO, AMPLIAÇÃO DE BARRAGENS, AÇUDES E BARRIÇOS			1.000,00		1.000,00
	Obras e Instalações			1.000,00		1.000,00
18 541	Preservação e Conservação Ambiental			9.000,00	39.000,00	48.000,00
18 541 1801	PROGRAMA CONSORCIAL DE MEIO AMBIENTE E SUSTENTABILIDADE			5.000,00		5.000,00
18 541 1801 1.1016	MODERNIZ. ESTRUT. FÍSICA (CONSTR. E/OU REFORMA) SEDE ATERRO SANITÁRIO			2.000,00	39.000,00	41.000,00
	Obras e Instalações			1.000,00		1.000,00
	Equipamentos e Material Permanente			1.000,00		1.000,00
18 541 1801 1.1017	AQUISIÇÃO VEÍCULOS, MÓVEIS, MÁQUINAS E EQUIPAMENTOS DIV. ATERRO SANITÁRIO			1.000,00		1.000,00
	Equipamentos e Material Permanente			1.000,00		1.000,00
18 541 1801 1.1018	AQUISIÇÃO DE IMÓVEIS PARA SEDE - ATERRO SANITÁRIO			1.000,00		1.000,00
	Aquisição de Imóveis			1.000,00		1.000,00
18 541 1801 1.1019	AQUISIÇÃO VEÍCULOS, MÓVEIS, MÁQUINAS E EQUIPAMENTOS DIVERSOS - AGENCIA AMBIENTAL			1.000,00		1.000,00
	Equipamentos e Material Permanente			1.000,00		1.000,00
18 541 1801 2.2011	MANUT. ATIV. PROGRAMA CONSORCIAL DO MEIO AMBIENTE - NISB				15.000,00	15.000,00
	Contratado por Tempo Determinado				1.000,00	1.000,00
	Vencimentos e Vantagens Fixas - Pessoal CIVIL			1.000,00		1.000,00
	Obrigações Patronais			1.000,00		1.000,00
	Outras Despesas Variáveis - Pessoal CIVIL			1.000,00		1.000,00
	Despesas de Exercícios Anteriores			1.000,00		1.000,00
	Indenizações e Restituições Tributárias			1.000,00		1.000,00
	Diversos - CIVIL			1.000,00		1.000,00
	Material de Consumo			1.000,00		1.000,00
	Passagens e Despesas com Locomoção			1.000,00		1.000,00
	Serviços de Consultoria			1.000,00		1.000,00
	Outros Serviços de Terceiros - Pessoa Física			1.000,00		1.000,00
	Outros Serviços de Terceiros - Pessoa Jurídica			1.000,00		1.000,00
	Contribuições			1.000,00		1.000,00
	Auxílio-Alimentação			1.000,00		1.000,00
	Outras Despesas Tributárias e Contribuições			1.000,00		1.000,00
18 541 1801 2.2050	GESTÃO EDUCACIONAL AMBIENTAL (RESÍDUO E SANEAMENTO)				4.000,00	4.000,00
	Reservatório de Despesas de Pessoal Temporário				1.000,00	1.000,00
	Material de Consumo				1.000,00	1.000,00
	Serviços de Consultoria				1.000,00	1.000,00
	Outros Auxílios Financeiros e Pessoa Física				1.000,00	1.000,00
18 541 1801 2.2051	INFRAESTRUTURA DA COLETA SELETIVA				4.000,00	4.000,00
	Material de Consumo				1.000,00	1.000,00
	Serviços de Consultoria				1.000,00	1.000,00

**Anexo 6 da Lei Nº 4.320/64 - Programa de Trabalho**

Valores em R\$ - Período: Orçamento/ 2023

Unidade Orçamentária: 15001-GABINETE DO SECRETÁRIO

Código	Especificação	Não Orçamentária	Operação Especial	Projetos	Atividades	Total
13 122 409 2.140	CULTURA, ESPORTES, LAZER, JUVENTUDE E TURISMO MANUTENÇÃO DA SECRETARIA DE CULTURA, ESPORTE E JUVENTUDE				104.000,00	104.000,00
	3.1.90.04	Consultas por Tempo Determinado			10.000,00	10.000,00
	3.1.90.11	Venovistas e Viagens Passa - Pessoa Civil			13.000,00	13.000,00
	3.1.90.13	Percepções Variáveis			9.000,00	9.000,00
	3.1.90.54	Realização de Despesas de Pessoal Empregado			1.000,00	1.000,00
	3.1.91.13	Contribuições Federais			1.000,00	1.000,00
	3.1.90.08	Outros Benefícios Assistenciais do servidor e do miêor			9.000,00	9.000,00
	3.1.90.14	Diárias - Civil			1.000,00	1.000,00
	3.1.90.30	Material de Consumo			1.000,00	1.000,00
	3.1.90.36	Outros Serviços de Terceiros - Pessoa Física			17.000,00	17.000,00
	3.1.90.39	Outros Serviços de Terceiros - Pessoa Jurídica			1.000,00	1.000,00
	3.1.90.47	Contribuições Tributárias e Contribuições			20.000,00	20.000,00
					2.000,00	2.000,00
					117.000,00	117.000,00

Total da Unidade Orçamentária

117.000,00**117.000,00****Unidade Orçamentária: 15002-DIRETORIA DE CULTURA**

Código	Especificação	Não Orçamentária	Operação Especial	Projetos	Atividades	Total
13	Cultura			4.000,00	252.000,00	256.000,00
13 122	Administração Geral				13.000,00	13.000,00
13 122 409	GESTÃO DAS ATIVIDADES DA SECRETARIA MUNICIPAL DE EDUCAÇÃO, CULTURA, ESPORTES, LAZER, JUVENTUDE E TURISMO TREINAMENTO E QUALIFICAÇÃO DE AGENTES PÚBLICOS			4.000,00	13.000,00	13.000,00
13 122 409 2.139	Serviço de Consultoria				4.000,00	4.000,00
	3.1.90.35	Outros Serviços de Terceiros - Pessoa Física			4.000,00	4.000,00
	3.1.90.36	Outros Serviços de Terceiros - Pessoa Jurídica			4.000,00	4.000,00
	3.1.90.47	Contribuições Tributárias e Contribuições			1.000,00	1.000,00
13 392	Difusão Cultural			4.000,00	239.000,00	243.000,00
13 392 409	GESTÃO DAS ATIVIDADES DA SECRETARIA MUNICIPAL DE EDUCAÇÃO, CULTURA, ESPORTES, LAZER, JUVENTUDE E TURISMO IMPLANTAÇÃO E ESTRUTURAÇÃO DE BIBLIOTECAS, ESCOLAS DE MÚSICA E MUSEU			4.000,00	239.000,00	243.000,00
13 392 409 1.141	Equipamentos e Pessoal Permanente			4.000,00		4.000,00
13 392 409 2.142	MANUTENÇÃO DA BIBLIOTECA MUNICIPAL				5.000,00	9.000,00
	3.1.90.36	Material de Consumo			3.000,00	3.000,00
	3.1.90.36	Outros Serviços de Terceiros - Pessoa Física			1.000,00	1.000,00
	3.1.90.39	Outros Serviços de Terceiros - Pessoa Jurídica			2.000,00	2.000,00
	3.1.90.47	Contribuições Tributárias e Contribuições			1.000,00	1.000,00
13 392 409 2.143	APOIO E REALIZAÇÃO DE EVENTOS FESTIVOS E CULTURAIS				230.000,00	230.000,00
	3.1.90.30	Material de Consumo			35.000,00	35.000,00
	3.1.90.36	Outros Serviços de Terceiros - Pessoa Física			200.000,00	200.000,00
	3.1.90.39	Outros Serviços de Terceiros - Pessoa Jurídica			90.000,00	90.000,00
	3.1.90.47	Contribuições Tributárias e Contribuições			5.000,00	5.000,00
					4.000,00	252.000,00
					256.000,00	256.000,00

Total da Unidade Orçamentária

4.000,00**252.000,00****256.000,00**

**Anexo 6 da Lei Nº 4.320/64 - Programa de Trabalho**

Valores em R\$ - Período: Orçamento/2023

Unidade Orçamentária: 15003 - DIRETORIAS DE ESPORTES, LAZER, JUVENTUDE E TURISMO		Não Orçamentária		Operação Especial		Projetos		Atividades		Total	
Código	Especificação										
13	Cultura							13.000,00			13.000,00
13 392	Difusão Cultural							13.000,00			13.000,00
13 392 409	GESTÃO DAS ATIVIDADES DA SECRETARIA MUNICIPAL DE EDUCAÇÃO, CULTURA, ESPORTES, LAZER, JUVENTUDE E TURISMO							13.000,00			13.000,00
13 392 409 2.194	FORMAÇÃO E MANUTENÇÃO DE GRUPOS DE ARTES CÊNICAS							13.000,00			13.000,00
	Material de Consumo	23.90.38						4.000,00			4.000,00
	Outros Serviços de Terceiros - Pessoa Física	23.90.36						4.000,00			4.000,00
	Outros Serviços de Terceiros - Pessoa Jurídica	23.90.39						4.000,00			4.000,00
	Obrigações Tripartites e Contribuições	23.90.47						1.000,00			1.000,00
23	Comércio e Serviços										
23 695	Turismo										
23 695 1503	TURISMO E LAZER							667.000,00			667.000,00
23 695 1503 2.932	PROMOÇÃO E MANUTENÇÃO DAS ATIVIDADES TURÍSTICAS							667.000,00			667.000,00
	Material de Consumo	23.90.38						254.000,00			254.000,00
	Outros Serviços de Terceiros - Pessoa Física	23.90.36						154.000,00			154.000,00
	Outros Serviços de Terceiros - Pessoa Jurídica	23.90.39						258.000,00			258.000,00
	Obrigações Tripartites e Contribuições	23.90.47						1.000,00			1.000,00
27	Desporto e Lazer										
27 812	Desporto Comunitário							79.000,00			79.000,00
27 812 409	GESTÃO DAS ATIVIDADES DA SECRETARIA MUNICIPAL DE EDUCAÇÃO, CULTURA, ESPORTES, LAZER, JUVENTUDE E TURISMO							79.000,00			79.000,00
27 812 409 2.144	APOIO AO DESPORTO AMADOR							79.000,00			79.000,00
	Material de Consumo	23.90.38						51.000,00			51.000,00
	Material, Bem ou Serviço para Distribuição Gratuita	23.90.32						28.000,00			28.000,00
	Passagens e Despesas com Locomoção	23.90.33						5.000,00			5.000,00
	Outros Serviços de Terceiros - Pessoa Física	23.90.36						15.000,00			15.000,00
	Outros Serviços de Terceiros - Pessoa Jurídica	23.90.39						2.000,00			2.000,00
	Obrigações Tripartites e Contribuições	23.90.47						4.000,00			4.000,00
27 812 409 2.922	IMPLEMENTAÇÃO E MANUTENÇÃO DE ESCOLINHA DE PRÁTICA DE ESPORTES							28.000,00			28.000,00
	Celebração por Tempo Determinado	23.90.04						1.000,00			1.000,00
	Verbetes e Vantagens Passa - Pessoal Civil	23.90.11						9.000,00			9.000,00
	Obrigações Patronais	23.90.13						1.000,00			1.000,00
	Subsídios e Restituições Trabalhistas	23.90.24						1.000,00			1.000,00
	Zançamento de Despesas de Pessoal Especialidade	23.90.36						1.000,00			1.000,00
	Obrigações Patronais	23.90.13						1.000,00			1.000,00
	Material de Consumo	23.90.38						4.000,00			4.000,00
	Outros Serviços de Terceiros - Pessoa Física	23.90.36						4.000,00			4.000,00
	Outros Serviços de Terceiros - Pessoa Jurídica	23.90.39						4.000,00			4.000,00
	Obrigações Tripartites e Contribuições	23.90.47						1.000,00			1.000,00
Total da Unidade Orçamentária										759.000,00	759.000,00
Unidade Orçamentária: 16001 - AUTARQUIA MUNICIPAL DE SEGURANÇA, TRANSPORTE E TRÂNSITO DE BOM CONSELHO		Não Orçamentária		Operação Especial		Projetos		Atividades		Total	
Código	Especificação										
4	Administração							36.000,00			36.000,00

**Anexo 6 da Lei No 4.320/64 - Programa de Trabalho**

Valores em R\$ - Período: Orçamento/2023

Unidade Orçamentária: 16001 - AUTARQUIA MUNICIPAL DE SEGURANÇA, TRANSPORTE E TRÂNSITO DE BOM CONSELHO						
Código	Especificação	Não Orçamentária	Operação Especial	Projetos	Atividades	Total
4 122	Administração Geral			36.000,00	168.000,00	204.000,00
4 122 418	GESTÃO ADMINISTRATIVA DA AUTARQUIA DE TRÂNSITO			36.000,00	168.000,00	204.000,00
4 122 418 1.180	AQUISIÇÃO DE VEÍCULOS E EQUIPAMENTOS DIVERSOS PARA A AMSTTBC			18.000,00	18.000,00	18.000,00
	Equipamentos e Material Permanente			18.000,00	18.000,00	18.000,00
4 122 418 1.181	CONSTRUÇÃO, REFORMA E/OU AQUISIÇÃO DE IMÓVEIS PARA A AMSTTBC			18.000,00	18.000,00	18.000,00
	Obras e Instalações			18.000,00	18.000,00	18.000,00
	Arrendamento de Imóveis			5.000,00	5.000,00	5.000,00
4 122 418 2.954	MANUTENÇÃO DAS ATIVIDADES DA AMSTTBC			158.000,00	158.000,00	158.000,00
	Contratação por Tempo Determinado			40.000,00	40.000,00	40.000,00
	Verbetes em Valorização Fiscal - Frensal Civil			9.000,00	9.000,00	9.000,00
	Despesas de Exercícios Anteriores			1.000,00	1.000,00	1.000,00
	Zeramento de Despesas de Pessoal Recrutado			1.000,00	1.000,00	1.000,00
	Outros Benefícios Auxílios do servidor e de filhos			9.000,00	9.000,00	9.000,00
	Diferas - Civil			2.000,00	2.000,00	2.000,00
	Material de Consumo			2.000,00	2.000,00	2.000,00
	Passagens e Despesas com Locomoção			1.000,00	1.000,00	1.000,00
	Outras Despesas de Pessoal decorrentes de Contratos de Terceiros			15.000,00	15.000,00	15.000,00
	Serviços de Consultoria			3.000,00	3.000,00	3.000,00
	Serviços de Terceiros - Pessoa Física			1.000,00	1.000,00	1.000,00
	Locação de Mão-de-Obra			4.000,00	4.000,00	4.000,00
	Outros Serviços de Terceiros - Pessoa Jurídica			1.000,00	1.000,00	1.000,00
	Obrigações Trabalhistas e Contribuições			12.000,00	12.000,00	12.000,00
	Despesas de Exercícios Anteriores			2.000,00	2.000,00	2.000,00
4 122 418 2.955	REALIZAÇÃO DE CONCURSO PÚBLICO PARA GUARDA MUNICIPAL E AGENTES DE TRÂNSITO			10.000,00	10.000,00	10.000,00
	Outros Serviços de Terceiros - Pessoa Jurídica			10.000,00	10.000,00	10.000,00
B	Assistência Social			1.000,00	1.000,00	1.000,00
B 122	Administração Geral			1.000,00	1.000,00	1.000,00
B 122 418	GESTÃO ADMINISTRATIVA DA AUTARQUIA DE TRÂNSITO			1.000,00	1.000,00	1.000,00
B 122 418 2.954	MANUTENÇÃO DAS ATIVIDADES DA AMSTTBC			1.000,00	1.000,00	1.000,00
	Outras Despesas variáveis - Frensal Civil			1.000,00	1.000,00	1.000,00
14	Direitos da Cidadania			10.000,00	56.000,00	66.000,00
14 131	Comunicação Social			10.000,00	56.000,00	66.000,00
14 131 1400	EDUCAÇÃO PERMANENTE PARA O TRÂNSITO			10.000,00	56.000,00	66.000,00
14 131 1400 1.182	AQUISIÇÃO DE EQUIPAMENTOS DE ÁUDIO E VÍDEO E OUTROS DESTINADOS AO VÍDEO MONITORAMENTO DAS VIAS PÚBLICAS			10.000,00	56.000,00	66.000,00
	Equipamentos e Material Permanente			10.000,00	56.000,00	66.000,00
14 131 1400 2.956	PROMOÇÃO DE CAMPANHAS EDUCATIVAS NO TRÂNSITO			10.000,00	56.000,00	66.000,00
	Material de Consumo			10.000,00	56.000,00	66.000,00
	Outros Serviços de Terceiros - Pessoa Física			25.000,00	25.000,00	25.000,00
	Outros Serviços de Terceiros - Pessoa Jurídica			18.000,00	18.000,00	18.000,00
	Transporte			26.000,00	26.000,00	26.000,00
26				14.000,00	46.000,00	60.000,00

**Anexo 6 da Lei Nº 4.320/64 - Programa de Trabalho**

Valores em R\$ - Período: Orçamento/2023

Unidade Orçamentária: 16001-AUTARQUIA MUNICIPAL DE SEGURANÇA, TRANSPORTE E TRÂNSITO DE BOM CONSELHO

Código	Especificação	Não Orçamentária	Operação Especial	Projetos	Atividades	Total
26 782	Transporte Rodoviário			14.000,00	46.000,00	60.000,00
26 782 418	GESTÃO ADMINISTRATIVA DA AUTARQUIA DE TRÂNSITO				11.000,00	11.000,00
26 782 418 2.958	MANUTENÇÃO DA SINALIZAÇÃO DO SISTEMA MUNICIPAL DE TRÂNSITO				11.000,00	11.000,00
	1.1.90.30 Material de Consumo				11.000,00	11.000,00
26 782 2600	GERENCIAMENTO DO SISTEMA DE TRANSPORTE E TRÂNSITO			14.000,00	35.000,00	49.000,00
26 782 2600 1.183	AQUISIÇÃO DE SEMÁFOROS, PLACAS E DEMAIS EQUIPAMENTOS DE SINALIZAÇÃO PARA O TRÂNSITO			14.000,00		14.000,00
	4.4.90.52 Equipamentos e Material Permanente				14.000,00	14.000,00
26 782 2600 2.957	DESPESAS COM AÇÕES REGULATÓRIAS DO TRANSPORTE COLETIVO, TAXI E MOTO TAXI				6.000,00	6.000,00
	1.1.90.30 Material de Consumo				2.000,00	2.000,00
	1.1.90.36 Outras Serviços de Terceiros - Pessoa Física				2.000,00	2.000,00
	1.1.90.19 Outras Serviços de Terceiros - Pessoa Jurídica				2.000,00	2.000,00
26 782 2600 2.958	MANUTENÇÃO DA SINALIZAÇÃO DO SISTEMA MUNICIPAL DE TRÂNSITO				29.000,00	29.000,00
	1.1.90.30 Material de Consumo				7.000,00	7.000,00
	1.1.90.36 Outras Serviços de Terceiros - Pessoa Física				16.000,00	16.000,00
	1.1.90.39 Outras Serviços de Terceiros - Pessoa Jurídica				6.000,00	6.000,00
	Total da Unidade Orçamentária			60.000,00	271.000,00	331.000,00
	Total da Unidade Gestora	8.308.423,67	3.445.740,79	27.929.060,54	39.683.225,00	50.366.450,00

Unidade Gestora: 2-Fundo Municipal de Assistência Social de Bom Conselho**Unidade Orçamentária: 14002-FUNDO MUNICIPAL DE ASSISTÊNCIA SOCIAL**

Código	Especificação	Não Orçamentária	Operação Especial	Projetos	Atividades	Total
8 122	Assistência Social			333.000,00	3.829.000,00	4.162.000,00
8 122 801	Administração Geral			39.000,00	984.000,00	1.023.000,00
8 122 801 2.123	GESTÃO DA ASSISTÊNCIA SOCIAL				959.000,00	959.000,00
	MANUTENÇÃO DA SECRETARIA DE AÇÃO SOCIAL E CIDADANIA				811.000,00	811.000,00
	Contratação por Tempo Determinado:				82.000,00	82.000,00
	1.1.90.11 Vencimento e Vantagens Fixas - Pessoal CNP				425.000,00	425.000,00
	1.1.90.13 Outras Vantagens				200.000,00	200.000,00
	1.1.90.34 Indenizações e Restituições Trabalhistas				1.000,00	1.000,00
	1.1.90.96 Resarcimento de Custeio de Pessoal Regulado				1.000,00	1.000,00
	1.1.91.13 Obrigações Patronais				38.000,00	38.000,00
	3.3.90.05 Outros Benefícios Assistenciais do servidor e do núcleo				4.000,00	4.000,00
	3.3.90.14 Diárias - Civil				2.000,00	2.000,00
	3.3.90.30 Material de Consumo				8.000,00	8.000,00
	3.3.90.33 Passagens e Despesas com Locomoção				4.000,00	4.000,00
	3.3.90.35 Serviços de Consultoria				15.000,00	15.000,00
	3.3.90.36 Outros Serviços de Terceiros - Pessoa Física				18.000,00	18.000,00
	3.3.90.37 Locação de Mão-de-Obra				2.000,00	2.000,00
	3.3.90.39 Outros Serviços de Terceiros - Pessoa Jurídica				27.000,00	27.000,00
	3.3.90.40 Serviços de Tecnologia da Informação e Comunicação - Pessoa Jurídica				1.000,00	1.000,00
	3.3.90.47 Obrigações Tributárias e Contributivas				4.000,00	4.000,00
	Total da Unidade Gestora			333.000,00	3.829.000,00	4.162.000,00
8 122 801 2.402	MANUTENÇÃO DAS ATIVIDADES DO FUNDO MUNICIPAL DE ASSISTÊNCIA				120.000,00	120.000,00

**Anexo 6 da Lei Nº 4.320/64 - Programa de Trabalho**

Valores em R\$ - Período: Orçamento/2023

Código	Especificação	Não Orçamentária	Operação Especial	Projetos	Atividades	Total
SOCIAL						
3.1.90.04	Contribuição por Tempo Determinado				5.000,00	5.000,00
3.1.90.11	Vencimentos e Vantagens Fixas - Pessoal Civil				17.000,00	17.000,00
3.1.90.13	Obrigações Patronais				5.000,00	5.000,00
3.1.90.94	Indenizações e Restituições Trabalhistas				2.000,00	2.000,00
3.1.90.96	Encargamento de Despesas de Pessoal Requisitado				1.000,00	1.000,00
3.1.91.13	Obrigações Patronais				8.000,00	8.000,00
3.1.96.08	Outras Benefícios Auxiliares do servidor e do maior				1.000,00	1.000,00
3.1.90.14	Diversos - Civil				9.000,00	9.000,00
3.1.90.20	Materiais de Consumo				4.000,00	4.000,00
3.1.90.25	Serviços de Consultoria				25.000,00	25.000,00
3.1.90.36	Outros Serviços de Terceiros - Pessoa Física				18.000,00	18.000,00
3.1.90.39	Outros Serviços de Terceiros - Pessoa Jurídica				30.000,00	30.000,00
3.1.90.40	Serviços de Tecnologia da Informação e Comunicação - Pessoa Jurídica				1.000,00	1.000,00
3.1.90.47	Obrigações Trabalhistas e Contribuintes				1.000,00	1.000,00
8 122 801 2.438	REALIZAÇÃO E/OU PARTICIPAÇÃO DE CONFERÊNCIAS DE ASSISTÊNCIA SOCIAL			28.000,00	28.000,00	28.000,00
3.1.90.14	Diversos - Civil				4.000,00	4.000,00
3.1.90.30	Materiais de Consumo				6.000,00	6.000,00
3.1.90.33	Passagens e Despesas com Locomoção				6.000,00	6.000,00
3.1.90.36	Outros Serviços de Terceiros - Pessoa Física				6.000,00	6.000,00
3.1.90.39	Outros Serviços de Terceiros - Pessoa Jurídica				6.000,00	6.000,00
8 122 807 1.401	INVESTIMENTOS NA ÁREA DE ASSISTÊNCIA SOCIAL			39.000,00	39.000,00	39.000,00
4.4.90.52	Equipamentos e Materiais Permanentes				13.000,00	13.000,00
4.4.90.51	Obra e Instalação				13.000,00	13.000,00
4.4.90.52	Equipamentos e Material Permanente				6.000,00	6.000,00
4.4.90.51	Obra e Instalação				7.000,00	7.000,00
8 122 807 1.426	AQUISIÇÃO, CONSTRUÇÃO, REFORMA E/OU AMPLIAÇÃO DE IMÓVEIS VINCULADOS A ASSISTÊNCIA SOCIAL			26.000,00	26.000,00	26.000,00
4.4.90.51	Obra e Instalação				13.000,00	13.000,00
4.4.90.52	Equipamentos e Material Permanente				6.000,00	6.000,00
4.4.90.51	Aquisição de Imóveis				7.000,00	7.000,00
8 122 824 2.430	MANUTENÇÃO DAS AÇÕES DE APOIO AO IDOSO			25.000,00	25.000,00	25.000,00
8 122 824 2.430	MANUTENÇÃO DAS AÇÕES DO CONSELHO MUNICIPAL DOS DIREITOS DOS IDOSOS			25.000,00	25.000,00	25.000,00
3.1.90.14	Diversos - Civil				4.000,00	4.000,00
3.1.90.30	Materiais de Consumo				2.000,00	2.000,00
3.1.90.33	Passagens e Despesas com Locomoção				2.000,00	2.000,00
3.1.90.36	Outros Serviços de Terceiros - Pessoa Física				2.000,00	2.000,00
3.1.90.39	Outros Serviços de Terceiros - Pessoa Jurídica				15.000,00	15.000,00
3.1.90.47	Obrigações Trabalhistas e Contribuintes				2.000,00	2.000,00
8 123	Administração Financeira			20.000,00	20.000,00	20.000,00
8 123 808	APOIO A ENTIDADES SEM FINS LUCRATIVOS			20.000,00	20.000,00	20.000,00
8 123 808 2.419	SUBVENÇÕES A ENTIDADES ASSISTENCIAIS SEM FINS LUCRATIVOS			20.000,00	20.000,00	20.000,00
3.1.90.49	Subvenções Sociais				10.000,00	10.000,00
3.1.90.41	Contribuintes				10.000,00	10.000,00
8 128	Fornecimento de Recursos Humanos			37.000,00	37.000,00	37.000,00



MUNICÍPIO DE BOM CONSELHO

RUA VITAL DE NEGREMOS, 43 - CENTRO - 55.310-020 - Bom Conselho/ PE
CPF: 11.285.954/0001-04

Usuário: Alisson Antonio da Costa

Chave de Autenticação
1595-038-680

Página
12 / 57

Anexo 6 da Lei Nº 4.320/64 - Programa de Trabalho

Valores em R\$ - Período: Orçamento/2023

Unidade Orçamentária: 14002 - FUNDO MUNICIPAL DE ASSISTÊNCIA SOCIAL

Código	Especificação	Não Orçamentária	Operação Especial	Projetos	Atividades	Total
8 128 801	GESTÃO DA ASSISTÊNCIA SOCIAL				20.000,00	20.000,00
8 128 801 2.433	REALIZAÇÃO DE FORMAÇÃO CONTINUADA PARA OS TRABALHADORES DO SUAS				20.000,00	20.000,00
	3.3.90.35				2.000,00	2.000,00
	Material de Consumo					
	3.3.90.36				6.000,00	6.000,00
	Outros Serviços de Terceiros - Pessoa Física					
	3.3.90.39				6.000,00	6.000,00
	Outros Serviços de Terceiros - Pessoa Jurídica					
	3.3.90.46				2.000,00	2.000,00
	Serviços de Tecnologia da Informação e Comunicação - Pessoa Jurídica					
8 128 805	QUALIFICAÇÃO PROFISSIONAL E EMPREGABILIDADE/INCLUSÃO SOCIOPRODUTIVO				17.000,00	17.000,00
8 128 805 2.908	MANUTENÇÃO DAS AÇÕES DE INCENTIVO E ASSISTÊNCIA A PROFISSIONALIZAÇÃO DA POPULAÇÃO DE BAIXA RENDA				17.000,00	17.000,00
	3.3.90.35				2.000,00	2.000,00
	Serviços de Consultoria					
	3.3.90.36				2.000,00	2.000,00
	Outros Serviços de Terceiros - Pessoa Física					
	3.3.90.39				4.000,00	4.000,00
	Outros Serviços de Terceiros - Pessoa Jurídica					
	3.3.90.42				1.000,00	1.000,00
	Obrigações Trabalhistas e Constitucionais					
	3.3.90.46				1.000,00	1.000,00
	Outros Autômatas Financieros e Financeiros					
8 241	Assistência ao Idoso				218.000,00	218.000,00
8 241 816	BLOCO DA PROTEÇÃO SOCIAL ESPECIAL DE MÉDIA COMPLEXIDADE				130.000,00	130.000,00
8 241 816 2.432	SERVIÇO DE PROTEÇÃO E ATENDIMENTO ESPECIALIZADO A FAMÍLIA E INDIVÍDUO - PAEF/ICREAS				130.000,00	130.000,00
	3.1.90.04				27.000,00	27.000,00
	Contratação por Tempo Determinado					
	3.1.90.11				16.000,00	16.000,00
	vercimentos e Vantagens Fiscais - Pessoal CIVIL					
	3.1.90.13				11.000,00	11.000,00
	Obrigações Fiscais					
	3.1.90.94				1.000,00	1.000,00
	Indenizações e Restituições Trabalhistas					
	3.1.90.96				1.000,00	1.000,00
	Resarcimento de Despesa de Pessoal Empregado					
	3.1.91.13				11.000,00	11.000,00
	Obrigações Patronais					
	3.3.90.03				2.000,00	2.000,00
	Outros Benefícios Auxílios e de servidor e do militar					
	3.3.90.14				10.000,00	10.000,00
	Diversos - CIVIL					
	3.3.90.30				10.000,00	10.000,00
	Material de Consumo					
	3.3.90.33				4.000,00	4.000,00
	Passagens e Despesas com Locomoção					
	3.3.90.36				22.000,00	22.000,00
	Outros Serviços de Terceiros - Pessoa Física					
	3.3.90.39				14.000,00	14.000,00
	Outros Serviços de Terceiros - Pessoa Jurídica					
	3.3.90.46				1.000,00	1.000,00
	Serviços de Tecnologia da Informação e Comunicação - Pessoa Jurídica					
	3.3.90.48				2.000,00	2.000,00
	Obrigações Trabalhistas e Constitucionais					
8 241 824	MANUTENÇÃO DAS AÇÕES DE APOIO AO IDOSO				88.000,00	88.000,00
8 241 824 2.2084	AQUISIÇÃO DE EQUIPAMENTOS PARA AÇÕES DE APOIO AOS IDOSOS				5.000,00	5.000,00
	4.4.90.52				5.000,00	5.000,00
	Equipamentos e Material Permanente					
8 241 824 2.2085	IMPLANTAÇÃO E MANUTENÇÃO DE AÇÕES DE APOIO AOS IDOSOS				38.000,00	38.000,00
	3.1.90.04				4.000,00	4.000,00
	Contratação por Tempo Determinado					
	3.1.90.11				4.000,00	4.000,00
	Vercimentos e Vantagens Fiscais - Pessoal CIVIL					
	3.1.90.13				2.000,00	2.000,00
	Obrigações Fiscais					
	3.1.90.94				1.000,00	1.000,00
	Indenizações e Restituições Trabalhistas					
	3.1.90.96				1.000,00	1.000,00
	Resarcimento de Despesas de Pessoal Empregado					
	3.1.91.13				2.000,00	2.000,00
	Obrigações Patronais					

**Anexo 6 da Lei Nº 4.320/64 - Programa de Trabalho**

Valores em R\$ - Período: Orçamento / 2023

Unidade Orçamentária: 14002 - FUNDO MUNICIPAL DE ASSISTÊNCIA SOCIAL	Especificação	Não Orçamentária	Operação Especial	Projetos	Atividades	Total
	3.3.90.03 Outros Benefícios Assistenciais do servidor e do militar			1.000,00	1.000,00	1.000,00
	3.3.90.14 OBRAS - CIVIL			5.000,00	5.000,00	5.000,00
	3.3.90.35 Material de Consumo			4.000,00	4.000,00	4.000,00
	3.3.90.35 Serviço de Consultoria			5.000,00	5.000,00	5.000,00
	3.3.90.36 Outros Serviços de Terceiros - Pessoa Física			2.000,00	2.000,00	2.000,00
	3.3.90.36 Outros Serviços de Terceiros - Pessoa Jurídica			5.000,00	5.000,00	5.000,00
	3.3.90.46 Serviço de Tecnologia da Informação e Comunicação - Pessoa Jurídica			1.000,00	1.000,00	1.000,00
	3.3.90.47 Obrigações Trabalhistas e Contribuições			1.000,00	1.000,00	1.000,00
B 241 824 2.2086	CONTRIBUIÇÕES E SUBVENÇÕES SOCIAIS À ENTIDADES ASSISTENCIAIS			45.000,00	45.000,00	45.000,00
	3.3.50.41 Contribuições			46.000,00	46.000,00	46.000,00
	3.3.50.49 Subvenções Sociais			5.000,00	5.000,00	5.000,00
B 242	ASSISTÊNCIA AO PORTADOR DE DEFICIÊNCIA			35.000,00	35.000,00	35.000,00
B 242 815	BLOCO DA PROTEÇÃO SOCIAL BÁSICA			35.000,00	35.000,00	35.000,00
B 242 815 2.405	SERVIÇO DE PROTEÇÃO SOCIAL BÁSICA PARA PESSOAS COM DEFICIÊNCIA			29.000,00	29.000,00	29.000,00
	3.3.90.38 Material de Consumo			5.000,00	5.000,00	5.000,00
	3.3.90.38 Material, Bem ou Serviço para Distribuição Gratuita			2.000,00	2.000,00	2.000,00
	3.3.90.38 Outros Serviços de Terceiros - Pessoa Física			4.000,00	4.000,00	4.000,00
	3.3.90.38 Outros Serviços de Terceiros - Pessoa Jurídica			8.000,00	8.000,00	8.000,00
	3.3.90.39 Outros Serviços de Terceiros - Pessoa Jurídica			2.000,00	2.000,00	2.000,00
	3.3.90.47 Obrigações Trabalhistas e Contribuições			2.000,00	2.000,00	2.000,00
	3.3.90.49 Outros Auxílios Financeiros a Pessoas Físicas			8.000,00	8.000,00	8.000,00
B 242 815 2.934	MANUTENÇÃO DAS ATIVIDADES DO PROGRAMA CRIANÇA FELIZ			6.000,00	6.000,00	6.000,00
	3.1.90.11 Verbetes em Valores em Espécie - Pessoal Civil			6.000,00	6.000,00	6.000,00
B 243	ASSISTÊNCIA À CRIANÇA E AO ADOLESCENTE			68.000,00	68.000,00	68.000,00
B 243 811	BENEFÍCIO DE PRESTAÇÃO CONTINUADA - BPC			46.000,00	46.000,00	46.000,00
B 243 811 2.943	MANUTENÇÃO DO PROGRAMA BPC NA ESCOLA			46.000,00	46.000,00	46.000,00
	3.3.90.08 Outras Benefícios Assistenciais do servidor e do militar			12.000,00	12.000,00	12.000,00
	3.3.90.26 Outros Serviços de Terceiros - Pessoa Física			10.000,00	10.000,00	10.000,00
	3.3.90.26 Outros Serviços de Terceiros - Pessoa Jurídica			10.000,00	10.000,00	10.000,00
	3.3.90.29 Outros Serviços de Terceiros - Pessoa Jurídica			10.000,00	10.000,00	10.000,00
	3.3.90.47 Obrigações Trabalhistas e Contribuições			4.000,00	4.000,00	4.000,00
	3.3.90.49 Outros Auxílios Financeiros a Pessoas Físicas			10.000,00	10.000,00	10.000,00
B 243 814	APERPETI - AÇÕES ESTRATÉGICAS DO PROGRAMA DE ERADICAÇÃO DO TRABALHO INFANTIL			13.000,00	13.000,00	13.000,00
B 243 814 1.418	APERPETI - AQUISIÇÃO DE VEÍCULOS, MOVENS, MÁQUINAS E EQUIPAMENTOS DIVERSOS			13.000,00	13.000,00	13.000,00
	4.4.90.52 Equipamentos e Material Permanente			13.000,00	13.000,00	13.000,00
B 243 814 2.937	APERPETI - MANUTENÇÃO DAS AÇÕES ESTRATÉGICAS DO PETI			113.000,00	113.000,00	113.000,00
	3.1.90.04 Contratação por Tempo Determinado			11.000,00	11.000,00	11.000,00
	3.1.90.11 Verbetes em Valores em Espécie - Pessoal Civil			25.000,00	25.000,00	25.000,00
	3.1.90.13 Obrigações Patronais			8.000,00	8.000,00	8.000,00
	3.1.90.34 Indenizações e Restituições Trabalhistas			1.000,00	1.000,00	1.000,00
	3.1.90.36 Ressarcimento de Despesa de Pessoal Supletivo			1.000,00	1.000,00	1.000,00
	3.1.90.13 Obrigações Patronais			4.000,00	4.000,00	4.000,00
	3.1.90.66 Outras Despesas Auxílios de servidor e do militar			2.000,00	2.000,00	2.000,00
	3.3.90.14 OBRAS - CIVIL			10.000,00	10.000,00	10.000,00

**Anexo 6 da Lei Nº 4.320/64 - Programa de Trabalho**

Valores em R\$ - Período: Orçamento/2023

Unidade Orçamentária: 14002 - FUNDO MUNICIPAL DE ASSISTÊNCIA SOCIAL	Código	Especificação	Não Orçamentária	Operação Especial	Projetos	Atividades	Total
	3.3.90.36	Material de Consumo			16.000,00	16.000,00	2.000,00
	3.3.90.32	Material, Bem ou Serviço para Distribuição Gratuita			2.000,00	2.000,00	10.000,00
	3.3.90.36	Outros Serviços de Terceiros - Pessoa Física			10.000,00	10.000,00	18.000,00
	3.3.90.39	Outros Serviços de Terceiros - Pessoa Jurídica			4.000,00	4.000,00	4.000,00
	3.3.90.47	Obrigações Tributárias e Contribuições					
8 243 815		BLOCO DA PROTEÇÃO SOCIAL BÁSICA			55.000,00	346.000,00	401.000,00
8 243 815 1.415		SCPV - AQUISIÇÃO DE VEÍCULOS, MOTOS, MÁQUINAS E EQUIPAMENTOS DIVERSOS			55.000,00	55.000,00	55.000,00
	4.4.90.52	Equipamentos e Material Permanente			55.000,00	55.000,00	55.000,00
8 243 815 2.409		SERVIÇO DE CONVENIÊNCIA E FORTALECIMENTO DE VÍNCULOS			346.000,00	346.000,00	346.000,00
	3.1.90.04	Contratação por Tempo Determinado			60.000,00	60.000,00	60.000,00
	3.1.90.11	Vencimentos e Vantagens Fixas - Pessoal Civil			45.000,00	45.000,00	45.000,00
	3.1.90.13	Obrigações Patronais			5.000,00	5.000,00	5.000,00
	3.1.90.34	Indenizações e Restituições Trabalhistas			1.000,00	1.000,00	1.000,00
	3.1.91.13	Obrigações Patronais			4.000,00	4.000,00	4.000,00
	3.3.90.08	Outros Benefícios Assistenciais de servidor e do núcleo			2.000,00	2.000,00	2.000,00
	3.3.90.14	Diversas - Civil			12.000,00	12.000,00	12.000,00
	3.3.90.36	Material de Consumo			120.000,00	120.000,00	2.000,00
	3.3.90.32	Material, Bem ou Serviço para Distribuição Gratuita			2.000,00	2.000,00	2.000,00
	3.3.90.36	Outros Serviços de Terceiros - Pessoa Física			50.000,00	50.000,00	30.000,00
	3.3.90.39	Outros Serviços de Terceiros - Pessoa Jurídica			31.000,00	31.000,00	31.000,00
	3.3.90.47	Obrigações Tributárias e Contribuições			5.000,00	5.000,00	9.000,00
	3.3.90.48	Outros Auxílios Financeiros a Pessoas Físicas			10.000,00	10.000,00	10.000,00
8 243 816		BLOCO DA PROTEÇÃO SOCIAL ESPECIAL DE MÉDIA COMPLEXIDADE			75.000,00	75.000,00	75.000,00
8 243 816 2.435		MANUTENÇÃO DAS ATIVIDADES DO AEPETI			75.000,00	75.000,00	75.000,00
	3.1.90.24	Combustível por Tempo Determinado			4.000,00	4.000,00	4.000,00
	3.1.90.11	Vencimentos e Vantagens Fixas - Pessoal Civil			42.000,00	42.000,00	42.000,00
	3.1.90.13	Obrigações Patronais			2.000,00	2.000,00	2.000,00
	3.1.90.34	Indenizações e Restituições Trabalhistas			1.000,00	1.000,00	1.000,00
	3.1.90.36	Resarcimento de Danos de Pessoa Jurídica			1.000,00	1.000,00	1.000,00
	3.1.91.13	Obrigações Patronais			2.000,00	2.000,00	2.000,00
	3.1.90.28	Outros Benefícios Assistenciais do servidor e do núcleo			2.000,00	2.000,00	2.000,00
	3.3.90.14	Diversas - Civil			2.000,00	2.000,00	2.000,00
	3.3.90.36	Material de Consumo			4.000,00	4.000,00	4.000,00
	3.3.90.32	Material, Bem ou Serviço para Distribuição Gratuita			4.000,00	4.000,00	4.000,00
	3.3.90.36	Outros Serviços de Terceiros - Pessoa Física			2.000,00	2.000,00	2.000,00
	3.3.90.39	Outros Serviços de Terceiros - Pessoa Jurídica			4.000,00	4.000,00	4.000,00
	3.3.90.47	Obrigações Tributárias e Contribuições			1.000,00	1.000,00	1.000,00
	3.3.90.48	Outros Auxílios Financeiros a Pessoas Físicas			4.000,00	4.000,00	4.000,00
8 244		Assistência Comunitária			276.000,00	1.942.000,00	2.168.000,00
8 244 801		GESTÃO DA ASSISTÊNCIA SOCIAL			55.000,00	30.000,00	85.000,00
8 244 801 1.414		FEM MULHER - AQUISIÇÃO DE EQUIPAMENTOS E MATERIAL PERMANENTE			55.000,00	55.000,00	55.000,00
	4.4.90.52	Equipamentos e Material Permanente			55.000,00	55.000,00	55.000,00



Anexo 6 da Lei Nº 4.320/64 - Programa de Trabalho

Valores em R\$ - Período: Orçamento/2023

Unidade Orçamentária: 14002 - FUNDO MUNICIPAL DE ASSISTÊNCIA SOCIAL	Especificação	Não Orçamentária	Operação Especial	Projetos	Atividades	Total
8 244 801 2.434	MANUTENÇÃO DO FEM MULHER				30.000,00	30.000,00
	Material de Consumo				10.000,00	10.000,00
	Outros Serviços de Terceiros - Pessoa Física				10.000,00	10.000,00
	Outros Serviços de Terceiros - Pessoa Jurídica				10.000,00	10.000,00
8 244 807	INVESTIMENTOS NA ÁREA DE ASSISTÊNCIA SOCIAL					
8 244 807 1.410	AQUISIÇÃO DE MÓVEIS, MÁQ, VEÍC.E EQUIP. DIVERSOS DEST. AS AÇÕES DO PROGRAMA BOLSA FAMÍLIA (IGD)				89.000,00	89.000,00
	Equipamentos e Material Permanente				15.000,00	15.000,00
	Equipamentos e Material Permanente				35.000,00	35.000,00
8 244 807 1.411	IGD-SUAS - AQUISIÇÃO DE MÓVEIS, MÁQUINAS E EQUIPAMENTOS DIVERSOS PARA O APRIM. DA GESTÃO DO SUAS				14.000,00	14.000,00
	Equipamentos e Material Permanente				3.400,00	3.400,00
8 244 807 1.412	AQUISIÇÃO DE MÓVEIS E EQUIPAMENTOS PARA O PAIF/CRAS				60.000,00	60.000,00
	Equipamentos e Material Permanente				60.000,00	60.000,00
8 244 815	BLOCO DA PROTEÇÃO SOCIAL BÁSICA					
8 244 815 1.417	PROG. CRIANÇA FELIZ - AQUISIÇÃO DE VEÍCULOS, MÓVEIS, MÁQUINAS E EQUIPAMENTOS DIVERSOS				17.000,00	17.000,00
	Equipamentos e Material Permanente				17.000,00	17.000,00
8 244 815 2.431	PROGRAMA DE ATENÇÃO INTEGRAL A FAMÍLIA - PAIF/CRAS				251.000,00	251.000,00
	Contratação por Tempo Determinado				65.000,00	65.000,00
	Vencimentos e Vantagens Fixas - Pessoal Civil				31.000,00	31.000,00
	Obrigações Patronais				9.000,00	9.000,00
	Indenizações e Restituições Tripletas				2.000,00	2.000,00
	Zanarichimento de Despesas de Pessoal Requisitado				1.000,00	1.000,00
	Obrigações Patronais				6.000,00	6.000,00
	Outros Benefícios Assistenciais do servidor e do retrib				2.000,00	2.000,00
	Dávatas - Civil				8.000,00	8.000,00
	Material de Consumo				46.000,00	46.000,00
	Vantagens e Despesas com Locomoção				3.000,00	3.000,00
	Outros Serviços de Terceiros - Pessoa Física				27.000,00	27.000,00
	Outros Serviços de Terceiros - Pessoa Jurídica				33.000,00	33.000,00
	Serviços de Tecnologia da Informação e Comunicação - Pessoa Jurídica				3.000,00	3.000,00
	Obrigações Tributárias e Contribuições				5.000,00	5.000,00
8 244 815 2.899	ATENÇÃO INTEGRAL A MULHER				29.000,00	29.000,00
	Material de Consumo				9.000,00	9.000,00
	Material, Bem ou Serviço para Distribuição Gratuita				5.000,00	5.000,00
	Outros Serviços de Terceiros - Pessoa Física				5.000,00	5.000,00
	Outros Serviços de Terceiros - Pessoa Jurídica				5.000,00	5.000,00
	Obrigações Tributárias e Contribuições				5.000,00	5.000,00
8 244 815 2.934	MANUTENÇÃO DAS ATIVIDADES DO PROGRAMA CRIANÇA FELIZ				269.000,00	269.000,00
	Contratação por Tempo Determinado				184.000,00	184.000,00
	Obrigações Patronais				4.000,00	4.000,00
	Indenizações e Restituições Tripletas				1.000,00	1.000,00
	Resarcimento de Despesas de Pessoal Requisitado				1.000,00	1.000,00
	Dávatas - Civil				4.000,00	4.000,00



MUNICÍPIO DE BOM CONSELHO

RUA VITAL DE MENEZES, 49 - CENTRO - 55.330-000 - Bom Conselho/ PE
CNPJ: 11.285.994/0001-04

Unidade: Alison Antonio da Costa

Chave de Autenticação
1309-526-938

Página
36 / 57

Anexo 6 da Lei Nº 4.320/64 - Programa de Trabalho

Valores em R\$ - Período: Orçamento/2023

Unidade Orçamentária: 14002-FUNDO MUNICIPAL DE ASSISTÊNCIA SOCIAL	Código	Especificação	Não Orçamentária	Operação Especial	Projetos	Atividades	Total
	3.3.90.30	Material de Consumo				22.000,00	22.000,00
	3.3.90.32	Material, bem ou Serviço para Distribuição Gratuita				7.000,00	7.000,00
	3.3.90.33	Pessoagens e Despesas com Locomoção				3.000,00	3.000,00
	3.3.90.36	Outros Serviços de Terceiros - Pessoa Física				20.000,00	20.000,00
	3.3.90.39	Outros Serviços de Terceiros - Pessoa Jurídica				11.000,00	11.000,00
	3.3.90.40	Serviços de Tecnologia da Informação e Comunicação - Pessoa Jurídica				1.000,00	1.000,00
	3.3.90.47	Obrigações Tributárias e Contribuições				1.000,00	1.000,00
	3.3.90.48	Outros Auxílios Financeiros e Passivos Fiscais				7.000,00	7.000,00
8 244 816		BLOCO DA PROTEÇÃO SOCIAL ESPECIAL DE MÉDIA COMPLEXIDADE			30.000,00		30.000,00
8 244 816 1.929		AQUISIÇÃO DE VEÍCULOS, MOVEIS, MÁQUINAS E EQUIPAMENTOS DIVERSOS COM RECURSOS DO CRIEAS			30.000,00		30.000,00
	4.4.90.52	Equipamentos e Material Permanente			30.000,00		30.000,00
8 244 817		MANUTENÇÃO DA GESTÃO DO IGD SUAS				82.000,00	82.000,00
8 244 817 2.425		IGDSUAS - ÍNDICE DE GESTÃO DESCENTRALIZADA DO SISTEMA ÚNICO DE ASSISTÊNCIA SOCIAL				82.000,00	82.000,00
	3.3.90.14	Diversos - Outr				30.000,00	30.000,00
	3.3.90.30	Material de Consumo				14.000,00	14.000,00
	3.3.90.33	Pessoagens e Despesas com Locomoção				10.000,00	10.000,00
	3.3.90.36	Outros Serviços de Terceiros - Pessoa Física				10.000,00	10.000,00
	3.3.90.39	Outros Serviços de Terceiros - Pessoa Jurídica				13.000,00	13.000,00
	3.3.90.47	Obrigações Tributárias e Contribuições				5.000,00	5.000,00
8 244 818		CONCESSÃO DE BENEFÍCIO EVENTUAL				751.000,00	751.000,00
8 244 818 2.416		DISTRIBUIÇÃO DE MATERIAL PARA CONSTRUÇÃO E RESTAURAÇÃO DE CASAS POPULARES				25.000,00	25.000,00
	3.3.90.30	Material de Consumo				10.000,00	10.000,00
	3.3.90.32	Material, bem ou Serviço para Distribuição Gratuita				15.000,00	15.000,00
8 244 818 2.422		REALIZAÇÃO DE EVENTOS DE INCLUSÃO SOCIAL, INCLUSIVE CASAMENTOS COMUNITÁRIOS				7.000,00	7.000,00
	3.3.90.30	Material de Consumo				2.000,00	2.000,00
	3.3.90.36	Outros Serviços de Terceiros - Pessoa Física				2.000,00	2.000,00
	3.3.90.39	Outros Serviços de Terceiros - Pessoa Jurídica				2.000,00	2.000,00
	3.3.90.47	Obrigações Tributárias e Contribuições				1.000,00	1.000,00
8 244 818 2.423		PROGRAMA DE SEGURANÇA ALIMENTAR				33.000,00	33.000,00
	3.3.90.30	Material de Consumo				10.000,00	10.000,00
	3.3.90.32	Material, bem ou Serviço para Distribuição Gratuita				9.000,00	9.000,00
	3.3.90.36	Outros Serviços de Terceiros - Pessoa Física				5.000,00	5.000,00
	3.3.90.39	Outros Serviços de Terceiros - Pessoa Jurídica				8.000,00	8.000,00
	3.3.90.47	Obrigações Tributárias e Contribuições				1.000,00	1.000,00
8 244 818 2.424		CONCESSÃO DE BENEFÍCIOS EVENTUAIS				488.000,00	488.000,00
	3.3.90.30	Material de Consumo				16.000,00	16.000,00
	3.3.90.32	Material, bem ou Serviço para Distribuição Gratuita				270.000,00	270.000,00
	3.3.90.36	Outros Serviços de Terceiros - Pessoa Física				10.000,00	10.000,00
	3.3.90.39	Outros Serviços de Terceiros - Pessoa Jurídica				7.000,00	7.000,00
	3.3.90.47	Obrigações Tributárias e Contribuições				2.000,00	2.000,00

**Anexo 6 da Lei Nº 4.320/64 - Programa de Trabalho**

Valores em R\$ - Período: Orcamento / 2023

Unidade Orcamentária: 14002-FUNDO MUNICIPAL DE ASSISTÊNCIA SOCIAL	Especificação	Não Orcamentária	Operação Especial	Projetos	Atividades	Total
8 244 618 2.778	2.1.90.48 Outros Auxílios Prestativos a Pessoas Físicas				183.000,00	183.000,00
	ASSISTÊNCIA EMERGENCIAL A VÍTIMAS DE CALAMIDADES				55.000,00	55.000,00
	3.3.90.30 Material de Consumo				13.000,00	13.000,00
	3.1.90.12 Material, Bem ou Serviço para Distribuição Gratuita				15.000,00	15.000,00
	2.1.90.36 Outros Serviços de Terceiros - Pessoa Física				10.000,00	10.000,00
	2.1.90.39 Outros Serviços de Terceiros - Pessoa Jurídica				10.000,00	10.000,00
	3.3.90.47 Obrigações Trilínguas e Contribuições				5.000,00	5.000,00
8 244 618 2.910	PROMOÇÃO DA CIDADANIA ATRAVÉS DA EXPEDIÇÃO DE CARTERIAS DE IDENTIDADE, DE TRABALHO, CPF, CERTIDÕES				20.000,00	20.000,00
	3.3.90.14 Carteira - CIV				2.000,00	2.000,00
	3.3.90.30 Material de Consumo				2.000,00	2.000,00
	3.1.90.12 Material, Bem ou Serviço para Distribuição Gratuita				2.000,00	2.000,00
	2.1.90.36 Outros Serviços de Terceiros - Pessoa Física				2.000,00	2.000,00
	3.1.90.39 Outros Serviços de Terceiros - Pessoa Jurídica				10.000,00	10.000,00
	3.1.90.47 Obrigações Trilínguas e Contribuições				2.000,00	2.000,00
8 244 818 2.942	DOAÇÃO DE ATALUDE				123.000,00	123.000,00
	3.1.90.30 Material de Consumo				5.000,00	5.000,00
	3.1.90.32 Material, Bem ou Serviço para Distribuição Gratuita				105.000,00	105.000,00
	2.1.90.36 Outros Serviços de Terceiros - Pessoa Física				1.000,00	1.000,00
	3.1.90.39 Outros Serviços de Terceiros - Pessoa Física				10.000,00	10.000,00
	3.1.90.47 Obrigações Trilínguas e Contribuições				2.000,00	2.000,00
	3.1.90.49 Outros Auxílios Financeiros a Pessoas Físicas				5.000,00	5.000,00
8 244 619 2.410	MANUTENÇÃO DA GESTÃO DO RSD-BOLSA GESTÃO DO CADASTRO BOLSA FAMÍLIA E CADASTRO ÚNICO (UCD BOLSA)				403.000,00	403.000,00
	3.1.90.64 Contribuição por Tempo Determinado				138.000,00	138.000,00
	3.1.90.11 Verbetes em Vendas por Fretes - Fretado CIV				38.000,00	38.000,00
	3.1.90.13 Obrigações Patronais				32.000,00	32.000,00
	3.1.90.94 Indenizações e Restituições Trabalhistas				2.000,00	2.000,00
	3.1.90.96 Resarcimento de Despesas de Pessoal Remunerado				2.000,00	2.000,00
	3.1.91.13 Despesas Patroais				9.000,00	9.000,00
	3.1.90.88 Outras Benefícios Analisáveis do servidor e do núcleo				2.000,00	2.000,00
	2.1.90.14 Diárias - CIV				17.000,00	17.000,00
	3.1.90.30 Material de Consumo				115.000,00	115.000,00
	3.1.90.33 Passagens e Despesas com Locomoção				16.000,00	16.000,00
	2.1.90.36 Outros Serviços de Terceiros - Pessoa Física				40.000,00	40.000,00
	2.1.90.39 Outros Serviços de Terceiros - Pessoa Jurídica				28.000,00	28.000,00
	3.1.90.47 Obrigações Trilínguas e Contribuições				32.000,00	32.000,00
8 244 821 1.416	PROGRAMA ACESSÍVEIS TRABALHO ACESSÍVEIS - AQUISIÇÃO DE VEÍCULOS, MOVERES, MÁQUINAS E EQUIPAMENTOS DIVERSOS				13.000,00	13.000,00
	4.4.90.52 Equipamentos e Material Permanente				13.000,00	13.000,00
8 244 821 2.428	MANUTENÇÃO DAS AÇÕES VINCULADAS AO PROGRAMA ACESSÍVEIS TRABALHO				86.000,00	86.000,00
	3.1.90.04 Contratação por Tempo Determinado				24.000,00	24.000,00
	3.1.90.13 Obrigações Patronais				9.000,00	9.000,00
					52.000,00	52.000,00

**Anexo 6 da Lei Nº 4.320/64 - Programa de Trabalho**

Valores em R\$ - Período: Orçamento / 2023

Unidade Orçamentária: 14003-FMS - FUNDO MUNICIPAL DE SAÚDE

Código	Especificação	Não Orçamentária	Operação Especial	Projetos	Atividades	Total
3.1.90.94	Indenização e Restituição Trabalhistas				6.000,00	6.000,00
3.1.91.13	Contribuição Patronal				1.407.325,00	1.407.325,00
3.1.90.03	Outros Benefícios Assistenciais do servidor e do militar				10.000,00	10.000,00
3.1.90.14	Outros - CNJ				20.000,00	20.000,00
3.1.90.30	Material de Consumo				1.403.000,00	1.403.000,00
3.1.90.32	Material, Bem ou Serviço para Distribuição Gratuita				16.000,00	16.000,00
3.1.90.34	Outras Despesas de Pessoal decorrentes de Contratos de Terceirização				11.000,00	11.000,00
3.1.90.36	Outras Serviços de Terceiros - Pessoa Física				200.000,00	200.000,00
3.1.90.39	Outras Serviços de Terceiros - Pessoa Jurídica				1.126.000,00	1.126.000,00
3.1.90.40	Serviços de Tecnologia da Informação e Comunicação - Pessoa Jurídica				9.000,00	9.000,00
3.1.90.47	Obrigações Trabalhistas e Contribuições				12.000,00	12.000,00
3.1.90.48	Outras Anúncios Financeiros e Passivas Fincas				50.000,00	50.000,00
3.1.90.85	Crédito de Câmbio				20.000,00	20.000,00
3.1.90.92	Despesas de Exercícios Anteriores				3.000,00	3.000,00
3.1.93.39	Outras Serviços de Terceiros - Pessoa Jurídica				4.000,00	4.000,00
10 301 1001 2.911	MANUTENÇÃO DO PROGRAMA DE SAÚDE BUCAL				409.000,00	409.000,00
3.1.90.04	Contribuição por Tempo Determinado				18.000,00	18.000,00
3.1.90.11	Vercimentos e Viagens Pass - Pessoal CNJ				285.000,00	285.000,00
3.1.90.13	Obrigações Patronais				17.000,00	17.000,00
3.1.90.94	Indenizações e Restituições Trabalhistas				4.000,00	4.000,00
3.1.90.96	Resarcimento de Despesas de Pessoal Regatado				55.000,00	55.000,00
3.1.91.13	Obrigações Patronais				7.000,00	7.000,00
3.1.90.06	Outros Benefícios Assistenciais do servidor e do militar				16.000,00	16.000,00
3.1.90.14	Outros - CNJ				13.000,00	13.000,00
3.1.90.30	Material de Consumo				10.000,00	10.000,00
3.1.90.32	Material, Bem ou Serviço para Distribuição Gratuita				10.000,00	10.000,00
10 301 1001 2.926	PROMOÇÃO DE AÇÕES DE PREVENÇÃO DA SAÚDE DA MULHER				36.000,00	36.000,00
3.1.90.04	Contribuição por Tempo Determinado				5.000,00	5.000,00
3.1.90.11	Vercimentos e Viagens Pass - Pessoal CNJ				9.000,00	9.000,00
3.1.90.13	Obrigações Patronais				1.000,00	1.000,00
3.1.90.94	Indenizações e Restituições Trabalhistas				1.000,00	1.000,00
3.1.90.96	Resarcimento de Despesas de Pessoal Regatado				1.000,00	1.000,00
3.1.91.13	Obrigações Patronais				1.000,00	1.000,00
3.1.90.06	Outros Benefícios Assistenciais do servidor e do militar				1.000,00	1.000,00
3.1.90.30	Material de Consumo				5.000,00	5.000,00
3.1.90.32	Material, Bem ou Serviço para Distribuição Gratuita				5.000,00	5.000,00
3.1.90.36	Outras Serviços de Terceiros - Pessoa Física				5.000,00	5.000,00
3.1.90.39	Outros Serviços de Terceiros - Pessoa Jurídica				5.000,00	5.000,00
3.1.90.47	Obrigações Trabalhistas e Contribuições				1.000,00	1.000,00
10 301 1001 2.928	AÇÕES DE ATENDIMENTO A SAÚDE DO HOMEM				35.000,00	35.000,00
3.1.90.04	Contribuição por Tempo Determinado				5.000,00	5.000,00
3.1.90.11	Vercimentos e Viagens Pass - Pessoal CNJ				5.000,00	5.000,00
3.1.90.13	Obrigações Patronais				1.000,00	1.000,00

**Anexo 6 da Lei Nº 4.320/64 - Programa de Trabalho**

Valores em R\$ - Período: Orçamento / 2023

Código	Unidade Orçamentária: 14003-FMS - FUNDO MUNICIPAL DE SAÚDE	Especificação	Não Orçamentária	Operação Especial	Projetos	Atividades	Total
		3.1.90.94 Indenizações e Restituições Trabalhistas				1.000,00	1.000,00
		3.1.90.96 Resarcimento de Despesas de Pessoal Requisitado				1.000,00	1.000,00
		3.1.91.13 Obrigações Patronais				1.000,00	1.000,00
		3.1.90.08 Outros Benefícios Alimentares do servidor e do militar				1.000,00	1.000,00
		3.1.90.30 Material de Consumo				4.000,00	4.000,00
		3.1.90.32 Material, Bem ou Serviço para Distribuição Gratuita				5.000,00	5.000,00
		3.1.90.36 Outros Serviços de Terceiros - Pessoa Física				5.000,00	5.000,00
		3.1.90.39 Outros Serviços de Terceiros - Pessoa Jurídica				5.000,00	5.000,00
		3.1.90.47 Obrigações Trabalhistas e Contribuintes				1.000,00	1.000,00
10 301 1001 2.929		AÇÕES DE ATENDIMENTO A SAÚDE DO IDOSO				35.000,00	35.000,00
		3.1.90.04 Contribuição por Tempo Desperdiçado				5.000,00	5.000,00
		3.1.90.11 Verbetes e Vantagens Fiscais - Fessal/CMI				5.000,00	5.000,00
		3.1.90.13 Obrigações Patronais				1.000,00	1.000,00
		3.1.90.94 Indenizações e Restituições Trabalhistas				1.000,00	1.000,00
		3.1.90.96 Resarcimento de Despesas de Pessoal Requisitado				1.000,00	1.000,00
		3.1.91.13 Obrigações Patronais				1.000,00	1.000,00
		3.1.90.08 Outros Benefícios Alimentares do servidor e do militar				1.000,00	1.000,00
		3.1.90.30 Material de Consumo				5.000,00	5.000,00
		3.1.90.32 Material, Bem ou Serviço para Distribuição Gratuita				5.000,00	5.000,00
		3.1.90.36 Outros Serviços de Terceiros - Pessoa Física				5.000,00	5.000,00
		3.1.90.39 Outros Serviços de Terceiros - Pessoa Jurídica				5.000,00	5.000,00
		3.1.90.47 Obrigações Trabalhistas e Contribuintes				1.000,00	1.000,00
10 301 1001 2.931		AÇÕES DE ATENDIMENTO A SAÚDE DA CRIANÇA E ADOLESCENTE E PSE				36.000,00	36.000,00
		3.1.90.04 Contribuição por Tempo Desperdiçado				5.000,00	5.000,00
		3.1.90.11 Verbetes e Vantagens Fiscais - Fessal/CMI				5.000,00	5.000,00
		3.1.90.13 Obrigações Patronais				1.000,00	1.000,00
		3.1.90.94 Indenizações e Restituições Trabalhistas				1.000,00	1.000,00
		3.1.90.96 Resarcimento de Despesas de Pessoal Requisitado				1.000,00	1.000,00
		3.1.91.13 Obrigações Patronais				1.000,00	1.000,00
		3.1.90.08 Outros Benefícios Alimentares do servidor e do militar				1.000,00	1.000,00
		3.1.90.30 Material de Consumo				5.000,00	5.000,00
		3.1.90.32 Material, Bem ou Serviço para Distribuição Gratuita				5.000,00	5.000,00
		3.1.90.36 Outros Serviços de Terceiros - Pessoa Física				5.000,00	5.000,00
		3.1.90.39 Outros Serviços de Terceiros - Pessoa Jurídica				5.000,00	5.000,00
		3.1.90.47 Obrigações Trabalhistas e Contribuintes				1.000,00	1.000,00
10 301 1001 2.938		AÇÕES DE ATENDIMENTO A PESSOA COM DEFICIÊNCIA				35.000,00	35.000,00
		3.1.90.04 Contribuição por Tempo Desperdiçado				5.000,00	5.000,00
		3.1.90.11 Verbetes e Vantagens Fiscais - Fessal/CMI				5.000,00	5.000,00
		3.1.90.13 Obrigações Patronais				1.000,00	1.000,00
		3.1.90.94 Indenizações e Restituições Trabalhistas				1.000,00	1.000,00
		3.1.90.96 Resarcimento de Despesas de Pessoal Requisitado				1.000,00	1.000,00
		3.1.91.13 Obrigações Patronais				1.000,00	1.000,00
		3.1.90.08 Outros Benefícios Alimentares do servidor e do militar				1.000,00	1.000,00



MUNICÍPIO DE BOM CONSELHO

RUA VIDAL DE NEGREIROS, 43 - CENTRO - SS-138-000 - Bom Conselho / PE
CNPJ: 11.205.954/0001-04

Usuário: Alvaro Antonio da Costa

Chave de Autenticação
150P-020P-000

Página
47 / 57

Anexo 6 da Lei Nº 4.320/64 - Programa de Trabalho

Valores em R\$ - Período: Orçamento / 2023

Unidade Orçamentária: 14003-FMS - FUNDO MUNICIPAL DE SAÚDE

Código	Especificação	Não Orçamentária	Operação Especial	Projetos	Atividades	Total
10 302	Material de Consumo			4.000,00	4.000,00	4.000,00
10 302 1002	Material, bem ou Serviço para Distribuição Gratuita			5.000,00	5.000,00	5.000,00
10 302 1002 1.307	Outros Serviços de Terceiros - Pessoa Física			5.000,00	5.000,00	5.000,00
10 302 1002 1.307 2.1.90.39	Outros Serviços de Terceiros - Pessoa Jurídica			5.000,00	5.000,00	5.000,00
10 302 1002 1.307 2.1.90.47	Obrigações Tripartites e Contribuintes			1.000,00	1.000,00	1.000,00
10 301 1001 2.2088	MANUTENÇÃO DA FOLHA DE PAGAMENTO DOS ACS COM REC. DOS SUS			1.600.000,00	1.600.000,00	1.600.000,00
10 301 1001 2.2088 3.1.90.04	Contribuição por Tempo Determinado			20.000,00	20.000,00	20.000,00
10 301 1001 2.2088 3.1.90.11	Vencimentos e Vantagens Fixas - Pessoal Civil			1.580.000,00	1.580.000,00	1.580.000,00
10 301 1001 2.2088 3.1.90.13	Obrigações Patronais			20.000,00	20.000,00	20.000,00
10 302	Assistência Hospitalar e Ambulatorial			1.333.000,00	13.159.000,00	14.492.000,00
10 302 1002	ATENÇÃO ESPECIALIZADA A SAÚDE DA POPULAÇÃO			1.333.000,00	13.159.000,00	14.492.000,00
10 302 1002 1.307	AQUISIÇÃO DE VEÍCULOS, MÁQUINAS, MÓVEIS E EQUIPAMENTOS P/ ASSISTÊNCIA DE MÉDIA E ALTA COMPLEXIDADE			745.000,00	745.000,00	745.000,00
10 302 1002 1.308	EXECUÇÃO DE OBRAS PARA A ASSISTÊNCIA DE MÉDIA E ALTA COMPLEXIDADE			745.000,00	745.000,00	745.000,00
10 302 1002 1.308 4.4.90.51	Obras e Instalações			405.000,00	405.000,00	405.000,00
10 302 1002 1.308 4.4.90.51	Equipamentos e Material Permanente			405.000,00	405.000,00	405.000,00
10 302 1002 1.308 4.4.90.51	MOVEL DE URGENCIA (SAMU)			15.000,00	15.000,00	15.000,00
10 302 1002 1.308 4.4.90.52	Equipamentos e Material Permanente			13.000,00	13.000,00	13.000,00
10 302 1002 1.789	CONSTRUÇÃO DE UPA			130.000,00	130.000,00	130.000,00
10 302 1002 1.789 4.4.90.51	Obras e Instalações			120.000,00	120.000,00	120.000,00
10 302 1002 1.923	AQUISIÇÃO DE MÓVEIS, UTENSÍLIOS E EQUIPAMENTOS DIVERSOS PARA O CAPS.			13.000,00	13.000,00	13.000,00
10 302 1002 1.923 4.4.90.52	Equipamentos e Material Permanente			13.000,00	13.000,00	13.000,00
10 302 1002 1.926	AQUISIÇÃO DE MÓVEIS, IMÓVEIS E EQUIPAMENTOS DIVERSOS PARA O MELHOR EM CASA			25.000,00	25.000,00	25.000,00
10 302 1002 1.926 4.4.90.52	Equipamentos e Material Permanente			25.000,00	25.000,00	25.000,00
10 302 1002 2.314	MANUTENÇÃO DAS AÇÕES DE ASSISTÊNCIA HOSPITALAR E AMBULATORIAL DE MÉDIA E ALTA COMPLEXIDADE			8.340.000,00	8.340.000,00	8.340.000,00
10 302 1002 2.314 3.1.90.04	Contribuição por Tempo Determinado			250.000,00	250.000,00	250.000,00
10 302 1002 2.314 3.1.90.11	Vencimentos e Vantagens Fixas - Pessoal Civil			45.000,00	45.000,00	45.000,00
10 302 1002 2.314 3.1.90.13	Obrigações Patronais			7.000,00	7.000,00	7.000,00
10 302 1002 2.314 3.1.90.16	Outros Despesas Variáveis - Pessoal Civil			6.000,00	6.000,00	6.000,00
10 302 1002 2.314 3.1.90.42	Despesas de Exercícios Anteriores			1.000,00	1.000,00	1.000,00
10 302 1002 2.314 3.1.90.64	Identificação e Identificação Trabalhadora			4.000,00	4.000,00	4.000,00
10 302 1002 2.314 3.1.90.96	Resarcimento de Despesas de Pessoal Desligado			4.000,00	4.000,00	4.000,00
10 302 1002 2.314 3.1.91.13	Obrigações Patronais			22.000,00	22.000,00	22.000,00
10 302 1002 2.314 3.1.90.48	Outras Benefícios Assinistidos do servidor e do núcleo			50.000,00	50.000,00	50.000,00
10 302 1002 2.314 3.1.90.14	Diversos - Civil			98.000,00	98.000,00	98.000,00
10 302 1002 2.314 3.1.90.30	Material de Consumo			4.150.000,00	4.150.000,00	4.150.000,00
10 302 1002 2.314 3.1.90.32	Material, bem ou Serviço para Distribuição Gratuita			16.000,00	16.000,00	16.000,00
10 302 1002 2.314 3.1.90.34	Outras Despesas de Pessoal decorrentes de Contratos de Terceirização			10.000,00	10.000,00	10.000,00
10 302 1002 2.314 3.1.90.36	Outros Serviços de Terceiros - Pessoa Física			22.000,00	22.000,00	22.000,00



MUNICÍPIO DE BOM CONSELHO

RUA VIDAL DE NEGRELOS, 49 - CENTRO - (55-330-488) - Bom Conselho/PE
CNPJ: 11.235.954/0001-64

Usuário: Alceu Antonio da Costa

Chave de Autenticação
1503-5269-006

Página
44 / 57

Anexo 6 da Lei Nº 4.320/64 - Programa de Trabalho

Valores em R\$ - Período: Orçamento/2023

Unidade Orçamentária: 14003-FMS - FUNDO MUNICIPAL DE SAÚDE

Código	Especificação	Não Orçamentária	Operação Especial	Projetos	Atividades	Total
10	302	1002	2.912			
	3.1.90.37				5.000,00	5.000,00
					3.400.000,00	3.400.000,00
	3.1.90.39				6.000,00	6.000,00
					10.000,00	10.000,00
	3.1.90.47				10.000,00	10.000,00
					10.000,00	10.000,00
	3.1.90.48				3.000,00	3.000,00
					4.098.000,00	4.098.000,00
	10	302	1002	2.315		
					50.000,00	50.000,00
					2.270.000,00	2.270.000,00
	3.1.90.04				30.000,00	30.000,00
					4.000,00	4.000,00
	3.1.90.13				115.000,00	115.000,00
					10.000,00	10.000,00
	3.1.90.16				29.000,00	29.000,00
					915.000,00	915.000,00
	3.1.91.13				40.000,00	40.000,00
					17.000,00	17.000,00
	3.1.90.34				4.000,00	4.000,00
					130.000,00	130.000,00
	3.1.90.36				7.000,00	7.000,00
					5.000,00	5.000,00
	3.1.90.37				2.000,00	2.000,00
					169.000,00	169.000,00
	3.1.90.39				20.000,00	20.000,00
					45.000,00	45.000,00
	3.1.90.41				17.000,00	17.000,00
					4.000,00	4.000,00
	3.1.90.44				2.000,00	2.000,00
					9.000,00	9.000,00
	3.1.90.48				9.000,00	9.000,00
					4.000,00	4.000,00
	3.1.90.82				45.000,00	45.000,00
					50.000,00	50.000,00
	10	302	1002	2.912		
					2.000,00	2.000,00
					2.000,00	2.000,00
					1.000,00	1.000,00
					35.000,00	35.000,00
					2.000,00	2.000,00
					18.000,00	18.000,00
					106.000,00	106.000,00



MUNICÍPIO DE BOM CONSELHO

RUA VIDAL DE NEGRAS, 43 - CENTRO - CEP: 55.230-000 - Bom Conselho / PE
CNPJ: 11.225.054/2001-04

Usuário: Alisson Antonio da Costa

Chave de Autenticação
1509-5208-000

Página
46 / 57

Anexo 6 da Lei Nº 4.320/64 - Programa de Trabalho

Valores em R\$ - Período: Orçamento / 2023

Unidade Orçamentária: 14003-FMS - FUNDO MUNICIPAL DE SAÚDE

Código	Especificação	Não Orçamentária	Operação Especial	Projetos	Atividades	Total
10 302 1002 2.935	Contribuição por Tempo Determinado				22.000,00	22.000,00
11.90.11	Vencimentos e Vantagens Fixas - Pessoal Civil				20.000,00	20.000,00
11.90.13	Obrigações Patronais				9.000,00	9.000,00
11.90.34	Indenizações e Restituições Trabalhistas				4.000,00	4.000,00
11.90.36	Restauramento de Despesas de Pessoal Inquirido				4.000,00	4.000,00
11.91.12	Obrigações Patronais				14.000,00	14.000,00
11.90.50	Outros Benefícios Assistenciais do servidor e do militar				2.000,00	2.000,00
11.90.14	Diversos - Civil				3.000,00	3.000,00
11.90.30	Material de Consumo				8.000,00	8.000,00
11.90.12	Material, Bem ou Serviço para Distribuição Gratuita				5.000,00	5.000,00
11.90.36	Outros Serviços de Terceiros - Pessoa Física				7.000,00	7.000,00
11.90.39	Outros Serviços de Terceiros - Pessoa Jurídica				4.000,00	4.000,00
11.90.47	Obrigações Trabalhistas e Contribuições				2.000,00	2.000,00
11.90.04	Contribuição por Tempo Determinado				36.000,00	36.000,00
11.90.11	Vencimentos e Vantagens Fixas - Pessoal Civil				3.000,00	3.000,00
11.90.13	Obrigações Patronais				5.000,00	5.000,00
11.90.34	Indenizações e Restituições Trabalhistas				1.000,00	1.000,00
11.90.36	Restauramento de Despesas de Pessoal Inquirido				1.000,00	1.000,00
11.91.12	Obrigações Patronais				1.000,00	1.000,00
11.90.50	Outros Benefícios Assistenciais do servidor e do militar				1.000,00	1.000,00
11.90.30	Material de Consumo				7.000,00	7.000,00
11.90.12	Material, Bem ou Serviço para Distribuição Gratuita				5.000,00	5.000,00
11.90.36	Outros Serviços de Terceiros - Pessoa Física				5.000,00	5.000,00
11.90.39	Outros Serviços de Terceiros - Pessoa Jurídica				5.000,00	5.000,00
11.90.47	Obrigações Trabalhistas e Contribuições				1.000,00	1.000,00
10 302 1002 2.935	REALIZAÇÃO DE CONVÊNIOS COM A BENEFAN, IMIP E HOSPITAL DO CÂNCER E FUNDADAÇÕES P/ ATEND. DA POPULAÇÃO				33.000,00	33.000,00
11.90.32	Material, Bem ou Serviço para Distribuição Gratuita				8.000,00	8.000,00
11.90.36	Outros Serviços de Terceiros - Pessoa Física				7.000,00	7.000,00
11.90.39	Outros Serviços de Terceiros - Pessoa Jurídica				8.000,00	8.000,00
11.90.41	Contribuições				8.000,00	8.000,00
11.90.47	Obrigações Trabalhistas e Contribuições				2.000,00	2.000,00
10 302 1002 2.939	TETO MUNICIPAL MELHOR EM CASA				317.000,00	317.000,00
11.90.04	Contribuição por Tempo Determinado				60.000,00	60.000,00
11.90.11	Vencimentos e Vantagens Fixas - Pessoal Civil				140.000,00	140.000,00
11.90.13	Obrigações Patronais				12.000,00	12.000,00
11.90.34	Indenizações e Restituições Trabalhistas				4.000,00	4.000,00
11.90.36	Restauramento de Despesas de Pessoal Inquirido				4.000,00	4.000,00
11.91.13	Obrigações Patronais				35.000,00	35.000,00
11.90.08	Outros Benefícios Assistenciais do servidor e do militar				5.000,00	5.000,00
11.90.14	Diversos - Civil				5.000,00	5.000,00
11.90.30	Material de Consumo				8.000,00	8.000,00



MUNICÍPIO DE BOM CONSELHO

RUA VITAL DE NEGREIROS, 43 - CENTRO - 55.330-000 - Bom Conselho/ PE
CNPJ: 11.235.554/0014-04

Usuário: Alson Antônia da Costa

Chave de Autenticação
1509-5265-038

Página
46 / 57

Anexo 6 da Lei Nº 4.320/64 - Programa de Trabalho

Valores em R\$ - Período: Orçamento/2023

Código	Unidade Orçamentária: 14003-FMS - FUNDO MUNICIPAL DE SAÚDE	Especificação	Não Orçamentária	Operação Especial	Projetos	Atividades	Total
10 303		3.1.90.36 Outros Serviços de Terceiros - Pessoa Física				14.000,00	14.000,00
10 303 1003		3.1.90.39 Outros Serviços de Terceiros - Pessoa Jurídica				16.000,00	16.000,00
10 303 1003 1.311		3.1.90.47 Obrigações Tributárias e Contribuições				9.000,00	9.000,00
		3.1.90.53 Despesas de Exercícios Anteriores				2.000,00	2.000,00
10 303 1003 1.311		3.1.90.52 Despesas de Exercícios Anteriores				2.000,00	2.000,00
10 303 1003 2.33		4.4.90.52 Equipamentos e Material Permanente				30.000,00	30.000,00
10 303 1003 2.317		2.3.90.32 MANUTENÇÃO DA ASSISTÊNCIA FARMACÊUTICA COMPLEMENTAR				20.000,00	20.000,00
		Material, Bem ou Serviço para Distribuição Gratuita				20.000,00	20.000,00
10 303 1003 2.317		2.3.90.32 MANUTENÇÃO DA ASSISTÊNCIA FARMACÊUTICA BÁSICA				785.000,00	785.000,00
		Contribuição por Tempo Determinado				11.000,00	11.000,00
		3.1.90.04 Obrigações e Variações Fiscais - Fornecedor				25.000,00	25.000,00
		3.1.90.11 Obrigações Patronais				30.000,00	30.000,00
		3.1.90.13 Indenizações e Restituições Trabalhistas				2.000,00	2.000,00
		3.1.90.56 Resarcimentos de Despesas de Pessoal Reservado				2.000,00	2.000,00
		3.1.91.13 Contribuições Patronais				6.000,00	6.000,00
		3.1.90.08 Outros Benefícios Auxílios e Indenizações do servidor e de outros				2.000,00	2.000,00
		3.1.90.10 Material de Consumo				286.000,00	286.000,00
		3.3.90.32 Material, Bem ou Serviço para Distribuição Gratuita				410.000,00	410.000,00
		3.1.90.26 Outros Serviços de Terceiros - Pessoa Física				14.000,00	14.000,00
		3.3.90.29 Outros Serviços de Terceiros - Pessoa Jurídica				9.000,00	9.000,00
		3.1.90.47 Contribuições Tributárias e Contribuições				4.000,00	4.000,00
		2.1.90.30 Material de Consumo				2.000,00	2.000,00
10 304		Vigilância Sanitária				334.000,00	334.000,00
10 304 1004		VIGILÂNCIA EM SAÚDE				334.000,00	334.000,00
10 304 1004 2.318		MANUTENÇÃO DAS AÇÕES DE VIGILÂNCIA SANITÁRIA				334.000,00	334.000,00
		Contribuição por Tempo Determinado				6.000,00	6.000,00
		3.1.90.14 Verrentos e Variações Fiscais - Pessoa Civil				130.000,00	130.000,00
		3.1.90.12 Contribuição Patronal				25.000,00	25.000,00
		3.1.90.16 Outras Despesas Vitais - Pessoa Civil				4.000,00	4.000,00
		3.1.90.52 Despesas de Exercícios Anteriores				4.000,00	4.000,00
		3.1.90.54 Indenizações e Restituições Trabalhistas				3.000,00	3.000,00
		3.1.90.96 Recupercimento de Despesas de Pessoal Reservado				2.000,00	2.000,00
		3.1.91.13 Obrigações Patronais				6.000,00	6.000,00
		3.1.90.06 Outros Benefícios Auxílios e Indenizações do servidor e de outros				2.000,00	2.000,00
		3.1.90.14 Outros - Civil				30.000,00	30.000,00
		3.1.90.30 Material de Consumo				80.000,00	80.000,00
		3.1.90.34 Outros Despesas de Pessoal decorrentes de Contratos de Terceirização				4.000,00	4.000,00
		3.1.90.36 Outros Serviços de Terceiros - Pessoa Física				18.000,00	18.000,00
		3.1.90.37 Locação de Imóveis				6.000,00	6.000,00
		3.1.90.39 Outros Serviços de Terceiros - Pessoa Jurídica				8.000,00	8.000,00
		3.1.90.47 Contribuições Tributárias e Contribuições				4.000,00	4.000,00



MUNICÍPIO DE BOM CONSELHO

RUA VITAL DE NEBROSOS, 49 - CENTRO - 55.310-070 - Bom Conselho/PE
CNPJ: 11.385.554/0001-94

Usuário: Alton Antonio da Costa

Chave de Autenticação
1509-026-008

Página
47 / 57

Anexo 6 da Lei Nº 4.320/64 - Programa de Trabalho

Valores em R\$ - Período: Orçamento/2013

Unidade Orçamentária: 14003-FMS - FUNDO MUNICIPAL DE SAÚDE	Código	Especificação	Não Orçamentária	Operação Especial	Projetos	Atividades	Total
10 305	1.1.90.02	Despesas de Exercícios Anteriores				4.000,00	4.000,00
10 305	1001	Vigilância Epidemiológica			141.000,00	1.229.000,00	1.370.000,00
10 305	1001	ATENÇÃO BÁSICA A SAÚDE DA POPULAÇÃO				470.000,00	470.000,00
10 305	1001	MANUTENÇÃO DA FOLHA DE PAGAMENTO DOS ACE COM REC. DOS SUS				470.000,00	470.000,00
	3.1.90.04	Contribuição por Tempo Determinado				20.000,00	20.000,00
	3.1.90.11	Vencimentos e Vantagens Fixas - Pessoal Civil				450.000,00	450.000,00
	3.1.90.13	Obrigações Patronais				10.000,00	10.000,00
	3.1.91.13	Obrigações Patronais				10.000,00	10.000,00
10 305	1004	VIGILÂNCIA EM SAÚDE				759.000,00	900.000,00
10 305	1004	EXECUÇÃO DE OBRAS PARA A VIGILÂNCIA EM SAÚDE				110.000,00	110.000,00
	4.4.90.51	Obras e Instalações				110.000,00	110.000,00
10 305	1004	AQUISIÇÃO DE VEÍCULOS, MÁQUINAS, MÓVEIS E EQUIPAMENTOS PARA A VIGILÂNCIA EM SAÚDE				31.000,00	31.000,00
	4.4.90.52	Equipamentos e Material Permanente				31.000,00	31.000,00
10 305	1004	MANUTENÇÃO DAS AÇÕES DE VIGILÂNCIA EPIDEMIOLÓGICA E AMBIENTAL				759.000,00	759.000,00
	3.1.90.04	Contribuição por Tempo Determinado				20.000,00	20.000,00
	3.1.90.11	Vencimentos e Vantagens Fixas - Pessoal Civil				420.000,00	420.000,00
	3.1.90.13	Obrigações Patronais				30.000,00	30.000,00
	3.1.90.16	Outras Despesas Variáveis - Pessoal Civil				5.000,00	5.000,00
	3.1.90.97	Despesas de Exercícios Anteriores				4.000,00	4.000,00
	3.1.90.94	Indenizações e Restituições Trabalhistas				2.000,00	2.000,00
	3.1.90.96	Resarcimento de Despesas de Pessoal Acusado				2.000,00	2.000,00
	3.1.91.13	Obrigações Patronais				1.000,00	1.000,00
	3.3.90.08	Outros Benefícios Assistenciais do servidor e do militar				210.000,00	110.000,00
	3.3.92.54	Outras - Civil				2.000,00	2.000,00
	3.3.92.35	Material de Consumo				21.000,00	21.000,00
	3.3.90.34	Outras Despesas de Pessoal decorrentes de Contratos de Terceirização				41.000,00	43.000,00
	3.3.90.36	Outros Serviços de Terceiros - Pessoa Física				3.000,00	3.000,00
	3.3.90.37	Locação de Mão-de-Obra				50.000,00	50.000,00
	3.3.90.38	Outros Serviços de Terceiros - Pessoa Jurídica				10.000,00	10.000,00
	3.3.90.47	Obrigações Trabalhistas e Contribuintes				20.000,00	20.000,00
	3.3.90.52	Despesas de Exercícios Anteriores				5.000,00	5.000,00
10 306		Alimentação e Nutrição				4.000,00	4.000,00
10 306	1007	GESTÃO ADMINISTRATIVA DA SECRETARIA DE SAÚDE				10.000,00	10.000,00
10 306	1007	MANUTENÇÃO DAS AÇÕES DO PROGRAMA DE ALIMENTAÇÃO E NUTRIÇÃO				10.000,00	10.000,00
	3.3.90.32	Material, Bem ou Serviço para Distribuição Gratuita				10.000,00	10.000,00
28		Encargos Especiais				156.000,00	156.000,00
28 843		Serviço da Dívida Interna				82.000,00	82.000,00
28 843	1007	GESTÃO ADMINISTRATIVA DA SECRETARIA DE SAÚDE				82.000,00	82.000,00
28 843	1007	AMORTIZAÇÃO DE DÍVIDAS PÚBLICAS - FMS				82.000,00	82.000,00
	3.2.96.33	Juros sobre a Dívida por Contrato				2.000,00	2.000,00
	4.4.90.71	Princípio da Dívida Contratual Resgatada				40.000,00	40.000,00
	4.4.91.71	Princípio da Dívida Contratual Resgatada				40.000,00	40.000,00

**Anexo 6 da Lei Nº 4.320/64 - Programa de Trabalho**

Valores em R\$ - Período: Orçamento/2023

Unidade Orçamentária: 14003-FMS - FUNDO MUNICIPAL DE SAÚDE		Não Orçamentária		Operação Especial	Projetos	Atividades	Total
Código	Especificação						
28 846	Outros Encargos Especiais			74.000,00			74.000,00
28 846 1007	GESTÃO ADMINISTRATIVA DA SECRETARIA DE SAÚDE			74.000,00			74.000,00
28 846 1007 0.104	SENTENÇAS JUDICIAIS E PRECATÓRIOS - FMS			34.000,00			34.000,00
	1.1.90.91 Sentenças Judiciais			4.000,00			4.000,00
	1.1.90.91 Sentenças Judiciais			30.000,00			30.000,00
28 846 1007 0.301	INDENIZACÕES E RESTITUIÇÕES DIVERSAS			40.000,00			40.000,00
	1.1.90.93 Indenizações e Restituições			40.000,00			40.000,00
	Total da Unidade Orçamentária			156.000,00	4.329.000,00	29.288.325,00	33.773.325,00
	Total da Unidade Gestora			156.000,00	4.542.000,00	29.451.325,00	34.149.325,00

Unidade Gestora: 4-Fundo Municipal de Defesa da Criança e do Adolescente de Bom Conselho**Unidade Orçamentária: 14001-FUNDECA - FUNDO DE DEFESA DOS DIREITOS DA CRIANÇA**

Unidade Gestora: 4-Fundo Municipal de Defesa da Criança e do Adolescente de Bom Conselho		Não Orçamentária		Operação Especial	Projetos	Atividades	Total
Código	Especificação						
8	Assistência Social				10.000,00	205.000,00	215.000,00
8 243	Assistência à Criança e ao Adolescente				10.000,00	205.000,00	215.000,00
8 243 806	APOIO AO CONSELHO TUTELAR				10.000,00	180.000,00	190.000,00
8 243 806 1.580	REQUISIAMENTO DO CONSELHO TUTELAR DA CRIANÇA E DO ADOLESCENTE:				10.000,00	10.000,00	10.000,00
	4.4.90.52 Equipamentos e Material Permanente				10.000,00	10.000,00	10.000,00
8 243 806 2.578	MANUTENÇÃO DO FUNDO DE DESENVOLVIMENTO DA CRIANÇA E DO ADOLESCENTE					43.000,00	43.000,00
	1.1.90.04 Contratação por Tempo Determinado					4.000,00	4.000,00
	1.1.90.11 Verbenas e Variedades Fixas - Pessoal Civil					4.000,00	4.000,00
	1.1.90.13 Obrigações Federais					2.000,00	2.000,00
	1.1.90.94 Proenunciados e Restituições Trabalhistas					2.000,00	2.000,00
	1.1.90.96 Resarcimento de Danos de Pessoal Empregado					2.000,00	2.000,00
	1.1.91.13 Obrigações Especiais					2.000,00	2.000,00
	1.1.94.08 Outros Benefícios Autorizados do servidor e do militar					1.000,00	1.000,00
	1.1.96.14 Diversas - Civil					2.000,00	2.000,00
	1.1.96.14 Material de Consumo					2.000,00	2.000,00
	1.1.96.35 Serviços de Consultoria					5.000,00	5.000,00
	1.1.96.36 Outros Serviços de Terceiros - Pessoa Física					3.000,00	3.000,00
	1.1.96.39 Outros Serviços de Terceiros - Pessoa Jurídica					10.000,00	10.000,00
	1.1.96.40 Serviços de Tecnologia da Informação e Comunicação - Pessoa Jurídica					2.000,00	2.000,00
	1.1.96.47 Obrigações Trabalhistas e Contribuintes					2.000,00	2.000,00
8 243 806 2.581	APOIO AO CONSELHO TUTELAR DA CRIANÇA E DO ADOLESCENTE					137.000,00	137.000,00
	1.1.90.04 Contratação por Tempo Determinado					1.000,00	1.000,00
	1.1.90.11 Verbenas e Variedades Fixas - Pessoal Civil					92.000,00	92.000,00
	1.1.90.13 Obrigações Federais					20.000,00	20.000,00
	1.1.90.94 Proenunciados e Restituições Trabalhistas					1.000,00	1.000,00
	1.1.90.96 Resarcimento de Danos de Pessoal Empregado					1.000,00	1.000,00
	1.1.91.13 Obrigações Especiais					5.000,00	5.000,00
	1.1.96.08 Outros Benefícios Autorizados do servidor e do militar					1.000,00	1.000,00
	1.1.96.14 Diversas - Civil					4.000,00	4.000,00
	1.1.96.30 Material de Consumo					2.000,00	2.000,00

**Anexo 6 da Lei Nº 4.320/64 - Programa de Trabalho**

Valores em R\$ - Período: Orçamento/2023

Unidade Orçamentária: 14001-FUNDECA - FUNDO DE DEFESA DOS DIREITOS DA CRIANÇA		Não Orçamentária	Operação Especial	Projetos	Atividades	Total
Código	Especificação					
8 243 808	3.1.90.13 Passagens e Despesas com Locomoção			2.000,00	2.000,00	2.000,00
	3.1.90.36 Outros Serviços de Terceiros - Pessoa Física			2.000,00	2.000,00	2.000,00
	3.1.90.39 Outros Serviços de Terceiros - Pessoa Jurídica			5.000,00	5.000,00	5.000,00
	3.1.90.47 Obrigações Trabalhistas e Contribuições			1.000,00	1.000,00	1.000,00
8 243 806	2.582 APOIO A ENTIDADES SEM FINS LUCRATIVOS			25.000,00	25.000,00	25.000,00
	CONTRIBUIÇÕES E SUBVENÇÕES SOCIAIS A ENTIDADES ASSISTENCIAIS			25.000,00	25.000,00	25.000,00
	3.1.55.41 Contribuições			20.000,00	20.000,00	20.000,00
	3.1.55.43 Subvenções Sociais			5.000,00	5.000,00	5.000,00
28	Encargos Especiais			2.000,00	2.000,00	2.000,00
28 846	Outros Encargos Especiais			2.000,00	2.000,00	2.000,00
28 846 806	APOIO AO CONSELHO TUTELAR			2.000,00	2.000,00	2.000,00
28 846 806 0,106	SENTENÇAS JUDICIAIS E PRECATÓRIOS - FUNDECA			2.000,00	2.000,00	2.000,00
	3.1.90.51 Sentença Judicial			1.000,00	1.000,00	1.000,00
	3.1.90.51 Sentença Judicial			1.000,00	1.000,00	1.000,00
	Total da Unidade Orçamentária			2.000,00	205.000,00	217.000,00
	Total da Unidade Gestora			2.000,00	205.000,00	217.000,00
Unidade Gestora: 5-Fundo Municipal de Educação de Bom Conselho						
Unidade Orçamentária: 11001-GABINETE DO SECRETÁRIO						
Código	Especificação	Não Orçamentária	Operação Especial	Projetos	Atividades	Total
12	Educação			2.102.000,00	11.769.450,00	13.871.450,00
12 306	Alimentação e Nutrição			811.000,00	811.000,00	811.000,00
12 306 1216	ALIMENTAÇÃO ESCOLAR			811.000,00	811.000,00	811.000,00
12 306 1216 2,130	ALIMENTAÇÃO SUPLEMENTAR PARA ESTUDANTES			811.000,00	811.000,00	811.000,00
	3.1.90.30 Material de Consumo			811.000,00	811.000,00	811.000,00
12 361	Erisno Fundamental			1.655.000,00	8.977.750,00	10.632.750,00
12 361 1201	PROMOÇÃO E QUALIFICAÇÃO DO ENSINO FUNDAMENTAL			1.655.000,00	5.409.750,00	7.064.750,00
12 361 1201 1,127	CONSTRUÇÃO, REFORMA, AMPLIAÇÃO E AQUISIÇÃO DE EQUIPAMENTOS			1.655.000,00	1.655.000,00	1.655.000,00
	DIVERSOS PARA O ENSINO FUNDAMENTAL					
	4.4.90.51 Obras e Instalações			1.050.000,00	1.050.000,00	1.050.000,00
	4.4.90.52 Equipamentos e Material Permanente			375.000,00	375.000,00	375.000,00
	4.4.90.61 Aquisição de Imóveis			190.000,00	190.000,00	190.000,00
	4.5.90.01 Aquisição de Imóveis			40.000,00	40.000,00	40.000,00
12 361 1201 2,129	APOIO ADMINISTRATIVO ÀS AÇÕES DA SECRETARIA MUNICIPAL DE			5.383.750,00	5.383.750,00	5.383.750,00
	EDUCAÇÃO, CULTURA, ESPORTES, LAZER, JUVENTUDE E TURISMO					
	3.1.90.04 Terceiros e Variedade Funs - Pessoal Civil			70.000,00	70.000,00	70.000,00
	3.1.90.11 Terceiros e Variedade Funs - Pessoal Civil			2.900.750,00	2.900.750,00	2.900.750,00
	3.1.90.13 Obrigações Patronais			110.000,00	110.000,00	110.000,00
	3.1.90.44 Indenizações e Restituições Trabalhistas			1.000,00	1.000,00	1.000,00
	3.1.90.96 Encargamento de Despesas de Pessoal Requisitado			8.000,00	8.000,00	8.000,00
	3.1.91.11 Obrigações Patronais			250.000,00	250.000,00	250.000,00
	3.1.90.26 Outros Benefícios Auxílios da entidade e do maior			5.000,00	5.000,00	5.000,00
	3.1.90.14 Diárias - Civil			50.000,00	50.000,00	50.000,00
	3.1.90.16 Material de Consumo			500.000,00	500.000,00	500.000,00



MUNICÍPIO DE BOM CONSELHO

RUA VIVAL DE MEDEIROS, 43 - CENTRO - 55.310-000 - Bom Conselho, PE
CNPJ: 11.283.954/0001-04

Usuário: Alison Antonio da Costa

Chave de Autenticação
150P-530F-600

Página
51 / 57

Anexo 6 da Lei Nº 4.320/64 - Programa de Trabalho

Valores em R\$ - Período: Orcamento / 2023

Unidade Orcamentária: 11001 - GABINETE DO SECRETARIO

Código	Especificação	Não Orcamentária	Operação Especial	Projetos	Atividades	Total
12 364 1208 2.197	MANUTENÇÃO DO TRANSPORTE UNIVERSITÁRIO				1.243.700,00	1.243.700,00
	Multa Recurso e Educativa				10.000,00	10.000,00
	Material de Consumo				9.700,00	9.700,00
	Outros Serviços de Terceiros - Pessoa Física				8.000,00	8.000,00
	Outros Serviços de Terceiros - Pessoa Jurídica				1.201.000,00	1.201.000,00
	Obrigações Trabalhistas e Contratuais				6.000,00	6.000,00
	Multa-Transporte				8.000,00	8.000,00
12 365	Educação Infantil			225.000,00	421.000,00	646.000,00
12 365 1210	DESENVOLVIMENTO DA EDUCAÇÃO INFANTIL			225.000,00	421.000,00	646.000,00
12 365 1210 1.134	REQUINTAMENTO DA EDUCAÇÃO INFANTIL			85.000,00	85.000,00	85.000,00
	Equipamentos e Material Permanente			85.000,00	85.000,00	85.000,00
12 365 1210 1.155	CONSTRUÇÃO, AMPLIAÇÃO E RESTAURAÇÃO DE UNIDADES PRÉ-ESCOLARES			140.000,00	140.000,00	140.000,00
	Outras Instalações			140.000,00	140.000,00	140.000,00
12 365 1210 2.135	MANUTENÇÃO DA EDUCAÇÃO INFANTIL				421.000,00	421.000,00
	Contribuição por Tempo Desperdiçado				25.000,00	25.000,00
	Vencimentos e Vantagens Fixas - Pessoal Civil				25.000,00	25.000,00
	Obrigações Patronais				20.000,00	20.000,00
	Indenizações e Restituições Trabalhistas				1.000,00	1.000,00
	Resarcimento de Danos de Pessoal Resgatado				1.000,00	1.000,00
	Obrigações Patronais				18.000,00	18.000,00
	Outros Benefícios Assistenciais do servidor e do militar				1.000,00	1.000,00
	Diversos - Civil				1.000,00	1.000,00
	Material de Consumo				15.000,00	15.000,00
	Material, Bem ou Serviço para Distribuição Gratuita				275.000,00	275.000,00
	Outros Serviços de Terceiros - Pessoa Física				18.000,00	18.000,00
	Outros Serviços de Terceiros - Pessoa Jurídica				10.000,00	10.000,00
	Obrigações Trabalhistas e Contratuais				10.000,00	10.000,00
	Diversos - Civil				5.000,00	5.000,00
12 366	Educação de Jovens e Adultos				316.000,00	316.000,00
12 366 1214	EDUCAÇÃO DE JOVENS E ADULTOS				316.000,00	316.000,00
12 366 1214 2.136	MANUTENÇÃO DA EDUCAÇÃO DE JOVENS E ADULTOS				316.000,00	316.000,00
	Contribuição por Tempo Desperdiçado				30.000,00	30.000,00
	Vencimentos e Vantagens Fixas - Pessoal Civil				60.000,00	60.000,00
	Obrigações Patronais				80.000,00	80.000,00
	Indenizações e Restituições Trabalhistas				2.000,00	2.000,00
	Resarcimento de Danos de Pessoal Resgatado				2.000,00	2.000,00
	Obrigações Patronais				18.000,00	18.000,00
	Outros Benefícios Assistenciais do servidor e do militar				1.000,00	1.000,00
	Material de Consumo				45.000,00	45.000,00
	Material, Bem ou Serviço para Distribuição Gratuita				10.000,00	10.000,00
	Outros Serviços de Terceiros - Pessoa Física				18.000,00	18.000,00
	Outros Serviços de Terceiros - Pessoa Jurídica				40.000,00	40.000,00
	Obrigações Trabalhistas e Contratuais				10.000,00	10.000,00
12 367	Educação Especial			154.000,00		154.000,00



MUNICÍPIO DE BOM CONSELHO

RUA VIVAL DE NEGRINHOS, 43 - CENTRO - 55.310-000 - Bom Conselho / PE
CNPJ: 11.285.054/0001-04

Usuário: Alton Antonio da Costa

Chave de Autenticação
1598-5398-580

Página
21 / 57

Anexo 6 da Lei Nº 4.320/64 - Programa de Trabalho

Valores em R\$ - Período: Orçamento/2023

Unidade Orçamentária: 11001 - GABINETE DO SECRETÁRIO		Não Orçamentária		Operação Especial	Projetos	Atividades	Total
Código	Especificação						
12 367 1205	EDUCAÇÃO ESPECIAL				154.000,00		154.000,00
12 367 1205 1.137	REQUIPAMENTO DA EDUCAÇÃO ESPECIAL				154.000,00		154.000,00
	Equipamentos e Material Permanente				154.000,00		154.000,00
		Total da Unidade Orçamentária			2.102.000,00	11.769.450,00	13.871.450,00
Unidade Orçamentária: 11002 - DIRETORIAS DE POLÍTICA PEDAGÓGICA E DE EDUCAÇÃO DO CAMPO		Não Orçamentária		Operação Especial	Projetos	Atividades	Total
Código	Especificação						
12	Educação					17.000,00	17.000,00
12 363	Estrutura Profissional					17.000,00	17.000,00
12 363 409	GESTÃO DAS ATIVIDADES DA SECRETARIA MUNICIPAL DE EDUCAÇÃO, CULTURA, ESPORTES, LAZER, JUVENTUDE E TURISMO					17.000,00	17.000,00
12 363 409 2.923	MANUTENÇÃO DO CURSO DE IDIOMAS					17.000,00	17.000,00
	Contratação por Tempo Determinado					2.000,00	2.000,00
11.90.04	Vencimentos e Vantagens Fixas - Pessoal Civil					2.000,00	2.000,00
11.90.11	Obrigações Patronais					1.000,00	1.000,00
11.90.13	Indenizações e Restituições Trabalhistas					1.000,00	1.000,00
11.90.94	Resarcimento de Despesas de Pessoal Requisitado					1.000,00	1.000,00
11.91.13	Obrigações Patronais					1.000,00	1.000,00
13.90.08	Outros Benefícios Assistenciais de servidor e do militar					1.000,00	1.000,00
13.90.28	Material de Consumo					2.000,00	2.000,00
13.90.29	Serviços de Consultoria					1.000,00	1.000,00
13.90.36	Outros Serviços de Terceiros - Pessoa Física					2.000,00	2.000,00
13.90.39	Outros Serviços de Terceiros - Pessoa Jurídica					2.000,00	2.000,00
13.90.47	Obrigações Trabalhistas e Contratuais					1.000,00	1.000,00
19	Ciência e Tecnologia					30.000,00	30.000,00
19 363	Estrutura Profissional					30.000,00	30.000,00
19 363 1213	ENSINO TÉCNICO PROFISSIONALIZANTE					30.000,00	30.000,00
19 363 1213 2.916	IMPLANTAÇÃO E MANUTENÇÃO DE CURSOS NA ÁREA DE INFORMÁTICA					30.000,00	30.000,00
	Contratação por Tempo Determinado					5.000,00	5.000,00
13.90.34	Vencimentos e Vantagens Fixas - Pessoal Civil					2.000,00	2.000,00
13.90.13	Obrigações Patronais					1.000,00	1.000,00
13.90.94	Resarcimento e Restituição Trabalhistas					1.000,00	1.000,00
13.90.96	Resarcimento de Despesas de Pessoal Requisitado					1.000,00	1.000,00
13.91.13	Obrigações Patronais					1.000,00	1.000,00
13.90.28	Outros Serviços de Terceiros - Pessoa Física					1.000,00	1.000,00
13.90.30	Material de Consumo					2.000,00	2.000,00
13.90.35	Serviços de Consultoria					1.000,00	1.000,00
13.90.36	Outros Serviços de Terceiros - Pessoa Física					1.000,00	1.000,00
13.90.39	Outros Serviços de Terceiros - Pessoa Jurídica					10.000,00	10.000,00
13.90.47	Obrigações Trabalhistas e Contratuais					1.000,00	1.000,00
		Total da Unidade Orçamentária			47.000,00	47.000,00	47.000,00
Unidade Orçamentária: 11003 - DIRETORIAS DE ADMINISTRAÇÃO, CONTÁBIL E DE PRESTAÇÃO DE CONTAS		Não Orçamentária		Operação Especial	Projetos	Atividades	Total
Código	Especificação						
28	Encargos Especiais					244.700,00	244.700,00

**Anexo 6 da Lei Nº 4.320/64 - Programa de Trabalho**

Valores em R\$ - Período: Orçamento/2023

Unidade Orçamentária: 11003 - DIRETORIAS DE ADMINISTRAÇÃO, CONTÁBIL E DE PRESTAÇÃO DE CONTAS

Código	Especificação	Não Orçamentária	Operação Especial	Projetos	Atividades	Total
28 843	Serviço da Dívida Interna		110,000,00			110,000,00
28 843 409	GESTÃO DAS ATIVIDADES DA SECRETARIA MUNICIPAL DE EDUCAÇÃO, CULTURA, ESPORTES, LAZER, JUVENTUDE E TURISMO		110,000,00			110,000,00
28 843 409 0,304	AMORTIZAÇÃO DE DIVIDAS PÚBLICAS - EDUCAÇÃO		110,000,00			110,000,00
	Juros sobre a Dívida per Caráter:		15,000,00			15,000,00
	Principal da Dívida Contratual Resgatada		90,000,00			90,000,00
	Principal da Dívida Contratual Resgatada		45,000,00			45,000,00
28 846	Outros Encargos Especiais		134,700,00			134,700,00
28 846 1201	PROMOÇÃO E QUALIFICAÇÃO DO ENSINO FUNDAMENTAL		134,700,00			134,700,00
28 846 1201 0,107	SENTENÇAS JUDICIAIS E PRECATÓRIOS - EDUCAÇÃO		134,700,00			134,700,00
	Sentenças Judiciais		70,000,00			70,000,00
	Sentenças Judiciais		64,700,00			64,700,00
	Total da Unidade Orçamentária		244,700,00			244,700,00

Total da Unidade Orçamentária

244,700,00

244,700,00

Unidade Orçamentária: 14006 - FUNDEB

Código	Especificação	Não Orçamentária	Operação Especial	Projetos	Atividades	Total
12	Educação			2,350,000,00	42,855,000,00	45,205,000,00
12 361	E ensino Fundamental			1,585,000,00	36,735,000,00	38,320,000,00
12 361 1201	PROMOÇÃO E QUALIFICAÇÃO DO ENSINO FUNDAMENTAL			1,585,000,00	36,735,000,00	38,320,000,00
12 361 1201 1,171	CONSTRUÇÃO, AMPLIAÇÃO E RESTAURAÇÃO DE UNIDADES ESCOLARES COM RECURSOS DO FUNDEB			1,235,000,00		1,235,000,00
	Outras Instalações			1,090,000,00		1,090,000,00
	Aquisição de Imóveis			145,000,00		145,000,00
12 361 1201 1,784	REQUISIÇÃO DO ENSINO FUNDAMENTAL COM RECURSOS DO FUNDEB			350,000,00		350,000,00
	Equipamentos e Material Permanente			350,000,00		350,000,00
12 361 1201 2,950	MANUTENÇÃO DO ENSINO FUNDAMENTAL - FUNDEB - PROFISSIONAIS DA EDUCAÇÃO			28,990,580,00		28,990,580,00
	Contratação por Tempo Determinado			5,145,700,00		5,145,700,00
	Vencimentos e Vantagens Fixas - Pessoal Civil			15,662,880,00		15,662,880,00
	Obrigações Patronais			1,250,000,00		1,250,000,00
	Obrigações e Restituições Trabalhistas			50,000,00		50,000,00
	Encargamento de Despesas de Pessoal Regatado			22,000,00		22,000,00
	Obrigações Patronais			7,290,000,00		7,290,000,00
	Outros Benefícios Assistenciais de servidor e do militar			10,000,00		10,000,00
12 361 1201 2,952	MANUTENÇÃO DO ENSINO FUNDAMENTAL COM RECURSOS DO FUNDEB - OUTRAS DESPESAS			7,744,420,00		7,744,420,00
	Contratação por Tempo Determinado			995,380,00		995,380,00
	Vencimentos e Vantagens Fixas - Pessoal Civil			776,080,00		776,080,00
	Obrigações Patronais			280,000,00		280,000,00
	Indenizações e Restituições Trabalhistas			10,000,00		10,000,00
	Restauramento de Despesas de Pessoal Regatado			10,000,00		10,000,00
	Obrigações Patronais			385,000,00		385,000,00
	Outros Benefícios Assistenciais de servidor e do militar			8,000,00		8,000,00
	Diários - Civil			70,000,00		70,000,00
	Material de Consumo			2,124,120,00		2,124,120,00



MUNICÍPIO DE BOM CONSELHO

RUA VITAL DE NEGRAS, 43 - CENTRO - SS. 239-260 - Bom Conselho / PE
CNPJ: 11.223.054/2011-04

Usuário: Alben Antonio da Costa

Chave de Autenticação
1509-5208-800

Página
74 / 57

Anexo 6 da Lei Nº 4.320/64 - Programa de Trabalho

Valores em R\$ - Período: Orçamento / 2023

Unidade Orçamentária: 14006-FUNDEB

Código

Especificação

Não Orçamentária

Operação Especial

Projetos

Atividades

Total

3.1.90.12 Material, bem ou Serviço para Distribuição Gratuita

3.1.90.16 Outros Serviços de Terceiros - Pessoa Física

3.1.90.19 Outros Serviços de Terceiros - Pessoa Jurídica

3.1.90.40 Serviços de Tecnologia da Informação e Comunicação - Pessoa Jurídica

3.1.90.47 Divulgação, Tráfego e Contribuição

12 365

Educação Infantil

12 365 1210

DESENVOLVIMENTO DA EDUCAÇÃO INFANTIL

12 365 1210 1.787

CONSTRUÇÃO, AMPLIAÇÃO E REESTRUTURAÇÃO DE UNIDADE PRÉ-ESCOLARES
COM RECURSOS DO FUNDEB

490.000,00

12 365 1210 1.788

REQUIPAMENTO DA EDUCAÇÃO INFANTIL COM RECURSO DO FUNDEB

490.000,00

12 365 1210 2.951

MANUTENÇÃO DA EDUCAÇÃO INFANTIL COM RECURSOS DO FUNDEB -
PROFISSIONAIS DA EDUCAÇÃO

260.000,00

620.700,00

3.1.90.11 Vencimentos e Vantagens Fixas - Pessoal Civil

3.1.90.13 Obrigações Patronais

3.1.90.24 Indenizações e Restituições Trabalhistas

3.1.90.96 Encargamento de Despesas de Pessoal Requisitado

3.1.91.13 Contribuição Patronal

3.1.90.20 Outros Benefícios Ausultatórios do servidor e de outras

5.000,00

12 365 1210 2.952

MANUTENÇÃO DO ENSINO FUNDAMENTAL COM RECURSOS DO FUNDEB -
OUTRAS DESPESAS

500.000,00

3.1.90.04 Contratação por Tempo Determinado

3.1.90.11 Vencimentos e Vantagens Fixas - Pessoal Civil

3.1.90.13 Obrigações Patronais

3.1.90.04 Indenizações e Restituições Trabalhistas

3.1.90.96 Encargamento de Despesas de Pessoal Requisitado

3.1.91.13 Contribuição Patronal

3.1.90.68 Outros Benefícios Ausultatórios do servidor e de outras

3.1.90.14 Outros - Civil

3.1.90.30 Material de Consumo

3.1.90.32 Material, bem ou Serviço para Distribuição Gratuita

3.1.90.36 Outros Serviços de Terceiros - Pessoa Física

3.1.90.39 Outros Serviços de Terceiros - Pessoa Jurídica

3.1.90.40 Serviços de Tecnologia da Informação e Comunicação - Pessoa Jurídica

3.1.90.47 Divulgação, Tráfego e Contribuição

12 367

Educação Especial

12 367 1201

PROMOÇÃO E QUALIFICAÇÃO DO ENSINO FUNDAMENTAL

12 367 1201 1.783

REQUIPAMENTO DA EDUCAÇÃO ESPECIAL

75.000,00

75.000,00

75.000,00

75.000,00

75.000,00

75.000,00

Total da Unidade Orçamentária

Total da Unidade Gestora

244.700,00

4.452.000,00

54.671.450,00

45.205.000,00

59.368.150,00

**Anexo 6 da Lei Nº 4.320/64 - Programa de Trabalho**

Valores em R\$ - Período: Orçamento/2023

Unidade Orçamentária: 14004-RPPS - FUNDO MUNICIPAL DE PREVIDÊNCIA

Código	Especificação	Não Orçamentária	Operação Especial	Projetos	Atividades	Total
4	Administração			35.000,00	633.300,00	668.300,00
4 122	Administração Geral			35.000,00	633.300,00	668.300,00
4 122 901	GESTÃO ADMINISTRATIVA DO RPPS			35.000,00	633.300,00	668.300,00
4 122 901 1.600	EXECUÇÃO DE OBRAS, AQUISIÇÃO DE MÓVEIS, MÁQUINAS E EQUIPAMENTOS: DIVERSOS			35.000,00		35.000,00
	4.4.90.53			10.000,00		10.000,00
	4.4.90.52			15.000,00		15.000,00
	4.4.90.83			10.000,00		10.000,00
4 122 901 2.501	CAPACITAÇÃO, TREINAMENTO E QUALIFICAÇÃO DE AGENTES PÚBLICOS MUNICIPAIS DO RPPS, INCLUSIVE CONSELHEIROS MUNICIPAIS				65.000,00	65.000,00
	3.3.90.14				20.000,00	20.000,00
	3.3.90.30			5.000,00		5.000,00
	3.3.90.33			10.000,00		10.000,00
	3.3.90.36			10.000,00		10.000,00
	3.3.90.39			10.000,00		10.000,00
4 122 901 2.941	GESTÃO ADMINISTRATIVA DO RPPS				568.300,00	568.300,00
	3.1.90.64			5.000,00		5.000,00
	3.1.90.11			2.200,00		2.200,00
	3.1.90.13			2.000,00		2.000,00
	3.1.90.91			2.000,00		2.000,00
	3.1.90.93			2.000,00		2.000,00
	3.1.91.13			6.100,00		6.100,00
	3.1.90.14			10.000,00		10.000,00
	3.1.90.30			10.000,00		10.000,00
	3.1.90.33			10.000,00		10.000,00
	3.1.90.35			200.000,00		200.000,00
	3.1.90.36			120.000,00		120.000,00
	3.1.90.39			370.000,00		370.000,00
	3.1.90.49			5.000,00		5.000,00
	3.1.90.51			2.000,00		2.000,00
	3.1.90.52			3.000,00		3.000,00
	3.1.90.53			2.000,00		2.000,00
9	Previdência Social				18.615.200,00	18.615.200,00
9 272	Previdência do Regime Estatutário				18.615.200,00	18.615.200,00
9 272 902	MANUTENÇÃO DAS ATIVIDADES PREVIDENCIÁRIAS DO RPPS				18.615.200,00	18.615.200,00
9 272 902 2.503	MANUTENÇÃO DAS ATIVIDADES PREVIDENCIÁRIAS DO RPPS (DESPESAS COM APOSENTADORIAS E PENSÕES) - FOLHA DE RESPONSABILIDADE DO RPPS				18.615.200,00	18.615.200,00
	3.1.90.01			10.530.200,00		10.530.200,00
	3.1.90.03			2.180.000,00		2.180.000,00
	3.1.90.92			5.000,00		5.000,00
28	Encargos Especiais				50.000,00	50.000,00
28 843	Serviço da Dívida Interna				30.000,00	30.000,00
28 843 902	MANUTENÇÃO DAS ATIVIDADES PREVIDENCIÁRIAS DO RPPS				30.000,00	30.000,00



Anexo 6 da Lei Nº 4.320/64 - Programa de Trabalho

Valores em R\$ - Período: Orçamento/2023

Unidade Orçamentária:	1001-CÂMARA MUNICIPAL					
Código	Especificação	Não Orçamentária	Operação Especial	Projetos	Atividades	Total
1.1.90.01	Sonstos Juridic				5.000,00	5.000,00
1.1.90.52	Despase de Exercício Anterior				10.000,00	10.000,00
1.1.90.54	Indenizações e Restituições Tributárias				15.000,00	15.000,00
1.1.90.96	Resarcimento de Despesa de Pessoal Requisitado				10.000,00	10.000,00
1.1.91.13	Obrigações Patronais				150.000,00	150.000,00
1.1.90.28	Outros Benefícios Estatutários do servidor e do militar				5.000,00	5.000,00
1.1.90.14	Diárias - CNR				40.000,00	40.000,00
1.1.90.30	Material de Consumo				150.000,00	150.000,00
1.1.90.13	Passeagens e Despesas com Locação				20.000,00	20.000,00
1.1.90.35	Serviços de Consultoria				100.000,00	100.000,00
1.1.90.36	Outros Serviços de Terceiros - Pessoa Física				53.000,00	53.000,00
1.1.90.39	Outros Serviços de Terceiros - Pessoa Jurídica				220.000,00	220.000,00
1.1.90.40	Serviços de Tecnologia da Informação e Comunicação - Pessoa Jurídica				20.000,00	20.000,00
1.1.90.49	Contratações de Terceiros e Contratos				10.000,00	10.000,00
1.1.90.01	Serviços Jurídicos				10.000,00	10.000,00
1.1.90.02	Despesas de Exercícios Anteriores				10.000,00	10.000,00
1.1.90.03	Indenizações e Restituições				30.000,00	30.000,00
1.31.111.2.3	MANUTENÇÃO DAS ATIVIDADES DO CERIMONIAL				18.000,00	18.000,00
1.1.90.30	Material de Consumo				0,000,00	0,000,00
1.1.90.36	Outros Serviços de Terceiros - Pessoa Física				0,000,00	0,000,00
1.1.90.39	Outros Serviços de Terceiros - Pessoa Jurídica				0,000,00	0,000,00
1.31.111.2.4	MANUTENÇÃO DA CONTROLADORIA INTERNA				134.000,00	134.000,00
1.1.90.11	Verbetes em Viagem Passa - Pessoal Civil				90.000,00	90.000,00
1.1.90.13	Contratações Patronais				20.000,00	20.000,00
1.1.91.13	Contratações Patronais				0,000,00	0,000,00
1.1.90.14	Diárias - CNR				12.000,00	12.000,00
	Total da Unidade Orçamentária				565.000,00	5.500.000,00
	Total da Unidade Gestora				565.000,00	4.935.000,00
	TOTAL GERAL				8.791.923,67	133.882.740,79
					140.825.335,54	163.000.000,00

Entidades Consultadas: Prefeitura Municipal de Bom Conselho, Fundo Municipal de Assistência Social de Bom Conselho, Fundo Municipal de Saúde de Bom Conselho, Fundo Municipal de Cultura e do Aldeamento de Bom Conselho, Fundo Municipal de Educação de Bom Conselho, Fundo de Previdência do Município de Bom Conselho, Câmara Municipal de Bom Conselho

**Anexo 7 da Lei Nº 4.320/64 - Programa de Trabalho de Governo - Demonstrativo de Funções, Subfunções e Programas de Trabalho - Programas por Projetos e Atividades**

Valores em R\$ - Período: Orçamento / 2023

Código	Especificação	Não Orçamentária	Operação Especial	Projetos	Atividades	Total
1	Legislativa			565.000,00	4.935.000,00	5.500.000,00
1 31	Ação Legislativa			565.000,00	4.935.000,00	5.500.000,00
1 31 111	ATIVIDADES LEGISLATIVAS			565.000,00	4.935.000,00	5.500.000,00
3	Essencial à Justiça				16.000,00	16.000,00
3 62	Defesa do Interesse Público no Processo Judiciário				16.000,00	16.000,00
3 62 402	GESTÃO DAS ATIVIDADES DA PROCURADORIA GERAL DO MUNICÍPIO				16.000,00	16.000,00
4	Administração			166.779,21	10.909.840,54	11.076.619,75
4 122	Administração Geral			161.779,21	10.295.840,54	10.457.619,75
4 122 401	GESTÃO DAS ATIVIDADES DO GABINETE DO PREFEITO			9.000,00	1.556.000,00	1.565.000,00
4 122 402	GESTÃO DAS ATIVIDADES DA PROCURADORIA GERAL DO MUNICÍPIO			4.000,00	309.050,80	313.050,80
4 122 404	GESTÃO DAS ATIVIDADES DA SECRETARIA MUNICIPAL DE GOVERNO E ARTICULAÇÃO INSTITUCIONAL			5.000,00	1.076.000,00	1.081.000,00
4 122 405	GESTÃO DAS ATIVIDADES DA SECRETARIA MUNICIPAL DE ADMINISTRAÇÃO E GESTÃO PÚBLICA			54.000,00	3.834.268,95	3.888.268,95
4 122 406	GESTÃO DAS ATIVIDADES DA SECRETARIA DA FAZENDA			4.000,00	2.114.000,00	2.118.000,00
4 122 407	GESTÃO DAS ATIVIDADES DA SECRETARIA MUNICIPAL DE PLANEJAMENTO E CAPTAÇÃO DE RECURSOS			4.000,00	249.000,00	253.000,00
4 122 409	GESTÃO DAS ATIVIDADES DA SECRETARIA MUNICIPAL DE EDUCAÇÃO, CULTURA, ESPORTES, LAZER, JUVENTUDE E TURISMO				13.000,00	13.000,00
4 122 412	GESTÃO ADMINISTRATIVA DO CODEAM			1.779,21	28.220,79	30.000,00
4 122 413	GESTÃO DAS ATIVIDADES DA GUARDA MUNICIPAL			4.000,00	4.000,00	4.000,00
4 122 414	GESTÃO DAS ATIVIDADES DAS DIRETORIAS DE IMPRENSA, ASSESSORIAS TÉCNICAS, DE REPRESENTAÇÃO INSTITUCIONAL E DE COMUNICAZÃO			5.000,00	78.000,00	83.000,00
4 122 415	GESTÃO DAS DIRETORIAS IMOBILIÁRIA E DE FISCALIZAÇÃO				42.000,00	42.000,00
4 122 416	GESTÃO DA SECRETARIA EXECUTIVA DE ADM TRIBUTÁRIA, PLANEJAMENTO E CONTROLE DA AÇÃO FISCAL				180.000,00	180.000,00
4 122 417	GESTÃO DA DIRETORIA DE CONTABILIDADE				15.000,00	15.000,00
4 122 418	GESTÃO ADMINISTRATIVA DA AUTARQUIA DE TRÂNSITO			36.000,00	168.000,00	204.000,00
4 122 901	GESTÃO ADMINISTRATIVA DO RPPS			35.000,00	633.300,00	668.300,00
4 123	Administração Financeira				10.000,00	10.000,00
4 123 405	GESTÃO DAS ATIVIDADES DA SECRETARIA MUNICIPAL DE ADMINISTRAÇÃO E GESTÃO PÚBLICA				10.000,00	10.000,00
4 124	Controle Interno				236.000,00	241.000,00
4 124 403	GESTÃO DAS ATIVIDADES DA SECRETARIA MUNICIPAL DE TRANSPARÊNCIA, FISCALIZAÇÃO E CONTROLE			5.000,00	236.000,00	241.000,00
4 128	Formação de Recursos Humanos				110.000,00	110.000,00
4 128 405	GESTÃO DAS ATIVIDADES DA SECRETARIA MUNICIPAL DE ADMINISTRAÇÃO E GESTÃO PÚBLICA				110.000,00	110.000,00
4 845	Outras Transferências				258.000,00	258.000,00
4 845 405	GESTÃO DAS ATIVIDADES DA SECRETARIA MUNICIPAL DE ADMINISTRAÇÃO E GESTÃO PÚBLICA				258.000,00	258.000,00
5	Segurança Pública				53.000,00	53.000,00
5 122	Administração Geral				36.000,00	36.000,00
5 122 413	GESTÃO DAS ATIVIDADES DA GUARDA MUNICIPAL				36.000,00	36.000,00
5 182	Defesa Civil				17.000,00	17.000,00
5 182 408	GESTÃO DAS ATIVIDADES DA SECRETARIA MUNICIPAL DE DESENVOLVIMENTO SOCIAL, TRABALHO E CIDADANIA				17.000,00	17.000,00
8	Assistência Social			344.000,00	4.085.000,00	4.429.000,00
8 122	Administração Geral			40.000,00	1.047.000,00	1.047.000,00

**Anexo 7 da Lei Nº 4.320/64 - Programa de Trabalho de Governo - Demonstrativo de Funções, Subfunções e Programas e Programas por Projetos e Atividades**

Valores em R\$ - Período: Orçamento/2023

Código	Especificação	Não Orçamentária	Operação Especial	Projetos	Atividades	Total
B 122 418	GESTÃO ADMINISTRATIVA DA AUTARQUIA DE TRÂNSITO			1.000,00	1.000,00	1.000,00
B 122 801	GESTÃO DA ASSISTÊNCIA SOCIAL			959.000,00	959.000,00	959.000,00
B 122 807	INVESTIMENTOS NA ÁREA DE ASSISTÊNCIA SOCIAL			39.000,00	39.000,00	39.000,00
B 122 822	PROGRAMA CONSORCIAL DE ASSISTÊNCIA SOCIAL			1.000,00	23.000,00	23.000,00
B 122 824	MANUTENÇÃO DAS AÇÕES DE APOIO AO IDOSO			25.000,00	25.000,00	25.000,00
B 123	Administração Financeira			20.000,00	20.000,00	20.000,00
B 123 808	APOIO A ENTIDADES SEM FINS LUCRATIVOS			20.000,00	20.000,00	20.000,00
B 128	Fornecimento de Recursos Humanos			37.000,00	37.000,00	37.000,00
B 128 801	GESTÃO DE RECURSOS HUMANOS			20.000,00	20.000,00	20.000,00
B 128 805	GESTÃO DA ASSISTÊNCIA SOCIAL			17.000,00	17.000,00	17.000,00
B 241	QUALIFICAÇÃO PROFISSIONAL E EMPREGABILIDADE/INCLUSÃO SOCIOPRODUTIVA			218.000,00	218.000,00	218.000,00
B 241 816	Assistência ao Idoso			130.000,00	130.000,00	130.000,00
B 241 824	BLOCO DA PROTEÇÃO SOCIAL ESPECIAL DE MÉDIA COMPLEXIDADE			88.000,00	88.000,00	88.000,00
B 242	Assistência ao Portador de Deficiência			35.000,00	35.000,00	35.000,00
B 242 815	BLOCO DA PROTEÇÃO SOCIAL BÁSICA			35.000,00	35.000,00	35.000,00
B 243	Assistência à Criança e ao Adolescente			785.000,00	863.000,00	863.000,00
B 243 806	APOIO AO CONSELHO TUTELAR			10.000,00	190.000,00	190.000,00
B 243 808	APOIO A ENTIDADES SEM FINS LUCRATIVOS			25.000,00	25.000,00	25.000,00
B 243 811	BENEFÍCIO DE PRESTAÇÃO CONTÍNUA - BPC			46.000,00	46.000,00	46.000,00
B 243 814	APEPPI - AÇÕES ESTRATÉGICAS DO PROGRAMA DE ERADICAÇÃO DO TRABALHO INFANTIL			13.000,00	113.000,00	126.000,00
B 243 815	BLOCO DA PROTEÇÃO SOCIAL BÁSICA			55.000,00	346.000,00	401.000,00
B 243 816	BLOCO DA PROTEÇÃO SOCIAL ESPECIAL DE MÉDIA COMPLEXIDADE			75.000,00	75.000,00	75.000,00
B 244	Assistência Comunitária			226.000,00	1.970.000,00	2.196.000,00
B 244 801	GESTÃO DA ASSISTÊNCIA SOCIAL			55.000,00	30.000,00	85.000,00
B 244 807	INVESTIMENTOS NA ÁREA DE ASSISTÊNCIA SOCIAL			89.000,00	89.000,00	89.000,00
B 244 815	BLOCO DA PROTEÇÃO SOCIAL BÁSICA			17.000,00	559.000,00	576.000,00
B 244 816	BLOCO DA PROTEÇÃO SOCIAL ESPECIAL DE MÉDIA COMPLEXIDADE			30.000,00	30.000,00	30.000,00
B 244 817	MANUTENÇÃO DA GESTÃO DO JUD SUAS			82.000,00	82.000,00	82.000,00
B 244 818	MANUTENÇÃO DE BENEFÍCIO EVENTUAL			751.000,00	751.000,00	751.000,00
B 244 819	MANUTENÇÃO DA GESTÃO DO IGD-BOLSA			403.000,00	403.000,00	403.000,00
B 244 820	CONCESSÃO DE BENEFÍCIO EVENTUAL			28.000,00	28.000,00	28.000,00
B 244 821	PROGRAMA ACESSUAS TRABALHO			88.000,00	88.000,00	88.000,00
B 244 823	COZINHA COMUNITÁRIA			29.000,00	51.000,00	80.000,00
B 306	Alimentação e Nutrição			22.000,00	13.000,00	35.000,00
B 306 815	BLOCO DA PROTEÇÃO SOCIAL BÁSICA			13.000,00	13.000,00	13.000,00
9	Previdência Social			18.615.200,00	18.615.200,00	18.615.200,00
9 272	Previdência do Regime Estatutário			18.615.200,00	18.615.200,00	18.615.200,00
9 272 902	MANUTENÇÃO DAS ATIVIDADES PREVIDENCIÁRIAS DO RPPS			18.615.200,00	18.615.200,00	18.615.200,00
10	Saúde			4.596.480,00	29.524.645,00	34.123.125,00
10 122	Administração Geral			1.313.480,00	5.072.840,00	6.386.320,00
10 122 1005	GESTÃO ADMINISTRATIVA DA SAÚDE E QUALIFICAÇÃO DA GESTÃO DO SUS			1.309.000,00	4.743.000,00	6.052.000,00
10 122 1006	CONSELHO MUNICIPAL DE SAÚDE			67.000,00	67.000,00	67.000,00
10 122 1008	CASA DE APOIO			78.000,00	78.000,00	78.000,00
10 122 1010	ENFRENTAMENTO A PANDEMIA DO COVID 19			163.000,00	163.000,00	163.000,00
10 122 1090	GESTÃO ADMINISTRATIVA DO NÚCLEO			21.840,00	26.320,00	26.320,00
10 301	Atenção Básica			4.480,00	8.883.005,00	10.401.005,00
10 301 1001	ATENÇÃO BÁSICA A SAÚDE DA POPULAÇÃO			1.516.000,00	8.853.325,00	10.379.325,00
10 301 1092	GESTÃO SERV. SAÚDE CONSORCIADOS PELO NIS - ATENÇÃO BÁSICA			9.000,00	9.000,00	9.000,00

**Anexo 7 da Lei Nº 4.320/64 - Programa de Trabalho de Governo - Demonstrativo de Funções, Subfunções e Programas por Projetos e Atividades**

Valores em R\$ - Período: Orçamento/2023

Código	Especificação	Não Orçamentária	Operação Especial	Projetos	Atividades	Total
10 301 1093	PROGRAMA DE AÇÕES E CUIDADO EM SAÚDE DA MULHER			2.000,00	10.680,00	12.680,00
10 302	Assistência Hospitalar e Ambulatorial			1.596.000,00	13.183.000,00	14.779.000,00
10 302 1002	ATENÇÃO ESPECIALIZADA A SAÚDE DA POPULAÇÃO			1.333.000,00	13.159.000,00	14.492.000,00
10 302 1093	PROGRAMA DE AÇÕES E CUIDADO EM SAÚDE DA MULHER				24.000,00	24.000,00
10 302 1501	INFRAESTRUTURA MUNICIPAL DO FEM			50.000,00		50.000,00
10 302 1504	REFORMA E/OU AMPLIAÇÃO DO HOSPITAL MUNICIPAL DE BOM CONSELHO			213.000,00		213.000,00
10 303	Suporte Profilático e Terapêutico			30.000,00	808.000,00	838.000,00
10 303 1003	ASSISTÊNCIA FARMACÊUTICA			30.000,00	805.000,00	835.000,00
10 303 1094	PROGRAMA CONSORCIAL DE ASST. FARMACÊUTICA BÁSICA				3.000,00	3.000,00
10 304	Vigilância Sanitária				334.000,00	334.000,00
10 304 1004	VIGILANCIA EM SAÚDE				334.000,00	334.000,00
10 305	Vigilância Epidemiológica				1.234.000,00	1.375.000,00
10 305 1001	ATENÇÃO BÁSICA A SAÚDE DA POPULAÇÃO				470.000,00	470.000,00
10 305 1004	VIGILANCIA EM SAÚDE			141.000,00	759.000,00	900.000,00
10 305 1095	PROGRAMA CONSORCIAL DE VIGILANCIA EM SAÚDE				5.000,00	5.000,00
10 306	Alimentação e Nutrição				10.000,00	10.000,00
10 306 1007	GESTÃO ADMINISTRATIVA DA SECRETARIA DE SAÚDE				10.000,00	10.000,00
12	Educação			4.455.000,00	54.685.450,00	59.140.450,00
12 122	Administração Geral			3.000,00	30.000,00	33.000,00
12 122 1219	PROGRAMA CONSORCIAL DE ENSINO FUNDAMENTAL				4.000,00	4.000,00
12 122 1220	GESTÃO ADMINISTRATIVA DO NÚCLEO INTERMUNICIPAL DE EDUCAÇÃO - NIE			3.000,00	26.000,00	29.000,00
12 306	Alimentação e Nutrição				811.000,00	811.000,00
12 306 1216	ALIMENTAÇÃO ESCOLAR				811.000,00	811.000,00
12 361	Ensino Fundamental			3.240.000,00	45.717.750,00	48.957.750,00
12 361 1201	PROMOÇÃO E QUALIFICAÇÃO DO ENSINO FUNDAMENTAL				42.144.750,00	45.384.750,00
12 361 1202	TRANSPORTE ESCOLAR DE QUALIDADE			3.240.000,00	3.333.000,00	3.333.000,00
12 361 1203	DINHEIRO DIRETO NA ESCOLA (PDDE)				19.000,00	19.000,00
12 361 1205	EDUCAÇÃO ESPECIAL				216.000,00	216.000,00
12 361 1219	PROGRAMA CONSORCIAL DE ENSINO FUNDAMENTAL				5.000,00	5.000,00
12 363	Ensino Profissional			68.000,00	17.000,00	85.000,00
12 363 409	GESTÃO DAS ATIVIDADES DA SECRETARIA MUNICIPAL DE EDUCAÇÃO, CULTURA, ESPORTES, LAZER, JUVENTUDE E TURISMO				17.000,00	17.000,00
12 363 1213	ENSINO TÉCNICO PROFISSIONALIZANTE			68.000,00		68.000,00
12 364	Ensino Superior				1.243.700,00	1.243.700,00
12 364 1206	TRANSPORTE ESCOLAR UNIVERSITÁRIO				1.243.700,00	1.243.700,00
12 365	Educação Infantil			915.000,00	6.550.000,00	7.465.000,00
12 365 1210	DESENVOLVIMENTO DA EDUCAÇÃO INFANTIL			915.000,00	6.541.000,00	7.456.000,00
12 365 1221	PROGRAMA CONSORCIAL DE EDUCAÇÃO INFANTIL - CRECHE E PRÉ-ESCOLA				9.000,00	9.000,00
12 366	Educação de Jovens e Adultos				316.000,00	316.000,00
12 366 1214	EDUCAÇÃO DE JOVENS E ADULTOS				316.000,00	316.000,00
12 367	Educação Especial			229.000,00		229.000,00
12 367 1201	PROMOÇÃO E QUALIFICAÇÃO DO ENSINO FUNDAMENTAL			75.000,00		75.000,00
12 367 1205	EDUCAÇÃO ESPECIAL			154.000,00		154.000,00
13	Cultura			4.000,00	469.000,00	473.000,00
13 122	Administração Geral				117.000,00	117.000,00
13 122 409	GESTÃO DAS ATIVIDADES DA SECRETARIA MUNICIPAL DE EDUCAÇÃO, CULTURA, ESPORTES, LAZER, JUVENTUDE E TURISMO				117.000,00	117.000,00
13 392	Difusão Cultural			4.000,00	352.000,00	356.000,00
13 392 409	GESTÃO DAS ATIVIDADES DA SECRETARIA MUNICIPAL DE EDUCAÇÃO, CULTURA,			4.000,00	352.000,00	356.000,00

**Anexo 7 da Lei Nº 4.320/64 - Programa de Trabalho de Governo - Demonstrativo de Funções, Subfunções e Programas por Projetos e Atividades**

Valores em R\$ - Período: Orçamento / 2023

Código	Especificação	Não Orçamentária	Operação Especial	Projetos	Atividades	Total
14	ESPORTES, LAZER, JUVENTUDE E TURISMO					
14 131	Direitos da Cidadania			10.000,00	56.000,00	66.000,00
14 131 1400	Educação Permanente para o Trânsito			10.000,00	56.000,00	66.000,00
15	Urbanismo			2.671.481,58	8.999.000,00	11.670.481,58
15 122	Administração Geral			225.000,00	5.690.000,00	5.915.000,00
15 122 410	GESTÃO DAS ATIVIDADES DA SECRETARIA MUNICIPAL DE INFRAESTRUTURA E DESENVOLVIMENTO URBANO			225.000,00	5.690.000,00	5.915.000,00
15 451	Infra-estrutura Urbana			2.443.481,58	16.000,00	2.459.481,58
15 451 410	GESTÃO DAS ATIVIDADES DA SECRETARIA MUNICIPAL DE INFRAESTRUTURA E DESENVOLVIMENTO URBANO			1.613.481,58	16.000,00	1.629.481,58
15 451 1502	INFRAESTRUTURA MUNICIPAL			830.000,00		830.000,00
15 452	Serviços Urbanos			3.000,00	3.283.000,00	3.286.000,00
15 452 410	GESTÃO DAS ATIVIDADES DA SECRETARIA MUNICIPAL DE INFRAESTRUTURA E DESENVOLVIMENTO URBANO			3.000,00	3.257.000,00	3.257.000,00
15 452 2501	GESTÃO DO NÚCLEO INTERMUNICIPAL DE ILUMINAÇÃO PÚBLICA - NUP			3.000,00	26.000,00	29.000,00
15 845	Outras Transferências				10.000,00	10.000,00
15 845 410	GESTÃO DAS ATIVIDADES DA SECRETARIA MUNICIPAL DE INFRAESTRUTURA E DESENVOLVIMENTO URBANO				10.000,00	10.000,00
16	Habituação			10.000,00	30.000,00	40.000,00
16 482	Habituação Urbana			10.000,00	30.000,00	40.000,00
16 482 410	GESTÃO DAS ATIVIDADES DA SECRETARIA MUNICIPAL DE INFRAESTRUTURA E DESENVOLVIMENTO URBANO			10.000,00	30.000,00	40.000,00
17	Saneamento			264.000,00	308.000,00	572.000,00
17 511	Saneamento Básico Rural			4.000,00		4.000,00
17 511 411	GESTÃO DAS ATIVIDADES DA SECRETARIA MUNICIPAL DE AGRICULTURA, ABASTECIMENTO, RECURSOS HÍDRICOS E MEIO AMBIENTE			4.000,00		4.000,00
17 512	Saneamento Básico Urbano			165.000,00	165.000,00	165.000,00
17 512 410	GESTÃO DAS ATIVIDADES DA SECRETARIA MUNICIPAL DE INFRAESTRUTURA E DESENVOLVIMENTO URBANO			165.000,00		165.000,00
17 544	Recursos Hídricos			95.000,00	308.000,00	403.000,00
17 544 410	GESTÃO DAS ATIVIDADES DA SECRETARIA MUNICIPAL DE INFRAESTRUTURA E DESENVOLVIMENTO URBANO			95.000,00	308.000,00	403.000,00
18	Gestão Ambiental			101.000,00	93.000,00	194.000,00
18 511	Saneamento Básico Rural			1.000,00		1.000,00
18 511 1801	PROGRAMA CONSORCIAL DE MEIO AMBIENTE E SUSTENTABILIDADE			1.000,00		1.000,00
18 541	Preservação e Conservação Ambiental			71.000,00	62.000,00	133.000,00
18 541 410	GESTÃO DAS ATIVIDADES DA SECRETARIA MUNICIPAL DE INFRAESTRUTURA E DESENVOLVIMENTO URBANO			62.000,00	23.000,00	85.000,00
18 541 1801	PROGRAMA CONSORCIAL DE MEIO AMBIENTE E SUSTENTABILIDADE			5.000,00	39.000,00	44.000,00
18 541 1802	MOBILIDADE E INFRAESTRUTURA URBANA E RURAL			4.000,00	31.000,00	35.000,00
18 542	Controle Ambiental			29.000,00	31.000,00	60.000,00
18 542 1505	PROGRAMA DE ENFRENTAMENTO DA SECA			29.000,00	31.000,00	60.000,00
19	Ciência e Tecnologia				30.000,00	30.000,00
19 363	E ensino Profissional				30.000,00	30.000,00
19 363 1213	ENSINO TÉCNICO PROFISSIONALIZANTE				30.000,00	30.000,00
20	Agricultura			116.000,00	4.724.000,00	4.840.000,00
20 122	Administração Geral			4.000,00	4.464.000,00	4.468.000,00
20 122 411	GESTÃO DAS ATIVIDADES DA SECRETARIA MUNICIPAL DE AGRICULTURA,			4.000,00	4.464.000,00	4.468.000,00

**Anexo 7 da Lei Nº 4.320/64 - Programa de Trabalho de Governo - Demonstrativo de Funções, Subfunções e Programas e Programas por Projetos e Atividades**

Valores em R\$ - Período: Orçamento / 2023

Código	Especificação	Não Orçamentária	Operação Especial	Projetos	Atividades	Total
20 244	ABASTECIMENTO, RECURSOS HIDRÍCOS E MEIO AMBIENTE				96.000,00	96.000,00
20 244 411	A Assistência Comunitária				96.000,00	96.000,00
20 605	ABASTECIMENTO, RECURSOS HIDRÍCOS E MEIO AMBIENTE				73.000,00	73.000,00
20 605 410	ABASTECIMENTO				44.000,00	44.000,00
20 605 411	GESTÃO DAS ATIVIDADES DA SECRETARIA MUNICIPAL DE INFRAESTRUTURA E DESENVOLVIMENTO URBANO			29.000,00		29.000,00
20 606	GESTÃO DAS ATIVIDADES DA SECRETARIA MUNICIPAL DE AGRICULTURA, ABASTECIMENTO, RECURSOS HIDRÍCOS E MEIO AMBIENTE				102.000,00	102.000,00
20 606 411	Extensão Rural				102.000,00	102.000,00
20 606	GESTÃO DAS ATIVIDADES DA SECRETARIA MUNICIPAL DE AGRICULTURA, ABASTECIMENTO, RECURSOS HIDRÍCOS E MEIO AMBIENTE				62.000,00	62.000,00
20 608	Prorrogação de Produção Agropecuária			39.000,00		39.000,00
20 608 411	GESTÃO DAS ATIVIDADES DA SECRETARIA MUNICIPAL DE AGRICULTURA, ABASTECIMENTO, RECURSOS HIDRÍCOS E MEIO AMBIENTE			39.000,00	62.000,00	101.000,00
21	Organização Agrária				1.268.000,00	1.268.000,00
21 631	Reforma Agrária				1.268.000,00	1.268.000,00
21 631 411	GESTÃO DAS ATIVIDADES DA SECRETARIA MUNICIPAL DE AGRICULTURA, ABASTECIMENTO, RECURSOS HIDRÍCOS E MEIO AMBIENTE				1.268.000,00	1.268.000,00
22	Indústria				8.000,00	8.000,00
22 661	Prorrogação Industrial			8.000,00		8.000,00
22 661 407	GESTÃO DAS ATIVIDADES DA SECRETARIA MUNICIPAL DE PLANEJAMENTO E CAPTAÇÃO DE RECURSOS			8.000,00		8.000,00
23	Comércio e Serviços				667.000,00	667.000,00
23 695	Turismo				667.000,00	667.000,00
23 695 1503	TURISMO E LAZER				667.000,00	667.000,00
25	Energia				10.000,00	10.000,00
25 752	Energia Elétrica			10.000,00		10.000,00
25 752 410	GESTÃO DAS ATIVIDADES DA SECRETARIA MUNICIPAL DE INFRAESTRUTURA E DESENVOLVIMENTO URBANO			10.000,00		10.000,00
26	Transporte				714.000,00	728.000,00
26 451	Infra-Estrutura Urbana				668.000,00	668.000,00
26 451 410	GESTÃO DAS ATIVIDADES DA SECRETARIA MUNICIPAL DE INFRAESTRUTURA E DESENVOLVIMENTO URBANO				668.000,00	668.000,00
26 782	Transporte Rodoviário			14.000,00		60.000,00
26 782 418	GESTÃO ADMINISTRATIVA DA AUTARQUIA DE TRÂNSITO			14.000,00	11.000,00	11.000,00
26 782 2608	GERENCIAMENTO DO SISTEMA DE TRANSPORTE E TRÂNSITO			14.000,00	35.000,00	49.000,00
27	Desporto e Lazer				79.000,00	124.000,00
27 812	Desporto Comunitário			45.000,00		79.000,00
27 812 409	GESTÃO DAS ATIVIDADES DA SECRETARIA MUNICIPAL DE EDUCAÇÃO, CULTURA, ESPORTES, LAZER, JUVENTUDE E TURISMO			45.000,00	79.000,00	79.000,00
27 812 410	GESTÃO DAS ATIVIDADES DA SECRETARIA MUNICIPAL DE INFRAESTRUTURA E DESENVOLVIMENTO URBANO			45.000,00		45.000,00
28	Encargos Especiais				64.000,00	3.582.923,67
28 843	Serviço da Dívida Interna				30.000,00	3.001.223,67
28 843 409	GESTÃO DAS ATIVIDADES DA SECRETARIA MUNICIPAL DE EDUCAÇÃO, CULTURA, ESPORTES, LAZER, JUVENTUDE E TURISMO				110.000,00	110.000,00
28 843 416	GESTÃO DA SECRETARIA EXECUTIVA DE ADM TRIBUTÁRIA, PLANEJAMENTO E CONTROLE DA AÇÃO FISCAL			2.700.423,67		2.700.423,67

**Anexo 7 da Lei Nº 4.320/64 - Programa de Trabalho de Governo - Demonstrativo de Funções, Subfunções e Programas de Trabalho**

Valores em R\$ - Período: Orçamento/2023

Código	Especificação	Não Orçamentária	Operação Especial	Projetos	Atividades	Total
28 843 801	GESTÃO DA ASSISTÊNCIA SOCIAL		70.000,00			70.000,00
28 843 902	MANUTENÇÃO DAS ATIVIDADES PREVIDENCIÁRIAS DO RPPS		8.800,00		30.000,00	38.800,00
28 843 1007	GESTÃO ADMINISTRATIVA DA SECRETARIA DE SAÚDE		82.000,00			82.000,00
28 846	Outros Encargos Especiais		547.700,00		34.000,00	581.700,00
28 846 405	GESTÃO DAS ATIVIDADES DA SECRETARIA MUNICIPAL DE ADMINISTRAÇÃO E GESTÃO PÚBLICA				8.000,00	8.000,00
28 846 406	GESTÃO DAS ATIVIDADES DA SECRETARIA DA FAZENDA		90.000,00			90.000,00
28 846 416	GESTÃO DA SECRETARIA EXECUTIVA DE ADM TRIBUTÁRIA, PLANEJAMENTO E CONTROLE DA AÇÃO FISCAL		245.000,00			245.000,00
28 846 801	GESTÃO DA ASSISTÊNCIA SOCIAL				6.000,00	6.000,00
28 846 806	APOIO AO CONSELHO TUTELAR		2.000,00			2.000,00
28 846 902	MANUTENÇÃO DAS ATIVIDADES PREVIDENCIÁRIAS DO RPPS				20.000,00	20.000,00
28 846 1007	GESTÃO ADMINISTRATIVA DA SECRETARIA DE SAÚDE		74.000,00			74.000,00
28 846 1201	PROMOÇÃO E QUALIFICAÇÃO DO ENSINO FUNDAMENTAL		134.700,00			134.700,00
99	Reserva de Contingência		5.273.000,00		500.000,00	5.773.000,00
99 999	Reserva de Contingência		5.273.000,00		500.000,00	5.773.000,00
99 999 405	GESTÃO DAS ATIVIDADES DA SECRETARIA MUNICIPAL DE ADMINISTRAÇÃO E GESTÃO PÚBLICA		5.273.000,00			5.273.000,00
99 999 902	MANUTENÇÃO DAS ATIVIDADES PREVIDENCIÁRIAS DO RPPS				500.000,00	500.000,00
Total			8.791.923,67	13.382.740,79	140.825.335,54	163.000.000,00
TOTAL GERAL			8.791.923,67	13.382.740,79	140.825.335,54	163.000.000,00

Entidade Contabilizadora: Prefeitura Municipal de Bom Conselho, Fundo Municipal de Assistência Social de Bom Conselho, Fundo Municipal de Saúde de Bom Conselho, Fundo Municipal de Educação de Bom Conselho, Fundo de Previdência do Município de Bom Conselho, Câmara Municipal de Bom Conselho

Demonstrativo da despesa realizada por funções e programas, por fonte de recurso, com detalhamento das fontes

Valores em R\$ - Período: Orçamento/2023

Código	Descrição	Ordinário	Vinculado	Total
1	Legislativa	5.590.000,00		5.590.000,00
1.31	Ação Legislativa	5.590.000,00		5.590.000,00
1.31.111	ATIVIDADES LEGISLATIVAS	5.590.000,00		5.590.000,00
3	Despesa de Inversões Financeiras no Processo Judicial	16.000,00		16.000,00
3.62	Despesa de Inversões Financeiras no Processo Judicial	16.000,00		16.000,00
3.62.412	GESTÃO DAS ATIVIDADES DA PROCURADORIA GERAL DO MUNICÍPIO	16.000,00		16.000,00
4	Administração Geral	13.209.319,75	867.300,00	14.076.619,75
4.122	Administração Geral	9.597.319,75	860.300,00	10.457.619,75
4.122.401	GESTÃO DAS ATIVIDADES DO GOVERNO DO MUNICÍPIO	1.857.000,00	8.000,00	1.865.000,00
4.122.402	GESTÃO DAS ATIVIDADES DA PROCURADORIA GERAL DO MUNICÍPIO	313.030,00		313.030,00
4.122.404	GESTÃO DAS ATIVIDADES DA SECRETARIA MUNICIPAL DE GOVERNO E ARTICULAÇÃO INSTITUCIONAL	1.074.000,00	7.000,00	1.081.000,00
4.122.405	GESTÃO DAS ATIVIDADES DA SECRETARIA MUNICIPAL DE ADMINISTRAÇÃO E GESTÃO PÚBLICA	3.788.268,95	100.000,00	3.888.268,95
4.122.406	GESTÃO DAS ATIVIDADES DA SECRETARIA DA FAZENDA	2.101.000,00	17.000,00	2.118.000,00
4.122.407	GESTÃO DAS ATIVIDADES DA SECRETARIA MUNICIPAL DE PLANEJAMENTO E CAPTAÇÃO DE RECURSOS	253.000,00		253.000,00
4.122.408	GESTÃO DAS ATIVIDADES DA SECRETARIA MUNICIPAL DE EDUCAÇÃO, CULTURA, ESPORTES, LAZER, JUVENTUDE E TURISMO	13.000,00		13.000,00
4.122.412	GESTÃO ADMINISTRATIVA DO COCEAR		30.000,00	30.000,00
4.122.413	GESTÃO DAS ATIVIDADES DA GUARDA MUNICIPAL	4.000,00		4.000,00
4.122.414	GESTÃO DAS ATIVIDADES DAS DIRETORIAS DE IMPRENSA, ACESSORIAS TÉCNICAS, DE REPRESENTAÇÃO INSTITUCIONAL E DE COMUNICAÇÃO	83.000,00		83.000,00
4.122.415	GESTÃO DAS DIRETORIAS IMOBILIÁRIA E DE FISCALIZAÇÃO	42.000,00		42.000,00
4.122.416	GESTÃO DA SECRETARIA EXECUTIVA DE ADM TRIBUTÁRIA, PLANEJAMENTO E CONTROLE DA AÇÃO FISCAL	160.000,00		160.000,00
4.122.417	GESTÃO DA DIRETORIA DE CONTABILIDADE	15.000,00		15.000,00
4.122.418	GESTÃO ADMINISTRATIVA DA AUTORIDADE DE TRÂNSITO	174.000,00	30.000,00	204.000,00
4.122.901	GESTÃO ADMINISTRATIVA DO RPPS		668.300,00	668.300,00
4.123	Administração Financeira	10.000,00		10.000,00
4.123.405	GESTÃO DAS ATIVIDADES DA SECRETARIA MUNICIPAL DE ADMINISTRAÇÃO E GESTÃO PÚBLICA	10.000,00		10.000,00
4.124	Controle Interno	234.000,00	7.000,00	241.000,00
4.124.403	GESTÃO DAS ATIVIDADES DA SECRETARIA MUNICIPAL DE TRANSPARÊNCIA, FISCALIZAÇÃO E CONTROLE	234.000,00	7.000,00	241.000,00
4.128	Fornecimento de Recursos Humanos	110.000,00		110.000,00
4.128.405	GESTÃO DAS ATIVIDADES DA SECRETARIA MUNICIPAL DE ADMINISTRAÇÃO E GESTÃO PÚBLICA	110.000,00		110.000,00
4.845	Outros Transferências	258.000,00		258.000,00
4.845.405	GESTÃO DAS ATIVIDADES DA SECRETARIA MUNICIPAL DE ADMINISTRAÇÃO E GESTÃO PÚBLICA	258.000,00		258.000,00
5	Saquecimento Público	53.000,00		53.000,00
5.122	Administração Geral	36.000,00		36.000,00
5.122.413	GESTÃO DAS ATIVIDADES DA GUARDA MUNICIPAL	36.000,00		36.000,00
5.182	Despesa Civil	17.000,00		17.000,00
5.182.408	GESTÃO DAS ATIVIDADES DA SECRETARIA MUNICIPAL DE DESENVOLVIMENTO SOCIAL, TRABALHO E CIDADANIA	17.000,00		17.000,00
6	Assistência Social	2.496.000,00	1.933.000,00	4.429.000,00
6.122	Administração Geral	967.000,00	60.000,00	1.027.000,00
6.122.418	GESTÃO ADMINISTRATIVA DA AUTORIDADE DE TRÂNSITO	1.000,00		1.000,00
6.122.901	INVESTIMENTOS NA ÁREA DE ASSISTÊNCIA SOCIAL	942.000,00	57.000,00	999.000,00
6.122.907	PROGRAMA CONSÓRCIO DE ASSISTÊNCIA SOCIAL	19.000,00	20.000,00	39.000,00
6.122.924	MANUTENÇÃO DAS AÇÕES DE APOIO AO IDOSO	25.000,00	23.000,00	48.000,00
6.123	Administração Financeira	10.000,00		10.000,00
6.123.900	APOIO A ENTIDADES SEM FINS LUCRATIVOS	10.000,00		10.000,00
6.128	Fornecimento de Recursos Humanos	22.000,00	10.000,00	32.000,00
6.128.901	GESTÃO DA ASSISTÊNCIA SOCIAL	10.000,00	10.000,00	20.000,00
6.128.905	QUALIFICAÇÃO PROFISSIONAL E EMPREENSIBILIDADE/INCLUSÃO SOCIOECONÔMICA	17.000,00		17.000,00
6.241	Assistência ao Idoso	453.000,00	65.000,00	518.000,00
6.241.916	BLOCO DA PROTEÇÃO SOCIAL ESPECIAL DE MÉDIA COMPLEXIDADE	65.000,00	65.000,00	130.000,00

Demonstrativo da despesa realizada por funções e programas, por fonte de recurso, com detalhamento das fontes

Valores em R\$ - Período: Orçamento/2023

Código	Especificação	Ordinário	Vinculados	Totais
8 241 824	MANUTENÇÃO DAS AÇÕES DE APOIO AO IDOSO	62.000,00		62.000,00
8 242	Ações de Apoio ao Idoso	29.000,00	6.000,00	35.000,00
8 242 815	BLOCO DA PROTEÇÃO SOCIAL BÁSICA	29.000,00	6.000,00	35.000,00
8 243	Ações à Criança e ao Adolescente	353.000,00	470.000,00	823.000,00
8 243 806	APOIO AO CONSELHO TUTELAR	150.000,00	190.000,00	340.000,00
8 243 808	APOIO A ENTIDADES SEM FINS LUCRATIVOS	25.000,00	25.000,00	50.000,00
8 243 811	BENEFÍCIO DE PRESTAÇÃO CONTINUADA - BPC	24.000,00	22.000,00	46.000,00
8 243 814	MEPET - AÇÕES ESTRATÉGICAS DO PROGRAMA DE ERADICAÇÃO DO TRABALHO INFANTIL	47.000,00	79.000,00	126.000,00
8 243 815	BLOCO DA PROTEÇÃO SOCIAL BÁSICA	67.000,00	314.000,00	481.000,00
8 243 816	BLOCO DA PROTEÇÃO SOCIAL ESPECIAL DE MÉDIA COMPLEXIDADE	20.000,00	55.000,00	75.000,00
8 244	Assistência Comunitária	084.000,00	1.312.300,00	2.196.300,00
8 244 801	GESTÃO DA ASSISTÊNCIA SOCIAL	35.000,00	50.000,00	85.000,00
8 244 807	INVESTIMENTOS NA ÁREA DE ASSISTÊNCIA SOCIAL	15.000,00	34.000,00	49.000,00
8 244 815	BLOCO DA PROTEÇÃO SOCIAL BÁSICA	99.000,00	477.000,00	576.000,00
8 244 816	BLOCO DA PROTEÇÃO SOCIAL ESPECIAL DE MÉDIA COMPLEXIDADE	22.000,00	30.000,00	52.000,00
8 244 817	MANUTENÇÃO DA GESTÃO DO IGD SUAS	653.000,00	53.000,00	706.000,00
8 244 818	CONCESSÃO DE BENEFÍCIO INVENTIVA	93.000,00	108.000,00	201.000,00
8 244 819	MANUTENÇÃO DA GESTÃO DO IGD-BOLSA	28.000,00	310.000,00	408.000,00
8 244 821	CONCESSÃO DE BENEFÍCIO EVENTUAL	23.000,00	78.000,00	101.000,00
8 244 823	COZINHA COMUNITÁRIA	9.000,00	42.000,00	51.000,00
8 246	Alimentação e Nutrição	13.000,00	13.000,00	26.000,00
8 246 815	BLOCO DA PROTEÇÃO SOCIAL BÁSICA	13.000,00	13.000,00	26.000,00
9	Previdência Social			
9 272	Previdência do Regime Estatutário	18.615.290,00	18.615.290,00	37.230.580,00
9 272 002	MANUTENÇÃO DAS ATIVIDADES PREVIDENCIÁRIAS DO INSS	18.615.290,00	18.615.290,00	37.230.580,00
10	Saúde			
10 122	Administração Geral	34.123.525,00	34.123.525,00	68.247.050,00
10 122 1005	GESTÃO ADMINISTRATIVA DA SAÚDE E QUALIFICAÇÃO DA GESTÃO DO SUS	6.306.320,00	6.306.320,00	12.612.640,00
10 122 1006	CONSELHO MUNICIPAL DE SAÚDE	6.052.000,00	6.052.000,00	12.104.000,00
10 122 1008	UNIDADE DE APOIO	67.000,00	67.000,00	134.000,00
10 122 1010	ENRIENTAMENTO A PREVIDÊNCIA DO COVID 19	78.000,00	78.000,00	156.000,00
10 122 1090	GESTÃO ADMINISTRATIVA DO MUNICÍPIO	163.000,00	163.000,00	326.000,00
10 303	Atenção Básica	26.320,00	26.320,00	52.640,00
10 303 1001	ATENÇÃO BÁSICA A SAÚDE DA POPULAÇÃO	10.401.005,00	10.379.325,00	20.780.330,00
10 303 1092	GESTÃO SERVI. SAÚDE CONSORCIADOS FUND NIS - ATENÇÃO BÁSICA	9.400,00	9.400,00	18.800,00
10 303 1093	PROGRAMA DE AÇÕES E CUIDADO EM SAÚDE DA MULHER	12.640,00	12.640,00	25.280,00
10 303 1094	PROGRAMA DE AÇÕES E CUIDADO EM SAÚDE DA MULHER	14.779.000,00	14.779.000,00	29.558.000,00
10 303 1095	Assistência Hospitalar e Ambulatorial	14.492.000,00	14.492.000,00	28.984.000,00
10 302 1002	ATENÇÃO ESPECIALIZADA A SAÚDE DA POPULAÇÃO	24.000,00	24.000,00	48.000,00
10 302 1093	PROGRAMA DE AÇÕES E CUIDADO EM SAÚDE DA MULHER	50.000,00	50.000,00	100.000,00
10 302 1501	INFRAESTRUTURA MUNICIPAL DO FEM	213.000,00	213.000,00	426.000,00
10 302 1504	REFORMA E/OU AMPLIAÇÃO DO HOSPITAL MUNICIPAL DE BOM CONSELHO	838.000,00	838.000,00	1.676.000,00
10 303	Suporte Profissional e Terapêutico	838.000,00	838.000,00	1.676.000,00
10 303 1003	ASSISTÊNCIA FARMACÊUTICA	3.000,00	3.000,00	6.000,00
10 303 1094	PROGRAMA CONSORCIO DE ASSIT. FARMACÊUTICA BÁSICA	394.000,00	394.000,00	788.000,00
10 304	Veigilância Sanitária	394.000,00	394.000,00	788.000,00
10 304 1004	VEIGILÂNCIA EM SAÚDE	1.375.000,00	1.375.000,00	2.750.000,00
10 305	Veigilância Epidemiológica	470.000,00	470.000,00	940.000,00
10 305 1001	ATENÇÃO BÁSICA A SAÚDE DA POPULAÇÃO	900.000,00	900.000,00	1.800.000,00
10 305 1004	VEIGILÂNCIA EM SAÚDE	5.000,00	5.000,00	10.000,00
10 305 1094	PROGRAMA CONSORCIO DE VEIGILÂNCIA EM SAÚDE			

Demonstrativo da despesa realizada por funções e programas, por fonte de recurso, com detalhamento das fontes

Valor em R\$ - R\$ 2023

Código	Especificação	Ordinário	Vinculado	Total
10 306	Atenção à Saúde	10.000,00		10.000,00
10 306 1007	GESTÃO ADMINISTRATIVA DA SECRETARIA DE SAÚDE	10.000,00		10.000,00
12	Educação	1.270.700,00	57.869.750,00	59.140.450,00
12 122	Administração Geral		39.000,00	39.000,00
12 122 1219	PROGRAMA CONSÓRCIO DE ENSINO FUNDAMENTAL		4.000,00	4.000,00
12 122 1291	GESTÃO ADMINISTRATIVA DO NÚCLEO INTERMUNICIPAL DE EDUCAÇÃO - NICE		29.000,00	29.000,00
12 306	Alimentação e Nutrição	10.000,00	801.000,00	811.000,00
12 306 1216	ALIMENTAÇÃO ESCOLAR	10.000,00	801.000,00	811.000,00
12 361	Ensino Fundamental		48.957.750,00	48.957.750,00
12 361 1201	PROGRAMA DE QUALIFICAÇÃO DO ENSINO FUNDAMENTAL		45.384.750,00	45.384.750,00
12 361 1202	TRANSPORTE ESCOLAR DE QUALIDADE		3.333.000,00	3.333.000,00
12 361 1203	DIRETORIO DIRETO NA ESCOLA (PRODI)		19.000,00	19.000,00
12 361 1205	EDUCAÇÃO ESPECIAL		216.000,00	216.000,00
12 363	PROGRAMA CONSÓRCIO DE ENSINO FUNDAMENTAL		5.000,00	5.000,00
12 363 409	Ensino Profissional	17.000,00	68.000,00	85.000,00
12 363 1213	GESTÃO DAS ATIVIDADES DA SECRETARIA MUNICIPAL DE EDUCAÇÃO, CULTURA, ESPORTES, LAZER, JUVENTUDE E TURISMO	17.000,00	68.000,00	85.000,00
12 364	Ensino Superior		68.000,00	68.000,00
12 364 1208	TRANSPORTE ESCOLAR UNIVERSITÁRIO		68.000,00	68.000,00
12 365	Educação Infantil	1.243.700,00		1.243.700,00
12 365 1210	DESENVOLVIMENTO DA EDUCAÇÃO INFANTIL	1.243.700,00		1,243,700,00
12 365 1221	PROGRAMA CONSÓRCIO DE EDUCAÇÃO INFANTIL - CRECHE E PRÉ-ESCOLA		7.456.000,00	7.456.000,00
12 366	Educação de Jovens e Adultos		9.000,00	9.000,00
12 366 1214	EDUCAÇÃO DE JOVENS E ADULTOS		316.000,00	316.000,00
12 367	Educação Especial		229.000,00	229.000,00
12 367 1201	PROMOÇÃO E QUALIFICAÇÃO DO ENSINO FUNDAMENTAL		75.000,00	75.000,00
12 367 1205	EDUCAÇÃO ESPECIAL		154.000,00	154.000,00
13	Cultura	373.000,00	100.000,00	473.000,00
13 122	Administração Geral	117.000,00		117.000,00
13 122 409	GESTÃO DAS ATIVIDADES DA SECRETARIA MUNICIPAL DE EDUCAÇÃO, CULTURA, ESPORTES, LAZER, JUVENTUDE E TURISMO	117.000,00		117.000,00
13 302	Oficina Cultural	256.000,00	100.000,00	356.000,00
13 302 409	GESTÃO DAS ATIVIDADES DA SECRETARIA MUNICIPAL DE EDUCAÇÃO, CULTURA, ESPORTES, LAZER, JUVENTUDE E TURISMO	256.000,00	100.000,00	356.000,00
14	Desporto da Cidadania	16.000,00	50.000,00	66.000,00
14 131	Comunicação Social	16.000,00	50.000,00	66.000,00
14 131 1400	EDUCAÇÃO PERMANENTE PARA O TURISMO	16.000,00	50.000,00	66.000,00
15	Urbanismo	9.270.401,58	1.944.300,00	11.214.701,58
15 122	Administração Geral	5.645.000,00	270.000,00	5.915.000,00
15 122 410	GESTÃO DAS ATIVIDADES DA SECRETARIA MUNICIPAL DE INFRAESTRUTURA E DESENVOLVIMENTO URBANO	5.645.000,00	270.000,00	5.915.000,00
15 451	Infra-estrutura Urbana	814.481,58	1.645.000,00	2.459.481,58
15 451 410	GESTÃO DAS ATIVIDADES DA SECRETARIA MUNICIPAL DE INFRAESTRUTURA E DESENVOLVIMENTO URBANO	814.481,58	1.645.000,00	2.459.481,58
15 451 1502	INFRAESTRUTURA MUNICIPAL	300.000,00	530.000,00	830.000,00
15 452	Serviços Urbanos	3.257.000,00	29.000,00	3.286.000,00
15 452 410	GESTÃO DAS ATIVIDADES DA SECRETARIA MUNICIPAL DE INFRAESTRUTURA E DESENVOLVIMENTO URBANO	3.257.000,00	29.000,00	3.286.000,00
15 845	Obras Transfeéricas			
15 845 410	GESTÃO DAS ATIVIDADES DA SECRETARIA MUNICIPAL DE INFRAESTRUTURA E DESENVOLVIMENTO URBANO	10.000,00	10.000,00	20.000,00
16	Atenção	40.000,00		40.000,00
16 402	Atenção Urbana	40.000,00		40.000,00
16 402 410	GESTÃO DAS ATIVIDADES DA SECRETARIA MUNICIPAL DE INFRAESTRUTURA E DESENVOLVIMENTO URBANO	40.000,00		40.000,00
17	Saneamento	337.000,00	235.000,00	572.000,00

Demonstrativo da despesa realizada por funções e programas, por fonte de recurso, com detalhamento das fontes

Valores em R\$ - Período: Orçamento/2023

Código	Especificação	Ordinário	Ympedido	Total
17 511	Saneamento Básico Rural	4.000,00		4.000,00
17 511 411	GESTÃO DAS ATIVIDADES DA SECRETARIA MUNICIPAL DE AGRICULTURA, ABASTECIMENTO, RECURSOS HÍDRICOS E MEIO AMBIENTE	4.000,00		4.000,00
17 512	Saneamento Básico Urbano	15.000,00	150.000,00	165.000,00
17 512 410	GESTÃO DAS ATIVIDADES DA SECRETARIA MUNICIPAL DE INFRAESTRUTURA E DESENVOLVIMENTO URBANO	15.000,00	150.000,00	165.000,00
17 544	Recursos Hídricos	318.000,00	85.000,00	403.000,00
17 544 410	GESTÃO DAS ATIVIDADES DA SECRETARIA MUNICIPAL DE INFRAESTRUTURA E DESENVOLVIMENTO URBANO	318.000,00	85.000,00	403.000,00
18	Gerenciamento Ambiental	30.000,00	104.000,00	134.000,00
18 511	Saneamento Básico Rural	1.000,00	1.000,00	2.000,00
18 511 1801	PROGRAMA CONSÓRCIO DE MEIO AMBIENTE E SUSTENTABILIDADE	1.000,00	1.000,00	2.000,00
18 541	Programa de Conservação Ambiental	70.000,00	70.000,00	140.000,00
18 541 410	GESTÃO DAS ATIVIDADES DA SECRETARIA MUNICIPAL DE INFRAESTRUTURA E DESENVOLVIMENTO URBANO	70.000,00	70.000,00	140.000,00
18 541 1801	PROGRAMA CONSÓRCIO DE MEIO AMBIENTE E SUSTENTABILIDADE	44.000,00	44.000,00	88.000,00
18 541 1802	MOBILIDADE E INFRAESTRUTURA URBANA E RURAL	4.000,00	4.000,00	8.000,00
18 542	Combate Ambiental	35.000,00	25.000,00	60.000,00
18 542 1505	PROGRAMA DE ENFRENTAMENTO DA SECA	35.000,00	25.000,00	60.000,00
19	Ciência e Tecnologia	30.000,00		30.000,00
19 353	E ensino Profissional	30.000,00		30.000,00
19 353 1213	ENSINO TÉCNICO PROFISSIONALIZANTE	30.000,00		30.000,00
20	Agricultura	4.713.000,00	130.000,00	4.843.000,00
20 122	Administração Geral	4.498.000,00	30.000,00	4.528.000,00
20 122 411	GESTÃO DAS ATIVIDADES DA SECRETARIA MUNICIPAL DE AGRICULTURA, ABASTECIMENTO, RECURSOS HÍDRICOS E MEIO AMBIENTE	4.498.000,00	30.000,00	4.528.000,00
20 244	Assistência Comunitária	96.000,00		96.000,00
20 244 411	GESTÃO DAS ATIVIDADES DA SECRETARIA MUNICIPAL DE AGRICULTURA, ABASTECIMENTO, RECURSOS HÍDRICOS E MEIO AMBIENTE	96.000,00		96.000,00
20 605	Abastecimento	8.000,00	65.000,00	73.000,00
20 605 413	GESTÃO DAS ATIVIDADES DA SECRETARIA MUNICIPAL DE INFRAESTRUTURA E DESENVOLVIMENTO URBANO	4.000,00	40.000,00	44.000,00
20 605 411	GESTÃO DAS ATIVIDADES DA SECRETARIA MUNICIPAL DE AGRICULTURA, ABASTECIMENTO, RECURSOS HÍDRICOS E MEIO AMBIENTE	4.000,00	25.000,00	29.000,00
20 605	Exatidão Rural	192.000,00		192.000,00
20 605 411	GESTÃO DAS ATIVIDADES DA SECRETARIA MUNICIPAL DE AGRICULTURA, ABASTECIMENTO, RECURSOS HÍDRICOS E MEIO AMBIENTE	192.000,00		192.000,00
20 608	Programa de Produção Agropecuária	66.000,00	35.000,00	101.000,00
20 608 411	GESTÃO DAS ATIVIDADES DA SECRETARIA MUNICIPAL DE AGRICULTURA, ABASTECIMENTO, RECURSOS HÍDRICOS E MEIO AMBIENTE	66.000,00	35.000,00	101.000,00
21	Organização Agrária	1.268.000,00		1.268.000,00
21 631	Política Agrária	1.268.000,00		1,268.000,00
21 631 411	GESTÃO DAS ATIVIDADES DA SECRETARIA MUNICIPAL DE AGRICULTURA, ABASTECIMENTO, RECURSOS HÍDRICOS E MEIO AMBIENTE	1,268.000,00		1,268.000,00
22	Indústria	8.000,00		8.000,00
22 861	Programa Industrial	8.000,00		8.000,00
22 861 407	GESTÃO DAS ATIVIDADES DA SECRETARIA MUNICIPAL DE PLANEJAMENTO E CAPTAÇÃO DE RECURSOS	8.000,00		8.000,00
23	Comércio e Serviços	17.000,00	650.000,00	667.000,00
23 695	Turismo	17.000,00	650.000,00	667.000,00
23 695 1503	TURISMO E LAZER	17.000,00	650.000,00	667.000,00
25	Energia	10.000,00		10.000,00
25 752	Energia e Eólica	10.000,00		10.000,00
25 752 413	GESTÃO DAS ATIVIDADES DA SECRETARIA MUNICIPAL DE INFRAESTRUTURA E DESENVOLVIMENTO URBANO	10.000,00		10.000,00
26	Transporte	668.000,00	40.000,00	708.000,00
26 451	Infra-Estrutura Urbana	668.000,00	40.000,00	708.000,00

Anexo 9 da Lei Nº 4.320/64 - Demonstrativo da Despesa por Órgãos e Funções

Valores em R\$ - Período: Orçamento/2023

Órgão	Unidade Orcamentária	Legislativa	Judiciária	Essencial à Justiça	Administração	Defesa Nacional
2000	GABINETE DO PREFEITO				1.569.000,00	
	2001 - GABINETE DO PREFEITO				1.565.000,00	
	2002 - DEPARTAMENTO DA GUARDA MUNICIPAL				4.000,00	
3000	PROCURADORIA GERAL DO MUNICÍPIO			16.000,00		
	3001 - GABINETE DA PROCURADORIA GERAL			16.000,00		
4000	SECRETARIA MUNICIPAL DE TRANSPARÊNCIA, FISCALIZAÇÃO E CONTROLE				241.000,00	
	4001 - GABINETE DO SECRETÁRIO				241.000,00	
5000	SECRETARIA MUNICIPAL DE GOVERNO E ARTICULAÇÃO INSTITUCIONAL				1.164.000,00	
	5001 - GABINETE DO SECRETÁRIO				1.081.000,00	
	5002 - DIRETORIAS DE IMPRENSA, ASSESSORIAS TÉCNICAS, DE REPRESENTAÇÃO INSTITUCIONAL E DE COMUNICAÇÃO				83.000,00	
6000	SECRETARIA MUNICIPAL DE ADMINISTRAÇÃO E GESTÃO PÚBLICA				4.266.268,95	
	6001 - GABINETE DO SECRETÁRIO				4.113.268,95	
	6002 - DIRETORIA DE FOLHA DE PAGAMENTO E RECURSOS HUMANOS				110.000,00	
	6003 - DIRETORIAS DE LICITAÇÃO, COMPRAS, PATRIMÔNIO E ARQUIVO				27.000,00	
	6004 - DIRETORIAS DE CONTROLE, ORÇAMENTO E REGISTRO DE PREÇOS				16.000,00	
7000	SECRETARIA MUNICIPAL DA FAZENDA				2.355.000,00	
	7001 - GABINETE DO SECRETÁRIO				2.118.000,00	
	7002 - SECRETARIA EXECUTIVA DE ADMINISTRAÇÃO TRIBUTÁRIA, PLANEJAMENTO E CONTROLE DA AÇÃO FISCAL				180.000,00	
	7003 - DIRETORIAS IMOBILIÁRIA E DE FISCALIZAÇÃO				42.000,00	
	7004 - DIRETORIA DE CONTABILIDADE				15.000,00	
8000	SECRETARIA MUNICIPAL DE PLANEJAMENTO E CAPTAÇÃO DE RECURSOS				253.000,00	
	8001 - GABINETE DO SECRETÁRIO				249.000,00	
	8002 - DIRETORIAS DE GESTÃO E CONTROLE DE DESPESAS, PROJETOS E PLANEJAMENTO				4.000,00	
14000	ENTIDADES SUPERVISIONADAS				30.000,00	
	14005 - CODEAM - CONSÓRCIO - RATEIO				30.000,00	
15000	SECRETARIA MUNICIPAL DE EDUCAÇÃO, CULTURA, ESPORTES, LAZER, JUVENTUDE E TURISMO - Prefeitura				13.000,00	
	15001 - GABINETE DO SECRETÁRIO				13.000,00	
16000	AUTARQUIA MUNICIPAL DE SEGURANÇA, TRANSPORTE E TRÂNSITO DE BOM CONSELHO - AMSTTBC				204.000,00	
	16001 - AUTARQUIA MUNICIPAL DE SEGURANÇA, TRANSPORTE E TRÂNSITO DE BOM CONSELHO				204.000,00	
14000	ENTIDADES SUPERVISIONADAS				668.300,00	
	14004 - RPPS - FUNDO MUNICIPAL DE PREVIDÊNCIA				668.300,00	
1000	PODER LEGISLATIVO	5.500.000,00				
	1001 - CÂMARA MUNICIPAL	5.500.000,00				
	Total	5.500.000,00		16.000,00	11.076.619,75	

Anexo 9 da Lei Nº 4.320/64 - Demonstrativo da Despesa por Órgãos e Funções

Órgão	Unidade Orçamentária	Valores em R\$ - Período: Orçamento/2023				
		Segurança Pública	Relações Exteriores	Assistência Social	Previdência Social	Saúde
2000 - GABINETE DO PREFEITO		36.000,00				
9000 - DEPARTAMENTO DA GUARDA MUNICIPAL		36.000,00		28.000,00		50.000,00
9000 - SECRETARIA MUNICIPAL DESENV. SOCIAL, DIREITO HUMANOS, TRABALHO E CIDADANIA		17.000,00		28.000,00		50.000,00
9001 - GABINETE DO SECRETÁRIO		17.000,00				80.000,00
12000 - SECRETARIA MUNICIPAL DE INFRAESTRUTURA E MOBILIDADE URBANA				23.000,00		80.000,00
12003 - DIRETORIA DE OBRAS, PLANEJAMENTO E PROJETOS				23.000,00		80.000,00
14000 - ENTIDADES SUPERVISIONADAS				1.000,00		
14007 - CODEAM - CONSORCIO - PROGRAMA				1.000,00		
16000 - AUTARQUIA MUNICIPAL DE SEGURANÇA, TRANSPORTE E TRÂNSITO DE BOM CONSELHO - AMSTTBC				4.162.000,00		376.000,00
16001 - AUTARQUIA MUNICIPAL DE SEGURANÇA, TRANSPORTE E TRÂNSITO DE BOM CONSELHO				4.162.000,00		376.000,00
14000 - ENTIDADE SUPERVISIONADA						33.617.325,00
16000 - SECRETARIA MUNICIPAL DE ASSISTÊNCIA SOCIAL						33.617.325,00
10000 - SECRETARIA MUNICIPAL DE SAÚDE						
10001 - GABINETE DO SECRETÁRIO				215.000,00		
14000 - ENTIDADES SUPERVISIONADAS				215.000,00		
14003 - FMS - FUNDO MUNICIPAL DE SAÚDE						
14000 - Entidade Supervisionada					18.615.200,00	
14001 - FUNDECA - FUNDO DE DEFESA DOS DIREITOS DA CRIANÇA					18.615.200,00	
14000 - ENTIDADES SUPERVISIONADAS						
14004 - RPPS - FUNDO MUNICIPAL DE PREVIDÊNCIA						
	Total	53.000,00		4.429.000,00	18.615.200,00	34.123.325,00

Anexo 9 da Lei Nº 4.320/64 - Demonstrativo da Despesa por Órgãos e Funções

Órgão	Unidade Orçamentária	Valores em R\$ - Período: Orçamento/2023				
		Trabalho	Educação	Cultura	Direitos da Cidadania	Urbanismo
11000	SECRETARIA DE EDUCAÇÃO, CULTURA, ESPORTES, LAZER			100.000,00		11.641.481,58
	11003 - DIRETORIA DE CULTURA			100.000,00		5.915.000,00
12000	SECRETARIA MUNICIPAL DE INFRAESTRUTURA E MOBILIDADE URBANA					3.199.000,00
	12001 - GABINETE DO SECRETÁRIO					1.727.000,00
	12002 - DIRETORIAS DE DEFESA CIVIL, PLANEJAMENTO E MOBILIDADE URBANA					594.481,58
	12003 - DIRETORIA DE OBRAS, PLANEJAMENTO E PROJETOS					206.000,00
	12004 - DIRETORIA DE ESTRADAS E RODAGENS					29.000,00
	12005 - DIRETORIAS DE SANEAMENTO BÁSICO E ILUMINAÇÃO PÚBLICA					29.000,00
14000	ENTIDADES SUPERVISIONADAS		47.000,00			
	14007 - CODEAM - CONSORCIO - PROGRAMA		47.000,00			
15000	SECRETARIA MUNICIPAL DE EDUCAÇÃO, CULTURA, ESPORTES, LAZER, JUVENTUDE E TURISMO - Prefeitura			373.000,00		
	15001 - GABINETE DO SECRETÁRIO					
	15002 - DIRETORIA DE CULTURA			104.000,00		
	15003 - DIRETORIAS DE ESPORTES, LAZER, JUVENTUDE E TURISMO			256.000,00		
16000	AUTARQUIA MUNICIPAL DE SEGURANÇA, TRANSPORTE E TRÂNSITO DE BOM CONSELHO - AMSTTBC			13.000,00	66.000,00	
	16001 - AUTARQUIA MUNICIPAL DE SEGURANÇA, TRANSPORTE E TRÂNSITO DE BOM CONSELHO					
11000	SECRETARIA MUNICIPAL DE EDUCAÇÃO, CULTURA, ESPORTES, LAZER, JUVENTUDE E TURISMO					
	11001 - GABINETE DO SECRETÁRIO		13.888.450,00			
	11002 - DIRETORIAS DE POLÍTICA PEDAGÓGICA E DE EDUCAÇÃO DO CAMPO		13.871.450,00			
	14000 - ENTIDADES SUPERVISIONADAS		17.000,00			
	14006 - FUNDEF		45.205.000,00			
	Total		59.140.450,00	473.000,00	66.000,00	11.670.481,58

Anexo 9 da Lei Nº 4.320/64 - Demonstrativo da Despesa por Órgãos e Funções

Valores em R\$ - Período: Orçamento/ 2023

Órgão	Unidade Orçamentária	Habituação	Saneamento	Gestão Ambiental	Ciência e Tecnologia	Agricultura
12000 - SECRETARIA MUNICIPAL DE INFRAESTRUTURA E MOBILIDADE URBANA	12001 - GABINETE DO SECRETÁRIO			85.000,00		
	12002 - DIRETORIAS DE DESPESA CIVIL, PLANEJAMENTO E MOBILIDADE URBANA			4.000,00		
	12003 - DIRETORIA DE OBRAS, PLANEJAMENTO E PROJETOS			8.000,00		
	12005 - DIRETORIAS DE SANEAMENTO BÁSICO E ILUMINAÇÃO PÚBLICA	40.000,00	568.000,00	73.000,00		44.000,00
13000 - SECRETARIA MUNICIPAL DE AGRICULTURA, DESENVOLVIMENTO AGRÁRIO E MEIO AMBIENTE	13001 - GABINETE DO SECRETÁRIO					
	13002 - DIRETORIAS DE APOIO AS CADEIAS PRODUTIVAS E DO MATADOURO PÚBLICO					4.796.000,00
	13003 - DIRETORIAS DE ADMINISTRAÇÃO RURAL E FISCALIZAÇÃO		4.000,00	60.000,00		4.499.000,00
	13004 - DIRETORIAS DE APOIO A AGRICULTURA FAMILIAR E AO HOMEM DO CAMPO			49.000,00		138.000,00
14000 - ENTIDADES SUPERVISIONADAS	14007 - CODEAM - CONSÓRCIO - PROGRAMA			49.000,00		129.000,00
11000 - SECRETARIA MUNICIPAL DE EDUCAÇÃO, CULTURA, ESPORTES, LAZER, JUVENTUDE E TURISMO	11002 - DIRETORIAS DE POLÍTICA PEDAGÓGICA E DE EDUCAÇÃO DO CAMPO			49.000,00	30.000,00	30.000,00
		40.000,00	572.000,00	194.000,00	30.000,00	4.840.000,00
	Total	40.000,00	572.000,00	194.000,00	30.000,00	4.840.000,00

Anexo 9 da Lei Nº 4.320/64 - Demonstrativo da Despesa por Órgãos e Funções

Valores em R\$ - Período: Orçamento/ 2023

Órgão	Unidade Orçamentária	Organização Agrária	Indústria	Comércio e Serviços	Comunicações	Energia
8000 - SECRETARIA MUNICIPAL DE PLANEJAMENTO E CAPTAÇÃO DE RECURSOS	8003 - DIRETORIA GERAL DE CONVÊNIOS		8.000,00			
12000 - SECRETARIA MUNICIPAL DE INFRAESTRUTURA E MOBILIDADE URBANA	12005 - DIRETORIAS DE SANEAMENTO BÁSICO E ILUMINAÇÃO PÚBLICA		8.000,00			
13000 - SECRETARIA MUNICIPAL DE AGRICULTURA, DESENVOLVIMENTO AGRÁRIO E MEIO AMBIENTE	13002 - DIRETORIAS DE APOIO AS CADEIAS PRODUTIVAS E DO MATADOURO PÚBLICO	1.268.000,00				10.000,00
15000 - SECRETARIA MUNICIPAL DE EDUCAÇÃO, CULTURA, ESPORTES, LAZER, JUVENTUDE E TURISMO - Prefeitura	15003 - DIRETORIAS DE ESPORTES, LAZER, JUVENTUDE E TURISMO	1.268.000,00		667.000,00		10.000,00
	Total	1.268.000,00	8.000,00	667.000,00		10.000,00

Anexo 9 da Lei Nº 4.320/64 - Demonstrativo da Despesa por Órgãos e Funções

Valores em R\$ - Período: Orçamento/2023

Órgão	Unidade Orçamentária	Transporte	Desporto e Lazer	Encargos Especiais	Reserva de Contingência	Total
15003	- DIRETORIAS DE ESPORTES, LAZER, JUVENTUDE E TURISMO		79.000,00			79.000,00
16000	- AUTARQUIA MUNICIPAL DE SEGURANÇA, TRANSPORTE E TRÂNSITO DE BOM CONSELHO - AMSTTBC	60.000,00				60.000,00
16001	- AUTARQUIA MUNICIPAL DE SEGURANÇA, TRANSPORTE E TRÂNSITO DE BOM CONSELHO	60.000,00				60.000,00
14000	- ENTIDADE SUPERVISIONADA			78.000,00		78.000,00
14002	- FUNDO MUNICIPAL DE ASSISTÊNCIA SOCIAL			78.000,00		78.000,00
10000	- SECRETARIA MUNICIPAL DE SAÚDE					
10001	- GABINETE DO SECRETÁRIO			156.000,00		156.000,00
14000	- ENTIDADES SUPERVISIONADAS			156.000,00		156.000,00
14003	- FMS - FUNDO MUNICIPAL DE SAÚDE			2.000,00		2.000,00
14000	- Entidade Supervisionada			2.000,00		2.000,00
14001	- FUNDECA - FUNDO DE DEFESA DOS DIREITOS DA CRIANÇA			2.000,00		2.000,00
11000	- SECRETARIA MUNICIPAL DE EDUCAÇÃO, CULTURA, ESPORTES, LAZER, JUVENTUDE E TURISMO					
11001	- GABINETE DO SECRETÁRIO					
11002	- DIRETORIAS DE POLÍTICA PEDAGÓGICA E DE EDUCAÇÃO DO CAMPO			244.700,00		244.700,00
11003	- DIRETORIAS DE ADMINISTRAÇÃO, CONTÁBIL E DE PRESTAÇÃO DE CONTAS					
14000	- ENTIDADES SUPERVISIONADAS					
14006	- FUNDEB					
14004	- RPPS - FUNDO MUNICIPAL DE PREVIDÊNCIA			58.800,00		58.800,00
1000	- PODER LEGISLATIVO				500.000,00	500.000,00
1001	- CÂMARA MUNICIPAL					
Total	Total	728.000,00	124.000,00	3.582.923,67	5.773.000,00	163.000.000,00

Resumo

163.000.000,00
163.000.000,00

Total das Funções

TOTAL GERAL

Entidades Conselheiras: Prefeitura Municipal de Bom Conselho, Fundo Municipal de Assistência Social de Bom Conselho, Fundo Municipal de Saúde de Bom Conselho, Fundo Municipal de Educação de Bom Conselho, Fundo de Previdência do Município de Bom Conselho, Câmara Municipal de Bom Conselho

DEMONSTRATIVO DE COMPATIBILIDADE PPA E LOA

	PPA 2022 - 2025 - Valores em R\$					
	2022	2023	2024	2025	Total	
Unidade Gestora: 1 - Prefeitura Municipal de Bura Coaralho	0,00	28.113.694,00	39.683.225,00	41.098.749,70	47.560.143,23	151.479.811,93
Unidade Organizacional: 2001 - GABINETE DO PREFEITO	0,00	1.016.500,00	1.569.000,00	1.718.501,52	1.908.163,82	6.208.165,34
Função: 4 - Administração	0,00	1.016.500,00	1.569.000,00	1.718.501,52	1.908.163,82	6.208.165,34
Subfunção: 127 - Administração Geral	0,00	1.016.500,00	1.569.000,00	1.718.501,52	1.908.163,82	6.208.165,34
Programa: 401 - GESTÃO DAS ATIVIDADES DO GABINETE DO PREFEITO	0,00	1.016.500,00	1.569.000,00	1.718.501,52	1.908.163,82	6.208.165,34
Ação: 1.01 - BEDIQUIPAMENTO DO GABINETE DO PREFEITO	0,00	5.000,00	5.000,00	4.132,40	4.267,94	17.400,34
	0,00	5.000,00	4.000,00	4.132,40	4.267,94	17.400,34
	0,00	5.000,00	4.000,00	4.132,40	4.267,94	17.400,34
Ação: 2.02 - MANUTENÇÃO DO GABINETE DO PREFEITO	0,00	967.000,00	1.508.000,00	1.659.614,82	1.847.345,62	5.981.960,44
	0,00	10.000,00	5.000,00	5.165,50	8.334,93	25.500,43
	0,00	10.000,00	5.000,00	5.165,50	8.334,93	25.500,43
Ação: 46 - 3.1.90.04.00	0,00	10.000,00	5.000,00	5.165,50	8.334,93	25.500,43
	0,00	10.000,00	5.000,00	5.165,50	8.334,93	25.500,43
Ação: 47 - 3.1.90.11.00	0,00	500.000,00	1.160.000,00	1.320.756,02	1.497.374,29	4.498.132,31
	0,00	500.000,00	1.160.000,00	1.320.756,02	1.497.374,29	4.498.132,31
Ação: 48 - 3.1.90.13.00	0,00	333.000,00	200.000,00	206.620,00	213.597,14	753.217,14
	0,00	333.000,00	200.000,00	206.620,00	213.597,14	753.217,14
Ação: 48 - 3.1.90.94.00	0,00	5.000,00	5.000,00	5.165,50	5.334,93	20.500,43
	0,00	5.000,00	5.000,00	5.165,50	5.334,93	20.500,43
Ação: 50 - 3.1.90.96.00	0,00	1.000,00	1.000,00	1.033,10	1.066,99	4.100,09
	0,00	1.000,00	1.000,00	1.033,10	1.066,99	4.100,09
Ação: 51 - 3.1.91.12.00	0,00	150.000,00	38.000,00	39.257,80	40.545,46	267.803,26
	0,00	150.000,00	38.000,00	39.257,80	40.545,46	267.803,26
Ação: 52 - 3.3.90.06.00	0,00	5.000,00	5.000,00	5.165,50	5.334,93	20.500,43
	0,00	5.000,00	5.000,00	5.165,50	5.334,93	20.500,43
Ação: 53 - 3.3.90.14.00	0,00	55.000,00	20.000,00	20.662,00	21.339,71	117.001,71
	0,00	55.000,00	20.000,00	20.662,00	21.339,71	117.001,71
Ação: 54 - 3.3.90.30.00	0,00	12.000,00	11.000,00	11.384,18	12.735,84	46.116,34
	0,00	12.000,00	11.000,00	11.384,18	12.735,84	46.116,34
Ação: 55 - 3.3.90.33.00	0,00	30.000,00	10.000,00	10.331,08	10.669,88	61.000,86
	0,00	30.000,00	10.000,00	10.331,08	10.669,88	61.000,86
Ação: 56 - 3.3.90.39.00	0,00	10.000,00	5.000,00	5.165,50	5.334,93	20.500,43
	0,00	10.000,00	5.000,00	5.165,50	5.334,93	20.500,43
Ação: 57 - 3.3.90.38.00	0,00	5.000,00	8.000,00	8.264,80	8.535,89	29.800,69
	0,00	5.000,00	8.000,00	8.264,80	8.535,89	29.800,69
Ação: 58 - 3.3.90.35.00	0,00	40.000,00	10.000,00	10.331,08	10.669,86	71.000,86
	0,00	40.000,00	10.000,00	10.331,08	10.669,86	71.000,86
Ação: 59 - 3.3.90.47.00	0,00	5.000,00	5.000,00	5.165,50	5.334,93	20.500,43
	0,00	5.000,00	5.000,00	5.165,50	5.334,93	20.500,43
Ação: 60 - 3.3.90.92.00	0,00	6.000,00	5.000,00	5.165,50	5.334,93	21.500,43
	0,00	6.000,00	5.000,00	5.165,50	5.334,93	21.500,43



DEMONSTRATIVO DE COMPATIBILIDADE PPA E LOA

		PPA 2022 - 2028 - Valores em R\$					Total
		2022	2023	2024	2025	2026	
		Valor global					
1000 - PSC - 1.501.0000 Recursos Próprios		4.051,00	5.257,00	5.167,77	5.334,93	5.250,43	23.061,13
Ação: 2.103 - APOIO AOS CONSELHOS MUNICIPAIS							
36 - 3.1.90.04.00		27.500,00	29.000,00	40.290,90	41.612,46	41.612,46	149.400,82
1000 - PSC - 1.501.0000 Recursos Próprios		1.000,00	1.000,00	1.033,10	1.066,99	1.066,99	4.160,09
37 - 3.1.90.11.00		2.000,00	2.000,00	2.066,20	2.133,97	2.133,97	8.200,17
1000 - PSC - 1.501.0000 Recursos Próprios		2.000,00	2.000,00	2.066,20	2.133,97	2.133,97	8.200,17
38 - 3.1.90.13.00		1.000,00	1.000,00	1.033,10	1.066,99	1.066,99	4.160,09
1000 - PSC - 1.501.0000 Recursos Próprios		1.000,00	1.000,00	1.033,10	1.066,99	1.066,99	4.160,09
39 - 3.1.91.13.00		1.000,00	1.000,00	1.033,10	1.066,99	1.066,99	4.160,09
1000 - PSC - 1.501.0000 Recursos Próprios		1.000,00	1.000,00	1.033,10	1.066,99	1.066,99	4.160,09
40 - 3.3.90.06.00		500,00	1.000,00	1.033,10	1.066,99	1.066,99	3.600,08
1000 - PSC - 1.501.0000 Recursos Próprios		500,00	1.000,00	1.033,10	1.066,99	1.066,99	3.600,08
41 - 3.3.90.14.00		2.000,00	2.000,00	2.066,20	2.133,97	2.133,97	8.200,17
1000 - PSC - 1.501.0000 Recursos Próprios		2.000,00	2.000,00	2.066,20	2.133,97	2.133,97	8.200,17
42 - 3.3.90.30.00		1.000,00	1.000,00	1.033,10	1.066,99	1.066,99	4.160,09
1000 - PSC - 1.501.0000 Recursos Próprios		1.000,00	1.000,00	1.033,10	1.066,99	1.066,99	4.160,09
43 - 3.3.90.36.00		12.000,00	25.000,00	25.827,50	26.674,64	26.674,64	89.502,14
1000 - PSC - 1.501.0000 Recursos Próprios		11.000,00	25.000,00	25.827,50	26.674,64	26.674,64	89.502,14
44 - 3.3.90.39.00		3.000,00	2.000,00	2.066,20	2.133,97	2.133,97	9.200,17
1000 - PSC - 1.501.0000 Recursos Próprios		3.000,00	2.000,00	2.066,20	2.133,97	2.133,97	9.200,17
45 - 3.3.90.47.00		1.000,00	1.000,00	1.033,10	1.066,99	1.066,99	4.160,09
1000 - PSC - 1.501.0000 Recursos Próprios		1.000,00	1.000,00	1.033,10	1.066,99	1.066,99	4.160,09
1607 - 3.3.90.40.00		3.000,00	2.000,00	2.066,20	2.133,97	2.133,97	9.200,17
1000 - PSC - 1.501.0000 Recursos Próprios		3.000,00	2.000,00	2.066,20	2.133,97	2.133,97	9.200,17
Ação: 1.104 - APOIO AO REQUISIAMENTO DOS CONSELHOS							
35 - 4.4.90.52.00		5.000,00	5.000,00	5.167,50	5.334,93	5.334,93	20.500,43
1000 - PSC - 1.501.0000 Recursos Próprios		5.000,00	5.000,00	5.167,50	5.334,93	5.334,93	20.500,43
Ação: 2.106 - MANUTENÇÃO DAS ATIVIDADES DO CERIMONIAL DO GABINETE DO PREFEITO							
30 - 3.3.90.30.00		12.000,00	9.000,00	9.297,90	9.602,87	9.602,87	30.500,77
1000 - PSC - 1.501.0000 Recursos Próprios		12.000,00	9.000,00	9.297,90	9.602,87	9.602,87	30.500,77
31 - 3.3.90.35.00		2.000,00	2.000,00	2.066,20	2.133,97	2.133,97	8.200,17
1000 - PSC - 1.501.0000 Recursos Próprios		2.000,00	2.000,00	2.066,20	2.133,97	2.133,97	8.200,17
32 - 3.3.90.36.00		3.000,00	2.000,00	2.066,20	2.133,97	2.133,97	9.200,17
1000 - PSC - 1.501.0000 Recursos Próprios		3.000,00	2.000,00	2.066,20	2.133,97	2.133,97	9.200,17
33 - 3.3.90.39.00		3.000,00	2.000,00	2.066,20	2.133,97	2.133,97	9.200,17
1000 - PSC - 1.501.0000 Recursos Próprios		3.000,00	2.000,00	2.066,20	2.133,97	2.133,97	9.200,17
34 - 3.3.90.47.00		1.000,00	1.000,00	1.033,10	1.066,99	1.066,99	4.160,09
1000 - PSC - 1.501.0000 Recursos Próprios		1.000,00	1.000,00	1.033,10	1.066,99	1.066,99	4.160,09
Unidade Orçamentária: 2007 - DEPARTAMENTO DA GUARDA MUNICIPAL							
		0,00	40.000,00	41.324,00	42.679,45	43.000,00	168.000,45

DEMONSTRATIVO DE COMPATIBILIDADE PPA E LOA

PPA 2022 - 2025 - Valores em R\$

	Valor global	2022	2023	2024	2025	Total
Função: 4 - Administração	0,00	5.000,00	4.000,00	4.132,40	4.267,94	17.400,34
Subfunção: 122 - Administração Geral	0,00	5.000,00	4.000,00	4.132,40	4.267,94	17.400,34
Programa: 413 - GESTÃO DAS ATIVIDADES DA GUARDA MUNICIPAL	0,00	5.000,00	4.000,00	4.132,40	4.267,94	17.400,34
Ação: 1.114 - REEQUIPAMENTO DA GUARDA MUNICIPAL	0,00	5.000,00	4.000,00	4.132,40	4.267,94	17.400,34
122 - 4.4.90.52.00	0,00	5.000,00	4.000,00	4.132,40	4.267,94	17.400,34
1300 - MSC - 1.501.0000 Recursos Personais	0,00	5.000,00	4.000,00	4.132,40	4.267,94	17.400,34
Função: 6 - Segurança Pública	0,00	40.000,00	36.000,00	37.191,60	38.411,51	151.603,11
Subfunção: 122 - Administração Geral	0,00	40.000,00	36.000,00	37.191,60	38.411,51	151.603,11
Programa: 413 - GESTÃO DAS ATIVIDADES DA GUARDA MUNICIPAL	0,00	40.000,00	36.000,00	37.191,60	38.411,51	151.603,11
Ação: 2.202 - MANUTENÇÃO DA GUARDA MUNICIPAL E PROTEÇÃO DO PATRIMÔNIO DO MUNICÍPIO	0,00	40.000,00	36.000,00	37.191,60	38.411,51	151.603,11
1441 - 3.1.90.04.00	0,00	2.000,00	2.000,00	2.066,20	2.133,97	8.200,17
1600 - MSC - 1.501.0010 Recursos Financeiros	0,00	2.000,00	2.000,00	2.066,20	2.133,97	8.200,17
1442 - 3.1.90.11.00	0,00	5.000,00	5.000,00	5.165,50	5.334,93	20.500,43
1600 - MSC - 1.501.0010 Recursos Financeiros	0,00	5.000,00	5.000,00	5.165,50	5.334,93	20.500,43
143 - 3.1.90.13.00	0,00	4.000,00	4.000,00	4.132,40	4.267,94	16.300,76
1600 - MSC - 1.501.0010 Recursos Financeiros	0,00	4.000,00	4.000,00	4.132,40	4.267,94	16.300,76
144 - 3.1.90.94.00	0,00	1.000,00	1.000,00	1.033,20	1.066,59	4.100,09
1600 - MSC - 1.501.0010 Recursos Financeiros	0,00	1.000,00	1.000,00	1.033,20	1.066,59	4.100,09
145 - 3.1.90.98.00	0,00	1.000,00	1.000,00	1.033,20	1.066,59	4.100,09
1600 - MSC - 1.501.0010 Recursos Financeiros	0,00	1.000,00	1.000,00	1.033,20	1.066,59	4.100,09
146 - 3.1.91.13.00	0,00	5.000,00	5.000,00	5.165,50	5.334,93	20.500,43
1600 - MSC - 1.501.0010 Recursos Financeiros	0,00	5.000,00	5.000,00	5.165,50	5.334,93	20.500,43
147 - 3.3.90.08.00	0,00	1.000,00	1.000,00	1.033,20	1.066,59	4.100,09
1600 - MSC - 1.551.2100 Recursos Materiais	0,00	1.000,00	1.000,00	1.033,20	1.066,59	4.100,09
148 - 3.3.90.14.00	0,00	5.000,00	4.000,00	4.132,40	4.267,94	17.400,34
1600 - MSC - 1.551.2100 Recursos Materiais	0,00	5.000,00	4.000,00	4.132,40	4.267,94	17.400,34
149 - 3.3.90.36.00	0,00	3.000,00	3.000,00	3.099,20	3.200,96	12.300,26
1600 - MSC - 1.551.2100 Recursos Materiais	0,00	3.000,00	3.000,00	3.099,20	3.200,96	12.300,26
1004 - PSC - 1.601.5100 Recursos Personais	0,00	9.000,00	8.000,00	8.264,80	8.535,89	33.800,69
1600 - MSC - 1.551.2100 Recursos Materiais	0,00	9.000,00	8.000,00	8.264,80	8.535,89	33.800,69
150 - PSC - 1.591.8100 Recursos Personais	0,00	1.000,00	1.000,00	1.033,20	1.066,59	4.100,09
1600 - MSC - 1.551.2100 Recursos Materiais	0,00	1.000,00	1.000,00	1.033,20	1.066,59	4.100,09
1005 - PSC - 1.591.8100 Recursos Personais	0,00	2.000,00	2.000,00	2.066,20	2.133,97	8.200,17
1600 - MSC - 1.551.2100 Recursos Materiais	0,00	2.000,00	2.000,00	2.066,20	2.133,97	8.200,17
Unidade Orçamentária: 3001 - GABINETE DA PROCURADORIA GERAL	0,00	333.300,00	329.050,90	339.942,36	351.092,61	1.353.385,89
Função: 3 - Essencial à Justiça	0,00	16.300,00	16.000,00	16.525,60	17.071,79	65.901,39
Subfunção: 62 - Defesa do Interesses Público no Processo Judiciário	0,00	16.300,00	16.000,00	16.525,60	17.071,79	65.901,39
Programa: 402 - GESTÃO DAS ATIVIDADES DA PROCURADORIA GERAL DO MUNICÍPIO	0,00	16.300,00	16.000,00	16.525,60	17.071,79	65.901,39
Ação: 2.120 - ASSISTÊNCIA JUDICIÁRIA A POPULAÇÃO E PARCERIAS TÉCNICAS	0,00	16.300,00	16.000,00	16.525,60	17.071,79	65.901,39

DEMONSTRATIVO DE COMPATIBILIDADE PPA E LOA

	Valor global	2022	2023	2024	2025	Total
75 - 3.1.90.04.00	0,00	2.000,00	2.000,00	2.066,20	2.133,97	8.200,17
100 - REC - 3.1.90.04.00 Recursos Próprios	0,00	2.000,00	2.000,00	2.066,20	2.133,97	8.200,17
76 - 3.1.90.11.00	0,00	4.300,00	4.000,00	4.332,40	4.267,94	16.700,34
100 - REC - 3.1.90.11.00 Recursos Próprios	0,00	4.300,00	4.000,00	4.332,40	4.267,94	16.700,34
77 - 3.1.90.13.00	0,00	2.000,00	2.000,00	2.066,20	2.133,97	8.200,17
100 - REC - 3.1.90.13.00 Recursos Próprios	0,00	2.000,00	2.000,00	2.066,20	2.133,97	8.200,17
78 - 3.1.91.13.00	0,00	1.000,00	1.000,00	1.033,10	1.066,99	4.100,09
100 - REC - 3.1.91.13.00 Recursos Próprios	0,00	1.000,00	1.000,00	1.033,10	1.066,99	4.100,09
79 - 3.3.90.14.00	0,00	2.000,00	2.000,00	2.066,20	2.133,97	8.200,17
100 - REC - 3.3.90.14.00 Recursos Próprios	0,00	2.000,00	2.000,00	2.066,20	2.133,97	8.200,17
80 - 3.3.90.30.00	0,00	1.000,00	1.000,00	1.033,10	1.066,99	4.100,09
100 - REC - 3.3.90.30.00 Recursos Próprios	0,00	1.000,00	1.000,00	1.033,10	1.066,99	4.100,09
81 - 3.3.90.36.00	0,00	1.000,00	1.000,00	1.033,10	1.066,99	4.100,09
100 - REC - 3.3.90.36.00 Recursos Próprios	0,00	1.000,00	1.000,00	1.033,10	1.066,99	4.100,09
82 - 3.3.90.38.00	0,00	1.000,00	1.000,00	1.033,10	1.066,99	4.100,09
100 - REC - 3.3.90.38.00 Recursos Próprios	0,00	1.000,00	1.000,00	1.033,10	1.066,99	4.100,09
83 - 3.3.90.39.00	0,00	1.000,00	1.000,00	1.033,10	1.066,99	4.100,09
100 - REC - 3.3.90.39.00 Recursos Próprios	0,00	1.000,00	1.000,00	1.033,10	1.066,99	4.100,09
1050 - 3.3.90.00.00	0,00	5.000,00	4.000,00	4.332,40	4.267,94	17.400,34
100 - REC - 3.3.90.00.00 Recursos Próprios	0,00	5.000,00	4.000,00	4.332,40	4.267,94	17.400,34
Função: 4 - Administração	0,00	327.000,00	313.060,00	323.412,76	329.252,76	1.287.400,20
Subfunção: 122 - Administração Geral	0,00	317.000,00	313.060,00	313.412,76	319.200,36	1.257.484,30
Programa: 402 - GESTÃO DAS ATIVIDADES DA PROCURADORIA GERAL DO MUNICÍPIO	0,00	317.000,00	313.060,00	313.412,76	319.200,36	1.257.484,30
Ação: 1.109 - EQUIPAMENTO DA PROCURADORIA GERAL DO MUNICÍPIO	0,00	5.000,00	4.000,00	4.122,40	4.267,94	17.400,34
61 - 4.4.90.32.00	0,00	5.000,00	4.000,00	4.122,40	4.267,94	17.400,34
100 - REC - 4.4.90.32.00 Recursos Próprios	0,00	5.000,00	4.000,00	4.122,40	4.267,94	17.400,34
Ação: 2.110 - MANUTENÇÃO DA PROCURADORIA GERAL DO MUNICÍPIO	0,00	312.000,00	309.060,00	319.290,36	325.252,76	1.270.000,36
62 - 3.1.90.01.00	0,00	4.000,00	4.000,00	4.132,40	4.267,94	16.600,34
100 - REC - 3.1.90.01.00 Recursos Próprios	0,00	4.000,00	4.000,00	4.132,40	4.267,94	16.600,34
63 - 3.1.90.11.00	0,00	202.000,00	225.000,00	232.447,50	240.071,76	899.519,26
100 - REC - 3.1.90.11.00 Recursos Próprios	0,00	202.000,00	225.000,00	232.447,50	240.071,76	899.519,26
64 - 3.1.90.13.00	0,00	44.000,00	47.000,00	48.555,70	50.145,33	189.704,03
100 - REC - 3.1.90.13.00 Recursos Próprios	0,00	44.000,00	47.000,00	48.555,70	50.145,33	189.704,03
65 - 3.1.90.36.00	0,00	1.000,00	1.000,00	1.033,10	1.066,99	4.100,09
100 - REC - 3.1.90.36.00 Recursos Próprios	0,00	1.000,00	1.000,00	1.033,10	1.066,99	4.100,09
67 - 3.1.91.13.00	0,00	50.000,00	20.050,00	20.714,48	21.393,91	112.158,19
100 - REC - 3.1.91.13.00 Recursos Próprios	0,00	50.000,00	20.050,00	20.714,48	21.393,91	112.158,19
68 - 3.3.90.00.00	0,00	1.000,00	1.000,00	1.033,10	1.066,99	4.100,09
100 - REC - 3.3.90.00.00 Recursos Próprios	0,00	1.000,00	1.000,00	1.033,10	1.066,99	4.100,09
1000 - 3.3.90.00.00	0,00	1.000,00	1.000,00	1.033,10	1.066,99	4.100,09
100 - REC - 3.3.90.00.00 Recursos Próprios	0,00	1.000,00	1.000,00	1.033,10	1.066,99	4.100,09



DEMONSTRATIVO DE COMPATIBILIDADE PPA E LOA

		PPA 2022 - 2025 - Valores em R\$					Total
		2022	2023	2024	2025		
Valor global							
60 - 3.3.90.34.00		0,00	2.000,00	2.066,20	2.133,97	8.200,17	
10X - MSC - 1.501.0003 Recursos Próprios		3,31	2.066,66	2.131,23	2.198,97	8.590,17	
70 - 3.3.90.30.00		0,00	1.000,00	2.066,20	2.133,97	7.200,17	
10X - MSC - 1.501.0003 Recursos Próprios		0,00	1.000,00	2.066,20	2.133,97	7.200,17	
71 - 3.3.90.35.00		0,00	2.000,00	2.066,20	2.133,97	8.200,17	
10X - MSC - 1.501.0003 Recursos Próprios		0,00	2.000,00	2.066,20	2.133,97	8.200,17	
72 - 3.3.90.36.00		0,00	2.000,00	2.066,20	2.133,97	8.200,17	
10X - MSC - 1.501.0003 Recursos Próprios		0,00	2.000,00	2.066,20	2.133,97	8.200,17	
73 - 3.3.90.39.00		0,00	2.000,00	2.066,20	2.133,97	8.200,17	
10X - MSC - 1.501.0003 Recursos Próprios		0,00	2.000,00	2.066,20	2.133,97	8.200,17	
74 - 3.3.90.47.00		0,00	1.000,00	1.033,10	1.066,99	4.100,09	
10X - MSC - 1.501.0003 Recursos Próprios		0,00	1.000,00	1.033,10	1.066,99	4.100,09	
Unidade Orçamentária: 4001 - GABINETE DO SECRETÁRIO		0,00	189.000,00	249.977,10	257.143,58	806.120,68	
Função: 4 - Administração		0,00	189.000,00	249.977,10	257.143,58	806.120,68	
Subfunção: 124 - Controle Interno		0,00	189.000,00	249.977,10	257.143,58	806.120,68	
Programa: 403 - GESTÃO DAS ATIVIDADES DA SECRETARIA MUNICIPAL DE TRANSPARÊNCIA, FISCALIZAÇÃO E AÇÃO:		0,00	189.000,00	249.977,10	257.143,58	806.120,68	
1.106 - RECOMPENHO DA SECRETARIA MUNICIPAL DE TRANSPARÊNCIA, FISCALIZAÇÃO E		0,00	5.000,00	5.165,50	5.334,93	20.500,43	
81 - 4.4.90.52.00		0,00	5.000,00	5.165,50	5.334,93	20.500,43	
10X - MSC - 1.501.0000 Recursos Próprios		0,00	5.000,00	5.165,50	5.334,93	20.500,43	
Ação: 2.111 - MANUTENÇÃO DA SECRETARIA MUNICIPAL DE TRANSPARÊNCIA, FISCALIZAÇÃO E		0,00	184.000,00	243.811,60	251.808,65	915.620,25	
85 - 3.3.90.04.00		0,00	5.000,00	5.165,50	5.334,93	20.500,43	
10X - MSC - 1.501.0000 Recursos Próprios		0,00	5.000,00	5.165,50	5.334,93	20.500,43	
86 - 3.3.90.11.00		0,00	116.000,00	172.527,70	178.186,61	633.714,31	
10X - MSC - 1.501.0000 Recursos Próprios		0,00	116.000,00	172.527,70	178.186,61	633.714,31	
87 - 3.3.90.13.00		0,00	18.000,00	22.728,20	23.473,68	85.201,88	
10X - MSC - 1.501.0000 Recursos Próprios		0,00	18.000,00	22.728,20	23.473,68	85.201,88	
88 - 3.3.90.91.00		0,00	1.000,00	1.033,10	1.066,99	4.100,09	
10X - MSC - 1.501.0000 Recursos Próprios		0,00	1.000,00	1.033,10	1.066,99	4.100,09	
89 - 3.3.90.98.00		0,00	1.000,00	1.033,10	1.066,99	4.100,09	
10X - MSC - 1.501.0000 Recursos Próprios		0,00	1.000,00	1.033,10	1.066,99	4.100,09	
90 - 3.3.91.33.00		0,00	25.000,00	22.000,00	23.473,69	83.201,89	
10X - MSC - 1.501.0000 Recursos Próprios		0,00	25.000,00	22.000,00	23.473,69	83.201,89	
10X - MSC/SFN - 1.203.0003 Recursos da Câmara de Bom Conselho de Bom Conselho		0,00	5,00	7.231,71	7.999,76	31.700,00	
91 - 3.3.90.06.00		0,00	1.000,00	1.033,10	1.066,99	4.100,09	
10X - MSC - 1.501.0000 Recursos Próprios		0,00	1.000,00	1.033,10	1.066,99	4.100,09	
92 - 3.3.90.14.00		0,00	5.000,00	5.165,50	5.334,93	20.500,43	
10X - MSC - 1.501.0000 Recursos Próprios		0,00	5.000,00	5.165,50	5.334,93	20.500,43	
93 - 3.3.90.30.00		0,00	2.000,00	2.066,20	2.133,97	8.200,17	
10X - MSC - 1.501.0000 Recursos Próprios		0,00	2.000,00	2.066,20	2.133,97	8.200,17	

DEMONSTRATIVO DE COMPATIBILIDADE PPA E LOA

	Valor global	2022	2023	2024	2025	Total
PPA 2022 - 2025 - Valores em R\$						
04 - 3.3.90.33.00	0,00	3.000,00	3.000,00	3.000,00	3.200,96	12.300,26
100 - REC - 1.031.030 Recursos Próprios	0,00	3.000,00	3.000,00	3.000,00	3.200,96	12.300,26
05 - 3.3.90.36.00	0,00	3.000,00	3.000,00	3.000,00	3.200,96	12.300,26
100 - REC - 1.501.030 Recursos Próprios	0,00	3.000,00	3.000,00	3.000,00	3.200,96	12.300,26
06 - 3.3.90.39.00	0,00	3.000,00	3.000,00	3.000,00	3.200,96	12.300,26
100 - REC - 1.301.030 Recursos Próprios	0,00	3.000,00	3.000,00	3.000,00	3.200,96	12.300,26
07 - 3.3.90.47.00	0,00	1.000,00	1.000,00	1.033,10	1.066,99	4.100,09
100 - REC - 1.901.030 Recursos Próprios	0,00	1.000,00	1.000,00	1.033,10	1.066,99	4.100,09
Unidade Orçamentária: 6001 - GABINETE DO SECRETÁRIO	0,00	856.000,00	1.081.000,00	1.116.781,10	1.153.411,54	4.207.192,64
Função: 4 - Administração	0,00	856.000,00	1.081.000,00	1.116.781,10	1.153.411,54	4.207.192,64
Subfunção: 122 - Administração Geral	0,00	856.000,00	1.081.000,00	1.116.781,10	1.153.411,54	4.207.192,64
Programa: 404 - GESTÃO DAS ATIVIDADES DA SECRETARIA MUNICIPAL DE GOVERNO E ARTICULAÇÃO I	0,00	856.000,00	1.081.000,00	1.116.781,10	1.153.411,54	4.207.192,64
Ação: 1.107 - REEQUIPAMENTO DA SECRETARIA DE GOVERNO E ARTICULAÇÃO INSTITUCIONAL	0,00	10.000,00	5.000,00	5.165,50	5.334,90	25.500,43
1.1.3 - 4.4.90.02.00	0,00	10.000,00	5.000,00	5.165,50	5.334,90	25.500,43
100 - REC - 1.911.030 Recursos Próprios	0,00	10.000,00	5.000,00	5.165,50	5.334,90	25.500,43
Ação: 2.103 - MANUTENÇÃO DA SECRETARIA DE GOVERNO E ARTICULAÇÃO INSTITUCIONAL	0,00	846.000,00	1.076.000,00	1.111.615,60	1.148.076,61	4.181.692,21
100 - REC - 1.911.030 Recursos Próprios	0,00	846.000,00	1.076.000,00	1.111.615,60	1.148.076,61	4.181.692,21
08 - 3.1.90.01.00	0,00	9.000,00	9.000,00	9.165,50	9.334,93	36.500,43
100 - REC - 1.811.030 Recursos Próprios	0,00	9.000,00	9.000,00	9.165,50	9.334,93	36.500,43
09 - 3.1.90.11.00	0,00	524.000,00	844.000,00	871.936,40	900.535,91	3.140.472,31
100 - REC - 1.511.030 Recursos Próprios	0,00	524.000,00	844.000,00	871.936,40	900.535,91	3.140.472,31
100 - 3.1.90.13.00	0,00	120.000,00	143.000,00	147.733,30	152.578,95	571.312,25
100 - REC - 1.511.030 Recursos Próprios	0,00	120.000,00	143.000,00	147.733,30	152.578,95	571.312,25
101 - 3.1.90.34.00	0,00	1.000,00	1.000,00	1.033,10	1.066,99	4.100,09
100 - REC - 1.511.030 Recursos Próprios	0,00	1.000,00	1.000,00	1.033,10	1.066,99	4.100,09
102 - 3.1.90.56.00	0,00	1.000,00	1.000,00	1.033,10	1.066,99	4.100,09
100 - REC - 1.511.030 Recursos Próprios	0,00	1.000,00	1.000,00	1.033,10	1.066,99	4.100,09
103 - 3.1.91.13.00	0,00	125.000,00	37.000,00	38.224,70	39.478,47	239.703,17
100 - REC - 1.511.030 Recursos Próprios	0,00	125.000,00	37.000,00	38.224,70	39.478,47	239.703,17
100 - REC - 1.204.030 Recursos de Outras Entidades de Órgão do Poder Público	0,00	5.000,00	7.000,00	7.217,70	7.466,20	27.093,90
104 - 3.3.90.08.00	0,00	1.000,00	1.000,00	1.033,10	1.066,99	4.100,09
100 - REC - 1.511.030 Recursos Próprios	0,00	1.000,00	1.000,00	1.033,10	1.066,99	4.100,09
105 - 3.3.90.14.00	0,00	14.000,00	10.000,00	10.333,00	10.666,66	45.000,66
100 - REC - 1.511.030 Recursos Próprios	0,00	14.000,00	10.000,00	10.333,00	10.666,66	45.000,66
106 - 3.3.90.30.00	0,00	24.000,00	15.000,00	15.466,00	16.004,79	70.501,59
100 - REC - 1.511.030 Recursos Próprios	0,00	24.000,00	15.000,00	15.466,00	16.004,79	70.501,59
107 - 3.3.90.33.00	0,00	3.000,00	3.000,00	3.069,30	3.200,96	12.300,26
100 - REC - 1.511.030 Recursos Próprios	0,00	3.000,00	3.000,00	3.069,30	3.200,96	12.300,26
108 - 3.3.90.35.00	0,00	3.000,00	3.000,00	3.099,30	3.200,96	12.300,26
100 - REC - 1.511.030 Recursos Próprios	0,00	3.000,00	3.000,00	3.099,30	3.200,96	12.300,26
100 - REC - 1.911.030 Recursos Próprios	0,00	3.000,00	3.000,00	3.099,30	3.200,96	12.300,26
100 - REC - 1.511.030 Recursos Próprios	0,00	3.000,00	3.000,00	3.099,30	3.200,96	12.300,26
100 - REC - 1.911.030 Recursos Próprios	0,00	3.000,00	3.000,00	3.099,30	3.200,96	12.300,26



DEMONSTRATIVO DE COMPATIBILIDADE PPA E LOA

		PPA 2022 - 2025 - Valores em R\$					Total
		2022	2023	2024	2025	2025	Total
		Valor global	2022	2023	2024	2025	Total
100 - 3.3.90.36.00		0,00	9.000,00	6.000,00	5.198,60	6.401,91	27.600,51
100 - HSC - 1.901.0001 Recursos Próprios		0,00	9.000,00	4.000,00	4.198,60	6.401,91	27.600,51
110 - 3.3.90.39.00		0,00	2.000,00	2.000,00	2.066,20	2.133,97	8.200,17
100 - HSC - 1.901.0001 Recursos Próprios		0,00	2.000,00	2.000,00	2.066,20	2.133,97	8.200,17
111 - 3.3.90.47.00		0,00	1.000,00	1.000,00	1.033,10	1.066,99	4.100,09
100 - HSC - 1.901.0001 Recursos Próprios		0,00	1.000,00	1.000,00	1.033,10	1.066,99	4.100,09
112 - 3.3.90.92.00		0,00	3.000,00	2.000,00	2.000,20	2.133,97	9.200,17
100 - HSC - 1.901.0001 Recursos Próprios		0,00	3.000,00	2.000,00	2.000,20	2.133,97	9.200,17
1609 - 3.3.90.40.00		0,00	2.000,00	2.000,00	2.066,20	2.133,97	8.200,17
100 - HSC - 1.901.0001 Recursos Próprios		0,00	2.000,00	2.000,00	2.066,20	2.133,97	8.200,17
5002 - DIRETORIAS DE IMPRENSA, ASSESSORIAS TÉCNICAS, DE REP		0,00	80.000,00	89.000,00	85.747,30	88.559,84	337.307,14
Unidade Organizacional: 5002 - DIRETORIAS DE IMPRENSA, ASSESSORIAS TÉCNICAS, DE REP		0,00	80.000,00	89.000,00	85.747,30	88.559,84	337.307,14
Função: 4 - Administração		0,00	80.000,00	83.000,00	85.747,30	88.559,84	337.307,14
Subfunção: 122 - Administração Geral		0,00	80.000,00	83.000,00	85.747,30	88.559,84	337.307,14
Programa: 414 - GESTÃO DAS ATIVIDADES DAS DIRETORIAS DE IMPRENSA, ASSESSORIAS TÉCNICAS, D		0,00	80.000,00	83.000,00	85.747,30	88.559,84	337.307,14
Ação: 2.105 - PUBLICIDADE E DIVULGAÇÃO DAS AÇÕES DO GOVERNO		0,00	42.000,00	45.000,00	46.169,50	48.011,35	181.503,85
114 - 3.3.90.36.00		0,00	15.000,00	10.000,00	10.331,00	10.669,86	46.000,86
110 - HSC - 1.901.0001 Recursos Próprios		0,00	15.000,00	10.000,00	10.331,00	10.669,86	46.000,86
115 - 3.3.90.39.00		0,00	16.000,00	25.000,00	25.827,50	20.674,64	93.502,14
110 - HSC - 1.901.0001 Recursos Próprios		0,00	16.000,00	25.000,00	25.827,50	20.674,64	93.502,14
116 - 3.3.90.47.00		0,00	2.000,00	2.000,00	2.066,20	2.133,97	8.200,17
110 - HSC - 1.901.0001 Recursos Próprios		0,00	2.000,00	2.000,00	2.066,20	2.133,97	8.200,17
117 - 3.3.90.35.00		0,00	6.000,00	6.000,00	6.198,60	6.401,91	24.600,51
110 - HSC - 1.901.0001 Recursos Próprios		0,00	6.000,00	6.000,00	6.198,60	6.401,91	24.600,51
1610 - 3.3.90.40.00		0,00	3.000,00	2.000,00	2.066,20	2.133,97	9.200,17
100 - HSC - 1.901.0001 Recursos Próprios		0,00	3.000,00	2.000,00	2.066,20	2.133,97	9.200,17
1.184 - AQUISIÇÃO DE EQUIPAMENTOS DIVERSOS PARA AS DIRETORIAS DE IMPRENSA,		0,00	5.000,00	5.000,00	5.165,50	5.231,93	20.500,43
Ação: 1.184 - AQUISIÇÃO DE EQUIPAMENTOS DIVERSOS PARA AS DIRETORIAS DE IMPRENSA,		0,00	5.000,00	5.000,00	5.165,50	5.231,93	20.500,43
1669 - 3.1.90.04.00		0,00	33.000,00	35.000,00	34.092,10	35.210,56	137.302,86
100 - HSC - 1.901.0001 Recursos Próprios		0,00	33.000,00	35.000,00	34.092,10	35.210,56	137.302,86
1670 - 3.1.90.11.00		0,00	1.000,00	10.000,00	10.331,00	10.669,86	41.000,86
100 - HSC - 1.901.0001 Recursos Próprios		0,00	1.000,00	10.000,00	10.331,00	10.669,86	41.000,86
1671 - 3.1.90.13.00		0,00	1.000,00	1.000,00	1.033,10	1.066,99	4.100,09
100 - HSC - 1.901.0001 Recursos Próprios		0,00	1.000,00	1.000,00	1.033,10	1.066,99	4.100,09
1672 - 3.1.90.16.00		0,00	2.000,00	2.000,00	2.066,20	2.133,97	8.200,17
100 - HSC - 1.901.0001 Recursos Próprios		0,00	2.000,00	2.000,00	2.066,20	2.133,97	8.200,17
1673 - 3.1.90.92.00		0,00	1.000,00	1.000,00	1.033,10	1.066,99	4.100,09
100 - HSC - 1.901.0001 Recursos Próprios		0,00	1.000,00	1.000,00	1.033,10	1.066,99	4.100,09
1674 - 3.1.90.92.00		0,00	1.000,00	1.000,00	1.033,10	1.066,99	4.100,09
100 - HSC - 1.901.0001 Recursos Próprios		0,00	1.000,00	1.000,00	1.033,10	1.066,99	4.100,09

DEMONSTRATIVO DE COMPATIBILIDADE PPA E LOA

PPA 2022 - 2025 - Valores em R\$

	Valor global	2022	2023	2024	2025	Total
1674 - 3.1.5.1.13.00	0,00	1.000,00	1.000,00	1.033,10	1.066,99	4.100,09
100 - MSC - 1.501.001 Recursos Próprios	0,00	1.000,00	1.000,00	1.033,10	1.066,99	4.100,09
1675 - 3.3.90.08.00	0,00	1.000,00	1.000,00	1.033,10	1.066,99	4.100,09
100 - MSC - 1.501.001 Recursos Próprios	0,00	1.000,00	1.000,00	1.033,10	1.066,99	4.100,09
1676 - 3.3.90.30.00	0,00	5.000,00	5.000,00	5.165,50	5.334,93	20.500,43
100 - MSC - 1.501.001 Recursos Próprios	0,00	5.000,00	5.000,00	5.165,50	5.334,93	20.500,43
1677 - 3.3.90.35.00	0,00	5.000,00	5.000,00	5.165,50	5.334,93	20.500,43
100 - MSC - 1.501.001 Recursos Próprios	0,00	5.000,00	5.000,00	5.165,50	5.334,93	20.500,43
1678 - 3.3.90.39.00	0,00	5.000,00	5.000,00	5.165,50	5.334,93	20.500,43
100 - MSC - 1.501.001 Recursos Próprios	0,00	5.000,00	5.000,00	5.165,50	5.334,93	20.500,43
1679 - 3.3.90.92.00	0,00	1.000,00	1.000,00	1.033,10	1.066,99	4.100,09
100 - MSC - 1.501.001 Recursos Próprios	0,00	1.000,00	1.000,00	1.033,10	1.066,99	4.100,09
100 - MSC - 1.501.001 Recursos Próprios	0,00	4.191.054,89	9.304.268,95	9.705.529,19	10.023.870,58	33.314.723,61
Unidade Orçamentária: 5001 - GABINETE DO SECRETÁRIO	0,00	4.191.054,89	9.304.268,95	9.705.529,19	10.023.870,58	33.314.723,61
Função: 4 - Administração	0,00	2.279.051,89	4.113.204,95	4.249.418,16	4.388.799,10	15.129.541,10
Subfunção: 122 - Administração Geral	0,00	2.240.754,89	3.845.268,95	3.972.547,36	4.102.845,93	14.261.417,13
Programa: 405 - GESTÃO DAS ATIVIDADES DA SECRETARIA MUNICIPAL DE ADMINISTRAÇÃO E GESTÃO	0,00	2.240.754,89	3.845.268,95	3.972.547,36	4.102.845,93	14.261.417,13
Ação: 1.112 - REQUISIAMENTO DA SECRETARIA DE ADMINISTRAÇÃO	0,00	5.000,00	40.000,00	41.324,00	42.679,43	129.003,43
121 - 4.4.90.57.00	0,00	5.000,00	40.000,00	41.324,00	42.679,43	129.003,43
100 - MSC - 1.501.001 Recursos Próprios	0,00	5.000,00	40.000,00	41.324,00	42.679,43	129.003,43
Ação: 2.113 - MANUTENÇÃO DA SECRETARIA DE ADMINISTRAÇÃO	0,00	2.255.751,89	2.742.204,95	2.856.138,05	2.992.047,40	13.887.105,29
123 - 3.1.90.04.00	0,00	12.000,00	36.000,00	37.191,60	38.411,48	123.603,08
100 - MSC - 1.501.001 Recursos Próprios	0,00	12.000,00	36.000,00	37.191,60	38.411,48	123.603,08
124 - 3.1.90.31.00	0,00	575.496,08	1.175.633,13	1.214.546,89	1.254.363,72	4.220.039,82
100 - MSC - 1.501.001 Recursos Próprios	0,00	575.496,08	1.175.633,13	1.214.546,89	1.254.363,72	4.220.039,82
125 - 3.1.90.33.00	0,00	179.258,81	200.000,00	206.020,00	213.397,14	799.275,95
100 - MSC - 1.501.001 Recursos Próprios	0,00	179.258,81	200.000,00	206.020,00	213.397,14	799.275,95
126 - 3.1.90.37.00	0,00	8.000,00	6.000,00	6.198,60	6.401,91	23.600,51
100 - MSC - 1.501.001 Recursos Próprios	0,00	8.000,00	6.000,00	6.198,60	6.401,91	23.600,51
127 - 3.1.90.94.00	0,00	93.000,00	50.000,00	51.655,00	53.349,28	248.004,28
100 - MSC - 1.501.001 Recursos Próprios	0,00	93.000,00	50.000,00	51.655,00	53.349,28	248.004,28
128 - 3.1.90.96.00	0,00	10.000,00	10.000,00	10.331,00	10.669,86	41.000,86
100 - MSC - 1.501.001 Recursos Próprios	0,00	10.000,00	10.000,00	10.331,00	10.669,86	41.000,86
129 - 3.1.91.13.00	0,00	270.000,00	448.000,00	462.828,60	478.009,89	1.658.838,39
100 - MSC - 1.501.001 Recursos Próprios	0,00	270.000,00	448.000,00	462.828,60	478.009,89	1.658.838,39
100 - MSC - 1.501.001 Recursos Próprios	0,00	1.000,00	380.000,00	103.144,48	106.844,87	670.000,25
100 - MSC - 1.501.001 Recursos Próprios	0,00	1.000,00	380.000,00	103.144,48	106.844,87	670.000,25
130 - 3.3.90.08.00	0,00	3.000,00	4.000,00	4.132,40	4.267,94	15.600,34
100 - MSC - 1.501.001 Recursos Próprios	0,00	3.000,00	4.000,00	4.132,40	4.267,94	15.600,34
131 - 3.3.90.14.00	0,00	6.000,00	40.000,00	41.324,00	42.679,43	130.003,43
100 - MSC - 1.501.001 Recursos Próprios	0,00	6.000,00	40.000,00	41.324,00	42.679,43	130.003,43

DEMONSTRATIVO DE COMPATIBILIDADE PPA E LOA

	2022	2023	2024	2025	Total
Função: 28 - Encargos Especiais	0,00	6.000,00	6.000,00	6.264,80	18.264,80
Subfunção: 846 - Outras Encargos Especiais	0,00	6.000,00	6.000,00	6.264,80	18.264,80
Programa: 405 - GESTÃO DAS ATIVIDADES DA SECRETARIA MUNICIPAL DE ADMINISTRAÇÃO E GESTÃO	0,00	10.000,00	10.000,00	10.000,00	30.000,00
Ação: 2.113 - MANUTENÇÃO DA SECRETARIA DE ADMINISTRAÇÃO	0,00	10.000,00	10.000,00	10.000,00	30.000,00
140 - 3.1.90.93.00	0,00	10.000,00	10.000,00	10.000,00	30.000,00
Função: 09 - Reserva de Contingência	0,00	1.803.000,00	1.803.000,00	1.803.000,00	5.409.000,00
Subfunção: 999 - Reserva de Contingência	0,00	1.803.000,00	1.803.000,00	1.803.000,00	5.409.000,00
Programa: 405 - GESTÃO DAS ATIVIDADES DA SECRETARIA MUNICIPAL DE ADMINISTRAÇÃO E GESTÃO	0,00	1.803.000,00	1.803.000,00	1.803.000,00	5.409.000,00
Ação: 0.990 - RESERVA DE CONTINGÊNCIA	0,00	1.803.000,00	1.803.000,00	1.803.000,00	5.409.000,00
161 - 9.9.99.99.00	0,00	1.803.000,00	1.803.000,00	1.803.000,00	5.409.000,00
Unidade Organizacional: 6002 - DIRETORIA DE FOINHA DE PAGAMENTO E RECURSOS HUMANOS	0,00	60.000,00	60.000,00	60.000,00	180.000,00
Função: 4 - Administração	0,00	60.000,00	60.000,00	60.000,00	180.000,00
Subfunção: 128 - Formação de Recursos Humanos	0,00	60.000,00	60.000,00	60.000,00	180.000,00
Programa: 405 - GESTÃO DAS ATIVIDADES DA SECRETARIA MUNICIPAL DE ADMINISTRAÇÃO E GESTÃO	0,00	60.000,00	60.000,00	60.000,00	180.000,00
Ação: 2.907 - MANUTENÇÃO DE AÇÕES DE INCENTIVO AO PRIMEIRO EMPREGO E A PROGRAMAS DE	0,00	60.000,00	60.000,00	60.000,00	180.000,00
162 - 3.3.90.34.00	0,00	60.000,00	60.000,00	60.000,00	180.000,00
Função: 090 - Incentivos	0,00	60.000,00	60.000,00	60.000,00	180.000,00
163 - 3.3.90.37.00	0,00	60.000,00	60.000,00	60.000,00	180.000,00
Função: 090 - Incentivos	0,00	60.000,00	60.000,00	60.000,00	180.000,00
164 - 3.3.90.39.00	0,00	60.000,00	60.000,00	60.000,00	180.000,00
Função: 090 - Incentivos	0,00	60.000,00	60.000,00	60.000,00	180.000,00
165 - 3.3.90.47.00	0,00	60.000,00	60.000,00	60.000,00	180.000,00
Função: 090 - Incentivos	0,00	60.000,00	60.000,00	60.000,00	180.000,00
166 - 3.3.90.48.00	0,00	60.000,00	60.000,00	60.000,00	180.000,00
Função: 090 - Incentivos	0,00	60.000,00	60.000,00	60.000,00	180.000,00
167 - 3.1.90.04.00	0,00	1.803.000,00	1.803.000,00	1.803.000,00	5.409.000,00
Função: 090 - Incentivos	0,00	1.803.000,00	1.803.000,00	1.803.000,00	5.409.000,00
168 - 3.1.90.11.00	0,00	1.803.000,00	1.803.000,00	1.803.000,00	5.409.000,00
Função: 090 - Incentivos	0,00	1.803.000,00	1.803.000,00	1.803.000,00	5.409.000,00
169 - 3.1.90.13.00	0,00	1.803.000,00	1.803.000,00	1.803.000,00	5.409.000,00
Função: 090 - Incentivos	0,00	1.803.000,00	1.803.000,00	1.803.000,00	5.409.000,00



DEMONSTRATIVO DE COMPATIBILIDADE PPA E LOA

	2022	2023	2024	2025	Total
Função: 4 - Administração	0,00	2.118.000,00	2.188.105,80	2.259.875,69	8.581.481,45
Subfunção: 122 - Administração Geral	0,00	2.118.000,00	2.188.105,80	2.259.875,69	8.581.481,45
Programa: 406 - GESTÃO DAS ATIVIDADES DA SECRETARIA DA FAZENDA	0,00	2.118.000,00	2.188.105,80	2.259.875,69	8.581.481,45
Ação: 1.115 - RESQUIMBAMENTO DA SECRETARIA DA FAZENDA	0,00	4.000,00	4.132,40	4.267,94	16.400,34
182 - 4.4.90.52.00	0,00	4.000,00	4.132,40	4.267,94	16.400,34
1000 - 4.4.90.52.00	0,00	4.000,00	4.132,40	4.267,94	16.400,34
Ação: 2.116 - MANUTENÇÃO DA SECRETARIA DA FAZENDA	0,00	585.000,00	658.406,50	688.454,57	2.217.450,47
168 - 3.1.90.04.00	0,00	5.000,00	5.165,50	5.334,93	23.500,43
1000 - 3.1.90.04.00	0,00	5.000,00	5.165,50	5.334,93	23.500,43
169 - 3.1.90.11.00	0,00	485.000,00	413.240,00	428.794,27	1.444.034,27
1000 - 3.1.90.11.00	0,00	485.000,00	413.240,00	428.794,27	1.444.034,27
170 - 3.1.90.13.00	0,00	40.000,00	41.324,00	41.679,43	146.003,43
1000 - 3.1.90.13.00	0,00	40.000,00	41.324,00	41.679,43	146.003,43
171 - 3.1.90.94.00	0,00	1.000,00	1.033,10	1.066,99	4.100,09
1000 - 3.1.90.94.00	0,00	1.000,00	1.033,10	1.066,99	4.100,09
172 - 3.1.90.96.00	0,00	1.000,00	1.053,10	1.086,99	4.100,09
1000 - 3.1.90.96.00	0,00	1.000,00	1.053,10	1.086,99	4.100,09
173 - 3.1.91.13.00	0,00	62.000,00	61.886,00	64.010,14	248.005,14
1000 - 3.1.91.13.00	0,00	62.000,00	61.886,00	64.010,14	248.005,14
174 - 3.3.90.06.00	0,00	5.000,00	5.165,50	5.334,93	20.500,43
1000 - 3.3.90.06.00	0,00	5.000,00	5.165,50	5.334,93	20.500,43
175 - 3.3.90.34.00	0,00	4.000,00	4.132,40	4.267,94	16.400,34
1000 - 3.3.90.34.00	0,00	4.000,00	4.132,40	4.267,94	16.400,34
176 - 3.3.90.36.00	0,00	4.000,00	4.132,40	4.267,94	16.400,34
1000 - 3.3.90.36.00	0,00	4.000,00	4.132,40	4.267,94	16.400,34
177 - 3.3.90.38.00	0,00	4.000,00	4.132,40	4.267,94	16.400,34
1000 - 3.3.90.38.00	0,00	4.000,00	4.132,40	4.267,94	16.400,34
178 - 3.3.90.39.00	0,00	4.000,00	4.132,40	4.267,94	16.400,34
1000 - 3.3.90.39.00	0,00	4.000,00	4.132,40	4.267,94	16.400,34
179 - 3.3.90.40.00	0,00	4.000,00	4.132,40	4.267,94	16.400,34
1000 - 3.3.90.40.00	0,00	4.000,00	4.132,40	4.267,94	16.400,34
180 - 3.3.90.42.00	0,00	4.000,00	4.132,40	4.267,94	16.400,34
1000 - 3.3.90.42.00	0,00	4.000,00	4.132,40	4.267,94	16.400,34
181 - 3.3.90.44.00	0,00	4.000,00	4.132,40	4.267,94	16.400,34
1000 - 3.3.90.44.00	0,00	4.000,00	4.132,40	4.267,94	16.400,34
182 - 3.3.90.46.00	0,00	4.000,00	4.132,40	4.267,94	16.400,34
1000 - 3.3.90.46.00	0,00	4.000,00	4.132,40	4.267,94	16.400,34
183 - 3.3.90.48.00	0,00	4.000,00	4.132,40	4.267,94	16.400,34
1000 - 3.3.90.48.00	0,00	4.000,00	4.132,40	4.267,94	16.400,34
184 - 3.3.90.50.00	0,00	4.000,00	4.132,40	4.267,94	16.400,34
1000 - 3.3.90.50.00	0,00	4.000,00	4.132,40	4.267,94	16.400,34
185 - 3.3.90.52.00	0,00	4.000,00	4.132,40	4.267,94	16.400,34
1000 - 3.3.90.52.00	0,00	4.000,00	4.132,40	4.267,94	16.400,34
186 - 3.3.90.54.00	0,00	4.000,00	4.132,40	4.267,94	16.400,34
1000 - 3.3.90.54.00	0,00	4.000,00	4.132,40	4.267,94	16.400,34
187 - 3.3.90.56.00	0,00	4.000,00	4.132,40	4.267,94	16.400,34
1000 - 3.3.90.56.00	0,00	4.000,00	4.132,40	4.267,94	16.400,34
188 - 3.3.90.58.00	0,00	4.000,00	4.132,40	4.267,94	16.400,34
1000 - 3.3.90.58.00	0,00	4.000,00	4.132,40	4.267,94	16.400,34
189 - 3.3.90.60.00	0,00	4.000,00	4.132,40	4.267,94	16.400,34
1000 - 3.3.90.60.00	0,00	4.000,00	4.132,40	4.267,94	16.400,34
190 - 3.3.90.62.00	0,00	4.000,00	4.132,40	4.267,94	16.400,34
1000 - 3.3.90.62.00	0,00	4.000,00	4.132,40	4.267,94	16.400,34
191 - 3.3.90.64.00	0,00	4.000,00	4.132,40	4.267,94	16.400,34
1000 - 3.3.90.64.00	0,00	4.000,00	4.132,40	4.267,94	16.400,34
192 - 3.3.90.66.00	0,00	4.000,00	4.132,40	4.267,94	16.400,34
1000 - 3.3.90.66.00	0,00	4.000,00	4.132,40	4.267,94	16.400,34
193 - 3.3.90.68.00	0,00	4.000,00	4.132,40	4.267,94	16.400,34
1000 - 3.3.90.68.00	0,00	4.000,00	4.132,40	4.267,94	16.400,34
194 - 3.3.90.70.00	0,00	4.000,00	4.132,40	4.267,94	16.400,34
1000 - 3.3.90.70.00	0,00	4.000,00	4.132,40	4.267,94	16.400,34
195 - 3.3.90.72.00	0,00	4.000,00	4.132,40	4.267,94	16.400,34
1000 - 3.3.90.72.00	0,00	4.000,00	4.132,40	4.267,94	16.400,34
196 - 3.3.90.74.00	0,00	4.000,00	4.132,40	4.267,94	16.400,34
1000 - 3.3.90.74.00	0,00	4.000,00	4.132,40	4.267,94	16.400,34
197 - 3.3.90.76.00	0,00	4.000,00	4.132,40	4.267,94	16.400,34
1000 - 3.3.90.76.00	0,00	4.000,00	4.132,40	4.267,94	16.400,34
198 - 3.3.90.78.00	0,00	4.000,00	4.132,40	4.267,94	16.400,34
1000 - 3.3.90.78.00	0,00	4.000,00	4.132,40	4.267,94	16.400,34
199 - 3.3.90.80.00	0,00	4.000,00	4.132,40	4.267,94	16.400,34
1000 - 3.3.90.80.00	0,00	4.000,00	4.132,40	4.267,94	16.400,34
200 - 3.3.90.82.00	0,00	4.000,00	4.132,40	4.267,94	16.400,34
1000 - 3.3.90.82.00	0,00	4.000,00	4.132,40	4.267,94	16.400,34
201 - 3.3.90.84.00	0,00	4.000,00	4.132,40	4.267,94	16.400,34
1000 - 3.3.90.84.00	0,00	4.000,00	4.132,40	4.267,94	16.400,34
202 - 3.3.90.86.00	0,00	4.000,00	4.132,40	4.267,94	16.400,34
1000 - 3.3.90.86.00	0,00	4.000,00	4.132,40	4.267,94	16.400,34
203 - 3.3.90.88.00	0,00	4.000,00	4.132,40	4.267,94	16.400,34
1000 - 3.3.90.88.00	0,00	4.000,00	4.132,40	4.267,94	16.400,34
204 - 3.3.90.90.00	0,00	4.000,00	4.132,40	4.267,94	16.400,34
1000 - 3.3.90.90.00	0,00	4.000,00	4.132,40	4.267,94	16.400,34
205 - 3.3.90.92.00	0,00	4.000,00	4.132,40	4.267,94	16.400,34
1000 - 3.3.90.92.00	0,00	4.000,00	4.132,40	4.267,94	16.400,34
206 - 3.3.90.94.00	0,00	4.000,00	4.132,40	4.267,94	16.400,34
1000 - 3.3.90.94.00	0,00	4.000,00	4.132,40	4.267,94	16.400,34
207 - 3.3.90.96.00	0,00	4.000,00	4.132,40	4.267,94	16.400,34
1000 - 3.3.90.96.00	0,00	4.000,00	4.132,40	4.267,94	16.400,34
208 - 3.3.90.98.00	0,00	4.000,00	4.132,40	4.267,94	16.400,34
1000 - 3.3.90.98.00	0,00	4.000,00	4.132,40	4.267,94	16.400,34
209 - 3.3.90.100.00	0,00	4.000,00	4.132,40	4.267,94	16.400,34
1000 - 3.3.90.100.00	0,00	4.000,00	4.132,40	4.267,94	16.400,34
210 - 3.3.90.102.00	0,00	4.000,00	4.132,40	4.267,94	16.400,34
1000 - 3.3.90.102.00	0,00	4.000,00	4.132,40	4.267,94	16.400,34
211 - 3.3.90.104.00	0,00	4.000,00	4.132,40	4.267,94	16.400,34
1000 - 3.3.90.104.00	0,00	4.000,00	4.132,40	4.267,94	16.400,34
212 - 3.3.90.106.00	0,00	4.000,00	4.132,40	4.267,94	16.400,34
1000 - 3.3.90.106.00	0,00	4.000,00	4.132,40	4.267,94	16.400,34
213 - 3.3.90.108.00	0,00	4.000,00	4.132,40	4.267,94	16.400,34
1000 - 3.3.90.108.00	0,00	4.000,00	4.132,40	4.267,94	16.400,34
214 - 3.3.90.110.00	0,00	4.000,00	4.132,40	4.267,94	16.400,34
1000 - 3.3.90.110.00	0,00	4.000,00	4.132,40	4.267,94	16.400,34
215 - 3.3.90.112.00	0,00	4.000,00	4.132,40	4.267,94	16.400,34
1000 - 3.3.90.112.00	0,00	4.000,00	4.132,40	4.267,94	16.400,34
216 - 3.3.90.114.00	0,00	4.000,00	4.132,40	4.267,94	16.400,34
1000 - 3.3.90.114.00	0,00	4.000,00	4.132,40	4.267,94	16.400,34
217 - 3.3.90.116.00	0,00	4.000,00	4.132,40	4.267,94	16.400,34
1000 - 3.3.90.116.00	0,00	4.000,00	4.132,40	4.267,94	16.400,34
218 - 3.3.90.118.00	0,00	4.000,00	4.132,40	4.267,94	16.400,34



DEMONSTRATIVO DE COMPATIBILIDADE PPA E LOA

	PPA 2022 - 2025 - Valores em R\$				
	2022	2023	2024	2025	Total
Programa: 416 - GESTÃO DA SECRETARIA EXECUTIVA DE ADM TRIBUTARIA, PLANEJAMENTO E CONTRÔ	0,00	245.000,00	253.109,50	261.411,40	1.109.520,95
Ação: 6.102 - SENTENÇAS JUDICIAIS E PROLATORIAS - PREFEITURA	0,00	350.000,00	245.000,00	253.109,50	1.109.520,95
150 - 3.1.90.91.00	0,00	300.000,00	125.000,00	129.373,21	687.510,71
100 - PSC - 1.501.000 Recursos Próprios	0,00	300.000,00	125.000,00	129.373,21	687.510,71
161 - 3.3.90.91.00	0,00	50.000,00	120.000,00	129.039,28	422.010,28
100 - PSC - 1.501.000 Recursos Próprios	0,00	50.000,00	120.000,00	129.039,28	422.010,28
Unidade Orçamentária: 7003 - DIRETORIAS IMOBILIÁRIA E DE FISCALIZAÇÃO	0,00	52.000,00	42.000,00	44.813,42	182.203,62
Função: 4 - Administração	0,00	52.000,00	42.000,00	44.813,42	182.203,62
Sustentação: 122 - Administração Geral	0,00	52.000,00	42.000,00	44.813,42	182.203,62
Programa: 415 - GESTÃO DAS DIRETORIAS IMOBILIÁRIA E DE FISCALIZAÇÃO	0,00	52.000,00	42.000,00	44.813,42	182.203,62
Ação: 2.145 - MANUTENÇÃO DAS ATIVIDADES DAS DIRETORIAS IMOBILIÁRIA E DE FISCALIZAÇÃO	0,00	52.000,00	42.000,00	44.813,42	182.203,62
1594 - 3.1.90.04.00	0,00	10.000,00	5.000,00	5.334,93	25.500,43
100 - PSC - 1.501.000 Recursos Próprios	0,00	10.000,00	5.000,00	5.334,93	25.500,43
1595 - 3.1.90.11.00	0,00	10.000,00	5.000,00	5.334,93	25.500,43
100 - PSC - 1.501.000 Recursos Próprios	0,00	10.000,00	5.000,00	5.334,93	25.500,43
1596 - 3.1.90.13.00	0,00	2.000,00	2.000,00	2.133,97	8.200,17
100 - PSC - 1.501.000 Recursos Próprios	0,00	2.000,00	2.000,00	2.133,97	8.200,17
1597 - 3.1.91.13.00	0,00	2.000,00	2.000,00	2.133,97	8.200,17
100 - PSC - 1.501.000 Recursos Próprios	0,00	2.000,00	2.000,00	2.133,97	8.200,17
1598 - 3.1.90.94.00	0,00	5.000,00	5.000,00	5.334,93	20.500,43
100 - PSC - 1.501.000 Recursos Próprios	0,00	5.000,00	5.000,00	5.334,93	20.500,43
1599 - 3.1.90.96.00	0,00	5.000,00	5.000,00	5.334,93	20.500,43
100 - PSC - 1.501.000 Recursos Próprios	0,00	5.000,00	5.000,00	5.334,93	20.500,43
1600 - 3.3.90.08.00	0,00	1.000,00	1.000,00	1.066,66	4.100,00
100 - PSC - 1.501.000 Recursos Próprios	0,00	1.000,00	1.000,00	1.066,66	4.100,00
1601 - 3.3.90.14.00	0,00	5.000,00	5.000,00	5.334,93	20.500,43
100 - PSC - 1.501.000 Recursos Próprios	0,00	5.000,00	5.000,00	5.334,93	20.500,43
1602 - 3.3.90.30.00	0,00	3.000,00	3.000,00	3.200,95	12.300,26
100 - PSC - 1.501.000 Recursos Próprios	0,00	3.000,00	3.000,00	3.200,95	12.300,26
1604 - 3.3.99.36.00	0,00	3.000,00	3.000,00	3.200,95	12.300,26
100 - PSC - 1.501.000 Recursos Próprios	0,00	3.000,00	3.000,00	3.200,95	12.300,26
1605 - 3.3.90.39.00	0,00	5.000,00	5.000,00	5.334,93	20.500,43
100 - PSC - 1.501.000 Recursos Próprios	0,00	5.000,00	5.000,00	5.334,93	20.500,43
1606 - 3.3.90.47.00	0,00	1.000,00	1.000,00	1.066,66	4.100,00
100 - PSC - 1.501.000 Recursos Próprios	0,00	1.000,00	1.000,00	1.066,66	4.100,00
Unidade Orçamentária: 7004 - DIRETORIA DE CONTABILIDADE	0,00	15.000,00	15.000,00	16.004,79	61.501,29
Função: 4 - Administração	0,00	15.000,00	15.000,00	16.004,79	61.501,29
Sustentação: 122 - Administração Geral	0,00	15.000,00	15.000,00	16.004,79	61.501,29
Programa: 417 - GESTÃO DA DIRETORIA DE CONTABILIDADE	0,00	15.000,00	15.000,00	16.004,79	61.501,29

DEMONSTRATIVO DE COMPATIBILIDADE PPA E LOA

	PPA 2022 - 2025 - Valores em R\$					Total
	2022	2023	2024	2025		
Ação:	Valor global	2022	2023	2024	2025	Total
2.962 - MANUTENÇÃO DAS ATIVIDADES DA DIRETORIA DE CONTABILIDADE	0,00	15.000,00	15.000,00	15.496,50	16.094,79	61.501,29
1687 - 3.3.90.30.00	0,00	5.000,00	5.000,00	5.165,50	5.334,93	20.500,43
198 - MSC - 1.301.000 Recursos Próprios	0,00	5.000,00	5.000,00	5.165,50	5.334,93	20.500,43
1688 - 3.3.90.35.00	0,00	5.000,00	5.000,00	5.165,50	5.334,93	20.500,43
198 - MSC - 1.301.000 Recursos Próprios	0,00	5.000,00	5.000,00	5.165,50	5.334,93	20.500,43
1689 - 3.3.90.39.00	0,00	5.000,00	5.000,00	5.165,50	5.334,93	20.500,43
198 - MSC - 1.301.000 Recursos Próprios	0,00	5.000,00	5.000,00	5.165,50	5.334,93	20.500,43
Unidade Orçamentária: 8001 - GABINETE DO SECRETÁRIO	0,00	211.000,00	249.000,00	257.241,90	269.679,45	987.921,35
Função: 4 - Administração	0,00	211.000,00	249.000,00	257.241,90	269.679,45	987.921,35
Subfunção: 122 - Administração Geral	0,00	211.000,00	249.000,00	257.241,90	269.679,45	987.921,35
Programa: 407 - GESTÃO DAS ATIVIDADES DA SECRETARIA MUNICIPAL DE PLANEJAMENTO E CAPTAÇÃO	0,00	211.000,00	249.000,00	257.241,90	269.679,45	987.921,35
Ação: 3.123 - MANUTENÇÃO DA SECRETARIA MUNICIPAL DE PLANEJAMENTO E CAPTAÇÃO DE	0,00	211.000,00	249.000,00	257.241,90	269.679,45	987.921,35
196 - 3.1.90.04.00	0,00	8.000,00	8.000,00	4.132,40	4.267,94	17.400,34
198 - MSC - 3.1.90.00 Recursos Próprios	0,00	8.000,00	8.000,00	4.132,40	4.267,94	17.400,34
197 - 3.1.90.11.00	0,00	114.000,00	170.000,00	175.527,00	181.387,57	641.014,57
198 - MSC - 3.1.90.00 Recursos Próprios	0,00	114.000,00	170.000,00	175.527,00	181.387,57	641.014,57
198 - 3.1.90.13.00	0,00	25.000,00	30.000,00	30.993,00	32.009,57	118.002,57
198 - MSC - 3.1.90.00 Recursos Próprios	0,00	25.000,00	30.000,00	30.993,00	32.009,57	118.002,57
199 - 3.1.90.54.00	0,00	1.000,00	1.000,00	1.033,10	1.068,99	4.100,09
198 - MSC - 3.1.90.00 Recursos Próprios	0,00	1.000,00	1.000,00	1.033,10	1.068,99	4.100,09
200 - 3.1.90.56.00	0,00	1.000,00	1.000,00	1.033,10	1.068,99	4.100,09
198 - MSC - 3.1.90.00 Recursos Próprios	0,00	1.000,00	1.000,00	1.033,10	1.068,99	4.100,09
201 - 3.1.91.13.00	0,00	20.000,00	10.000,00	10.331,00	10.669,86	51.000,86
198 - MSC - 1.501.000 Recursos Próprios	0,00	20.000,00	10.000,00	10.331,00	10.669,86	51.000,86
202 - 3.3.90.08.00	0,00	1.000,00	1.000,00	1.033,10	1.068,99	4.100,09
198 - MSC - 1.501.000 Recursos Próprios	0,00	1.000,00	1.000,00	1.033,10	1.068,99	4.100,09
203 - 3.3.90.14.00	0,00	8.000,00	5.000,00	9.169,50	9.334,93	29.500,43
198 - MSC - 1.501.000 Recursos Próprios	0,00	8.000,00	5.000,00	9.169,50	9.334,93	29.500,43
204 - 3.3.90.30.00	0,00	5.000,00	4.000,00	4.132,40	4.267,94	17.400,34
198 - MSC - 1.501.000 Recursos Próprios	0,00	5.000,00	4.000,00	4.132,40	4.267,94	17.400,34
205 - 3.3.90.33.00	0,00	5.000,00	4.000,00	4.132,40	4.267,94	17.400,34
198 - MSC - 1.501.000 Recursos Próprios	0,00	5.000,00	4.000,00	4.132,40	4.267,94	17.400,34
206 - 3.3.90.36.00	0,00	14.000,00	10.000,00	10.331,00	10.669,86	45.000,86
198 - MSC - 1.501.000 Recursos Próprios	0,00	14.000,00	10.000,00	10.331,00	10.669,86	45.000,86
207 - 3.3.90.39.00	0,00	5.000,00	4.000,00	4.132,40	4.267,94	17.400,34
198 - MSC - 1.501.000 Recursos Próprios	0,00	5.000,00	4.000,00	4.132,40	4.267,94	17.400,34
208 - 3.3.90.47.00	0,00	1.000,00	1.000,00	1.033,10	1.068,99	4.100,09
198 - MSC - 1.501.000 Recursos Próprios	0,00	1.000,00	1.000,00	1.033,10	1.068,99	4.100,09
209 - 3.3.90.92.00	0,00	6.000,00	6.000,00	4.132,40	4.267,94	18.400,34



DEMONSTRATIVO DE COMPATIBILIDADE PPA E LOA

	2022	2023	2024	2025	Total
1000 - PSC - 1.501.000 Recursos Próprios	5.800,00	5.800,00	6.100,20	5.700,93	23.500,43
220 - 3.1.90.13.00	0,00	2.000,00	2.066,20	2.133,87	8.200,17
1000 - PSC - 1.501.000 Recursos Próprios	5,00	5.000,00	5.066,20	4.700,97	19.773,17
221 - 3.1.90.94.00	0,00	2.000,00	2.033,10	1.955,99	7.989,09
1000 - PSC - 1.501.000 Recursos Próprios	5,00	4.000,00	3.033,10	2.744,98	13.823,08
222 - 3.1.90.96.00	0,00	2.000,00	2.033,10	1.955,99	7.989,09
1000 - PSC - 1.501.000 Recursos Próprios	0,00	2.000,00	2.066,20	1.955,99	7.989,09
223 - 3.1.91.13.00	0,00	2.000,00	2.066,20	2.133,97	8.200,17
1000 - PSC - 1.501.000 Recursos Próprios	0,00	2.000,00	2.066,20	2.133,97	8.200,17
224 - 3.3.90.06.00	0,00	2.000,00	2.033,10	1.955,99	7.989,09
1000 - PSC - 1.501.000 Recursos Próprios	0,00	2.000,00	2.066,20	1.955,99	7.989,09
225 - 3.3.90.14.00	0,00	2.000,00	2.066,20	2.133,97	8.200,17
1000 - PSC - 1.501.000 Recursos Próprios	0,00	2.000,00	2.066,20	2.133,97	8.200,17
226 - 3.3.90.30.00	0,00	2.000,00	2.033,10	1.955,99	7.989,09
1000 - PSC - 1.501.000 Recursos Próprios	0,00	2.000,00	2.066,20	2.133,97	8.200,17
227 - 3.3.90.36.00	0,00	2.000,00	2.066,20	2.133,97	8.200,17
1000 - PSC - 1.501.000 Recursos Próprios	0,00	2.000,00	2.066,20	2.133,97	8.200,17
228 - 3.3.90.39.00	0,00	2.000,00	2.066,20	2.133,97	8.200,17
1000 - PSC - 1.501.000 Recursos Próprios	0,00	2.000,00	2.066,20	2.133,97	8.200,17
229 - 3.3.90.47.00	0,00	2.000,00	2.033,10	1.955,99	7.989,09
1000 - PSC - 1.501.000 Recursos Próprios	0,00	2.000,00	2.066,20	2.133,97	8.200,17
Unidade Orçamentária: 1003 - DIRETORIA DE CULTURA:	0,00	100.000,00	103.310,00	106.698,57	410.008,57
Função: 13 - Cultura	0,00	0,00	103.310,00	106.698,57	310.008,57
Subfunção: 392 - Direção Cultural	0,00	0,00	103.310,00	106.698,57	310.008,57
Programa: 409 - GESTÃO DAS ATIVIDADES DA SECRETARIA MUNICIPAL DE EDUCAÇÃO, CULTURA, ESPORTE	0,00	0,00	103.310,00	106.698,57	310.008,57
Ação: 2-2087 - APOIO A CULTURA LEI ALDIR BLANC (AUXÍLIO CULTURA)	0,00	0,00	103.310,00	106.698,57	310.008,57
1748 - 3.3.90.36.00	0,00	0,00	41.324,00	42.679,49	124.003,49
1317 - PSC - 1.501.000 Recursos Próprios	0,00	0,00	41.324,00	42.679,49	124.003,49
1749 - 3.3.90.39.00	0,00	0,00	61.986,00	64.019,14	186.005,14
1317 - PSC - 1.501.000 Recursos Próprios	0,00	0,00	61.986,00	64.019,14	186.005,14
Unidade Orçamentária: 12001 - GABINETE DO SECRETÁRIO	0,00	4.662.000,00	4.114.918,90	6.315.888,23	23.011.407,13
Função: 15 - Urbanismo	0,00	4.662.000,00	4.114.918,90	6.315.888,23	23.011.407,13
Subfunção: 122 - Administração Geral	0,00	4.662.000,00	4.114.918,90	6.315.888,23	23.011.407,13
Programa: 410 - GESTÃO DAS ATIVIDADES DA SECRETARIA MUNICIPAL DE INFRAESTRUTURA E DESENVOLUPAMENTO URBANO	0,00	4.662.000,00	4.114.918,90	6.315.888,23	23.011.407,13
Ação: 1.145 - BIEQUIPAMENTO DA SECRETARIA DE INFRAESTRUTURA E SERVIÇOS URBANOS	0,00	385.000,00	232.447,50	740.071,78	1.357.519,28
340 - 4.4.90.51.00	0,00	350.000,00	208.630,90	213.397,14	970.017,14
1302 - PSC - 1.751.000 Recursos de Benefícios - Administração Direta	0,00	350.000,00	208.630,90	213.397,14	970.017,14
340 - 4.4.90.52.00	0,00	35.000,00	25.827,50	26.674,64	112.502,14
1300 - PSC - 1.501.000 Recursos Próprios	0,00	35.000,00	25.827,50	26.674,64	112.502,14



DEMONSTRATIVO DE COMPATIBILIDADE PPA E LOA

		Valor global					PPA 2022 - 2025 - Valores em R\$	
		2022	2023	2024	2025	Total		
		5,00	20.000,00	21.664,00	21.629,71	63.923,71		
1900 - RSC - 1.716.1000 Recursos da Contribuição do Governo Federal		0,00	4.272.000,00	5.878.139,00	6.071.148,51	21.911.487,51		
AÇÃO: 2.146 - MANUTENÇÃO DA SECRETARIA DE INFRAESTRUTURA E SERVIÇOS URBANOS		0,00	186.000,00	268.006,00	277.416,26	992.022,26		
351 - 3.1.90.04.00		0,00	144.000,00	248.000,00	277.416,26	992.022,26		
1000 - PSC - 1.501.2000 Recursos Prioritários		0,00	750.000,00	929.790,00	950.287,11	3.540.077,11		
382 - 3.1.90.11.00		0,00	750.000,00	929.790,00	950.287,11	3.540.077,11		
1000 - PSC - 1.901.0000 Recursos Próprios		0,00	87.000,00	120.872,70	124.837,31	449.710,02		
353 - 3.1.90.13.00		0,00	87.000,00	120.872,70	124.837,31	449.710,02		
1000 - PSC - 1.201.0000 Recursos Próprios		0,00	5.000,00	5.165,50	5.334,93	20.500,43		
355 - 3.1.90.94.00		0,00	5.000,00	5.165,50	5.334,93	20.500,43		
1000 - PSC - 1.001.0000 Recursos Próprios		0,00	1.000,00	1.033,10	1.066,99	4.100,09		
388 - 3.1.90.96.00		0,00	1.000,00	1.033,10	1.066,99	4.100,09		
1000 - PSC - 1.501.0000 Recursos Próprios		0,00	193.000,00	195.289,00	202.727,28	782.016,28		
358 - 3.1.91.11.00		0,00	193.000,00	195.289,00	202.727,28	782.016,28		
1000 - PSC - 1.201.0000 Recursos Próprios		0,00	10.000,00	8.132,40	4.267,94	17.400,34		
1000 - PSC - 1.716.1000 Recursos da Contribuição do Governo de Minas de 2015-54		0,00	10.000,00	8.132,40	4.267,94	17.400,34		
361 - 3.3.90.00.00		0,00	10.000,00	8.132,40	4.267,94	17.400,34		
1000 - PSC - 1.201.0000 Recursos Próprios		0,00	1.000,00	8.164,80	8.535,89	34.800,69		
363 - 3.3.90.14.00		0,00	1.000,00	8.164,80	8.535,89	34.800,69		
1000 - PSC - 1.201.0000 Recursos Próprios		0,00	1.000,00	8.164,80	8.535,89	34.800,69		
365 - 3.3.90.30.00		0,00	1.800.000,00	1.859.580,00	1.920.874,21	7.000.154,22		
1000 - PSC - 1.501.0000 Recursos Próprios		0,00	1.800.000,00	1.859.580,00	1.920.874,21	7.000.154,22		
367 - 3.3.90.34.00		0,00	5.000,00	4.132,40	4.267,94	17.400,34		
1000 - PSC - 1.501.0000 Recursos Próprios		0,00	5.000,00	4.132,40	4.267,94	17.400,34		
369 - 3.3.90.35.00		0,00	5.000,00	4.132,40	4.267,94	17.400,34		
1000 - PSC - 1.501.0000 Recursos Próprios		0,00	5.000,00	4.132,40	4.267,94	17.400,34		
372 - 3.3.90.35.00		0,00	84.000,00	269.000,00	276.349,29	696.912,19		
1000 - PSC - 1.501.0000 Recursos Próprios		0,00	84.000,00	269.000,00	276.349,29	696.912,19		
374 - 3.3.90.37.00		0,00	5.000,00	5.165,50	5.334,93	20.500,43		
1000 - PSC - 1.501.0000 Recursos Próprios		0,00	5.000,00	5.165,50	5.334,93	20.500,43		
376 - 3.3.90.39.00		0,00	1.397.000,00	2.066.000,00	2.284.392,41	7.801.772,01		
1000 - PSC - 1.501.0000 Recursos Próprios		0,00	1.397.000,00	2.066.000,00	2.284.392,41	7.801.772,01		
378 - 3.3.90.47.00		0,00	4.000,00	4.132,40	4.267,94	16.900,34		
1000 - PSC - 1.501.0000 Recursos Próprios		0,00	4.000,00	4.132,40	4.267,94	16.900,34		
380 - 3.3.90.92.00		0,00	5.000,00	39.257,80	40.505,08	122.803,26		
1000 - PSC - 1.501.0000 Recursos Próprios		0,00	5.000,00	39.257,80	40.505,08	122.803,26		
1614 - 3.3.90.40.00		0,00	30.000,00	25.827,50	26.574,54	107.502,14		
1000 - PSC - 1.501.0000 Recursos Próprios		0,00	30.000,00	25.827,50	26.574,54	107.502,14		
FUNÇÃO: IB - Gestão Ambiental		0,00	5.000,00	4.132,40	4.267,94	17.400,34		
Subfunção: 541 - Preservação e Conservação Ambiental		0,00	5.000,00	4.132,40	4.267,94	17.400,34		



DEMONSTRATIVO DE COMPATIBILIDADE PPA E LOA

		PPA 2022 - 2025 - Valores em R\$					Total
		2022	2023	2024	2025		
Programa:	410 - GESTÃO DAS ATIVIDADES DA SECRETARIA MUNICIPAL DE INFRAESTRUTURA E DESENV	0,00	4.000,00	4.132,40	4.267,94	17.400,34	
Ação:	1.174 - CONSTRUÇÃO DE SEMENTEIRA MUNICIPAL	0,00	4.000,00	4.132,40	4.267,94	17.400,34	
	399 - 4.4.90.57.00	0,00	4.000,00	4.132,40	4.267,94	17.400,34	
	1000 - PFC - 1.501.0001 Recursos Pefijos	0,00	4.000,00	4.132,40	4.267,94	17.400,34	
Unidade Orçamentária:	12002 - DIRETORIAS DE DEFESA CIVIL, PLANEJAMENTO E MOBILID	0,00	3.207.000,00	3.333.153,70	3.421.623,07	11.743.413,88	
Função:	15 - Urbaniemo	0,00	1.791.439,11	1.899.000,00	1.912.287,19	11.708.613,20	
Suaçãoção:	453 - Infra-Estrutura Urbana	0,00	20.000,00	148.000,00	152.898,80	478.812,69	
Programa:	410 - GESTÃO DAS ATIVIDADES DA SECRETARIA MUNICIPAL DE INFRAESTRUTURA E DESENV	0,00	20.000,00	148.000,00	152.898,80	478.812,69	
Ação:	1.150 - CONSTRUÇÃO, AMPLIAÇÃO, RESTAURAÇÃO E ELABORAÇÃO DE PROJETOS	0,00	10.000,00	10.000,00	149.378,00	444.012,00	
	390 - 4.4.90.51.00	0,00	10.000,00	10.000,00	149.378,00	444.012,00	
	1000 - PFC - 1.501.0001 Recursos Pefijos	0,00	10.000,00	10.000,00	149.378,00	444.012,00	
	9023 - PFC - 1.701.0001 Outras Transferências de Convênios ou Respostas aos Estados	0,00	0,00	73.317,80	74.988,00	148.305,80	
Ação:	1.908 - AQUISIÇÃO DE CONTAINERS E CAÇAMBAS ESTACIONÁRIAS PARA COLETA DE LIXO	0,00	10.000,00	8.264,80	6.535,89	34.800,69	
	401 - 4.4.90.52.00	0,00	10.000,00	8.264,80	6.535,89	34.800,69	
	1000 - PFC - 1.501.0001 Recursos Pefijos	0,00	10.000,00	8.264,80	6.535,89	34.800,69	
Suaçãoção:	452 - Serviços Urbanos	0,00	1.771.439,11	1.851.988,10	1.915.373,30	11.229.680,51	
Programa:	430 - GESTÃO DAS ATIVIDADES DA SECRETARIA MUNICIPAL DE INFRAESTRUTURA E DESENV	0,00	1.771.439,11	1.851.988,10	1.915.373,30	11.229.680,51	
Ação:	2.151 - MANUTENÇÃO DOS SERVIÇOS DE LIMPEZA PÚBLICA E/OU LIXO HOSPITALAR	0,00	1.753.439,11	1.836.491,60	1.903.368,51	11.165.295,22	
	409 - 3.3.90.30.00	0,00	1.608,00	4.000,00	4.132,40	17.400,34	
	1000 - PFC - 1.501.0001 Recursos Pefijos	0,00	1.608,00	4.000,00	4.132,40	17.400,34	
	410 - 3.3.90.34.00	0,00	5.000,00	4.000,00	4.267,94	17.400,34	
	1000 - PFC - 1.501.0001 Recursos Pefijos	0,00	5.000,00	4.000,00	4.267,94	17.400,34	
	412 - 3.3.90.36.00	0,00	8.000,00	4.000,00	4.267,94	17.400,34	
	1000 - PFC - 1.501.0001 Recursos Pefijos	0,00	8.000,00	4.000,00	4.267,94	17.400,34	
	413 - 3.3.90.37.00	0,00	5.000,00	4.000,00	4.267,94	17.400,34	
	1000 - PFC - 1.501.0001 Recursos Pefijos	0,00	5.000,00	4.000,00	4.267,94	17.400,34	
	415 - 3.3.90.39.00	0,00	1.705.439,11	3.000.000,00	3.200.957,04	11.006.666,15	
	1000 - PFC - 1.501.0001 Recursos Pefijos	0,00	1.705.439,11	3.000.000,00	3.200.957,04	11.006.666,15	
	416 - 3.3.90.47.00	0,00	27.000,00	20.000,00	21.339,73	68.000,73	
	1000 - PFC - 1.501.0001 Recursos Pefijos	0,00	27.000,00	20.000,00	21.339,73	68.000,73	
Ação:	2.152 - MANUTENÇÃO DOS CEMITÉRIOS	0,00	15.000,00	15.496,50	16.004,79	64.501,29	
	418 - 3.3.90.50.00	0,00	7.000,00	5.000,00	5.334,93	22.000,43	
	1000 - PFC - 1.501.0001 Recursos Pefijos	0,00	7.000,00	5.000,00	5.334,93	22.000,43	
	419 - 3.3.90.36.00	0,00	5.000,00	4.000,00	4.267,94	17.400,34	
	1000 - PFC - 1.501.0001 Recursos Pefijos	0,00	5.000,00	4.000,00	4.267,94	17.400,34	
	420 - 3.3.90.39.00	0,00	5.000,00	5.000,00	5.334,93	20.500,43	
	1000 - PFC - 1.501.0001 Recursos Pefijos	0,00	5.000,00	5.000,00	5.334,93	20.500,43	
	421 - 3.3.90.47.00	0,00	1.000,00	1.000,00	1.065,89	4.100,09	
	1000 - PFC - 1.501.0001 Recursos Pefijos	0,00	1.000,00	1.000,00	1.065,89	4.100,09	

DEMONSTRATIVO DE COMPATIBILIDADE PPA E LOA

	PPA 2022 - 2028 - Valores em R\$					Total
	2022	2023	2024	2025	2026	
Função: 18 - Gestão Ambiental	0,00	10.000,00	8.000,00	8.535,88	8.535,88	34.800,68
Subfunção: 941 - Preservação e Conservação Ambiental	0,00	10.000,00	8.000,00	8.535,88	8.535,88	34.800,68
Programa: 410 - GESTÃO DAS ATIVIDADES DA SECRETARIA MUNICIPAL DE INFRAESTRUTURA E DESENV	0,00	10.000,00	8.000,00	8.535,88	8.535,88	34.800,68
Ação: 1.911 - CONSTRUÇÃO DE USINA DE RECICLAGEM DE LODO EM BOM CONSELHO	0,00	10.000,00	8.000,00	8.535,88	8.535,88	34.800,68
403 - 4-A-90-51.00	0,00	5.000,00	4.000,00	4.267,94	4.267,94	17.400,34
1000 - PFC - 1.501.0000 Recursos Próprios	0,00	5.000,00	4.000,00	4.267,94	4.267,94	17.400,34
405 - 4-A-90-61.00	0,00	5.000,00	4.000,00	4.267,94	4.267,94	17.400,34
1000 - PFC - 1.501.0000 Recursos Próprios	0,00	5.000,00	4.000,00	4.267,94	4.267,94	17.400,34
Unidade Orçamentária: 12003 - DIRETORIA DE OBRAS, PLANEJAMENTO E PROJETOS	0,00	987.100,00	1.979.000,00	2.044.504,90	2.111.564,71	7.122.169,61
Função: 10 - Saúde	0,00	10.000,00	50.000,00	51.655,00	53.349,28	165.004,28
Subfunção: 302 - Assistência Hospitalar e Ambulatorial	0,00	10.000,00	50.000,00	51.655,00	53.349,28	165.004,28
Programa: 1501 - INFRAESTRUTURA MUNICIPAL DO FEM	0,00	10.000,00	50.000,00	51.655,00	53.349,28	165.004,28
Ação: 1.899 - CONSTRUÇÃO, REFORMA E/OU AMPLIAÇÃO DO PRÉDIO DO HOSPITAL, COM	0,00	10.000,00	50.000,00	51.655,00	53.349,28	165.004,28
456 - 4-A-90-51.00	0,00	10.000,00	50.000,00	51.655,00	53.349,28	165.004,28
3033 - PFC - 1.701.0000 RPP - PESSO	0,00	10.000,00	50.000,00	51.655,00	53.349,28	165.004,28
Função: 15 - Urbanismo	0,00	728.300,00	1.727.000,00	1.784.163,70	1.842.684,30	6.082.148,00
Subfunção: 451 - Infra-Estrutura Urbana	0,00	728.300,00	1.727.000,00	1.784.163,70	1.842.684,30	6.082.148,00
Programa: 410 - GESTÃO DAS ATIVIDADES DA SECRETARIA MUNICIPAL DE INFRAESTRUTURA E DESENV	0,00	728.300,00	1.727.000,00	1.784.163,70	1.842.684,30	6.082.148,00
Ação: 1.148 - CONSTRUÇÃO, AMPLIAÇÃO, DESAPROPRIAÇÃO E RESTAURAÇÃO DO PATRIMÔNIO	0,00	728.300,00	1.727.000,00	1.784.163,70	1.842.684,30	6.082.148,00
453 - 4-A-90-61.00	0,00	5.000,00	5.000,00	5.105,50	5.334,93	20.500,43
1000 - PFC - 1.501.0000 Recursos Próprios	0,00	5.000,00	5.000,00	5.105,50	5.334,93	20.500,43
434 - 4-A-90-51.00	0,00	838.000,00	885.000,00	707.673,50	730.005,19	2.659.858,69
1000 - PFC - 1.501.0000 Recursos Próprios	0,00	838.000,00	885.000,00	707.673,50	730.005,19	2.659.858,69
1000 - PFC - 1.700.0000 Recursos de Contas de Crédito do Sistema Federal	0,00	45.000,00	35.000,00	36.158,50	37.344,28	153.511,00
2000 - PFC - 1.700.0000 Recursos de Contas de Crédito do Sistema Federal	0,00	493.100,00	652.000,00	671.515,00	683.520,63	2.596.855,89
Ação: 1.156 - AQUISIÇÃO DE EQUIPAMENTOS DIVERSOS PARA A DIRETORIA DE OBRAS,	0,00	20.000,00	16.000,00	18.575,50	19.205,75	75.801,55
438 - 4-A-90-52.00	0,00	20.000,00	16.000,00	18.575,50	19.205,75	75.801,55
1000 - PFC - 1.501.0000 Recursos Próprios	0,00	20.000,00	16.000,00	18.575,50	19.205,75	75.801,55
2000 - PFC - 1.700.0000 Recursos de Contas de Crédito do Sistema Federal	0,00	16.000,00	12.000,00	14.330,00	14.630,00	57.000,00
Ação: 2.706 - MANUTENÇÃO DO PÁTIO DE EVENTOS	0,00	16.000,00	16.000,00	16.529,60	17.071,78	65.601,38
663 - 3-3-90-30.00	0,00	5.000,00	5.000,00	5.165,50	5.334,93	20.500,43
1000 - PFC - 1.501.0000 Recursos Próprios	0,00	5.000,00	5.000,00	5.165,50	5.334,93	20.500,43
664 - 3-3-90-34.00	0,00	5.000,00	5.000,00	5.165,50	5.334,93	20.500,43
1000 - PFC - 1.501.0000 Recursos Próprios	0,00	5.000,00	5.000,00	5.165,50	5.334,93	20.500,43
668 - 3-3-90-39.00	0,00	5.000,00	5.000,00	5.165,50	5.334,93	20.500,43
1000 - PFC - 1.501.0000 Recursos Próprios	0,00	5.000,00	5.000,00	5.165,50	5.334,93	20.500,43
670 - 3-3-90-47.00	0,00	1.000,00	1.000,00	1.033,10	1.066,90	4.100,00
1000 - PFC - 1.501.0000 Recursos Próprios	0,00	1.000,00	1.000,00	1.033,10	1.066,90	4.100,00
Ação: 1.920 - RIL OBRAS, AMPLIAÇÃO E AQUISIÇÃO DE EQUIPAMENTOS DIVERSOS PARA O PÁTIO	0,00	45.000,00	40.000,00	44.423,30	45.880,39	178.303,69
650 - 4-A-90-51.00	0,00	25.000,00	23.000,00	23.761,30	24.540,67	96.303,67

DEMONSTRATIVO DE COMPATIBILIDADE PPA E LOA

	PPA 2022 - 2025 - Valores em R\$					Total
	2022	2023	2024	2025	Total	
Valor Global						
310 - REC - 1.201.0000 Recursos Próprios	5,00	5.000,00	5.163,50	5.334,93	20.500,43	
530 - REC - 1.201.0030 Recursos de Contribuições do Governo Federal	0,00	18.100,00	18.593,00	19.201,74	74.000,74	
651 - 4.4.90.51.00	0,00	20.000,00	20.662,00	21.339,72	82.001,17	
3100 - REC - 1.201.0030 Recursos Próprios	5,00	5.000,00	5.163,50	5.334,93	20.500,43	
3600 - REC - 1.201.0030 Recursos de Contribuições do Governo Federal	5,00	15.000,00	15.498,50	16.004,79	61.000,79	
Ação: 1.921 - PAVIMENTAÇÃO ASFALTICA EM RUAS E AVENIDAS COM	0,00	35.000,00	173.972,00	128.038,29	408.010,29	
653 - 4.4.90.51.00	0,00	35.000,00	173.972,00	128.038,29	408.010,29	
3100 - REC - 1.201.0030 Recursos Próprios	5,00	5.000,00	5.163,50	5.334,93	20.500,43	
5300 - REC - 1.201.0030 Recursos de Contribuições do Governo Federal	0,00	30.000,00	16.808,50	12.703,36	60.000,00	
5500 - REC - 1.201.0030 Recursos de Contribuições do Governo Federal	0,00	30.000,00	16.808,50	12.703,36	60.000,00	
Ação: 1.921 - PAVIMENTAÇÃO ASFALTICA EM RUAS E AVENIDAS COM	0,00	60.000,00	857.473,00	885.596,11	2.613.071,11	
653 - 4.4.90.51.00	0,00	60.000,00	857.473,00	885.596,11	2.613.071,11	
3100 - REC - 1.201.0030 Recursos Próprios	0,00	30.000,00	30.000,00	30.000,00	120.000,00	
5300 - REC - 1.201.0030 Recursos de Contribuições do Governo Federal	0,00	30.000,00	30.000,00	30.000,00	120.000,00	
5500 - REC - 1.201.0030 Recursos de Contribuições do Governo Federal	0,00	30.000,00	30.000,00	30.000,00	120.000,00	
Ação: 1.918 - REVITALIZAÇÃO E URBANIZAÇÃO DOS ACESSOS DA CIDADES, DAS PRAÇAS, PARQUES	0,00	60.000,00	630.000,00	657.473,00	2.633.071,11	
656 - 4.4.90.51.00	0,00	60.000,00	630.000,00	657.473,00	2.633.071,11	
3100 - REC - 1.201.0030 Recursos Próprios	0,00	30.000,00	30.000,00	30.000,00	120.000,00	
5300 - REC - 1.201.0030 Recursos de Contribuições do Governo Federal	0,00	30.000,00	30.000,00	30.000,00	120.000,00	
5500 - REC - 1.201.0030 Recursos de Contribuições do Governo Federal	0,00	30.000,00	30.000,00	30.000,00	120.000,00	
Ação: 1.922 - 1.201.0030 Recursos de Contribuições do Governo Federal	0,00	0,00	0,00	0,00	0,00	
Subfunção: 845 - Outras Transferências	0,00	10.000,00	10.000,00	10.000,00	30.000,00	
Programa: 410 - GESTÃO DAS ATIVIDADES DA SECRETARIA MUNICIPAL DE INFRAESTRUTURA E DESENV	0,00	10.000,00	10.000,00	10.000,00	30.000,00	
Ação: 2.104 - CONSERVÇÃO COM OUTROS MUNICÍPIOS	0,00	10.000,00	10.000,00	10.000,00	30.000,00	
656 - 4.4.90.51.00	0,00	10.000,00	10.000,00	10.000,00	30.000,00	
3100 - REC - 1.201.0030 Recursos Próprios	0,00	5.000,00	5.000,00	5.000,00	15.000,00	
5300 - REC - 1.201.0030 Recursos de Contribuições do Governo Federal	0,00	5.000,00	5.000,00	5.000,00	15.000,00	
5500 - REC - 1.201.0030 Recursos de Contribuições do Governo Federal	0,00	5.000,00	5.000,00	5.000,00	15.000,00	
Ação: 1.000 - REC - 1.201.0030 Recursos Próprios	0,00	5.000,00	5.000,00	5.000,00	15.000,00	
Subfunção: 402 - Habitação Urbana	0,00	5.000,00	5.000,00	5.000,00	15.000,00	
Programa: 410 - GESTÃO DAS ATIVIDADES DA SECRETARIA MUNICIPAL DE INFRAESTRUTURA E DESENV	0,00	5.000,00	5.000,00	5.000,00	15.000,00	
Ação: 1.162 - CONSTRUÇÃO E RESTAURAÇÃO DE CASAS POPULARES	0,00	5.000,00	5.000,00	5.000,00	15.000,00	
704 - 4.4.90.51.00	0,00	5.000,00	5.000,00	5.000,00	15.000,00	
3100 - REC - 1.201.0030 Recursos Próprios	0,00	5.000,00	5.000,00	5.000,00	15.000,00	
5300 - REC - 1.201.0030 Recursos de Contribuições do Governo Federal	0,00	5.000,00	5.000,00	5.000,00	15.000,00	
5500 - REC - 1.201.0030 Recursos de Contribuições do Governo Federal	0,00	5.000,00	5.000,00	5.000,00	15.000,00	
Ação: 2.203 - DISTRIBUIÇÃO DE KITS DE MATERIAL DE CONSTRUÇÃO A POPULAÇÃO CARENTE	0,00	40.000,00	40.000,00	40.000,00	120.000,00	
723 - 3.3.90.32.00	0,00	40.000,00	40.000,00	40.000,00	120.000,00	
3100 - REC - 1.201.0030 Recursos Próprios	0,00	20.000,00	20.000,00	20.000,00	60.000,00	
5300 - REC - 1.201.0030 Recursos de Contribuições do Governo Federal	0,00	20.000,00	20.000,00	20.000,00	60.000,00	
5500 - REC - 1.201.0030 Recursos de Contribuições do Governo Federal	0,00	20.000,00	20.000,00	20.000,00	60.000,00	
Ação: 1.000 - REC - 1.201.0030 Recursos Próprios	0,00	20.000,00	20.000,00	20.000,00	60.000,00	
Subfunção: 18 - Gestão Ambiental	0,00	20.000,00	20.000,00	20.000,00	60.000,00	
Subfunção: 511 - Preservação e Conservação Ambiental	0,00	20.000,00	20.000,00	20.000,00	60.000,00	
Programa: 410 - GESTÃO DAS ATIVIDADES DA SECRETARIA MUNICIPAL DE INFRAESTRUTURA E DESENV	0,00	20.000,00	20.000,00	20.000,00	60.000,00	
Ação: 1.174 - CONSTRUÇÃO DE SINALIZAÇÃO MUNICIPAL	0,00	5.000,00	5.000,00	5.000,00	15.000,00	



DEMONSTRATIVO DE COMPATIBILIDADE PPA E LOA

		PPA 2022 - 2025 - Valores em R\$				
		2022	2023	2024	2025	Total
Agção:						
397 - 4.4.90.51.00	1000 - MEC - 1.501.0001 Recursos Pajafins	5.000,00	5.000,00	5.155,50	5.234,93	20.500,43
		0,00	5.000,00	5.155,50	5.234,93	20.500,43
2.427 - MANUTENÇÃO DO ATERRO SANITÁRIO		0,00	23.000,00	23.761,30	24.540,68	96.301,55
655 - 3.3.90.310.00	1000 - MEC - 1.501.0001 Recursos Pajafins	4.000,00	4.000,00	4.132,40	4.267,94	16.400,34
		0,00	4.000,00	4.132,40	4.267,94	16.400,34
659 - 3.3.90.35.00	1006 - MEC - 1.501.0001 Recursos Pajafins	5.000,00	5.000,00	5.165,50	5.234,93	20.500,43
		0,00	5.000,00	5.165,50	5.234,93	20.500,43
660 - 3.3.90.36.00	1008 - MEC - 1.501.0001 Recursos Pajafins	5.000,00	5.000,00	5.165,50	5.234,93	20.500,43
		0,00	5.000,00	5.165,50	5.234,93	20.500,43
663 - 3.3.90.39.00	1006 - MEC - 1.501.0001 Recursos Pajafins	10.000,00	8.000,00	8.264,80	8.525,89	34.000,89
		0,00	8.000,00	8.264,80	8.525,89	34.000,89
662 - 3.3.90.47.00	1006 - MEC - 1.501.0001 Recursos Pajafins	1.000,00	1.000,00	1.033,10	1.066,99	4.100,09
		0,00	1.000,00	1.033,10	1.066,99	4.100,09
Agção:		0,00	5.000,00	5.165,50	5.234,93	20.500,43
1.910 - OBRAS DE INFRAESTRUTURA E MELHORIAS AMBIENTAIS		0,00	5.000,00	5.165,50	5.234,93	20.500,43
457 - 4.4.90.51.00	1030 - MEC - 1.501.0001 Recursos Pajafins	5.000,00	5.000,00	5.165,50	5.234,93	20.500,43
		0,00	5.000,00	5.165,50	5.234,93	20.500,43
Agção:		0,00	40.000,00	41.244,00	42.679,43	172.603,43
1.922 - CONSTRUÇÃO DE ATERRO SANITÁRIO		0,00	35.000,00	36.158,50	37.344,50	152.503,00
854 - 4.4.90.51.00	1030 - MEC - 1.501.0001 Recursos Pajafins	5.000,00	5.000,00	5.165,50	5.234,93	20.500,43
		0,00	5.000,00	5.165,50	5.234,93	20.500,43
859 - 4.4.90.61.00	9030 - MEC - 1.700.0001 Recursos de Convênio do Governo Federal	5.000,00	30.000,00	30.993,00	32.109,57	137.601,57
		0,00	30.000,00	30.993,00	32.109,57	137.601,57
Agção:		0,00	5.000,00	5.165,50	5.234,93	20.500,43
		0,00	5.000,00	5.165,50	5.234,93	20.500,43
Função:		0,00	44.000,00	45.456,40	46.947,37	186.403,77
20 - Agricultura		0,00	44.000,00	45.456,40	46.947,37	186.403,77
Subfunção:		0,00	44.000,00	45.456,40	46.947,37	186.403,77
605 - Aposentadoria		0,00	44.000,00	45.456,40	46.947,37	186.403,77
Programa:		0,00	44.000,00	45.456,40	46.947,37	186.403,77
410 - GESTÃO DAS ATIVIDADES DA SECRETARIA MUNICIPAL DE INFRAESTRUTURA E DESENV		0,00	44.000,00	45.456,40	46.947,37	186.403,77
Programa:		0,00	44.000,00	45.456,40	46.947,37	186.403,77
1.167 - CONSTRUÇÃO, AMPLIAÇÃO E RESTAURAÇÃO DE MERCADOS, MATADOUROS, FEIRAS		0,00	44.000,00	45.456,40	46.947,37	186.403,77
Agção:		0,00	44.000,00	45.456,40	46.947,37	186.403,77
		0,00	44.000,00	45.456,40	46.947,37	186.403,77
Função:		0,00	44.000,00	45.456,40	46.947,37	186.403,77
20 - Agricultura		0,00	44.000,00	45.456,40	46.947,37	186.403,77
Subfunção:		0,00	44.000,00	45.456,40	46.947,37	186.403,77
605 - Aposentadoria		0,00	44.000,00	45.456,40	46.947,37	186.403,77
Programa:		0,00	44.000,00	45.456,40	46.947,37	186.403,77
410 - GESTÃO DAS ATIVIDADES DA SECRETARIA MUNICIPAL DE INFRAESTRUTURA E DESENV		0,00	44.000,00	45.456,40	46.947,37	186.403,77
Programa:		0,00	44.000,00	45.456,40	46.947,37	186.403,77
1.167 - CONSTRUÇÃO, AMPLIAÇÃO E RESTAURAÇÃO DE MERCADOS, MATADOUROS, FEIRAS		0,00	44.000,00	45.456,40	46.947,37	186.403,77
Agção:		0,00	44.000,00	45.456,40	46.947,37	186.403,77
		0,00	44.000,00	45.456,40	46.947,37	186.403,77
Função:		0,00	44.000,00	45.456,40	46.947,37	186.403,77
20 - Agricultura		0,00	44.000,00	45.456,40	46.947,37	186.403,77
Subfunção:		0,00	44.000,00	45.456,40	46.947,37	186.403,77
605 - Aposentadoria		0,00	44.000,00	45.456,40	46.947,37	186.403,77
Programa:		0,00	44.000,00	45.456,40	46.947,37	186.403,77
410 - GESTÃO DAS ATIVIDADES DA SECRETARIA MUNICIPAL DE INFRAESTRUTURA E DESENV		0,00	44.000,00	45.456,40	46.947,37	186.403,77
Programa:		0,00	44.000,00	45.456,40	46.947,37	186.403,77
1.167 - CONSTRUÇÃO, AMPLIAÇÃO E RESTAURAÇÃO DE MERCADOS, MATADOUROS, FEIRAS		0,00	44.000,00	45.456,40	46.947,37	186.403,77
Agção:		0,00	44.000,00	45.456,40	46.947,37	186.403,77
		0,00	44.000,00	45.456,40	46.947,37	186.403,77
Função:		0,00	44.000,00	45.456,40	46.947,37	186.403,77
20 - Agricultura		0,00	44.000,00	45.456,40	46.947,37	186.403,77
Subfunção:		0,00	44.000,00	45.456,40	46.947,37	186.403,77
605 - Aposentadoria		0,00	44.000,00	45.456,40	46.947,37	186.403,77
Programa:		0,00	44.000,00	45.456,40	46.947,37	186.403,77
410 - GESTÃO DAS ATIVIDADES DA SECRETARIA MUNICIPAL DE INFRAESTRUTURA E DESENV		0,00	44.000,00	45.456,40	46.947,37	186.403,77
Programa:		0,00	44.000,00	45.456,40	46.947,37	186.403,77
1.167 - CONSTRUÇÃO, AMPLIAÇÃO E RESTAURAÇÃO DE MERCADOS, MATADOUROS, FEIRAS		0,00	44.000,00	45.456,40	46.947,37	186.403,77
Agção:		0,00	44.000,00	45.456,40	46.947,37	186.403,77
		0,00	44.000,00	45.456,40	46.947,37	186.403,77
Função:		0,00	44.000,00	45.456,40	46.947,37	186.403,77
20 - Agricultura		0,00	44.000,00	45.456,40	46.947,37	186.403,77
Subfunção:		0,00	44.000,00	45.456,40	46.947,37	186.403,77
605 - Aposentadoria		0,00	44.000,00	45.456,40	46.947,37	186.403,77
Programa:		0,00	44.000,00	45.456,40	46.947,37	186.403,77
410 - GESTÃO DAS ATIVIDADES DA SECRETARIA MUNICIPAL DE INFRAESTRUTURA E DESENV		0,00	44.000,00	45.456,40	46.947,37	186.403,77
Programa:		0,00	44.000,00	45.456,40	46.947,37	186.403,77
1.167 - CONSTRUÇÃO, AMPLIAÇÃO E RESTAURAÇÃO DE MERCADOS, MATADOUROS, FEIRAS		0,00	44.000,00	45.456,40	46.947,37	186.403,77
Agção:		0,00	44.000,00	45.456,40	46.947,37	186.403,77
		0,00	44.000,00	45.456,40	46.947,37	186.403,77
Função:		0,00	44.000,00	45.456,40	46.947,37	186.403,77
20 - Agricultura		0,00	44.000,00	45.456,40	46.947,37	186.403,77
Subfunção:		0,00	44.000,00	45.456,40	46.947,37	186.403,77
605 - Aposentadoria		0,00	44.000,00	45.456,40	46.947,37	186.403,77
Programa:		0,00	44.000,00	45.456,40	46.947,37	186.403,77
410 - GESTÃO DAS ATIVIDADES DA SECRETARIA MUNICIPAL DE INFRAESTRUTURA E DESENV		0,00	44.000,00	45.456,40	46.947,37	186.403,77
Programa:		0,00	44.000,00	45.456,40	46.947,37	186.403,77
1.167 - CONSTRUÇÃO, AMPLIAÇÃO E RESTAURAÇÃO DE MERCADOS, MATADOUROS, FEIRAS		0,00	44.000,00	45.456,40	46.947,37	186.403,77
Agção:		0,00	44.000,00	45.456,40	46.947,37	186.403,77
		0,00	44.000,00	45.456,40	46.947,37	186.403,77
Função:		0,00	44.000,00	45.456,40	46.947,37	186.403,77
20 - Agricultura		0,00	44.000,00	45.456,40	46.947,37	186.403,77
Subfunção:		0,00	44.000,00	45.456,40	46.947,37	186.403,77
605 - Aposentadoria		0,00	44.000,00	45.456,40	46.947,37	186.403,77
Programa:		0,00	44.000,00			

DEMONSTRATIVO DE COMPATIBILIDADE PPA E LOA

	2022	2023	2024	2025	Total
PPA 2023 - 2025 - Valores em R\$					
Subfunção: 451 - Infra-Estrutura Urbana	0,00	594.481,50	614.158,92	624.361,28	2.003.001,78
Programa: 410 - GESTÃO DAS ATIVIDADES DA SECRETARIA MUNICIPAL DE INFRAESTRUTURA E DESIGN	0,00	594.481,58	614.158,92	624.361,28	2.003.001,78
Ação: 1.119 - CONSTRUÇÃO, AMPLIAÇÃO E/OU RECUPERAÇÃO DE CALÇAMENTOS, CALÇADAS, MEIO-FUNDO	0,00	594.481,58	614.158,92	624.361,28	2.003.001,78
672 - 4.4.90.51.00	0,00	594.481,58	614.158,92	624.361,28	2.003.001,78
100 - HSC - L. 91.0110 Recursos Próprios	0,00	594.481,58	614.158,92	624.361,28	2.003.001,78
200 - HSC - L. 703.0110 Recursos de Contribuição do Estado e Federal	0,00	594.481,58	614.158,92	624.361,28	2.003.001,78
300 - HSC - L. 703.0110 Recursos de Empresas Privadas e Lucrativas	0,00	594.481,58	614.158,92	624.361,28	2.003.001,78
Função: 26 - Transporte	0,00	594.481,58	614.158,92	624.361,28	2.003.001,78
Subfunção: 451 - Infra-Estrutura Urbana	0,00	594.481,58	614.158,92	624.361,28	2.003.001,78
Programa: 410 - GESTÃO DAS ATIVIDADES DA SECRETARIA MUNICIPAL DE INFRAESTRUTURA E DESIGN	0,00	594.481,58	614.158,92	624.361,28	2.003.001,78
Ação: 2.163 - MANUTENÇÃO DE ESTRADAS E VIAS MUNICIPAIS	0,00	594.481,58	614.158,92	624.361,28	2.003.001,78
684 - 3.3.90.30.00	0,00	594.481,58	614.158,92	624.361,28	2.003.001,78
100 - HSC - L. 91.0110 Recursos Próprios	0,00	594.481,58	614.158,92	624.361,28	2.003.001,78
605 - 3.3.90.36.00	0,00	594.481,58	614.158,92	624.361,28	2.003.001,78
100 - HSC - L. 91.0110 Recursos Próprios	0,00	594.481,58	614.158,92	624.361,28	2.003.001,78
687 - 3.3.90.39.00	0,00	594.481,58	614.158,92	624.361,28	2.003.001,78
100 - HSC - L. 91.0110 Recursos Próprios	0,00	594.481,58	614.158,92	624.361,28	2.003.001,78
691 - 3.3.90.47.00	0,00	594.481,58	614.158,92	624.361,28	2.003.001,78
100 - HSC - L. 91.0110 Recursos Próprios	0,00	594.481,58	614.158,92	624.361,28	2.003.001,78
Unidade Orçamentária: 12005 - DIRETORIAS DE SANEAMENTO BÁSICO E ILUMINAÇÃO PÚBLICA	0,00	784.000,00	804.850,40	824.516,78	3.184.467,18
Função: 15 - Urbanismo	0,00	784.000,00	804.850,40	824.516,78	3.184.467,18
Subfunção: 452 - Serviços Urbanos	0,00	784.000,00	804.850,40	824.516,78	3.184.467,18
Programa: 410 - GESTÃO DAS ATIVIDADES DA SECRETARIA MUNICIPAL DE INFRAESTRUTURA E DESIGN	0,00	784.000,00	804.850,40	824.516,78	3.184.467,18
Ação: 2.157 - MANUTENÇÃO DA ILUMINAÇÃO PÚBLICA	0,00	784.000,00	804.850,40	824.516,78	3.184.467,18
423 - 3.3.90.30.00	0,00	784.000,00	804.850,40	824.516,78	3.184.467,18
100 - HSC - L. 91.0110 Recursos Próprios	0,00	784.000,00	804.850,40	824.516,78	3.184.467,18
424 - 3.3.90.36.00	0,00	784.000,00	804.850,40	824.516,78	3.184.467,18
100 - HSC - L. 91.0110 Recursos Próprios	0,00	784.000,00	804.850,40	824.516,78	3.184.467,18
427 - 3.3.90.39.00	0,00	784.000,00	804.850,40	824.516,78	3.184.467,18
100 - HSC - L. 91.0110 Recursos Próprios	0,00	784.000,00	804.850,40	824.516,78	3.184.467,18
428 - 3.3.90.47.00	0,00	784.000,00	804.850,40	824.516,78	3.184.467,18
100 - HSC - L. 91.0110 Recursos Próprios	0,00	784.000,00	804.850,40	824.516,78	3.184.467,18
1010 - 3.3.90.40.00	0,00	784.000,00	804.850,40	824.516,78	3.184.467,18
100 - HSC - L. 91.0110 Recursos Próprios	0,00	784.000,00	804.850,40	824.516,78	3.184.467,18
Função: 17 - Saneamento	0,00	784.000,00	804.850,40	824.516,78	3.184.467,18
Subfunção: 512 - Saneamento Básico Urbano	0,00	784.000,00	804.850,40	824.516,78	3.184.467,18
Programa: 410 - GESTÃO DAS ATIVIDADES DA SECRETARIA MUNICIPAL DE INFRAESTRUTURA E DESIGN	0,00	784.000,00	804.850,40	824.516,78	3.184.467,18
Ação: 1.163 - CONSTRUÇÃO DE MELHORIA SANITÁRIAS	0,00	784.000,00	804.850,40	824.516,78	3.184.467,18
713 - 4.4.90.51.00	0,00	784.000,00	804.850,40	824.516,78	3.184.467,18
100 - HSC - L. 91.0110 Recursos Próprios	0,00	784.000,00	804.850,40	824.516,78	3.184.467,18



DEMONSTRATIVO DE COMPATIBILIDADE PPA E LOA

		PPA 2023 - 2025 - Valores em R\$					Total
		2022	2023	2024	2025	2026	Total
		Valor global					
1100 - HSC - L. 280.0010 Recursos Próprios		0,00	13.000,00	13.000,00	15.000,00	15.000,00	61.000,00
3100 - HSC - L. 280.0100 Recursos de Contribuição do Governo Federal		0,00	300.000,00	350.000,00	660.000,00	660.000,00	1.910.000,00
Subfunção: 514 - Recursos Hidráulicos		0,00	350.000,00	400.000,00	420.000,00	420.000,00	1.612.339,53
Programa: 410 - GESTÃO DAS ATIVIDADES DA SECRETARIA MUNICIPAL DE INFRAESTRUTURA E DESENV		0,00	360.000,00	400.000,00	420.000,00	420.000,00	1.612.339,53
Ação: 1.165 - AMPLIAÇÃO E RESTAURAÇÃO DO SISTEMA DE ABASTECIMENTO DE ÁGUA		0,00	80.000,00	55.000,00	56.000,00	56.000,00	250.500,00
716 - 4.4.90.51.00		0,00	80.000,00	55.000,00	56.000,00	56.000,00	250.500,00
3100 - HSC - L. 280.0100 Recursos Próprios		1,00	5.000,00	5.000,00	5.000,00	5.000,00	20.500,00
3100 - HSC - L. 280.0100 Recursos de Contribuição do Governo Federal		1,00	70.000,00	50.000,00	50.000,00	50.000,00	210.000,00
Ação: 2.195 - MANUTENÇÃO DO ABASTECIMENTO DE ÁGUA		0,00	228.000,00	308.000,00	318.194,80	328.631,59	1.182.826,39
719 - 3.3.90.30.00		0,00	34.000,00	36.000,00	36.158,60	37.344,50	142.503,00
3100 - HSC - L. 280.0100 Recursos Próprios		0,00	34.000,00	36.000,00	36.158,60	37.344,50	142.503,00
720 - 3.3.90.36.00		0,00	17.000,00	18.000,00	19.438,90	20.272,73	75.901,63
3100 - HSC - L. 280.0100 Recursos Próprios		0,00	17.000,00	18.000,00	19.438,90	20.272,73	75.901,63
721 - 3.3.90.39.00		0,00	173.000,00	250.000,00	258.275,00	266.746,42	948.021,42
3100 - HSC - L. 280.0100 Recursos Próprios		0,00	173.000,00	250.000,00	258.275,00	266.746,42	948.021,42
722 - 3.3.90.47.00		0,00	4.000,00	4.000,00	4.132,60	4.267,94	16.400,34
3100 - HSC - L. 280.0100 Recursos Próprios		0,00	4.000,00	4.000,00	4.132,60	4.267,94	16.400,34
Ação: 1.196 - CONSTRUÇÃO DE BARRAGENS, AÇÚDES E BARRIÇOS NO MUNICÍPIO		0,00	55.000,00	40.000,00	41.321,00	42.679,40	179.000,40
718 - 4.4.90.51.00		0,00	55.000,00	40.000,00	41.321,00	42.679,40	179.000,40
3100 - HSC - L. 280.0100 Recursos Próprios		0,00	5.000,00	5.000,00	5.165,50	5.314,25	20.500,00
5000 - HSC - L. 280.0100 Recursos do Governo Federal		0,00	5.000,00	5.000,00	5.165,50	5.314,25	20.500,00
Função: 25 - Energia		0,00	10.000,00	10.000,00	10.331,00	10.669,86	41.000,86
Subfunção: 752 - Energia Elétrica		0,00	10.000,00	10.000,00	10.331,00	10.669,86	41.000,86
Programa: 410 - GESTÃO DAS ATIVIDADES DA SECRETARIA MUNICIPAL DE INFRAESTRUTURA E DESENV		0,00	10.000,00	10.000,00	10.331,00	10.669,86	41.000,86
Ação: 1.159 - EXPANSÃO DA ILUMINAÇÃO PÚBLICA		0,00	10.000,00	10.000,00	10.331,00	10.669,86	41.000,86
385 - 4.4.90.51.00		0,00	5.000,00	5.000,00	5.165,50	5.314,25	20.500,00
3100 - HSC - L. 280.0100 Recursos Próprios		0,00	5.000,00	5.000,00	5.165,50	5.314,25	20.500,00
388 - 4.4.90.57.00		0,00	5.000,00	5.000,00	5.165,50	5.314,25	20.500,00
3100 - HSC - L. 280.0100 Recursos Próprios		0,00	5.000,00	5.000,00	5.165,50	5.314,25	20.500,00
Unidade Orçamentária: 1.3001 - GABINETE DO SECRETÁRIO		0,00	3.657.000,00	4.499.000,00	4.647.916,90	4.800.368,58	17.604.285,48
Função: 20 - Agricultura		0,00	3.657.000,00	4.499.000,00	4.647.916,90	4.800.368,58	17.604.285,48
Subfunção: 322 - Administração Geral		0,00	3.617.000,00	4.464.000,00	4.611.758,40	4.763.024,06	17.455.782,48
Programa: 411 - GESTÃO DAS ATIVIDADES DA SECRETARIA MUNICIPAL DE AGRICULTURA, ABASTECIME		0,00	3.617.000,00	4.464.000,00	4.611.758,40	4.763.024,06	17.455.782,48
Ação: 2.173 - MANUTENÇÃO DA SECRETARIA DE AGRICULTURA, ABASTECIMENTO E MEIO AMBIENTE		0,00	3.617.000,00	4.464.000,00	4.611.758,40	4.763.024,06	17.455.782,48
357 - 3.3.90.04.00		0,00	520.000,00	700.000,00	723.170,00	744.889,98	2.690.059,98
3100 - HSC - L. 280.0100 Recursos Próprios		0,00	520.000,00	700.000,00	723.170,00	744.889,98	2.690.059,98
359 - 3.3.90.11.00		0,00	3.146.000,00	550.000,00	568.205,00	586.842,12	2.021.047,12
3100 - HSC - L. 280.0100 Recursos Próprios		0,00	3.146.000,00	550.000,00	568.205,00	586.842,12	2.021.047,12
360 - 3.3.90.13.00		0,00	130.000,00	185.000,00	191.123,50	197.392,38	703.515,88

DEMONSTRATIVO DE COMPATIBILIDADE PPA E LOA

	2022	2023	2024	2025	Total
PPA 2022 - 2025 - Valores em R\$					
1000 - MEC - L.201.000 Recursos Próprios	311.000,00	187.000,00	181.122,82	123.236,75	702.369,57
362 - 3.3.90.94.00	5.000,00	4.000,00	4.132,40	4.267,94	17.400,34
1000 - MEC - L.201.000 Recursos Próprios	5.000,00	4.000,00	4.132,40	4.267,94	17.400,34
364 - 3.3.90.96.00	1.000,00	1.000,00	1.033,10	1.066,99	4.100,09
1000 - MEC - L.201.000 Recursos Próprios	1.000,00	1.000,00	1.033,10	1.066,99	4.100,09
366 - 3.3.91.13.00	92.000,00	120.000,00	123.972,00	128.036,78	464.010,78
1000 - MEC - L.201.000 Recursos Próprios	92.000,00	90.000,00	91.070,00	91.828,71	364.727,71
1000 - MEC - L.201.000 Recursos Próprios	0,00	20.000,00	30.000,00	32.000,00	92.000,00
368 - 3.3.90.08.00	5.000,00	4.000,00	4.132,40	4.267,94	17.400,34
1000 - MEC - L.201.000 Recursos Próprios	5.000,00	4.000,00	4.132,40	4.267,94	17.400,34
370 - 3.3.90.34.00	10.000,00	9.000,00	9.297,90	9.602,87	37.903,57
1000 - MEC - L.201.000 Recursos Próprios	10.000,00	9.000,00	9.297,90	9.602,87	37.903,57
371 - 3.3.90.30.00	1.033.000,00	1.750.000,00	1.807.925,00	1.867.224,94	8.458.149,94
1000 - MEC - L.201.000 Recursos Próprios	1.033.000,00	1.750.000,00	1.807.925,00	1.867.224,94	8.458.149,94
373 - 3.3.90.33.00	5.031,00	5.200,00	4.132,40	4.267,94	17.633,34
1000 - MEC - L.201.000 Recursos Próprios	5.031,00	5.200,00	4.132,40	4.267,94	17.633,34
375 - 3.3.90.39.00	5.000,00	5.000,00	5.165,50	5.334,83	20.500,43
1000 - MEC - L.201.000 Recursos Próprios	5.000,00	5.000,00	5.165,50	5.334,83	20.500,43
377 - 3.3.90.36.00	125.000,00	206.000,00	212.818,80	219.799,08	764.817,68
1000 - MEC - L.201.000 Recursos Próprios	125.000,00	85.000,00	212.818,80	219.799,08	642.627,88
379 - 3.3.90.37.00	5.000,00	5.000,00	5.165,50	5.334,83	20.500,43
1000 - MEC - L.201.000 Recursos Próprios	5.000,00	5.000,00	5.165,50	5.334,83	20.500,43
381 - 3.3.90.39.00	1.318.000,00	900.000,00	929.790,00	960.287,11	4.128.077,11
1000 - MEC - L.201.000 Recursos Próprios	1.318.000,00	800.000,00	829.790,00	860.287,11	3.808.077,11
382 - 3.3.90.47.00	20.000,00	15.000,00	15.456,50	16.004,79	66.501,29
1000 - MEC - L.201.000 Recursos Próprios	20.000,00	15.000,00	15.456,50	16.004,79	66.501,29
383 - 3.3.90.92.00	5.000,00	5.000,00	5.165,50	5.334,83	20.500,43
1000 - MEC - L.201.000 Recursos Próprios	5.000,00	5.000,00	5.165,50	5.334,83	20.500,43
1517 - 3.3.90.40.00	1.000,00	1.000,00	1.033,10	1.066,89	4.100,09
1000 - MEC - L.201.000 Recursos Próprios	1.000,00	1.000,00	1.033,10	1.066,89	4.100,09
Subtotal: da Produção Agropecuária	40.000,00	35.000,00	36.159,50	37.344,50	148.503,00
Programa: 411 - GESTÃO DAS ATIVIDADES DA SECRETARIA MUNICIPAL DE AGRICULTURA, ABASTECIMENTO	40.000,00	35.000,00	36.159,50	37.344,50	148.503,00
Ação: 1.804 - AQUISIÇÃO DE MÁQUINAS E IMPLEMENTOS AGRÍCOLAS	40.000,00	35.000,00	36.159,50	37.344,50	148.503,00
354 - 4.4.90.52.00	40.000,00	35.000,00	36.159,50	37.344,50	148.503,00
1000 - MEC - L.201.000 Recursos Próprios	40.000,00	25.000,00	36.159,50	37.344,50	148.503,00
Unidade Orçamentária: 1.3002 - DIRETORIAS DE APOIO AS CADREIAS PRODUTIVAS E DO MATÁ	1.002.000,00	1.496.000,00	1.452.538,60	1.500.101,91	5.360.720,61
Função: 20 - Agricultura	1.002.000,00	1.496.000,00	1.452.538,60	1.500.101,91	5.360.720,61
Subfunção: 606 - Extensão Rural	157.000,00	130.000,00	142.567,80	147.244,05	584.811,85
Programa: 411 - GESTÃO DAS ATIVIDADES DA SECRETARIA MUNICIPAL DE AGRICULTURA, ABASTECIMENTO	157.000,00	130.000,00	142.567,80	147.244,05	584.811,85
Programa: 411 - GESTÃO DAS ATIVIDADES DA SECRETARIA MUNICIPAL DE AGRICULTURA, ABASTECIMENTO	135.000,00	102.000,00	105.376,20	108.832,56	431.208,76
Programa: 411 - GESTÃO DAS ATIVIDADES DA SECRETARIA MUNICIPAL DE AGRICULTURA, ABASTECIMENTO	135.000,00	102.000,00	105.376,20	108.832,56	431.208,76



DEMONSTRATIVO DE COMPATIBILIDADE PPA E LOA

		PPA 2022 - 2025 - Valores em R\$					Total
		2022	2023	2024	2025		
Valor global							
Ação:	2.176 - APOIO PARA O DESENVOLVIMENTO AGROPECUÁRIO NO MUNICÍPIO	115.000,00	102.000,00	105.375,20	108.832,56	431.207,76	
	394 - 3.3.90.30.00	5.000,00	5.000,00	5.169,50	5.334,93	20.504,43	
	1000 - PFC - 1.501.0000 Recursos Próprios	5.000,00	5.000,00	5.169,50	5.334,93	20.504,43	
	395 - 3.3.90.32.00	5.000,00	5.000,00	5.169,50	5.334,93	20.504,43	
	1000 - PFC - 1.501.0000 Recursos Próprios	5.000,00	5.000,00	5.169,50	5.334,93	20.504,43	
	396 - 3.3.90.36.00	10.000,00	8.000,00	8.264,80	8.535,89	34.800,69	
	1000 - PFC - 1.501.0000 Recursos Próprios	10.000,00	8.000,00	8.264,80	8.535,89	34.800,69	
	398 - 3.3.90.39.00	84.000,00	75.000,00	77.482,90	80.023,93	316.506,83	
	1000 - PFC - 1.501.0000 Recursos Próprios	84.000,00	75.000,00	77.482,90	80.023,93	316.506,83	
	400 - 3.3.90.47.00	10.000,00	8.000,00	8.264,80	8.535,89	34.800,69	
	1000 - PFC - 1.501.0000 Recursos Próprios	10.000,00	8.000,00	8.264,80	8.535,89	34.800,69	
	1010 - 3.3.90.40.00	1.000,00	1.000,00	1.033,10	1.066,08	4.100,09	
	1000 - PFC - 1.501.0000 Recursos Próprios	1.000,00	1.000,00	1.033,10	1.066,08	4.100,09	
Subfunção:	608 - Promoção da Produção Agropecuária	42.000,00	36.000,00	37.191,60	38.411,49	153.603,09	
Programa:	411 - GESTÃO DAS ATIVIDADES DA SECRETARIA MUNICIPAL DE AGRICULTURA, ABASTECIMENTO	42.000,00	36.000,00	37.191,60	38.411,49	153.603,09	
Ação:	2.174 - REALIZAÇÃO DE FEIRAS DE EXPOSIÇÃO ANUAIS	27.000,00	24.000,00	24.794,40	25.607,65	101.402,05	
	387 - 3.3.90.30.00	2.000,00	2.000,00	2.066,20	2.133,97	8.200,17	
	1000 - PFC - 1.501.0000 Recursos Próprios	2.000,00	2.000,00	2.066,20	2.133,97	8.200,17	
	388 - 3.3.90.31.00	8.000,00	7.000,00	7.231,70	7.468,90	29.700,60	
	1000 - PFC - 1.501.0000 Recursos Próprios	8.000,00	7.000,00	7.231,70	7.468,90	29.700,60	
	389 - 3.3.90.36.00	8.000,00	7.000,00	7.231,70	7.468,90	29.700,60	
	1000 - PFC - 1.501.0000 Recursos Próprios	8.000,00	7.000,00	7.231,70	7.468,90	29.700,60	
	391 - 3.3.90.39.00	8.000,00	7.000,00	7.231,70	7.468,90	29.700,60	
	1000 - PFC - 1.501.0000 Recursos Próprios	8.000,00	7.000,00	7.231,70	7.468,90	29.700,60	
	392 - 3.3.90.47.00	1.000,00	1.000,00	1.033,10	1.066,08	4.100,09	
	1000 - PFC - 1.501.0000 Recursos Próprios	1.000,00	1.000,00	1.033,10	1.066,08	4.100,09	
Ação:	1.912 - CONSTRUÇÃO DE ABRIGOS, SILOS E RESERFATORIOS PARA OS PRODUTORES RURAIS	5.000,00	4.000,00	4.132,40	4.267,94	17.400,34	
	384 - 4.4.90.52.00	5.000,00	4.000,00	4.132,40	4.267,94	17.400,34	
	1000 - PFC - 1.561.0000 Recursos Próprios	5.000,00	4.000,00	4.132,40	4.267,94	17.400,34	
Ação:	2.919 - DISTRIBUIÇÃO DE SEMENTES E MUDAS PARA PEQUENOS AGRICULTORES RUAIS	10.000,00	8.000,00	8.264,80	8.535,89	34.800,69	
	402 - 3.3.90.52.00	10.000,00	8.000,00	8.264,80	8.535,89	34.800,69	
	1000 - PFC - 1.561.0000 Recursos Próprios	10.000,00	8.000,00	8.264,80	8.535,89	34.800,69	
Função:	21 - Organização Agrária	845.000,00	1.268.000,00	1.309.970,80	1.352.937,86	4.775.908,66	
Subfunção:	631 - Reforma Agrária	845.000,00	1.268.000,00	1.309.970,80	1.352.937,86	4.775.908,66	
Programa:	411 - GESTÃO DAS ATIVIDADES DA SECRETARIA MUNICIPAL DE AGRICULTURA, ABASTECIMENTO	845.000,00	1.268.000,00	1.309.970,80	1.352.937,86	4.775.908,66	
Ação:	2.920 - APOIO AO PEQUENO PRODUTOR RURAL ATRAVÉS DE ASSISTÊNCIA TÉCNICA	845.000,00	1.268.000,00	1.309.970,80	1.352.937,86	4.775.908,66	
	404 - 3.3.90.52.00	10.000,00	8.000,00	8.264,80	8.535,89	34.800,69	
	1000 - PFC - 1.561.0000 Recursos Próprios	10.000,00	8.000,00	8.264,80	8.535,89	34.800,69	
	406 - 3.3.90.56.00	10.000,00	8.000,00	8.264,80	8.535,89	34.800,69	
	1000 - PFC - 1.561.0000 Recursos Próprios	10.000,00	8.000,00	8.264,80	8.535,89	34.800,69	



DEMONSTRATIVO DE COMPATIBILIDADE PPA E LOA

		PPA 2022 - 2025 - Valores em R\$					Total
		2022	2023	2024	2025	2025	Total
1000 - PPS - 1.541.000	Recursos Próprios	10.000,00	8.000,00	8.264,00	1.515,60	3.200,00	34.000,00
407 - 3.3.90.39.00		0,00	1.250.000,00	1.281.375,00	1.333.732,10	4.668.107,10	4.668.107,10
1000 - PPS - 1.541.000	Recursos Próprios	0,00	1.250.000,00	1.281.375,00	1.333.732,10	4.668.107,10	4.668.107,10
408 - 3.3.90.47.00		0,00	1.000,00	1.033,10	1.066,99	4.100,09	4.100,09
1000 - PPS - 1.541.000	Recursos Próprios	0,00	1.000,00	1.033,10	1.066,99	4.100,09	4.100,09
1019 - 3.3.90.40.00		0,00	1.000,00	1.033,10	1.066,99	4.100,09	4.100,09
1000 - PPS - 1.541.000	Recursos Próprios	0,00	1.000,00	1.033,10	1.066,99	4.100,09	4.100,09
13003 - DIRETORIAS DE ADMINISTRAÇÃO RURAL E FISCALIZAÇÃO		0,00	193.000,00	199.388,30	205.938,25	839.316,55	839.316,55
Função: 17 - Saneamento		0,00	4.000,00	4.132,40	4.267,94	17.400,34	17.400,34
Subfunção: 511 - Saneamento Básico Rural		0,00	4.000,00	4.132,40	4.267,94	17.400,34	17.400,34
Programa: 412 - GESTÃO DAS ATIVIDADES DA SECRETARIA MUNICIPAL DE AGRICULTURA, ABASTECIME		0,00	4.000,00	4.132,40	4.267,94	17.400,34	17.400,34
Ação: 1.915 - CONSTRUÇÃO DE SISTEMAS E ABERTURA DE POÇOS ARTESIANOS		0,00	4.000,00	4.132,40	4.267,94	17.400,34	17.400,34
422 - 4.4.90.51.00		0,00	4.000,00	4.132,40	4.267,94	17.400,34	17.400,34
1000 - PPS - 1.541.000	Recursos Próprios	0,00	4.000,00	4.132,40	4.267,94	17.400,34	17.400,34
Função: 18 - Gestão Ambiental		0,00	60.000,00	61.946,00	64.019,15	257.005,15	257.005,15
Subfunção: 542 - Controle Ambiental		0,00	60.000,00	61.946,00	64.019,15	257.005,15	257.005,15
Programa: 1505 - PROGRAMA DE ENFRENTAMENTO DA SECA		0,00	60.000,00	61.946,00	64.019,15	257.005,15	257.005,15
Ação: 1.139 - AQUISIÇÃO DE MÓVEIS, MAQ. E EQUIPAMENTOS DIVERSOS PIENFRENTAR A SECA		0,00	29.000,00	29.959,90	30.942,58	124.902,48	124.902,48
414 - 4.4.90.52.00		0,00	29.000,00	29.959,90	30.942,58	124.902,48	124.902,48
1000 - PPS - 1.541.000	Recursos Próprios	0,00	29.000,00	29.959,90	30.942,58	124.902,48	124.902,48
Função: 201 - Administração Geral		0,00	31.000,00	32.026,10	33.076,57	132.102,67	132.102,67
Subfunção: 542 - Controle Ambiental		0,00	31.000,00	32.026,10	33.076,57	132.102,67	132.102,67
Programa: 1505 - PROGRAMA DE ENFRENTAMENTO DA SECA		0,00	19.000,00	19.496,50	19.994,74	78.591,74	78.591,74
Ação: 1.139 - AQUISIÇÃO DE MÓVEIS, MAQ. E EQUIPAMENTOS DIVERSOS PIENFRENTAR A SECA		0,00	19.000,00	19.496,50	19.994,74	78.591,74	78.591,74
431 - 3.3.90.36.00		0,00	20.000,00	20.521,60	21.011,83	84.594,17	84.594,17
1000 - PPS - 1.541.000	Recursos Próprios	0,00	20.000,00	20.521,60	21.011,83	84.594,17	84.594,17
Função: 201 - Administração Geral		0,00	15.000,00	15.496,50	15.994,74	61.501,74	61.501,74
Subfunção: 542 - Controle Ambiental		0,00	15.000,00	15.496,50	15.994,74	61.501,74	61.501,74
Programa: 1505 - PROGRAMA DE ENFRENTAMENTO DA SECA		0,00	1.000,00	1.000,00	1.065,99	4.100,09	4.100,09
Ação: 1.172 - REQUINTAMENTO DA SECRETARIA DE AGRICULTURA, ABASTECIMENTO E MEIO		0,00	1.000,00	1.000,00	1.065,99	4.100,09	4.100,09
433 - 3.3.90.30.00		0,00	1.000,00	1.000,00	1.065,99	4.100,09	4.100,09
1000 - PPS - 1.541.000	Recursos Próprios	0,00	1.000,00	1.000,00	1.065,99	4.100,09	4.100,09
Função: 210 - Agricultura		0,00	163.000,00	133.289,90	137.641,16	564.911,06	564.911,06
Subfunção: 122 - Administração Geral		0,00	4.000,00	4.132,40	4.267,94	17.400,34	17.400,34
Programa: 411 - GESTÃO DAS ATIVIDADES DA SECRETARIA MUNICIPAL DE AGRICULTURA, ABASTECIME		0,00	4.000,00	4.132,40	4.267,94	17.400,34	17.400,34
Ação: 1.172 - REQUINTAMENTO DA SECRETARIA DE AGRICULTURA, ABASTECIMENTO E MEIO		0,00	4.000,00	4.132,40	4.267,94	17.400,34	17.400,34
434 - 4.4.90.52.00		0,00	4.000,00	4.132,40	4.267,94	17.400,34	17.400,34
1000 - PPS - 1.541.000	Recursos Próprios	0,00	4.000,00	4.132,40	4.267,94	17.400,34	17.400,34
Função: 214 - Assistência Comunitária		0,00	125.000,00	98.177,60	102.430,64	422.608,24	422.608,24
Subfunção: 214 - Assistência Comunitária		0,00	125.000,00	98.177,60	102.430,64	422.608,24	422.608,24
Programa: 411 - GESTÃO DAS ATIVIDADES DA SECRETARIA MUNICIPAL DE AGRICULTURA, ABASTECIME		0,00	96.000,00	99.177,60	102.430,64	422.608,24	422.608,24
Ação: 2.175 - ABASTECIMENTO DE ÁGUA EM CARROS PIPA PARA PESSOAS CARENTES		0,00	96.000,00	99.177,60	102.430,64	422.608,24	422.608,24
425 - 3.3.50.32.00		0,00	10.000,00	8.264,00	8.535,69	34.800,69	34.800,69
1000 - PPS - 1.541.000	Recursos Próprios	0,00	10.000,00	8.264,00	8.535,69	34.800,69	34.800,69



DEMONSTRATIVO DE COMPATIBILIDADE PPA E LOA

	PPA 2022 - 2025 - Valores em R\$					Total
	2022	2023	2024	2025		
Valor global	0,00	6.000,00	8.264,60	8.535,89	34.800,69	
426 - 3.3.90.36.00	10.000,00	6.000,00	8.264,60	8.535,89	34.800,69	
1960 - NIS - 1.501.0010 Recursos Fínancs	10.000,00	6.000,00	8.264,60	8.535,89	34.800,69	
428 - 3.3.90.39.00	100.000,00	75.000,00	77.462,50	80.029,93	332.502,43	
1000 - NIS - 1.501.0010 Recursos Fínancs	100.000,00	75.000,00	77.462,50	80.029,93	332.502,43	
430 - 3.3.90.47.00	5.000,00	5.000,00	5.165,50	5.334,93	20.500,43	
1960 - NIS - 1.501.0010 Recursos Fínancs	5.000,00	5.000,00	5.165,50	5.334,93	20.500,43	
Subfunção: 605 - Abastecimento	0,00	29.200,00	29.959,90	30.947,56	124.902,46	
Programa: 411 - GESTÃO DAS ATIVIDADES DA SECRETARIA MUNICIPAL DE AGRICULTURA, ABASTECIME	0,00	29.200,00	29.959,90	30.942,58	124.902,48	
Ação: 1.909 - CONSTRUÇÃO DE BARRIÇOS E BARRAGENS PARA ARMAZENAMENTO D'ÁGUA	0,00	29.200,00	29.959,90	30.942,58	124.902,48	
417 - 4.4.90.51.00	35.000,00	20.000,00	29.959,90	30.942,59	124.902,46	
1960 - NIS - 1.501.0010 Recursos Fínancs	35.000,00	20.000,00	29.959,90	30.942,59	124.902,46	
1960 - NIS - 1.501.0010 Recursos Fínancs	5.000,00	4.000,00	4.127,40	4.267,94	17.402,34	
1960 - NIS - 1.501.0010 Recursos Fínancs	30.000,00	24.000,00	25.832,50	26.679,84	107.502,34	
Unidade Orçamentária: 13064 - DIRETORIAS DE APOIO A AGRICULTURA FAMILIAR E AO HO	0,00	30.000,00	30.993,00	32.009,57	138.002,57	
Função: 20 - Agricultura	0,00	30.000,00	30.993,00	32.009,57	138.002,57	
Subfunção: 608 - Promoção da Produção Agropecuária	0,00	30.000,00	30.993,00	32.009,57	138.002,57	
Programa: 411 - GESTÃO DAS ATIVIDADES DA SECRETARIA MUNICIPAL DE AGRICULTURA, ABASTECIME	0,00	30.000,00	30.993,00	32.009,57	138.002,57	
Ação: 3.921 - CONTRIBUIÇÃO PARA A FORMAÇÃO DO FUNDO SAFRA E OUTROS PROGRAMAS DE	0,00	30.000,00	30.993,00	32.009,57	138.002,57	
436 - 3.3.90.41.00	45.000,00	30.000,00	30.993,00	32.009,57	138.002,57	
1960 - NIS - 1.501.0010 Recursos Fínancs	45.000,00	30.000,00	30.993,00	32.009,57	138.002,57	
1960 - NIS - 1.501.0010 Recursos Fínancs	30.000,00	30.000,00	30.993,00	32.009,57	138.002,57	
Unidade Orçamentária: 14005 - COPEAM - CONSÓRCIO - RATEIO	0,00	27.300,00	30.993,01	32.009,59	120.302,60	
Função: 4 - Administração	0,00	27.300,00	30.993,01	32.009,59	120.302,60	
Subfunção: 122 - Administração Geral	0,00	27.300,00	30.993,01	32.009,59	120.302,60	
Programa: 412 - GESTÃO ADMINISTRATIVA DO COPEAM	0,00	27.300,00	30.993,01	32.009,59	120.302,60	
Ação: 2.51 - MANUTENÇÃO DAS ATIVIDADES ADMINISTRATIVAS DO COOPMUNICONSÓRCIO	0,00	25.770,00	29.154,51	30.111,19	113.256,69	
13038 - 3.1.90.04.00	390,12	1.776,53	1.835,13	1.895,32	5.905,90	
6100 - NIS - 1.680.0003 Recursos das Contribuições - Banco	390,12	1.776,53	1.835,13	1.895,32	5.905,90	
13039 - 3.1.90.11.00	5.324,64	3.684,20	3.805,15	3.930,89	16.742,98	
6100 - NIS - 1.680.0003 Recursos das Contribuições - Banco	5.324,64	3.684,20	3.805,15	3.930,89	16.742,98	
6100 - NIS - 1.680.0003 Recursos das Contribuições - Banco	3.059,94	2.118,43	2.189,65	2.260,88	9.627,25	
13061 - 3.1.90.13.00	3.059,94	2.118,43	2.189,65	2.260,88	9.627,25	
6100 - NIS - 1.680.0003 Recursos das Contribuições - Banco	3.059,94	2.118,43	2.189,65	2.260,88	9.627,25	
13063 - 3.1.90.16.00	399,12	1.776,53	1.835,13	1.895,32	5.905,90	
6100 - NIS - 1.680.0003 Recursos das Contribuições - Banco	399,12	1.776,53	1.835,13	1.895,32	5.905,90	
13062 - 3.1.90.92.00	266,06	184,20	190,30	195,54	837,12	
6100 - NIS - 1.680.0003 Recursos das Contribuições - Banco	266,06	184,20	190,30	195,54	837,12	
13063 - 3.1.90.94.00	266,06	184,20	190,30	195,54	837,12	
6100 - NIS - 1.680.0003 Recursos das Contribuições - Banco	266,06	184,20	190,30	195,54	837,12	
13064 - 3.1.91.13.00	359,21	246,08	250,91	255,34	1.130,14	
6000 - NIS - 1.680.0003 Recursos das Contribuições - Banco	359,21	246,08	250,91	255,34	1.130,14	
6001 - NIS - 1.680.0003 Recursos das Contribuições - Banco	246,08	184,20	190,30	195,54	837,12	
13065 - 3.2.90.21.00	399,12	1.776,53	1.835,13	1.895,32	5.905,90	
6100 - NIS - 1.680.0003 Recursos das Contribuições - Banco	399,12	1.776,53	1.835,13	1.895,32	5.905,90	

DEMONSTRATIVO DE COMPATIBILIDADE PPA E LOA

	PPA 2022 - 2025 - Valores em R\$					Total
	Valor global	2022	2023	2024	2025	
610 - H6C - 1.000.0000 Recursos das Contribuições - Récavo	0,00	398,12	1.776,37	1.806,53	1.815,21	5.806,23
1366 - 3.3.90.14.00	0,00	1.004,33	736,86	761,24	786,21	3.348,63
610 - H5C - 1.000.0000 Recursos dos Contratos - Récavo	0,00	1.664,33	798,01	781,24	786,21	3.348,63
1367 - 3.3.90.30.00	0,00	1.995,61	1.381,59	1.427,31	1.474,13	6.278,63
610 - H5C - 1.000.0000 Recursos das Contribuições - Récavo	0,00	1.000,01	1.001,34	1.027,31	1.019,31	6.078,63
1368 - 3.3.90.33.00	0,00	2.660,82	1.842,10	1.903,07	1.965,49	8.371,48
610 - H5C - 1.000.0000 Recursos das Contribuições - Récavo	0,00	1.660,82	1.842,10	1.903,07	1.965,49	8.371,48
1369 - 3.3.90.35.00	0,00	2.660,82	1.842,10	1.903,07	1.965,49	8.371,48
610 - H5C - 1.000.0000 Recursos dos Contratos - Récavo	0,00	1.882,82	1.882,82	1.903,33	1.965,49	8.371,48
1370 - 3.3.90.36.00	0,00	1.995,61	1.381,59	1.427,31	1.474,13	6.278,63
610 - H5C - 1.000.0000 Recursos das Contribuições - Récavo	0,00	1.995,61	1.381,59	1.427,31	1.474,13	6.278,63
1371 - 3.3.90.39.00	0,00	3.326,02	2.302,63	2.378,85	2.456,89	10.464,39
610 - H5C - 1.000.0000 Recursos dos Contratos - Récavo	0,00	3.326,02	2.302,63	2.378,85	2.456,89	10.464,39
1372 - 3.3.90.41.00	0,00	532,16	388,43	380,63	393,11	1.674,33
610 - H5C - 1.000.0000 Recursos das Contribuições - Récavo	0,00	532,16	388,43	380,63	393,11	1.674,33
1373 - 3.3.90.47.00	0,00	398,12	1.776,37	1.806,53	1.815,21	5.905,67
610 - H5C - 1.000.0000 Recursos das Contribuições - Récavo	0,00	398,12	1.776,37	1.806,53	1.815,21	5.905,67
1374 - 3.3.90.52.00	0,00	865,20	1.968,50	2.035,39	2.091,82	6.742,91
610 - H5C - 1.000.0000 Recursos dos Contratos - Récavo	0,00	865,20	1.968,50	2.035,39	2.091,82	6.742,91
1726 - 3.1.90.34.00	0,00	0,00	720,00	743,83	768,23	2.232,06
610 - H5C - 1.000.0000 Recursos das Contribuições - Récavo	0,00	0,00	720,00	743,83	768,23	2.232,06
1727 - 3.1.90.37.00	0,00	0,00	720,00	743,83	768,23	2.232,06
610 - H5C - 1.000.0000 Recursos das Contribuições - Récavo	0,00	0,00	720,00	743,83	768,23	2.232,06
1728 - 3.1.90.96.00	0,00	0,00	720,00	743,83	768,23	2.232,06
610 - H5C - 1.000.0000 Recursos dos Contratos - Récavo	0,00	0,00	720,00	743,83	768,23	2.232,06
1729 - 3.3.90.46.00	0,00	0,00	720,00	743,83	768,23	2.232,06
610 - H5C - 1.000.0000 Recursos das Contribuições - Récavo	0,00	0,00	720,00	743,83	768,23	2.232,06
Ação: 1.931 - MODERNIZAÇÃO DA ESTRUTURA FÍSICA (CONSTRUÇÃO, REFORMA, AMPLIAÇÃO)	0,00	731,75	1.226,58	1.267,16	1.308,75	4.534,26
1375 - 4.4.90.51.00	0,00	731,75	506,58	521,36	540,52	2.302,20
610 - H5C - 1.000.0000 Recursos dos Contratos - Récavo	0,00	731,75	506,58	521,36	540,52	2.302,20
1725 - 4.4.90.61.00	0,00	0,00	720,00	743,83	768,23	2.232,06
610 - H5C - 1.000.0000 Recursos das Contribuições - Récavo	0,00	0,00	720,00	743,83	768,23	2.232,06
Ação: 1.932 - AQUISIÇÃO DE VEÍCULOS, MÓVEIS, MÁQUINAS E EQUIPAMENTOS - RÁTEIO	0,00	788,25	552,63	570,92	589,65	2.511,45
1376 - 4.4.90.62.00	0,00	788,25	552,63	570,92	589,65	2.511,45
610 - H5C - 1.000.0000 Recursos das Contribuições - Récavo	0,00	788,25	552,63	570,92	589,65	2.511,45
Unidade Organizacional: 14007 - CODEAM - CONSÓRCIO - PROGRAMA	0,00	290.800,00	228.000,00	235.545,79	243.273,40	997.420,19
Função: 8 - Assistência Social	0,00	23.000,00	23.000,00	23.761,30	24.540,77	94.302,07
Subfunção: 122 - Administração Geral	0,00	23.000,00	23.000,00	23.761,30	24.540,77	94.302,07
Programa: 622 - PROGRAMA CONSORCIAL DE ASSISTÊNCIA SOCIAL	0,00	23.000,00	23.000,00	23.761,30	24.540,77	94.302,07



DEMONSTRATIVO DE COMPATIBILIDADE PPA E LOA

		PPA 2022 - 2025 - Valores em R\$					Total
		2022	2023	2024	2025		
		Valor global					
Ação:	1.1022 - AQUISIÇÃO DE VEÍCULOS, MÓVEIS, MÁQUINAS E EQUIPAMENTOS - NUAS	0,00	1.000,00	1.033,10	1.066,99	4.100,09	
	1551 - 4.4.90.52.00	0,00	1.000,00	1.033,10	1.066,99	4.100,09	
	501 - MSC - LANC.2001 Recursos dos Consórcios - Programa	0,00	1.000,00	1.033,10	1.066,99	4.100,09	
	1552 - 3.1.90.04.00	0,00	1.000,00	1.033,10	1.066,99	4.100,09	
	501 - MSC - LANC.2001 Recursos dos Consórcios - Programa	0,00	1.000,00	1.033,10	1.066,99	4.100,09	
	1553 - 3.1.90.11.00	0,00	1.000,00	1.033,10	1.066,99	4.100,09	
	501 - MSC - LANC.2001 Recursos dos Consórcios - Programa	0,00	1.000,00	1.033,10	1.066,99	4.100,09	
	1554 - 3.1.90.13.00	0,00	1.000,00	1.033,10	1.066,99	4.100,09	
	501 - MSC - LANC.2001 Recursos dos Consórcios - Programa	0,00	1.000,00	1.033,10	1.066,99	4.100,09	
	1555 - 3.1.90.16.00	0,00	1.000,00	1.033,10	1.066,99	4.100,09	
	501 - MSC - LANC.2001 Recursos dos Consórcios - Programa	0,00	1.000,00	1.033,10	1.066,99	4.100,09	
	1556 - 3.1.90.94.00	0,00	1.000,00	1.033,10	1.066,99	4.100,09	
	501 - MSC - LANC.2001 Recursos dos Consórcios - Programa	0,00	1.000,00	1.033,10	1.066,99	4.100,09	
	1557 - 3.3.90.14.00	0,00	1.000,00	1.033,10	1.066,99	4.100,09	
	501 - MSC - LANC.2001 Recursos dos Consórcios - Programa	0,00	1.000,00	1.033,10	1.066,99	4.100,09	
	1558 - 3.3.90.30.00	0,00	1.000,00	1.033,10	1.066,99	4.100,09	
	501 - MSC - LANC.2001 Recursos dos Consórcios - Programa	0,00	1.000,00	1.033,10	1.066,99	4.100,09	
	1559 - 3.3.90.31.00	0,00	1.000,00	1.033,10	1.066,99	4.100,09	
	501 - MSC - LANC.2001 Recursos dos Consórcios - Programa	0,00	1.000,00	1.033,10	1.066,99	4.100,09	
	1560 - 3.3.90.35.00	0,00	1.000,00	1.033,10	1.066,99	4.100,09	
	501 - MSC - LANC.2001 Recursos dos Consórcios - Programa	0,00	1.000,00	1.033,10	1.066,99	4.100,09	
	1561 - 3.3.90.36.00	0,00	1.000,00	1.033,10	1.066,99	4.100,09	
	501 - MSC - LANC.2001 Recursos dos Consórcios - Programa	0,00	1.000,00	1.033,10	1.066,99	4.100,09	
	1562 - 3.3.90.39.00	0,00	1.000,00	1.033,10	1.066,99	4.100,09	
	501 - MSC - LANC.2001 Recursos dos Consórcios - Programa	0,00	1.000,00	1.033,10	1.066,99	4.100,09	
	1563 - 3.3.90.41.00	0,00	1.000,00	1.033,10	1.066,99	4.100,09	
	501 - MSC - LANC.2001 Recursos dos Consórcios - Programa	0,00	1.000,00	1.033,10	1.066,99	4.100,09	
	1564 - 3.3.90.46.00	0,00	1.000,00	1.033,10	1.066,99	4.100,09	
	501 - MSC - LANC.2001 Recursos dos Consórcios - Programa	0,00	1.000,00	1.033,10	1.066,99	4.100,09	
	1565 - 3.3.90.47.00	0,00	1.000,00	1.033,10	1.066,99	4.100,09	
	501 - MSC - LANC.2001 Recursos dos Consórcios - Programa	0,00	1.000,00	1.033,10	1.066,99	4.100,09	
	1566 - 3.3.90.81.00	0,00	1.000,00	1.033,10	1.066,99	4.100,09	
	501 - MSC - LANC.2001 Recursos dos Consórcios - Programa	0,00	1.000,00	1.033,10	1.066,99	4.100,09	
	1567 - 3.3.90.93.00	0,00	1.000,00	1.033,10	1.066,99	4.100,09	
	501 - MSC - LANC.2001 Recursos dos Consórcios - Programa	0,00	1.000,00	1.033,10	1.066,99	4.100,09	
Ação:	1.2029 - SUBVENÇÕES SOCIAIS A ENTIDADES LIGADAS A ASSISTÊNCIA SOCIAL	0,00	1.000,00	1.033,10	1.066,99	4.100,09	
	1568 - 3.3.90.45.00	0,00	1.000,00	1.033,10	1.066,99	4.100,09	
	6601 - MSC - LANC.2001 Recursos dos Consórcios - Programa	0,00	1.000,00	1.033,10	1.066,99	4.100,09	



DEMONSTRATIVO DE COMPATIBILIDADE PPA E LOA

Função:	Descrição	PPA 2022 - 2025 - Valores em R\$					Total
		2022	2023	2024	2025		
Ação:	2.2030 - CAPACITAÇÃO DOS PROFISSIONAIS DE ASSISTÊNCIA SOCIAL:						
	1569 - 3.3.90.14.00	5.000,00	5.000,00	5.165,50	5.334,95	20.500,45	
	600 - REC - 3.140.0000 Recursos das Contribuições - Programa	0,00	1.000,00	1.033,10	1.066,99	4.100,09	
	1570 - 3.3.90.33.00	0,00	1.000,00	1.033,10	1.066,99	4.100,09	
	600 - REC - 3.140.0000 Recursos das Contribuições - Programa	0,00	1.000,00	1.033,10	1.066,99	4.100,09	
	1571 - 3.3.90.35.00	0,00	1.000,00	1.033,10	1.066,99	4.100,09	
	600 - REC - 3.140.0000 Recursos das Contribuições - Programa	0,00	1.000,00	1.033,10	1.066,99	4.100,09	
	1572 - 3.3.90.36.00	0,00	1.000,00	1.033,10	1.066,99	4.100,09	
	600 - REC - 3.140.0000 Recursos das Contribuições - Programa	0,00	1.000,00	1.033,10	1.066,99	4.100,09	
	1573 - 3.3.90.39.00	0,00	1.000,00	1.033,10	1.066,99	4.100,09	
	600 - REC - 3.140.0000 Recursos das Contribuições - Programa	0,00	1.000,00	1.033,10	1.066,99	4.100,09	
Função:	10 - Saúde						
	Subfunção: 122 - Administração Geral	0,00	142.600,00	82.647,99	85.358,88	390.606,87	
	Programa: 1050 - GESTÃO ADMINISTRATIVA DO NÚCLEO	0,00	22.200,00	27.191,16	28.083,05	104.294,21	
Ação:	1.1003 - AQUISIÇÃO DE MÓVEIS PARA O NÚCLEO INTERMUNICIPAL DE SAÚDE - NIS						
	1458 - 4.4.90.61.00	0,00	22.800,00	27.191,16	28.083,05	104.294,21	
	601 - REC - 3.140.0000 Recursos das Contribuições - Programa	0,00	1.260,00	2.066,20	2.133,97	7.460,17	
	1459 - 4.4.90.51.00	0,00	1.260,00	2.066,20	2.133,97	7.460,17	
	601 - REC - 3.140.0000 Recursos das Contribuições - Programa	0,00	1.260,00	2.066,20	2.133,97	7.460,17	
Ação:	1.1004 - MODERNIZAÇÃO ESTRUT. FÍSICA (CONSTRUÇÃO, REFORMA) NÚCLEO INTERM. SAÚDE						
	1456 - 4.4.90.51.00	0,00	2.680,00	2.066,20	2.133,97	7.880,17	
	601 - REC - 3.140.0000 Recursos das Contribuições - Programa	0,00	1.680,00	2.066,20	2.133,97	7.880,17	
Ação:	1.1005 - AQUISIÇÃO, VEÍCULOS, MÓVEIS, MÁQUINAS E EQUIPAMENTOS DIVERSOS NÚCLEO						
	1457 - 4.4.90.52.00	0,00	480,00	495,89	512,16	1.968,05	
	601 - REC - 3.140.0000 Recursos das Contribuições - Programa	0,00	480,00	495,89	512,16	1.968,05	
Ação:	2.2002 - MANUTENÇÃO DAS ATIVIDADES ADMINISTRATIVAS DO NÚCLEO INTERMUNICIPAL DE						
	1458 - 3.1.90.04.00	0,00	12.380,00	15.331,17	15.834,02	58.395,19	
	601 - REC - 3.140.0000 Recursos das Contribuições - Programa	0,00	420,00	413,24	426,79	1.680,83	
	1459 - 3.1.90.11.00	0,00	420,00	413,24	426,79	1.680,83	
	601 - REC - 3.140.0000 Recursos das Contribuições - Programa	0,00	420,00	413,24	426,79	1.680,83	
	1460 - 3.1.90.13.00	0,00	2.950,00	3.825,78	4.054,55	14.730,33	
	601 - REC - 3.140.0000 Recursos das Contribuições - Programa	0,00	2.950,00	3.825,78	4.054,55	14.730,33	
	1461 - 3.1.90.16.00	0,00	1.000,00	2.066,20	2.133,97	7.200,17	
	600 - REC - 3.140.0000 Recursos das Contribuições - Programa	0,00	1.000,00	2.066,20	2.133,97	7.200,17	
	1462 - 3.1.90.36.00	0,00	170,00	351,25	362,77	1.224,02	
	600 - REC - 3.140.0000 Recursos das Contribuições - Programa	0,00	170,00	351,25	362,77	1.224,02	
	1463 - 3.1.90.34.00	0,00	170,00	351,25	362,77	1.224,02	
	600 - REC - 3.140.0000 Recursos das Contribuições - Programa	0,00	170,00	351,25	362,77	1.224,02	
	1464 - 3.1.91.33.00	0,00	170,00	351,25	362,77	1.224,02	
	600 - REC - 3.140.0000 Recursos das Contribuições - Programa	0,00	170,00	351,25	362,77	1.224,02	
	1465 - 3.3.90.14.00	0,00	420,00	413,24	426,79	1.680,83	



DEMONSTRATIVO DE COMPATIBILIDADE PPA E LOA

Ação:	Valor global	PPA 2022 - 2025 - Valor em R\$					Total
		2022	2023	2024	2025		
Ação: 2.2005 - MANUT. DAS ATIV. DO NÚCLEO INTERMUNICIPAL EM SAÚDE - ATENÇÃO BÁSICA	0,00	16.000,00	9.000,00	9.297,90	9.602,48	47.900,78	
1483 - 3.3.90.30.00	0,00	6.000,00	3.000,00	3.099,90	3.200,96	15.300,26	
6001 - VEC - 1.180.0000 Recursos dos Convênios - Programa	0,00	6.000,00	3.000,00	3.099,90	3.200,96	15.300,26	
1484 - 3.3.90.316.00	0,00	5.000,00	3.000,00	3.099,90	3.200,96	14.300,26	
6001 - VEC - 1.180.0000 Recursos dos Convênios - Programa	0,00	5.000,00	3.000,00	3.099,90	3.200,96	14.300,26	
1485 - 3.3.90.319.00	0,00	5.000,00	3.000,00	3.099,90	3.200,96	14.300,26	
6001 - VEC - 1.180.0000 Recursos dos Convênios - Programa	0,00	5.000,00	3.000,00	3.099,90	3.200,96	14.300,26	
Programa: 1093 - PROGRAMA DE AÇÕES E CUIDADO EM SAÚDE DA MULHER	0,00	55.800,00	12.680,00	13.099,73	13.529,38	95.109,11	
Ação: 1.1074 - AQUISIÇÃO DE MÓVEIS, MÁQUINAS E EQUIPAMENTOS DIVERSOS PARA O LABAM	0,00	14.950,00	2.000,00	2.066,20	2.133,97	21.150,17	
1486 - 4.4.90.52.00	0,00	14.950,00	2.000,00	2.066,20	2.133,97	21.150,17	
6001 - VEC - 1.180.0000 Recursos dos Convênios - Programa	0,00	14.950,00	2.000,00	2.066,20	2.133,97	21.150,17	
Ação: 2.2006 - MANUT. ATIV. DO LABORATÓRIO DO AGRÊSTE MERIDIONAL - LABAM	0,00	40.850,00	10.680,00	11.033,53	11.395,41	73.958,94	
1487 - 3.1.90.04.00	0,00	8.250,00	1.000,00	1.033,10	1.068,99	9.350,09	
6001 - VEC - 1.180.0000 Recursos dos Convênios - Programa	0,00	8.250,00	1.000,00	1.033,10	1.068,99	9.350,09	
1488 - 3.1.90.11.00	0,00	9.970,00	2.000,00	2.066,20	2.133,97	16.170,17	
6001 - VEC - 1.180.0000 Recursos dos Convênios - Programa	0,00	9.970,00	2.000,00	2.066,20	2.133,97	16.170,17	
1489 - 3.1.90.13.00	0,00	6.250,00	2.000,00	2.066,20	2.133,97	12.450,17	
6001 - VEC - 1.180.0000 Recursos dos Convênios - Programa	0,00	6.250,00	2.000,00	2.066,20	2.133,97	12.450,17	
1490 - 3.1.90.16.00	0,00	750,00	500,00	516,55	533,49	2.300,04	
6001 - VEC - 1.180.0000 Recursos dos Convênios - Programa	0,00	750,00	500,00	516,55	533,49	2.300,04	
1491 - 3.3.90.30.00	0,00	6.250,00	2.000,00	2.066,20	2.133,97	12.430,17	
6001 - VEC - 1.180.0000 Recursos dos Convênios - Programa	0,00	6.250,00	2.000,00	2.066,20	2.133,97	12.430,17	
1492 - 3.3.90.33.00	0,00	1.500,00	400,00	415,75	432,16	2.988,05	
6001 - VEC - 1.180.0000 Recursos dos Convênios - Programa	0,00	1.500,00	400,00	415,75	432,16	2.988,05	
1493 - 3.3.90.316.00	0,00	2.450,00	700,00	723,19	746,89	4.660,08	
6001 - VEC - 1.180.0000 Recursos dos Convênios - Programa	0,00	2.450,00	700,00	723,19	746,89	4.660,08	
1494 - 3.3.90.319.00	0,00	7.450,00	2.000,00	2.066,20	2.133,97	13.650,17	
6001 - VEC - 1.180.0000 Recursos dos Convênios - Programa	0,00	7.450,00	2.000,00	2.066,20	2.133,97	13.650,17	
Subfunção: 302 - Assistência Hospitalar e Ambulatorial	0,00	40.000,00	24.000,00	24.794,40	25.607,67	114.402,07	
Programa: 1093 - PROGRAMA DE AÇÕES E CUIDADO EM SAÚDE DA MULHER	0,00	40.000,00	24.000,00	24.794,40	25.607,67	114.402,07	
Ação: 2.2007 - MANUT. ATIV. DO NÚCLEO INTERMUNICIPAL EM SAÚDE - NIS MÉDIA E ALTA	0,00	40.000,00	24.000,00	24.794,40	25.607,67	114.402,07	
1495 - 3.3.90.30.00	0,00	10.000,00	8.000,00	8.264,80	8.535,89	34.800,69	
6001 - VEC - 1.180.0000 Recursos dos Convênios - Programa	0,00	10.000,00	8.000,00	8.264,80	8.535,89	34.800,69	
1496 - 3.3.90.316.00	0,00	10.000,00	8.000,00	8.264,80	8.535,89	34.800,69	
6001 - VEC - 1.180.0000 Recursos dos Convênios - Programa	0,00	10.000,00	8.000,00	8.264,80	8.535,89	34.800,69	
1497 - 3.3.90.319.00	0,00	20.000,00	8.000,00	8.264,80	8.535,89	45.800,69	
6001 - VEC - 1.180.0000 Recursos dos Convênios - Programa	0,00	20.000,00	8.000,00	8.264,80	8.535,89	45.800,69	
Subfunção: 303 - Suporte Profilático e Terapêutico	0,00	3.000,00	3.000,00	3.099,90	3.200,96	12.300,26	
Programa: 1094 - PROGRAMA CONJUNTO DE ASSIL. FARMACEUTICA BÁSICA	0,00	3.000,00	3.000,00	3.099,90	3.200,96	12.300,26	

DEMONSTRATIVO DE COMPATIBILIDADE PPA E LOA

	PPA 2022 - 2025 - Valores em R\$					
	Valor global	2022	2023	2024	2025	Total
Ação:	0,00	3.000,00	3.000,00	3.099,30	3.280,96	12.380,26
2.2040 - AQUIS. COMPARTILHADA DE MEDICAMENTOS DA REDE DE ASSIST. FARM. BÁSICA	0,00	2.000,00	2.000,00	2.066,20	2.133,97	8.200,17
1498 - 3.3.90.30.00	2,00	2.000,00	2.000,00	2.066,20	2.133,97	8.200,17
6201 - HSC - 1.000.000 Recursos dos Convênios - Programa	0,00	1.000,00	1.000,00	1.033,10	1.066,99	4.100,09
1498 - 3.3.90.32.00	2,00	1.000,00	1.000,00	1.033,10	1.066,99	4.100,09
6001 - HSC - 1.000.000 Recursos dos Convênios - Programa	2,00	1.000,00	1.000,00	1.033,10	1.066,99	4.100,09
Subfunção: 305 - Vigilância Epidemiológica	0,00	5.000,00	5.000,00	5.165,50	5.334,94	20.500,44
Programa: 1095 - PROGRAMA CONSORCIAL DE VIGILÂNCIA EM SAÚDE	0,00	5.000,00	5.000,00	5.165,50	5.334,94	20.500,44
Ação: 2.2041 - MANUT. ATIV. NUCLEO INTERMUNICIPAL SAÚDE - NIS VIGILÂNCIA EM SAÚDE	0,00	5.000,00	5.000,00	5.165,50	5.334,94	20.500,44
1500 - 3.3.90.30.00	0,00	1.000,00	1.000,00	1.033,10	1.066,99	4.100,09
6201 - HSC - 1.000.000 Recursos dos Convênios - Programa	2,00	1.000,00	1.000,00	1.033,10	1.066,99	4.100,09
1501 - 3.3.90.35.00	0,00	1.000,00	1.000,00	1.033,10	1.066,99	4.100,09
6201 - HSC - 1.000.000 Recursos dos Convênios - Programa	2,00	1.000,00	1.000,00	1.033,10	1.066,99	4.100,09
1502 - 3.3.90.35.00	0,00	1.000,00	1.000,00	1.033,10	1.066,99	4.100,09
6201 - HSC - 1.000.000 Recursos dos Convênios - Programa	2,00	1.000,00	1.000,00	1.033,10	1.066,99	4.100,09
1503 - 3.3.90.39.00	0,00	2.000,00	2.000,00	2.066,20	2.133,97	8.200,17
6201 - HSC - 1.000.000 Recursos dos Convênios - Programa	2,00	1.000,00	1.000,00	1.033,10	1.066,99	4.100,09
Função: 12 - Educação	0,00	47.000,00	47.000,00	48.555,70	50.148,53	192.704,23
Subfunção: 122 - Administração Geral	0,00	23.000,00	23.000,00	24.092,20	25.210,67	135.302,97
Programa: 1219 - PROGRAMA CONSORCIAL DE ENSINO FUNDAMENTAL	0,00	4.000,00	4.000,00	4.132,40	4.267,96	16.400,36
Ação: 2.2075 - GESTÃO DO NUCLEO INTERMUNICIPAL DE EDUCAÇÃO - ENSINO FUNDAMENTAL	0,00	4.000,00	4.000,00	4.132,40	4.267,96	16.400,36
1504 - 3.3.90.30.00	0,00	1.000,00	1.000,00	1.033,10	1.066,99	4.100,09
6201 - HSC - 1.000.000 Recursos dos Convênios - Programa	0,00	1.000,00	1.000,00	1.033,10	1.066,99	4.100,09
1505 - 3.3.90.35.00	0,00	1.000,00	1.000,00	1.033,10	1.066,99	4.100,09
6201 - HSC - 1.000.000 Recursos dos Convênios - Programa	0,00	1.000,00	1.000,00	1.033,10	1.066,99	4.100,09
1506 - 3.3.90.36.00	0,00	1.000,00	1.000,00	1.033,10	1.066,99	4.100,09
6201 - HSC - 1.000.000 Recursos dos Convênios - Programa	0,00	1.000,00	1.000,00	1.033,10	1.066,99	4.100,09
1507 - 3.3.90.39.00	0,00	2.000,00	2.000,00	2.066,20	2.133,97	8.200,17
6201 - HSC - 1.000.000 Recursos dos Convênios - Programa	0,00	1.000,00	1.000,00	1.033,10	1.066,99	4.100,09
Programa: 1220 - GESTÃO ADMINISTRATIVA DO NUCLEO INTERMUNICIPAL DE EDUCAÇÃO - RUE	0,00	29.000,00	29.000,00	29.959,90	30.942,71	118.902,61
Ação: 1.1071 - MODERNIZAÇÃO ESTRUT. FÍSICA (CONSTRUÇÃO, REFORMA, NUCLEO INTERM.	0,00	1.000,00	1.000,00	1.033,10	1.066,99	4.100,09
1508 - 4.4.90.52.00	0,00	1.000,00	1.000,00	1.033,10	1.066,99	4.100,09
6011 - HSC - 1.000.000 Recursos dos Convênios - Programa	0,00	1.000,00	1.000,00	1.033,10	1.066,99	4.100,09
Ação: 1.1072 - AQUIS. VEIC. MÓVEIS, MAQ. E EQUIPAMENTOS PARA O NUCLEO INTERM.	0,00	1.000,00	1.000,00	1.033,10	1.066,99	4.100,09
1509 - 4.4.90.52.00	0,00	1.000,00	1.000,00	1.033,10	1.066,99	4.100,09
6001 - HSC - 1.000.000 Recursos dos Convênios - Programa	0,00	1.000,00	1.000,00	1.033,10	1.066,99	4.100,09
Ação: 1.1073 - AQUISIÇÃO DE IMÓVEIS PARA O NUCLEO INTERM, EDUCAÇÃO - NUI	0,00	1.000,00	1.000,00	1.033,10	1.066,99	4.100,09
1510 - 4.4.90.61.00	0,00	1.000,00	1.000,00	1.033,10	1.066,99	4.100,09
6001 - HSC - 1.000.000 Recursos dos Convênios - Programa	0,00	1.000,00	1.000,00	1.033,10	1.066,99	4.100,09



DEMONSTRATIVO DE COMPATIBILIDADE PPA E LOA

Ação:	PPA 2022 - Valores em R\$	Valor Global					Total
		2022	2023	2024	2025	2026	
2.2074 - MANUTENÇÃO NÚCLEO INTERMUNICIPAL DE EDUCAÇÃO - NDE							
1511 - 3.1.90.04.00	10.000,00	13.000,00	13.430,30	13.870,87	53.301,17		
6011 - PMS - 1.480.000 Recursos dos Consórcios - Programa	0,00	1.000,00	1.033,10	1.066,99	4.100,09		
1512 - 3.1.90.11.00	0,00	1.000,00	1.033,10	1.066,99	4.100,09		
6011 - PMS - 1.480.000 Recursos dos Consórcios - Programa	0,00	1.000,00	1.033,10	1.066,99	4.100,09		
1513 - 3.1.90.13.00	0,00	1.000,00	1.033,10	1.066,99	4.100,09		
6011 - PMS - 1.480.000 Recursos dos Consórcios - Programa	0,00	1.000,00	1.033,10	1.066,99	4.100,09		
1514 - 3.1.90.16.00	0,00	1.000,00	1.033,10	1.066,99	4.100,09		
6011 - PMS - 1.480.000 Recursos dos Consórcios - Programa	0,00	1.000,00	1.033,10	1.066,99	4.100,09		
1515 - 3.3.90.14.00	0,00	1.000,00	1.033,10	1.066,99	4.100,09		
6011 - PMS - 1.480.000 Recursos dos Consórcios - Programa	0,00	1.000,00	1.033,10	1.066,99	4.100,09		
1516 - 3.3.90.30.00	0,00	1.000,00	1.033,10	1.066,99	4.100,09		
6011 - PMS - 1.480.000 Recursos dos Consórcios - Programa	0,00	1.000,00	1.033,10	1.066,99	4.100,09		
1517 - 3.3.90.33.00	0,00	1.000,00	1.033,10	1.066,99	4.100,09		
6011 - PMS - 1.480.000 Recursos dos Consórcios - Programa	0,00	1.000,00	1.033,10	1.066,99	4.100,09		
1518 - 3.3.90.35.00	0,00	1.000,00	1.033,10	1.066,99	4.100,09		
6011 - PMS - 1.480.000 Recursos dos Consórcios - Programa	0,00	1.000,00	1.033,10	1.066,99	4.100,09		
1519 - 3.3.90.36.00	0,00	1.000,00	1.033,10	1.066,99	4.100,09		
6011 - PMS - 1.480.000 Recursos dos Consórcios - Programa	0,00	1.000,00	1.033,10	1.066,99	4.100,09		
1520 - 3.3.90.39.00	0,00	1.000,00	1.033,10	1.066,99	4.100,09		
6011 - PMS - 1.480.000 Recursos dos Consórcios - Programa	0,00	1.000,00	1.033,10	1.066,99	4.100,09		
1521 - 3.3.90.41.00	0,00	1.000,00	1.033,10	1.066,99	4.100,09		
6011 - PMS - 1.480.000 Recursos dos Consórcios - Programa	0,00	1.000,00	1.033,10	1.066,99	4.100,09		
1522 - 3.3.90.47.00	0,00	1.000,00	1.033,10	1.066,99	4.100,09		
6011 - PMS - 1.480.000 Recursos dos Consórcios - Programa	0,00	1.000,00	1.033,10	1.066,99	4.100,09		
1523 - 3.3.90.52.00	0,00	1.000,00	1.033,10	1.066,99	4.100,09		
6011 - PMS - 1.480.000 Recursos dos Consórcios - Programa	0,00	1.000,00	1.033,10	1.066,99	4.100,09		
1524 - 3.3.90.14.00	0,00	5.000,00	5.165,50	5.331,95	20.500,45		
6001 - PMS - 3.000.000 Recursos dos Consórcios - Programa	0,00	1.000,00	1.033,10	1.066,99	4.100,09		
1525 - 3.3.90.30.00	0,00	1.000,00	1.033,10	1.066,99	4.100,09		
6001 - PMS - 1.480.000 Recursos dos Consórcios - Programa	0,00	1.000,00	1.033,10	1.066,99	4.100,09		
1526 - 3.3.90.35.00	0,00	1.000,00	1.033,10	1.066,99	4.100,09		
6001 - PMS - 1.480.000 Recursos dos Consórcios - Programa	0,00	1.000,00	1.033,10	1.066,99	4.100,09		
1527 - 3.3.90.36.00	0,00	1.000,00	1.033,10	1.066,99	4.100,09		
6001 - PMS - 1.480.000 Recursos dos Consórcios - Programa	0,00	1.000,00	1.033,10	1.066,99	4.100,09		
1528 - 3.3.90.39.00	0,00	1.000,00	1.033,10	1.066,99	4.100,09		
6001 - PMS - 1.480.000 Recursos dos Consórcios - Programa	0,00	1.000,00	1.033,10	1.066,99	4.100,09		
1529 - 3.3.90.36.00	0,00	1.000,00	1.033,10	1.066,99	4.100,09		
6001 - PMS - 1.480.000 Recursos dos Consórcios - Programa	0,00	1.000,00	1.033,10	1.066,99	4.100,09		
2.2075 - CAPACITAÇÃO PROFIS. DE EDUC. APOIO ADM PEDAGÓGICO							
1524 - 3.3.90.14.00	0,00	4.000,00	4.132,40	4.267,96	16.400,36		
6001 - PMS - 3.000.000 Recursos dos Consórcios - Programa	0,00	4.000,00	4.132,40	4.267,96	16.400,36		



DEMONSTRATIVO DE COMPATIBILIDADE PPA E LOA

	2022	2023	2024	2025	Total
Valor global	0,00	1.000,00	1.033,10	1.066,99	4.100,09
1529 - 3.3.90.30.00					
0013 - PFC - 1.000.000 Recursos das Contribuições - Programa	0,00	1.000,00	1.033,10	1.066,99	4.100,09
1530 - 3.3.90.35.00					
0013 - PFC - 1.000.000 Recursos das Contribuições - Programa	0,00	1.000,00	1.033,10	1.066,99	4.100,09
1531 - 3.3.90.36.00					
0013 - PFC - 1.000.000 Recursos das Contribuições - Programa	0,00	1.000,00	1.033,10	1.066,99	4.100,09
1532 - 3.3.90.39.00					
0013 - PFC - 1.000.000 Recursos das Contribuições - Programa	0,00	1.000,00	1.033,10	1.066,99	4.100,09
Ação: 2.2077 - IMPLANTAÇÃO E IMPLEMENTAÇÃO, FORMA GERENC GESTÃO TRANSPORTE ESCOLAR	0,00	4.100,00	4.132,40	4.267,96	16.490,36
1533 - 3.3.90.30.00					
0013 - PFC - 1.000.000 Recursos das Contribuições - Programa	0,00	1.000,00	1.033,10	1.066,99	4.100,09
1534 - 3.3.90.35.00					
0013 - PFC - 1.000.000 Recursos das Contribuições - Programa	0,00	1.000,00	1.033,10	1.066,99	4.100,09
1535 - 3.3.90.36.00					
0013 - PFC - 1.000.000 Recursos das Contribuições - Programa	0,00	1.000,00	1.033,10	1.066,99	4.100,09
1536 - 3.3.90.39.00					
0013 - PFC - 1.000.000 Recursos das Contribuições - Programa	0,00	1.000,00	1.033,10	1.066,99	4.100,09
Subfunção: 361 - Ensino Fundamental	0,00	5.000,00	5.165,50	5.334,95	20.500,45
Programa: 1219 - PROGRAMA COMERCIAL DE ENSINO FUNDAMENTAL	0,00	5.000,00	5.165,50	5.334,95	20.500,45
Ação: 2.2079 - CAPACITAÇÃO DE PROFISSIONAIS DA EDUCAÇÃO FUNDAMENTAL	0,00	5.000,00	5.165,50	5.334,95	20.500,45
1537 - 3.3.90.34.00					
0013 - PFC - 1.000.000 Recursos das Contribuições - Programa	0,00	1.000,00	1.033,10	1.066,99	4.100,09
1538 - 3.3.90.30.00					
0013 - PFC - 1.000.000 Recursos das Contribuições - Programa	0,00	1.000,00	1.033,10	1.066,99	4.100,09
1539 - 3.3.90.33.00					
0013 - PFC - 1.000.000 Recursos das Contribuições - Programa	0,00	1.000,00	1.033,10	1.066,99	4.100,09
1540 - 3.3.90.36.00					
0013 - PFC - 1.000.000 Recursos das Contribuições - Programa	0,00	1.000,00	1.033,10	1.066,99	4.100,09
1541 - 3.3.90.39.00					
0013 - PFC - 1.000.000 Recursos das Contribuições - Programa	0,00	1.000,00	1.033,10	1.066,99	4.100,09
Subfunção: 365 - Educação Infantil	0,00	9.000,00	9.297,90	9.602,91	36.900,81
Programa: 1221 - PROGRAMA CONSORCIAL DE EDUCAÇÃO INFANTIL - CRECHE E PRÉ-ESCOLA	0,00	9.000,00	9.297,90	9.602,91	36.900,81
Ação: 2.2080 - GESTÃO NÚCLEO INTERM. EDUCAÇÃO INFANTIL - CRECHE E PRÉ-ESCOLA	0,00	9.000,00	9.297,90	9.602,91	36.900,81
1542 - 3.3.90.30.00					
0013 - PFC - 1.000.000 Recursos das Contribuições - Programa	0,00	1.000,00	1.033,10	1.066,99	4.100,09
1543 - 3.3.90.35.00					
0013 - PFC - 1.000.000 Recursos das Contribuições - Programa	0,00	1.000,00	1.033,10	1.066,99	4.100,09
1544 - 3.3.90.39.00					
0013 - PFC - 1.000.000 Recursos das Contribuições - Programa	0,00	1.000,00	1.033,10	1.066,99	4.100,09



DEMONSTRATIVO DE COMPATIBILIDADE PPA E LOA

	PPA 2022 - 2025 - Valores em R\$					Total
	2022	2023	2024	2025		
Ação:	Valor global	2022	2023	2024	2025	Total
2.208 - CAPACITAÇÃO DE PROFS. EDUCAÇÃO INFANTIL - CRECHE E PEE-ESCOLA	0,00	6.000,00	6.000,00	6.199,60	6.101,94	24.301,54
1545 - 3.3.90.14.00	0,00	1.000,00	1.000,00	1.033,10	1.066,99	4.100,09
601 - H50 - 1.690.004 Recursos dos Convênios - Programa	0,00	1.000,00	1.000,00	1.033,10	1.066,99	4.100,09
1546 - 3.3.90.30.00	0,00	1.000,00	1.000,00	1.033,10	1.066,99	4.100,09
601 - H50 - 1.690.004 Recursos dos Convênios - Programa	0,00	1.000,00	1.000,00	1.033,10	1.066,99	4.100,09
1547 - 3.3.90.33.00	0,00	1.000,00	1.000,00	1.033,10	1.066,99	4.100,09
601 - H50 - 1.690.004 Recursos dos Convênios - Programa	0,00	1.000,00	1.000,00	1.033,10	1.066,99	4.100,09
1548 - 3.3.90.35.00	0,00	1.000,00	1.000,00	1.033,10	1.066,99	4.100,09
601 - H50 - 1.690.004 Recursos dos Convênios - Programa	0,00	1.000,00	1.000,00	1.033,10	1.066,99	4.100,09
1549 - 3.3.90.36.00	0,00	1.000,00	1.000,00	1.033,10	1.066,99	4.100,09
601 - H50 - 1.690.004 Recursos dos Convênios - Programa	0,00	1.000,00	1.000,00	1.033,10	1.066,99	4.100,09
1550 - 3.3.90.39.00	0,00	1.000,00	1.000,00	1.033,10	1.066,99	4.100,09
601 - H50 - 1.690.004 Recursos dos Convênios - Programa	0,00	1.000,00	1.000,00	1.033,10	1.066,99	4.100,09
Função: 15 - Urbanismo	0,00	29.000,00	29.000,00	29.959,50	30.942,71	118.902,61
Subfunção: 452 - Serviços Urbanos	0,00	29.000,00	29.000,00	29.959,50	30.942,71	118.902,61
Programa: 2501 - GESTÃO DO NÚCLEO INTERMUNICIPAL DE ILUMINAÇÃO PÚBLICA - NUIP	0,00	29.000,00	29.000,00	29.999,50	30.942,71	118.902,61
Ação: 1.1013 - MODERNIZAÇÃO DA ESTRUTURA FÍSICA (CONSTRUÇÃO, AMPLIAÇÃO) ILUMINAÇÃO	0,00	1.000,00	1.000,00	1.033,10	1.066,99	4.100,09
1426 - 4.4.90.51.00	0,00	1.000,00	1.000,00	1.033,10	1.066,99	4.100,09
601 - H50 - 1.690.004 Recursos dos Convênios - Programa	0,00	1.000,00	1.000,00	1.033,10	1.066,99	4.100,09
Ação: 1.1014 - AQUISIÇÃO DE VEÍCULOS, MÓVEIS, MÁQUINAS E EQUIPAMENTOS - MUC, TIUM.	0,00	1.000,00	1.000,00	1.033,10	1.066,99	4.100,09
1427 - 4.4.90.52.00	0,00	1.000,00	1.000,00	1.033,10	1.066,99	4.100,09
601 - H50 - 1.690.004 Recursos dos Convênios - Programa	0,00	1.000,00	1.000,00	1.033,10	1.066,99	4.100,09
Ação: 1.1015 - AQUISIÇÃO DE IMÓVEIS PARA O NÚCLEO INTERM. ILUM. PÚBLICA - NIIP	0,00	1.000,00	1.000,00	1.033,10	1.066,99	4.100,09
1428 - 4.4.90.51.00	0,00	1.000,00	1.000,00	1.033,10	1.066,99	4.100,09
601 - H50 - 1.690.004 Recursos dos Convênios - Programa	0,00	1.000,00	1.000,00	1.033,10	1.066,99	4.100,09
Ação: 2.2009 - MANUT. ATIV. NÚCLEO INTERM. DE ILUMINAÇÃO PÚBLICA - NIIP	0,00	14.000,00	14.000,00	14.463,40	14.937,86	57.401,26
1429 - 3.3.90.04.00	0,00	1.000,00	1.000,00	1.033,10	1.066,99	4.100,09
601 - H50 - 1.690.004 Recursos dos Convênios - Programa	0,00	1.000,00	1.000,00	1.033,10	1.066,99	4.100,09
1430 - 3.1.90.11.00	0,00	1.000,00	1.000,00	1.033,10	1.066,99	4.100,09
601 - H50 - 1.690.004 Recursos dos Convênios - Programa	0,00	1.000,00	1.000,00	1.033,10	1.066,99	4.100,09
1431 - 3.3.90.12.00	0,00	1.000,00	1.000,00	1.033,10	1.066,99	4.100,09
601 - H50 - 1.690.004 Recursos dos Convênios - Programa	0,00	1.000,00	1.000,00	1.033,10	1.066,99	4.100,09
1432 - 3.1.90.16.00	0,00	1.000,00	1.000,00	1.033,10	1.066,99	4.100,09
601 - H50 - 1.690.004 Recursos dos Convênios - Programa	0,00	1.000,00	1.000,00	1.033,10	1.066,99	4.100,09
1433 - 3.1.90.93.00	0,00	1.000,00	1.000,00	1.033,10	1.066,99	4.100,09
601 - H50 - 1.690.004 Recursos dos Convênios - Programa	0,00	1.000,00	1.000,00	1.033,10	1.066,99	4.100,09
1434 - 3.3.90.14.00	0,00	1.000,00	1.000,00	1.033,10	1.066,99	4.100,09
601 - H50 - 1.690.004 Recursos dos Convênios - Programa	0,00	1.000,00	1.000,00	1.033,10	1.066,99	4.100,09
1435 - 3.3.90.33.00	0,00	1.000,00	1.000,00	1.033,10	1.066,99	4.100,09



DEMONSTRATIVO DE COMPATIBILIDADE PPA E LOA

		PPA 2022 - 2025 - Valores em R\$					
		2022	2023	2024	2025	Total	
Valor global							
6041 - PSC - 1.680.000 Recursos das Contribuições - Programa		1.000,00	1.000,00	1.033,10	1.066,99	4.100,09	
1436 - PSC - 3.3.90.35.00		0,00	1.000,00	1.033,10	1.066,99	4.100,09	
6043 - PSC - 1.680.000 Recursos dos Contratos - Programa		2,31	1.000,00	1.033,10	1.066,99	4.100,09	
1437 - PSC - 3.3.90.39.00		0,00	1.000,00	1.033,10	1.066,99	4.100,09	
6044 - PSC - 1.680.000 Recursos das Contribuições - Programa		2,31	1.000,00	1.033,10	1.066,99	4.100,09	
1438 - PSC - 3.3.90.41.00		0,00	1.000,00	1.033,10	1.066,99	4.100,09	
6045 - PSC - 1.680.000 Recursos das Contribuições - Programa		2,31	1.000,00	1.033,10	1.066,99	4.100,09	
1439 - PSC - 3.3.90.46.00		0,00	1.000,00	1.033,10	1.066,99	4.100,09	
6046 - PSC - 1.680.000 Recursos dos Contratos - Programa		2,31	1.000,00	1.033,10	1.066,99	4.100,09	
1440 - PSC - 3.3.90.47.00		0,00	1.000,00	1.033,10	1.066,99	4.100,09	
6047 - PSC - 1.680.000 Recursos das Contribuições - Programa		2,31	1.000,00	1.033,10	1.066,99	4.100,09	
1441 - PSC - 3.3.90.48.00		0,00	1.000,00	1.033,10	1.066,99	4.100,09	
6048 - PSC - 1.680.000 Recursos dos Contratos - Programa		2,31	1.000,00	1.033,10	1.066,99	4.100,09	
1442 - PSC - 3.3.90.51.00		0,00	1.000,00	1.033,10	1.066,99	4.100,09	
6049 - PSC - 1.680.000 Recursos das Contribuições - Programa		2,31	1.000,00	1.033,10	1.066,99	4.100,09	
1443 - PSC - 3.3.90.51.00		0,00	1.000,00	1.033,10	1.066,99	4.100,09	
6050 - PSC - 1.680.000 Recursos dos Contratos - Programa		2,31	1.000,00	1.033,10	1.066,99	4.100,09	
1444 - PSC - 3.3.90.50.00		0,00	1.000,00	1.033,10	1.066,99	4.100,09	
6051 - PSC - 1.680.000 Recursos das Contribuições - Programa		2,31	1.000,00	1.033,10	1.066,99	4.100,09	
1445 - PSC - 3.3.90.53.00		0,00	1.000,00	1.033,10	1.066,99	4.100,09	
6052 - PSC - 1.680.000 Recursos dos Contratos - Programa		2,31	1.000,00	1.033,10	1.066,99	4.100,09	
1446 - PSC - 3.3.90.55.00		0,00	1.000,00	1.033,10	1.066,99	4.100,09	
6053 - PSC - 1.680.000 Recursos das Contribuições - Programa		2,31	1.000,00	1.033,10	1.066,99	4.100,09	
1447 - PSC - 3.3.90.56.00		0,00	1.000,00	1.033,10	1.066,99	4.100,09	
6054 - PSC - 1.680.000 Recursos das Contribuições - Programa		2,31	1.000,00	1.033,10	1.066,99	4.100,09	
1448 - PSC - 3.3.90.59.00		0,00	1.000,00	1.033,10	1.066,99	4.100,09	
6055 - PSC - 1.680.000 Recursos dos Contratos - Programa		2,31	1.000,00	1.033,10	1.066,99	4.100,09	
1449 - PSC - 3.3.90.65.00		0,00	1.000,00	1.033,10	1.066,99	4.100,09	
6056 - PSC - 1.680.000 Recursos das Contribuições - Programa		2,31	1.000,00	1.033,10	1.066,99	4.100,09	
1450 - PSC - 3.3.90.65.00		0,00	1.000,00	1.033,10	1.066,99	4.100,09	
6057 - PSC - 1.680.000 Recursos dos Contratos - Programa		2,31	1.000,00	1.033,10	1.066,99	4.100,09	
1451 - PSC - 3.3.90.65.00		0,00	1.000,00	1.033,10	1.066,99	4.100,09	
6058 - PSC - 1.680.000 Recursos das Contribuições - Programa		2,31	1.000,00	1.033,10	1.066,99	4.100,09	
1452 - PSC - 3.3.90.66.00		0,00	1.000,00	1.033,10	1.066,99	4.100,09	
6059 - PSC - 1.680.000 Recursos dos Contratos - Programa		2,31	1.000,00	1.033,10	1.066,99	4.100,09	
1453 - PSC - 3.3.90.66.00		0,00	1.000,00	1.033,10	1.066,99	4.100,09	
Ação: 2.2010 - CAPACITAÇÃO DOS PROFISS. NÚCLEO INTERM. DE ILUMINAÇÃO PÚBLICA - NIP							
6061 - PSC - 1.444.000 Recursos das Contribuições - Programa		1.000,00	1.000,00	1.033,10	1.066,99	4.100,09	
1454 - PSC - 3.3.90.41.00		0,00	1.000,00	1.033,10	1.066,99	4.100,09	
6062 - PSC - 1.444.000 Recursos dos Contratos - Programa		2,31	1.000,00	1.033,10	1.066,99	4.100,09	
1455 - PSC - 3.3.90.50.00		0,00	1.000,00	1.033,10	1.066,99	4.100,09	
6063 - PSC - 1.444.000 Recursos das Contribuições - Programa		2,31	1.000,00	1.033,10	1.066,99	4.100,09	
1456 - PSC - 3.3.90.53.00		0,00	1.000,00	1.033,10	1.066,99	4.100,09	
6064 - PSC - 1.444.000 Recursos dos Contratos - Programa		2,31	1.000,00	1.033,10	1.066,99	4.100,09	
1457 - PSC - 3.3.90.55.00		0,00	1.000,00	1.033,10	1.066,99	4.100,09	
6065 - PSC - 1.444.000 Recursos das Contribuições - Programa		2,31	1.000,00	1.033,10	1.066,99	4.100,09	
1458 - PSC - 3.3.90.56.00		0,00	1.000,00	1.033,10	1.066,99	4.100,09	
6066 - PSC - 1.444.000 Recursos dos Contratos - Programa		2,31	1.000,00	1.033,10	1.066,99	4.100,09	
1459 - PSC - 3.3.90.59.00		0,00	1.000,00	1.033,10	1.066,99	4.100,09	
6067 - PSC - 1.444.000 Recursos das Contribuições - Programa		2,31	1.000,00	1.033,10	1.066,99	4.100,09	
1460 - PSC - 3.3.90.65.00		0,00	1.000,00	1.033,10	1.066,99	4.100,09	
6068 - PSC - 1.444.000 Recursos dos Contratos - Programa		2,31	1.000,00	1.033,10	1.066,99	4.100,09	
1461 - PSC - 3.3.90.66.00		0,00	1.000,00	1.033,10	1.066,99	4.100,09	
Ação: 2.2015 - SUBVENÇÕES SOCIAIS A ENTIDADES SEM FINS LUCRATIVOS							
6069 - PSC - 1.444.000 Recursos das Contribuições - Programa		1.000,00	1.000,00	1.033,10	1.066,99	4.100,09	
1462 - PSC - 3.3.90.41.00		0,00	1.000,00	1.033,10	1.066,99	4.100,09	
6070 - PSC - 1.444.000 Recursos dos Contratos - Programa		2,31	1.000,00	1.033,10	1.066,99	4.100,09	
1463 - PSC - 3.3.90.50.00		0,00	1.000,00	1.033,10	1.066,99	4.100,09	
6071 - PSC - 1.444.000 Recursos das Contribuições - Programa		2,31	1.000,00	1.033,10	1.066,99	4.100,09	
1464 - PSC - 3.3.90.53.00		0,00	1.000,00	1.033,10	1.066,99	4.100,09	
6072 - PSC - 1.444.000 Recursos dos Contratos - Programa		2,31	1.000,00	1.033,10	1.066,99	4.100,09	
1465 - PSC - 3.3.90.55.00		0,00	1.000,00	1.033,10	1.066,99	4.100,09	
6073 - PSC - 1.444.000 Recursos das Contribuições - Programa		2,31	1.000,00	1.033,10	1.066,99	4.100,09	
1466 - PSC - 3.3.90.56.00		0,00	1.000,00	1.033,10	1.066,99	4.100,09	
6074 - PSC - 1.444.000 Recursos dos Contratos - Programa		2,31	1.000,00	1.033,10	1.066,99	4.100,09	
1467 - PSC - 3.3.90.59.00		0,00	1.000,00	1.033,10	1.066,99	4.100,09	
6075 - PSC - 1.444.000 Recursos das Contribuições - Programa		2,31	1.000,00	1.033,10	1.066,99	4.100,09	
1468 - PSC - 3.3.90.65.00		0,00	1.000,00	1.033,10	1.066,99	4.100,09	
6076 - PSC - 1.444.000 Recursos dos Contratos - Programa		2,31	1.000,00	1.033,10	1.066,99	4.100,09	
1469 - PSC - 3.3.90.66.00		0,00	1.000,00	1.033,10	1.066,99	4.100,09	
Ação: 2.2016 - GESTÃO DO PARQUE DE ILUMINAÇÃO PÚBLICA							
6077 - PSC - 1.444.000 Recursos das Contribuições - Programa		1.000,00	1.000,00	1.033,10	1.066,99	4.100,09	
1470 - PSC - 3.3.90.41.00		0,00	1.000,00	1.033,10	1.066,99	4.100,09	
6078 - PSC - 1.444.000 Recursos dos Contratos - Programa		2,31	1.000,00	1.033,10	1.066,99	4.100,09	
1471 - PSC - 3.3.90.50.00		0,00	1.000,00	1.033,10	1.066,99	4.100,09	
6079 - PSC - 1.444.000 Recursos das Contribuições - Programa		2,31	1.000,00	1.033,10	1.066,99	4.100,09	
1472 - PSC - 3.3.90.53.00		0,00	1.000,00	1.033,10	1.066,99	4.100,09	
6080 - PSC - 1.444.000 Recursos dos Contratos - Programa		2,31	1.000,00	1.033,10	1.066,99	4.100,09	
1473 - PSC - 3.3.90.55.00		0,00	1.000,00	1.033,10	1.066,99	4.100,09	
6081 - PSC - 1.444.000 Recursos das Contribuições - Programa		2,31	1.000,00	1.033,10	1.066,99	4.100,09	
1474 - PSC - 3.3.90.56.00		0,00	1.000,00	1.033,10	1.066,99	4.100,09	
6082 - PSC - 1.444.000 Recursos dos Contratos - Programa		2,31	1.000,00	1.033,10	1.066,99	4.100,09	
1475 - PSC - 3.3.90.59.00		0,00	1.000,00	1.033,10	1.066,99	4.100,09	
6083 - PSC - 1.444.000 Recursos das Contribuições - Programa		2,31	1.000,00	1.033,10	1.066,99	4.100,09	
1476 - PSC - 3.3.90.65.00		0,00	1.000,00	1.033,10	1.066,99	4.100,09	
6084 - PSC - 1.444.000 Recursos dos Contratos - Programa							



DEMONSTRATIVO DE COMPATIBILIDADE PPA E LOA

	PPA 2021 - 2025 - Valores em R\$					Total
	2021	2022	2023	2024	2025	
Valor global	0,00	1.110,00	1.000,00	1.033,10	1.066,99	4.100,09
6041 - PSC - 1.180.000 Recursos dos Convênios - Programa	0,00	1.110,00	1.000,00	1.033,10	1.066,99	4.100,09
1454 - 3.1.90.47.00	0,00	1.000,00	1.000,00	1.033,10	1.066,99	4.100,09
6043 - PSC - 1.180.000 Recursos dos Convênios - Programa	0,00	1.110,00	1.000,00	1.033,10	1.066,99	4.100,09
Função: 10 - Gestão Ambiental	0,00	49.000,00	49.000,00	50.621,90	52.292,51	200.904,41
Subfunção: 511 - Saneamento Básico Rural	0,00	1.000,00	1.000,00	1.033,10	1.066,99	4.100,09
Programa: 1801 - PROGRAMA CONSORCIAL DE MEIO AMBIENTE E SUSTENTABILIDADE	0,00	1.000,00	1.000,00	1.033,10	1.066,99	4.100,09
Ação: 1.1021 - CONSTRUÇÃO, AMPLIAÇÃO DE BARRAGENS, ACÚDES E BARRIÇOS	0,00	1.000,00	1.000,00	1.033,10	1.066,99	4.100,09
1377 - 4.4.90.51.00	0,00	1.000,00	1.000,00	1.033,10	1.066,99	4.100,09
6043 - PSC - 1.180.000 Recursos dos Convênios - Programa	0,00	1.110,00	1.000,00	1.033,10	1.066,99	4.100,09
Subfunção: 541 - Preservação e Conservação Ambiental	0,00	49.000,00	49.000,00	49.598,80	51.215,52	196.804,32
Programa: 1901 - PROGRAMA CONSORCIAL DE MEIO AMBIENTE E SUSTENTABILIDADE	0,00	44.000,00	44.000,00	45.456,40	46.947,56	180.403,96
Ação: 1.1016 - MCEBENZ, ESTRUT. FÍSICA (CONSTR. E/DU REFORMA) SEDE ATERRO SANITÁRIO	0,00	2.000,00	2.000,00	2.056,20	2.133,98	8.200,18
1378 - 4.4.90.51.00	0,00	1.000,00	1.000,00	1.033,10	1.066,99	4.100,09
6043 - PSC - 1.180.000 Recursos dos Convênios - Programa	0,00	1.110,00	1.000,00	1.033,10	1.066,99	4.100,09
1379 - 4.4.90.52.00	0,00	1.000,00	1.000,00	1.033,10	1.066,99	4.100,09
6043 - PSC - 1.180.000 Recursos dos Convênios - Programa	0,00	1.110,00	1.000,00	1.033,10	1.066,99	4.100,09
1380 - 4.4.90.52.00	0,00	1.000,00	1.000,00	1.033,10	1.066,99	4.100,09
6043 - PSC - 1.180.000 Recursos dos Convênios - Programa	0,00	1.110,00	1.000,00	1.033,10	1.066,99	4.100,09
Ação: 1.1017 - AQUISIÇÃO VEÍCULOS, MÓVEIS, MÁQUINAS E EQUIPAMENTOS DIV. ATERRO	0,00	1.000,00	1.000,00	1.033,10	1.066,99	4.100,09
1380 - 4.4.90.52.00	0,00	1.000,00	1.000,00	1.033,10	1.066,99	4.100,09
6043 - PSC - 1.180.000 Recursos dos Convênios - Programa	0,00	1.110,00	1.000,00	1.033,10	1.066,99	4.100,09
Ação: 1.1018 - AQUISIÇÃO DE MÓVEIS PARA SEDE - ATERRO SANITÁRIO	0,00	1.000,00	1.000,00	1.033,10	1.066,99	4.100,09
1381 - 4.4.90.61.00	0,00	1.000,00	1.000,00	1.033,10	1.066,99	4.100,09
6043 - PSC - 1.180.000 Recursos dos Convênios - Programa	0,00	1.110,00	1.000,00	1.033,10	1.066,99	4.100,09
Ação: 1.1019 - AQUISIÇÃO VEÍCULOS, MÓVEIS, MÁQUINAS E EQUIPAMENTOS DIVERSOS - AGÊNCIA	0,00	1.000,00	1.000,00	1.033,10	1.066,99	4.100,09
1382 - 4.4.90.52.00	0,00	1.000,00	1.000,00	1.033,10	1.066,99	4.100,09
6043 - PSC - 1.180.000 Recursos dos Convênios - Programa	0,00	1.110,00	1.000,00	1.033,10	1.066,99	4.100,09
Ação: 2.2011 - MANUT. ATIV. PROGRAMA CONSORCIAL DO MEIO AMBIENTE - RUSA	0,00	19.000,00	19.000,00	19.496,50	19.994,85	61.581,35
1383 - 3.1.90.04.00	0,00	1.000,00	1.000,00	1.033,10	1.066,99	4.100,09
6043 - PSC - 1.180.000 Recursos dos Convênios - Programa	0,00	1.110,00	1.000,00	1.033,10	1.066,99	4.100,09
1384 - 3.1.90.11.00	0,00	1.000,00	1.000,00	1.033,10	1.066,99	4.100,09
6043 - PSC - 1.180.000 Recursos dos Convênios - Programa	0,00	1.110,00	1.000,00	1.033,10	1.066,99	4.100,09
1385 - 3.1.90.13.00	0,00	1.000,00	1.000,00	1.033,10	1.066,99	4.100,09
6043 - PSC - 1.180.000 Recursos dos Convênios - Programa	0,00	1.110,00	1.000,00	1.033,10	1.066,99	4.100,09
1386 - 3.1.90.16.00	0,00	1.000,00	1.000,00	1.033,10	1.066,99	4.100,09
6043 - PSC - 1.180.000 Recursos dos Convênios - Programa	0,00	1.110,00	1.000,00	1.033,10	1.066,99	4.100,09
1387 - 3.1.90.92.00	0,00	1.000,00	1.000,00	1.033,10	1.066,99	4.100,09
6043 - PSC - 1.180.000 Recursos dos Convênios - Programa	0,00	1.110,00	1.000,00	1.033,10	1.066,99	4.100,09
1388 - 3.1.90.04.00	0,00	1.000,00	1.000,00	1.033,10	1.066,99	4.100,09
6043 - PSC - 1.180.000 Recursos dos Convênios - Programa	0,00	1.110,00	1.000,00	1.033,10	1.066,99	4.100,09



DEMONSTRATIVO DE COMPATIBILIDADE PPA E LOA

	PPA 2022 - 2025 - Valores em R\$					Total
	2022	2023	2024	2025		
Valor Global	0,00	1.000,00	1.000,00	1.066,99	1.066,99	4.100,09
1389 - 3.3.90.14.00						
8601 - NSC - 1.680.0902 Recursos dos Convênios - Programa	0,00	1.000,00	1.000,00	1.066,99	1.066,99	4.100,09
1390 - 3.3.90.30.00						
6901 - MSC - 1.480.0701 Recursos dos Convênios - Programa	0,00	1.000,00	1.000,00	1.066,99	1.066,99	4.100,09
1391 - 3.3.90.33.00						
6801 - MSC - 1.480.0010 Recursos dos Convênios - Programa	0,00	1.000,00	1.000,00	1.066,99	1.066,99	4.100,09
1392 - 3.3.90.35.00						
6111 - MSC - 1.480.0028 Recursos dos Convênios - Programa	0,00	1.000,00	1.000,00	1.066,99	1.066,99	4.100,09
1393 - 3.3.90.36.00						
6111 - MSC - 1.480.0008 Recursos dos Convênios - Programa	0,00	1.000,00	1.000,00	1.066,99	1.066,99	4.100,09
1394 - 3.3.90.39.00						
6111 - MSC - 1.480.0008 Recursos dos Convênios - Programa	0,00	1.000,00	1.000,00	1.066,99	1.066,99	4.100,09
1395 - 3.3.90.41.00						
6111 - MSC - 1.480.0008 Recursos dos Convênios - Programa	0,00	1.000,00	1.000,00	1.066,99	1.066,99	4.100,09
1396 - 3.3.90.46.00						
6111 - MSC - 1.480.0008 Recursos dos Convênios - Programa	0,00	1.000,00	1.000,00	1.066,99	1.066,99	4.100,09
1397 - 3.3.90.47.00						
6111 - MSC - 1.480.0008 Recursos dos Convênios - Programa	0,00	1.000,00	1.000,00	1.066,99	1.066,99	4.100,09
Ação: 2.2050 - GESTÃO EDUCACIONAL AMBIENTAL (RESÍDUO E SANEAMENTO)	0,00	4.000,00	4.132,40	4.267,96	4.267,96	16.400,36
1398 - 3.1.90.90.00						
6051 - MSC - 1.364.0004 Recursos dos Convênios - Programa	0,00	1.000,00	1.000,00	1.066,99	1.066,99	4.100,09
1399 - 3.3.90.30.00						
6201 - MSC - 1.480.0008 Recursos dos Convênios - Programa	0,00	1.000,00	1.000,00	1.066,99	1.066,99	4.100,09
1400 - 3.3.90.35.00						
6001 - MSC - 1.363.0000 Recursos dos Convênios - Programa	0,00	1.000,00	1.000,00	1.066,99	1.066,99	4.100,09
1401 - 3.3.90.48.00						
6001 - MSC - 1.363.0010 Recursos dos Convênios - Programa	0,00	1.000,00	1.000,00	1.066,99	1.066,99	4.100,09
Ação: 2.2051 - INFRAESTRUTURA GR COLETA SELETIVA	0,00	4.000,00	4.132,50	4.267,96	4.267,96	16.400,36
1402 - 3.3.90.30.00						
6001 - MSC - 1.480.0100 Recursos dos Convênios - Programa	0,00	1.000,00	1.000,00	1.066,99	1.066,99	4.100,09
1403 - 3.3.90.35.00						
6001 - MSC - 1.480.0701 Recursos dos Convênios - Programa	0,00	1.000,00	1.000,00	1.066,99	1.066,99	4.100,09
1404 - 3.3.90.36.00						
6001 - MSC - 1.480.0008 Recursos dos Convênios - Programa	0,00	1.000,00	1.000,00	1.066,99	1.066,99	4.100,09
1405 - 3.3.90.39.00						
6001 - MSC - 1.480.0008 Recursos dos Convênios - Programa	0,00	1.000,00	1.000,00	1.066,99	1.066,99	4.100,09
Ação: 2.2052 - RECUPERAÇÃO DE ÁREA VERDE EM CENTRO URBANO	0,00	4.000,00	4.132,40	4.267,96	4.267,96	16.400,36
1406 - 3.3.90.30.00						
6001 - MSC - 1.480.0008 Recursos dos Convênios - Programa	0,00	1.000,00	1.000,00	1.066,99	1.066,99	4.100,09

DEMONSTRATIVO DE COMPATIBILIDADE PPA E LOA

	PPA 2022 - 2025 - Valores em R\$					Total
	2022	2023	2024	2025		
Valor global	0,00	1.000,00	1.033,10	1.066,99	4.100,09	4.100,09
1424 - 3.3.90.36.00	1.000,00	1.000,00	1.033,10	1.066,99	4.100,09	4.100,09
6311 - MSC - 1.890.00X Recursos dos Consórcios - Programa	1.000,00	1.000,00	1.033,10	1.066,99	4.100,09	4.100,09
1425 - 3.3.90.39.00	0,00	0,00	0,00	0,00	0,00	0,00
6313 - MSC - 1.890.00X Recursos dos Consórcios - Programa	0,00	0,00	0,00	0,00	0,00	0,00
Unidade Orçamentária: 15003 - GABINETE DO SECRETÁRIO	0,00	137.000,00	120.872,70	124.837,35	499.710,05	499.710,05
Função: 4 - Administração	0,00	137.000,00	120.872,70	124.837,35	499.710,05	499.710,05
Subfunção: 122 - Administração Geral	0,00	137.000,00	120.872,70	124.837,35	499.710,05	499.710,05
Programa: 409 - GESTÃO DAS ATIVIDADES DA SECRETARIA MUNICIPAL DE EDUCAÇÃO, CULTURA, ESINO	0,00	137.000,00	120.872,70	124.837,35	499.710,05	499.710,05
Ação: 2.193 - DISTRIBUIÇÃO DE INTERNET GRATUITA	0,00	137.000,00	120.872,70	124.837,35	499.710,05	499.710,05
957 - 3.3.90.30.00	0,00	5.000,00	4.132,40	4.267,94	17.400,34	17.400,34
1310 - MSC - 1.501.00X Recursos Próprios	0,00	5.000,00	4.132,40	4.267,94	17.400,34	17.400,34
958 - 3.3.90.36.00	0,00	5.000,00	4.132,40	4.267,94	17.400,34	17.400,34
1310 - MSC - 1.501.00X Recursos Próprios	0,00	5.000,00	4.132,40	4.267,94	17.400,34	17.400,34
959 - 3.3.90.39.00	0,00	5.000,00	4.132,40	4.267,94	17.400,34	17.400,34
1310 - MSC - 1.501.00X Recursos Próprios	0,00	5.000,00	4.132,40	4.267,94	17.400,34	17.400,34
960 - 3.3.90.47.00	0,00	1.000,00	1.033,10	1.066,99	4.100,09	4.100,09
1310 - MSC - 1.501.00X Recursos Próprios	0,00	1.000,00	1.033,10	1.066,99	4.100,09	4.100,09
Função: 11 - Cultura	0,00	121.000,00	107.442,40	110.966,54	443.408,94	443.408,94
Subfunção: 122 - Administração Geral	0,00	121.000,00	107.442,40	110.966,54	443.408,94	443.408,94
Programa: 409 - GESTÃO DAS ATIVIDADES DA SECRETARIA MUNICIPAL DE EDUCAÇÃO, CULTURA, ESINO	0,00	121.000,00	107.442,40	110.966,54	443.408,94	443.408,94
Ação: 2.140 - MANUTENÇÃO DA SECRETARIA DE CULTURA, ESPORTE E JUVENTUDE	0,00	121.000,00	107.442,40	110.966,54	443.408,94	443.408,94
940 - 3.1.90.04.00	0,00	15.000,00	10.331,00	10.669,86	46.000,86	46.000,86
1310 - MSC - 1.301.00X Recursos Próprios	0,00	15.000,00	10.331,00	10.669,86	46.000,86	46.000,86
941 - 3.1.90.11.00	0,00	20.000,00	15.496,50	16.004,79	66.501,29	66.501,29
1310 - MSC - 1.301.00X Recursos Próprios	0,00	20.000,00	15.496,50	16.004,79	66.501,29	66.501,29
942 - 3.1.90.13.00	0,00	10.000,00	8.264,80	8.635,89	34.800,69	34.800,69
1310 - MSC - 1.301.00X Recursos Próprios	0,00	10.000,00	8.264,80	8.635,89	34.800,69	34.800,69
943 - 3.1.90.94.00	0,00	31.000,00	23.344,10	23.734,00	78.078,10	78.078,10
1310 - MSC - 1.301.00X Recursos Próprios	0,00	31.000,00	23.344,10	23.734,00	78.078,10	78.078,10
944 - 3.1.90.94.00	0,00	31.000,00	23.344,10	23.734,00	78.078,10	78.078,10
1310 - MSC - 1.301.00X Recursos Próprios	0,00	31.000,00	23.344,10	23.734,00	78.078,10	78.078,10
945 - 3.1.91.13.00	0,00	10.000,00	8.264,80	8.635,89	34.800,69	34.800,69
1310 - MSC - 1.501.00X Recursos Próprios	0,00	10.000,00	8.264,80	8.635,89	34.800,69	34.800,69
946 - 3.3.90.05.00	0,00	1.000,00	1.033,10	1.066,99	4.100,09	4.100,09
1310 - MSC - 1.501.00X Recursos Próprios	0,00	1.000,00	1.033,10	1.066,99	4.100,09	4.100,09
947 - 3.3.90.14.00	0,00	15.000,00	17.562,70	18.139,76	67.701,46	67.701,46
1310 - MSC - 1.501.00X Recursos Próprios	0,00	15.000,00	17.562,70	18.139,76	67.701,46	67.701,46
948 - 3.3.90.30.00	0,00	1.000,00	1.033,10	1.066,99	4.100,09	4.100,09
1310 - MSC - 1.501.00X Recursos Próprios	0,00	1.000,00	1.033,10	1.066,99	4.100,09	4.100,09



DEMONSTRATIVO DE COMPATIBILIDADE PPA E LOA

		PPA 2022 - 2025 - Valores em R\$					Totais
		2022	2023	2024	2025		
950 - 3.3.90.36.00		25.000,00	20.000,00	20.662,00	21.339,71	87.001,71	
1000 - MEC - L.2013.0100 Recursos Próprios		25.000,00	20.000,00	20.662,00	21.339,71	87.001,71	
951 - 3.3.90.39.00		30.000,00	20.000,00	20.462,00	21.339,71	82.001,71	
1000 - MEC - L.2013.0100 Recursos Próprios		30.000,00	20.000,00	20.462,00	21.339,71	82.001,71	
954 - 3.3.90.47.00		2.000,00	2.000,00	2.066,20	2.133,97	8.200,17	
1000 - MEC - L.2013.0100 Recursos Próprios		2.000,00	2.000,00	2.066,20	2.133,97	8.200,17	
Unidade Orçamentária: 15002 - DIRETORIA DE CULTURA		101.000,00	256.000,00	284.473,60	273.148,34	954.621,94	
Função: 13 - Cultura		0,00	256.000,00	284.473,60	273.148,34	954.621,94	
Subfunção: 122 - Administração Geral		0,00	16.000,00	13.420,30	13.870,81	56.301,11	
Programa: 409 - GESTÃO DAS ATIVIDADES DA SECRETARIA MUNICIPAL DE EDUCAÇÃO, CULTURA, ESPO		0,00	16.000,00	13.420,30	13.870,81	56.301,11	
Ação: 2.139 - TREINAMENTO E QUALIFICAÇÃO DE AGENTES PÚBLICOS		0,00	16.000,00	13.420,30	13.870,81	56.301,11	
978 - 3.3.90.35.00		5.000,00	4.000,00	4.132,40	4.267,94	17.400,34	
1000 - MEC - L.2013.0100 Recursos Próprios		5.000,00	4.000,00	4.132,40	4.267,94	17.400,34	
979 - 3.3.90.38.00		5.000,00	4.000,00	4.132,40	4.267,94	17.400,34	
1000 - MEC - L.2013.0100 Recursos Próprios		5.000,00	4.000,00	4.132,40	4.267,94	17.400,34	
981 - 3.3.90.39.00		5.000,00	4.000,00	4.132,40	4.267,94	17.400,34	
1000 - MEC - L.2013.0100 Recursos Próprios		5.000,00	4.000,00	4.132,40	4.267,94	17.400,34	
983 - 3.3.90.47.00		3.000,00	3.000,00	3.033,30	3.066,99	12.100,29	
1000 - MEC - L.2013.0100 Recursos Próprios		3.000,00	3.000,00	3.033,30	3.066,99	12.100,29	
Subfunção: 392 - Difusão Cultural		0,00	243.000,00	251.043,30	259.277,53	898.320,83	
Programa: 409 - GESTÃO DAS ATIVIDADES DA SECRETARIA MUNICIPAL DE EDUCAÇÃO, CULTURA, ESPO		0,00	243.000,00	251.043,30	259.277,53	898.320,83	
Ação: 1.141 - IMPLANTAÇÃO E ESTRUTURAÇÃO DE BIBLIOTECAS, ESCOLAS DE MÚSICA E MUSEU		0,00	5.000,00	4.132,40	4.267,94	17.400,34	
983 - 4.4.90.52.00		5.000,00	4.000,00	4.132,40	4.267,94	17.400,34	
1000 - MEC - L.2013.0100 Recursos Próprios		5.000,00	4.000,00	4.132,40	4.267,94	17.400,34	
Ação: 2.142 - MANUTENÇÃO DA BIBLIOTECA MUNICIPAL		10.000,00	9.000,00	9.297,90	9.602,88	37.902,78	
Programa: 409 - GESTÃO DAS ATIVIDADES DA SECRETARIA MUNICIPAL DE EDUCAÇÃO, CULTURA, ESPO		10.000,00	9.000,00	9.297,90	9.602,88	37.902,78	
Ação: 1.141 - IMPLANTAÇÃO E ESTRUTURAÇÃO DE BIBLIOTECAS, ESCOLAS DE MÚSICA E MUSEU		0,00	3.000,00	3.099,30	3.200,96	12.300,26	
970 - 3.3.90.30.00		3.000,00	3.000,00	3.099,30	3.200,96	12.300,26	
1000 - MEC - L.2013.0100 Recursos Próprios		3.000,00	3.000,00	3.099,30	3.200,96	12.300,26	
871 - 3.3.90.36.00		3.000,00	3.000,00	3.099,30	3.200,96	12.300,26	
1000 - MEC - L.2013.0100 Recursos Próprios		3.000,00	3.000,00	3.099,30	3.200,96	12.300,26	
972 - 3.3.90.39.00		3.000,00	2.000,00	2.066,20	2.133,97	9.200,17	
1000 - MEC - L.2013.0100 Recursos Próprios		3.000,00	2.000,00	2.066,20	2.133,97	9.200,17	
973 - 3.3.90.47.00		3.000,00	3.000,00	3.033,30	3.066,99	12.100,29	
1000 - MEC - L.2013.0100 Recursos Próprios		3.000,00	3.000,00	3.033,30	3.066,99	12.100,29	
Ação: 2.143 - APOIO E REALIZAÇÃO DE EVENTOS FESTIVOS E CULTURAIS		230.000,00	230.000,00	237.613,00	245.406,71	843.019,71	
Programa: 409 - GESTÃO DAS ATIVIDADES DA SECRETARIA MUNICIPAL DE EDUCAÇÃO, CULTURA, ESPO		230.000,00	230.000,00	237.613,00	245.406,71	843.019,71	
Ação: 1.141 - IMPLANTAÇÃO E ESTRUTURAÇÃO DE BIBLIOTECAS, ESCOLAS DE MÚSICA E MUSEU		0,00	35.000,00	36.158,98	37.344,58	148.503,54	
986 - 3.3.90.30.00		20.000,00	35.000,00	36.158,98	37.344,58	148.503,54	
1000 - MEC - L.2013.0100 Recursos Próprios		20.000,00	35.000,00	36.158,98	37.344,58	148.503,54	
988 - 3.3.90.36.00		5.000,00	100.000,00	103.110,00	106.698,57	315.008,57	
1000 - MEC - L.2013.0100 Recursos Próprios		5.000,00	100.000,00	103.110,00	106.698,57	315.008,57	
990 - 3.3.90.39.00		300.000,00	300.000,00	321.379,00	348.058,21	1.270.447,21	
1000 - MEC - L.2013.0100 Recursos Próprios		300.000,00	300.000,00	321.379,00	348.058,21	1.270.447,21	

	2022	2023	2024	2025	Total
Valor global	100.000,00	92.000,00	42.000,00	46.000,00	179.000,00
1000 - MSC - 1.501.0000 Recursos Próprios	5.000,00	5.000,00	5.165,50	5.334,93	20.500,43
1000 - MSC - 1.501.0001 Recursos Próprios	5.000,00	5.000,00	5.165,50	5.334,93	20.500,43
Unidade Organizadora: 15003 - DIRETORIAS DE ESPORTES, LAZER, JUVENTUDE E TURISMO	1.277.000,00	759.000,00	784.122,90	606.642,14	3.630.565,04
Função: 11 - Cultura	0,00	13.000,00	13.430,30	13.870,81	56.301,11
Subfunção: 392 - Educação Cultural	0,00	13.000,00	13.430,30	13.870,81	56.301,11
Programa: 409 - GESTÃO DAS ATIVIDADES DA SECRETARIA MUNICIPAL DE EDUCAÇÃO, CULTURA, ESP	0,00	13.000,00	13.430,30	13.870,81	56.301,11
Ação: 2.194 - FORMAÇÃO E MANUTENÇÃO DE GRUPOS DE ARTES CÊNICAS	0,00	13.000,00	13.430,30	13.870,81	56.301,11
1019 - 3.3.90.30.00	0,00	4.000,00	4.132,40	4.267,94	17.400,34
1000 - MSC - 1.501.0000 Recursos Próprios	0,00	4.000,00	4.132,40	4.267,94	17.400,34
1020 - 3.3.90.34.00	0,00	4.000,00	4.132,40	4.267,94	17.400,34
1000 - MSC - 1.501.0000 Recursos Próprios	0,00	4.000,00	4.132,40	4.267,94	17.400,34
1021 - 3.3.90.39.00	0,00	4.000,00	4.132,40	4.267,94	17.400,34
1000 - MSC - 1.501.0000 Recursos Próprios	0,00	4.000,00	4.132,40	4.267,94	17.400,34
1022 - 3.3.90.47.00	0,00	4.000,00	4.132,40	4.267,94	17.400,34
1000 - MSC - 1.501.0000 Recursos Próprios	0,00	4.000,00	4.132,40	4.267,94	17.400,34
Função: 23 - Comércio e Serviços	1.144.000,00	667.000,00	689.077,70	711.679,45	3.212.357,15
Subfunção: 695 - Turismo	1.144.000,00	667.000,00	689.077,70	711.679,45	3.212.357,15
Programa: 1503 - TURISMO E LAZER	1.144.000,00	667.000,00	689.077,70	711.679,45	3.212.357,15
Ação: 2.922 - PROMOÇÃO E MANUTENÇÃO DAS ATIVIDADES TURÍSTICAS	1.144.000,00	667.000,00	689.077,70	711.679,45	3.212.357,15
1012 - 3.3.90.39.00	330.000,00	254.000,00	262.407,40	271.014,35	1.117.421,75
1000 - MSC - 1.501.0000 Recursos Próprios	330.000,00	254.000,00	262.407,40	271.014,35	1.117.421,75
5000 - MSC - 3.390.36.00	305.000,00	154.000,00	159.007,40	164.315,79	782.413,19
1000 - MSC - 3.390.36.00	305.000,00	154.000,00	159.007,40	164.315,79	782.413,19
5000 - MSC - 3.390.39.00	200.000,00	100.000,00	100.000,00	100.000,00	400.000,00
1000 - MSC - 3.390.39.00	200.000,00	100.000,00	100.000,00	100.000,00	400.000,00
1015 - 3.3.90.39.00	508.000,00	258.000,00	266.538,80	276.282,31	1.308.422,11
1000 - MSC - 1.501.0000 Recursos Próprios	508.000,00	258.000,00	266.538,80	276.282,31	1.308.422,11
5000 - MSC - 3.390.36.00	305.000,00	154.000,00	159.007,40	164.315,79	782.413,19
1000 - MSC - 3.390.36.00	305.000,00	154.000,00	159.007,40	164.315,79	782.413,19
5000 - MSC - 3.390.39.00	200.000,00	100.000,00	100.000,00	100.000,00	400.000,00
1000 - MSC - 3.390.39.00	200.000,00	100.000,00	100.000,00	100.000,00	400.000,00
1017 - 3.3.90.47.00	1.000,00	1.000,00	1.000,00	1.000,00	4.000,00
1000 - MSC - 1.501.0000 Recursos Próprios	1.000,00	1.000,00	1.000,00	1.000,00	4.000,00
Função: 27 - Desporto e Lazer	117.000,00	79.000,00	81.614,50	84.291,88	361.906,76
Subfunção: 812 - Desporto Comunitário	117.000,00	79.000,00	81.614,50	84.291,88	361.906,76
Programa: 409 - GESTÃO DAS ATIVIDADES DA SECRETARIA MUNICIPAL DE EDUCAÇÃO, CULTURA, ESP	117.000,00	79.000,00	81.614,50	84.291,88	361.906,76
Ação: 2.194 - APOIO AO DESPORTO AMADOR	117.000,00	79.000,00	81.614,50	84.291,88	361.906,76
993 - 3.3.90.30.00	25.000,00	20.000,00	20.662,00	21.339,71	87.001,71
1000 - MSC - 1.501.0000 Recursos Próprios	25.000,00	20.000,00	20.662,00	21.339,71	87.001,71
994 - 3.3.90.32.00	9.000,00	5.000,00	5.165,50	5.334,93	20.500,43
1000 - MSC - 1.501.0000 Recursos Próprios	9.000,00	5.000,00	5.165,50	5.334,93	20.500,43

DEMONSTRATIVO DE COMPATIBILIDADE PPA E LOA

		PPA 2022 - 2025 - Valores em R\$					Total
		2022	2023	2024	2025		
		Valor Global					
085 - 3.3.90.33.00		5.000,00	5.000,00	5.105,50	5.334,93	20.500,43	
1000 - MSC - 1.981.610 Recursos Próprios		5.000,00	5.000,00	5.105,50	5.334,93	20.500,43	
998 - 3.3.90.36.00		20.000,00	15.000,00	15.496,50	16.004,79	66.501,29	
1000 - MSZ - 1.981.610 Recursos Próprios		20.000,00	15.000,00	15.496,50	16.004,79	66.501,29	
997 - 3.3.90.39.00		25.000,00	2.000,00	2.066,20	2.133,97	31.200,17	
1000 - MSZ - 1.981.610 Recursos Próprios		25.000,00	2.000,00	2.066,20	2.133,97	31.200,17	
988 - 3.3.90.47.00		5.000,00	4.000,00	4.132,40	4.267,94	17.400,34	
1000 - MSZ - 1.981.610 Recursos Próprios		5.000,00	4.000,00	4.132,40	4.267,94	17.400,34	
Ação: 2.922 - IMPLANTAÇÃO E MANUTENÇÃO DE ESCOLINHA DE PRÁTICA DE ESPORTES		0,00	28.000,00	28.926,80	29.875,61	116.802,41	
999 - 3.1.90.04.00		2.000,00	2.000,00	2.066,20	2.133,97	8.200,17	
1000 - MSC - 1.981.660 Recursos Próprios		2.000,00	2.000,00	2.066,20	2.133,97	8.200,17	
1000 - 3.1.90.11.00		10.000,00	8.000,00	8.297,90	8.602,87	37.800,77	
1000 - MSZ - 1.981.660 Recursos Próprios		10.000,00	8.000,00	8.297,90	8.602,87	37.800,77	
1001 - 3.1.90.13.00		1.000,00	1.000,00	1.053,10	1.086,99	4.100,09	
1000 - MSZ - 1.981.660 Recursos Próprios		1.000,00	1.000,00	1.053,10	1.086,99	4.100,09	
1002 - 3.1.90.94.00		1.000,00	1.000,00	1.033,10	1.066,99	4.100,09	
1000 - MSZ - 1.981.660 Recursos Próprios		1.000,00	1.000,00	1.033,10	1.066,99	4.100,09	
1003 - 3.1.90.98.00		1.000,00	1.000,00	1.033,10	1.066,99	4.100,09	
1000 - MSZ - 1.981.660 Recursos Próprios		1.000,00	1.000,00	1.033,10	1.066,99	4.100,09	
1004 - 3.1.91.43.00		1.000,00	1.000,00	1.033,10	1.066,99	4.100,09	
1000 - MSZ - 1.981.660 Recursos Próprios		1.000,00	1.000,00	1.033,10	1.066,99	4.100,09	
1005 - 3.3.90.30.00		5.000,00	4.000,00	4.132,40	4.267,94	17.400,34	
1000 - MSZ - 1.981.660 Recursos Próprios		5.000,00	4.000,00	4.132,40	4.267,94	17.400,34	
1007 - 3.3.90.38.00		5.000,00	4.000,00	4.132,40	4.267,94	17.400,34	
1000 - MSZ - 1.981.660 Recursos Próprios		5.000,00	4.000,00	4.132,40	4.267,94	17.400,34	
1008 - 3.3.90.39.00		5.000,00	4.000,00	4.132,40	4.267,94	17.400,34	
1000 - MSZ - 1.981.660 Recursos Próprios		5.000,00	4.000,00	4.132,40	4.267,94	17.400,34	
1010 - 3.3.90.47.00		1.000,00	1.000,00	1.033,10	1.066,99	4.100,09	
1000 - MSZ - 1.981.660 Recursos Próprios		1.000,00	1.000,00	1.033,10	1.066,99	4.100,09	
Unidade Organizacional: 16001 - AUTARQUIA MUNICIPAL DE SEGURANÇA, TRANSPORTE E TR		384.300,00	331.000,00	341.856,10	353.172,33	1.410.428,43	
Função: 4 - Administração		235.000,00	204.000,00	210.752,40	217.665,11	867.417,51	
Subfunção: 122 - Administração Geral		235.000,00	204.000,00	210.752,40	217.665,11	867.417,51	
Programa: 618 - GESTÃO ADMINISTRATIVA DA AUTARQUIA DE TRÂNSITO		235.000,00	204.000,00	210.752,40	217.665,11	867.417,51	
Ação: 1.180 - AQUISIÇÃO DE VEÍCULOS E EQUIPAMENTOS DIVERSOS PARA A AMSTTBC		20.000,00	18.000,00	18.595,80	19.205,74	75.801,54	
3635 - 4.4.90.52.00		20.000,00	18.000,00	18.595,80	19.205,74	75.801,54	
1000 - MSZ - 1.981.660 Recursos Próprios		20.000,00	18.000,00	18.595,80	19.205,74	75.801,54	
5000 - MSZ - 1.798.000 Recursos de Contribuição do Governo Federal		10.000,00	9.000,00	9.297,91	9.601,97	37.800,77	
Ação: 1.181 - CONSTRUÇÃO, REFORMA E/OU AQUISIÇÃO DE IMÓVEIS PARA A AMSTTBC		20.000,00	18.000,00	18.595,80	19.205,74	75.801,54	
1636 - 4.4.90.51.00		15.000,00	13.000,00	13.430,30	13.870,61	55.301,11	

		PPA 2022 - 2025 - Valores em R\$				
		2022	2023	2024	2025	Total
Valor global		0,00	5.000,00	5.165,50	5.334,93	20.500,43
1654 - 3.3.90.33.00		0,00	5.000,00	5.165,50	5.334,93	20.500,43
1000 - REC - 3.3.90.33.00 Recursos Próprios		0,00	5.000,00	5.165,50	5.334,93	20.500,43
1655 - 3.3.90.47.00		0,00	2.000,00	2.044,20	2.133,90	8.200,10
1000 - REC - 3.3.90.47.00 Recursos Próprios		0,00	2.000,00	2.044,20	2.133,90	8.200,10
2000 - REC - 3.3.90.47.00 Recursos de Contribuição do Governo Federal		0,00	0,00	0,00	0,00	0,00
2.955 - REALIZAÇÃO DE CONCURSO PÚBLICO PARA GUARDA MUNICIPAL E AGENTES DE		0,00	10.000,00	10.131,00	10.559,86	41.000,86
1656 - 3.3.90.39.00		0,00	10.000,00	10.331,00	10.669,86	41.000,86
1000 - REC - 3.3.90.39.00 Recursos Próprios		0,00	10.000,00	10.331,00	10.669,86	41.000,86
Função: 8 - Assistência Social		0,00	1.000,00	1.033,10	1.066,99	4.100,09
Subfunção: 122 - Administração Geral		0,00	1.000,00	1.033,10	1.066,99	4.100,09
Programa: 418 - GESTÃO ADMINISTRATIVA DA AUTORIDADE DE TRÂNSITO		0,00	1.000,00	1.033,10	1.066,99	4.100,09
Ação: 2.954 - MANUTENÇÃO DAS ATIVIDADES DA AMSTTBC		0,00	1.000,00	1.033,10	1.066,99	4.100,09
1661 - 3.3.90.16.00		0,00	1.000,00	1.033,10	1.066,99	4.100,09
1000 - REC - 3.3.90.16.00 Recursos Próprios		0,00	1.000,00	1.033,10	1.066,99	4.100,09
Função: 14 - Direitos da Cidadania		0,00	81.000,00	84.184,60	87.421,08	285.605,68
Subfunção: 131 - Comunicação Social		0,00	81.000,00	84.184,60	87.421,08	285.605,68
Programa: 1400 - EDUCAÇÃO PERMANENTE PARA O TRÂNSITO		0,00	81.000,00	84.184,60	87.421,08	285.605,68
Ação: 1.182 - AQUISIÇÃO DE EQUIPAMENTOS DE ÁUDIO E VÍDEO E OUTROS DESTINADOS AO		0,00	10.000,00	10.331,00	10.669,86	41.000,86
1660 - 4.4.90.52.00		0,00	10.000,00	10.331,00	10.669,86	41.000,86
1000 - REC - 4.4.90.52.00 Recursos Próprios		0,00	10.000,00	10.331,00	10.669,86	41.000,86
2000 - REC - 4.4.90.52.00 Recursos de Contribuição do Governo Federal		0,00	0,00	0,00	0,00	0,00
2.956 - PROMOÇÃO DE CAMPANHAS EDUCATIVAS NO TRÂNSITO		0,00	71.000,00	74.853,60	78.751,22	244.604,82
1667 - 3.3.90.30.00		0,00	25.000,00	20.552,00	21.339,72	87.000,72
1000 - REC - 3.3.90.30.00 Recursos Próprios		0,00	25.000,00	20.552,00	21.339,72	87.000,72
5000 - REC - 3.3.90.30.00 Recursos de Contribuição do Governo Federal		0,00	0,00	0,00	0,00	0,00
1658 - 3.3.90.36.00		0,00	21.000,00	15.998,28	15.998,28	62.996,56
1000 - REC - 3.3.90.36.00 Recursos Próprios		0,00	21.000,00	15.998,28	15.998,28	62.996,56
5000 - REC - 3.3.90.36.00 Recursos de Contribuição do Governo Federal		0,00	0,00	0,00	0,00	0,00
1659 - 3.3.90.39.00		0,00	21.000,00	15.998,28	15.998,28	62.996,56
1000 - REC - 3.3.90.39.00 Recursos Próprios		0,00	21.000,00	15.998,28	15.998,28	62.996,56
5000 - REC - 3.3.90.39.00 Recursos de Contribuição do Governo Federal		0,00	0,00	0,00	0,00	0,00
2.958 - TRANSPORTES		0,00	67.300,00	61.286,00	64.015,15	253.301,15
1668 - 3.3.90.30.00		0,00	67.300,00	61.286,00	64.015,15	253.301,15
1000 - REC - 3.3.90.30.00 Recursos Próprios		0,00	67.300,00	61.286,00	64.015,15	253.301,15
2000 - REC - 3.3.90.30.00 Recursos de Contribuição do Governo Federal		0,00	0,00	0,00	0,00	0,00
Função: 26 - Transportes		0,00	67.300,00	61.286,00	64.015,15	253.301,15
Subfunção: 782 - Transportes Rodoviários		0,00	67.300,00	61.286,00	64.015,15	253.301,15
Programa: 418 - GESTÃO ADMINISTRATIVA DA AUTORIDADE DE TRÂNSITO		0,00	12.300,00	11.364,10	11.736,84	46.400,94
Ação: 2.958 - MANUTENÇÃO DA SINALIZAÇÃO DO SISTEMA MUNICIPAL DE TRÂNSITO		0,00	12.300,00	11.364,10	11.736,84	46.400,94
1664 - 3.3.90.30.00		0,00	12.300,00	11.364,10	11.736,84	46.400,94
1000 - REC - 3.3.90.30.00 Recursos Próprios		0,00	12.300,00	11.364,10	11.736,84	46.400,94
2000 - REC - 3.3.90.30.00 Recursos de Contribuição do Governo Federal		0,00	0,00	0,00	0,00	0,00

DEMONSTRATIVO DE COMPATIBILIDADE PPA E LOA

	Valor global	2022	2023	2024	2025	Total
PPA 2022 - 2025 - Valores em R\$						
Programa: 2800 - GERENCIAMENTO DO SISTEMA DE TRANSPORTE E TRÂNSITO	0,00	55.000,00	49.000,00	50.621,00	53.282,31	206.904,31
Ação: 1.180 - AQUISIÇÃO DE SEMÁFOROS, PLACAS E DEMAIS EQUIPAMENTOS DE SINALIZAÇÃO	0,00	15.000,00	14.000,00	14.463,60	14.937,80	58.401,40
1.661 - 4.490.52,00	0,00	15.000,00	14.000,00	14.463,60	14.937,80	58.401,40
1000 - NSC - 1.301.000 Recursos Próprios	0,00	5.000,00	5.000,00	5.100,00	5.334,80	20.534,80
5000 - NSC - 1.700.000 Recursos de Contribuição do Governo Federal	0,00	10.000,00	9.000,00	9.280,00	9.603,00	37.883,00
Ação: 1.957 - DESPESAS COM AÇÕES REGULADORAS DO TRANSPORTE COLETIVO, TAXI E MOTTO	0,00	5.000,00	6.000,00	6.198,60	6.401,91	24.600,51
1.662 - 3.390.30,00	0,00	2.000,00	2.000,00	2.056,20	2.133,87	8.200,17
1000 - NSC - 1.910.000 Recursos Próprios	0,00	2.000,00	2.000,00	2.056,20	2.133,87	8.200,17
1.663 - 3.390.39,00	0,00	2.000,00	2.000,00	2.056,20	2.133,87	8.200,17
1000 - NSC - 1.301.000 Recursos Próprios	0,00	2.000,00	2.000,00	2.056,20	2.133,87	8.200,17
1.667 - 3.390.36,00	0,00	2.000,00	2.000,00	2.066,20	2.133,97	8.200,17
1000 - NSC - 1.301.000 Recursos Próprios	0,00	2.000,00	2.000,00	2.066,20	2.133,97	8.200,17
Ação: 2.958 - MANUTENÇÃO DA SINALIZAÇÃO DO SISTEMA MUNICIPAL DE TRÂNSITO	0,00	14.000,00	29.000,00	29.959,90	30.942,60	123.902,50
1.665 - 3.390.36,00	0,00	21.000,00	16.000,00	16.528,60	17.071,76	70.600,36
1000 - NSC - 3.951.000 Recursos Próprios	0,00	1.000,00	1.000,00	1.033,60	1.066,89	4.100,49
5000 - NSC - 3.279.000 Recursos de Contribuição do Governo Federal	0,00	20.000,00	15.000,00	15.495,00	16.004,87	66.591,36
2.666 - 3.390.39,00	0,00	6.000,00	6.000,00	6.198,60	6.401,92	24.600,52
1000 - NSC - 3.951.000 Recursos Próprios	0,00	1.000,00	1.000,00	1.033,60	1.066,89	4.100,49
5000 - NSC - 3.279.000 Recursos de Contribuição do Governo Federal	0,00	5.000,00	5.000,00	5.165,00	5.335,03	20.590,43
2.668 - 3.390.30,00	0,00	7.000,00	7.000,00	7.233,70	7.466,90	28.700,60
1000 - NSC - 3.951.000 Recursos Próprios	0,00	2.000,00	2.000,00	2.056,20	2.133,97	8.200,17
5000 - NSC - 3.279.000 Recursos de Contribuição do Governo Federal	0,00	5.000,00	5.000,00	5.177,50	5.332,93	20.590,43
Unidade Gestora: 2 - Fundo Municipal de Assistência Social de Bom Conselho	0,00	3.533.700,88	4.340.000,00	4.380.344,00	4.524.019,87	16.678.064,75
Unidade Organizacional: 14002 - FUNDO MUNICIPAL DE ASSISTÊNCIA SOCIAL	0,00	3.533.700,88	4.340.000,00	4.380.344,00	4.524.019,87	16.678.064,75
Função: 6 - Assistência Social	0,00	3.409.500,00	4.162.000,00	4.299.762,20	4.440.794,07	16.311.157,17
Subfunção: 122 - Administração Geral	0,00	684.000,00	1.023.000,00	1.056.861,30	1.091.526,43	3.855.387,73
Programa: 601 - GESTÃO DA ASSISTÊNCIA SOCIAL	0,00	648.000,00	945.000,00	990.742,90	1.023.239,13	3.580.982,23
Ação: 2.123 - MANUTENÇÃO DA SECRETARIA DE AÇÃO SOCIAL E CIDADANIA	0,00	458.000,00	811.000,00	837.844,10	865.325,41	2.972.169,51
503 - 3.1.1.90.04,00	0,00	57.000,00	62.000,00	64.052,30	66.163,11	249.215,41
1000 - NSC - 3.951.000 Recursos Próprios	0,00	57.000,00	62.000,00	64.052,30	66.163,11	249.215,41
504 - 3.1.1.90.11,00	0,00	200.000,00	425.000,00	439.067,50	453.468,91	1.517.536,41
1000 - NSC - 3.951.000 Recursos Próprios	0,00	200.000,00	425.000,00	439.067,50	453.468,91	1.517.536,41
505 - 3.1.1.90.13,00	0,00	66.000,00	200.000,00	206.626,00	213.397,14	686.017,14
1000 - NSC - 3.951.000 Recursos Próprios	0,00	66.000,00	200.000,00	206.626,00	213.397,14	686.017,14
506 - 3.1.1.90.94,00	0,00	5.000,00	5.000,00	5.165,50	5.334,93	20.590,43
1000 - NSC - 3.951.000 Recursos Próprios	0,00	5.000,00	5.000,00	5.165,50	5.334,93	20,590,43
507 - 3.1.1.90.96,00	0,00	1.000,00	1.000,00	1.033,10	1.066,98	4.100,09
1000 - NSC - 3.951.000 Recursos Próprios	0,00	1.000,00	1.000,00	1.033,10	1.066,98	4.100,09
508 - 3.1.1.91.13,00	0,00	30.000,00	38.000,00	39.267,80	40.545,46	157.803,26



DEMONSTRATIVO DE COMPATIBILIDADE PPA E LOA

	Valor Global	2022	2023	2024	2025	Total
1000 - PSC - 1.081.0388 Recursos Próprios	6,00	50.010,00	27.030,00	26.125,00	27.240,00	150.405,00
1006 - PSC/OTM - 1.074.0000 Recursos da Gestão Operativa de Manutenção de Obras de Infra-estrutura	6,00	1,00	3.030,66	3.699,10	3.306,94	9.500,35
809 - 3.3.90.08.501	0,00	5.000,00	4.000,00	4.132,40	4.267,94	17.400,34
1000 - PSC - 1.201.0100 Recursos Próprios	6,00	5.015,00	4.040,00	4.172,40	4.287,94	17.400,34
510 - 3.3.90.14.000	0,00	1.000,00	1.000,00	1.033,10	1.066,99	4.100,09
1000 - PSC - 1.201.0100 Recursos Próprios	6,00	1.015,00	3.040,00	3.139,30	3.080,99	10.285,29
511 - 3.3.90.30.000	0,00	10.000,00	8.000,00	8.284,80	8.535,89	34.800,89
1000 - PSC - 1.041.0100 Recursos Próprios	6,00	10.000,00	1.000,00	4.284,80	6.596,89	32.000,89
812 - 3.3.90.33.501	0,00	10.000,00	8.000,00	8.284,80	8.535,89	34.800,89
1000 - PSC - 1.201.0100 Recursos Próprios	6,00	10.000,00	8.000,00	8.284,80	8.535,89	34.800,89
513 - 3.3.90.35.000	0,00	10.000,00	1.000,00	1.784,40	6.875,89	30.000,09
1000 - PSC - 1.041.0100 Recursos Próprios	0,00	22.000,00	15.000,00	15.496,60	16.004,79	68.501,29
1000 - PSC - 1.041.0110 Recursos Próprios	0,00	6.000,00	10.000,00	10.331,00	10.669,86	37.000,86
514 - 3.3.90.36.000	0,00	6.000,00	10.000,00	10.331,00	10.669,86	37.000,86
1000 - PSC - 1.041.0110 Recursos Próprios	0,00	6.000,00	10.000,00	10.331,00	10.669,86	37.000,86
518 - 3.3.90.37.000	0,00	2.000,00	2.000,00	2.066,20	2.133,97	8.200,17
1000 - PSC - 1.041.0110 Recursos Próprios	0,00	2.000,00	2.000,00	2.066,20	2.133,97	8.200,17
516 - 3.3.90.39.000	0,00	17.000,00	27.000,00	27.893,70	28.808,61	100.702,31
1000 - PSC - 1.201.2310 Recursos Próprios	0,00	17.000,00	27.000,00	27.893,70	28.808,61	100.702,31
517 - 3.3.90.47.000	0,00	5.000,00	4.000,00	4.132,40	4.267,94	17.400,34
1000 - PSC - 1.041.0110 Recursos Próprios	0,00	5.000,00	4.000,00	4.132,40	4.267,94	17.400,34
520 - 3.3.90.40.000	0,00	1.000,00	1.000,00	1.033,10	1.066,99	4.100,09
1000 - PSC - 1.041.0110 Recursos Próprios	0,00	1.000,00	1.000,00	1.033,10	1.066,99	4.100,09
Ativo: 2.402 - MANUTENÇÃO DAS ATIVIDADES DO FUNDO MUNICIPAL DE ASSISTÊNCIA SOCIAL	0,00	120.000,00	120.000,00	123.972,00	128.038,30	492.010,30
518 - 3.1.90.04.000	0,00	6.000,00	5.000,00	5.165,50	5.334,93	21.500,43
1000 - PSC - 1.361.0100 Recursos Próprios	0,00	6.000,00	5.000,00	5.165,50	5.334,93	21.500,43
519 - 3.1.90.11.000	0,00	19.000,00	17.000,00	17.562,70	18.138,76	67.701,46
1000 - PSC - 1.361.0110 Recursos Próprios	0,00	19.000,00	17.000,00	17.562,70	18.138,76	67.701,46
520 - 3.1.90.13.000	0,00	5.000,00	5.000,00	5.165,50	5.334,93	20.600,43
1000 - PSC - 1.361.0110 Recursos Próprios	0,00	5.000,00	5.000,00	5.165,50	5.334,93	20.600,43
521 - 3.1.90.19.000	0,00	2.000,00	2.000,00	2.066,20	2.133,97	8.200,17
1000 - PSC - 1.361.0110 Recursos Próprios	0,00	2.000,00	2.000,00	2.066,20	2.133,97	8.200,17
522 - 3.1.90.19.000	0,00	1.000,00	1.000,00	1.033,10	1.066,99	4.100,09
1000 - PSC - 1.361.0110 Recursos Próprios	0,00	1.000,00	1.000,00	1.033,10	1.066,99	4.100,09
523 - 3.1.91.13.000	0,00	10.000,00	6.000,00	6.264,80	6.535,89	34.800,69
1000 - PSC - 1.361.0110 Recursos Próprios	0,00	10.000,00	6.000,00	6.264,80	6.535,89	34.800,69
524 - 3.3.90.08.501	0,00	1.000,00	1.000,00	1.033,10	1.066,99	4.100,09
1000 - PSC - 1.041.0110 Recursos Próprios	0,00	1.000,00	1.000,00	1.033,10	1.066,99	4.100,09
525 - 3.3.90.14.000	0,00	10.000,00	9.000,00	9.297,90	9.602,87	37.900,77
1000 - PSC - 1.361.0110 Recursos Próprios	0,00	10.000,00	9.000,00	9.297,90	9.602,87	37.900,77



DEMONSTRATIVO DE COMPATIBILIDADE PPA E LOA

	Valor global	2022	2023	2024	2025	Total
PPA 2022 - 2025 - Valores em R\$						
526 - 3.3.90.30.00	0,00	4.000,00	4.000,00	4.132,40	4.267,94	16.400,34
LOA - PFC - 1.501.0202 Recursos Próprios	0,00	4.000,00	4.000,00	4.132,40	4.267,94	16.400,34
527 - 3.3.90.35.00	0,00	26.000,00	25.000,00	25.827,60	26.874,64	103.502,24
LOA - PFC - 1.501.0203 Recursos Próprios	0,00	26.000,00	25.000,00	25.827,60	26.874,64	103.502,24
528 - 3.3.90.36.00	0,00	15.000,00	10.000,00	10.331,00	10.669,96	46.000,96
LOA - PFC - 1.501.0202 Recursos Próprios	0,00	15.000,00	10.000,00	10.331,00	10.669,96	46.000,96
529 - 3.3.90.39.00	0,00	22.000,00	30.000,00	30.993,00	32.009,57	115.002,57
LOA - PFC - 1.501.0203 Recursos Próprios	0,00	22.000,00	30.000,00	30.993,00	32.009,57	115.002,57
530 - 3.3.90.47.00	0,00	2.000,00	2.000,00	2.066,20	2.133,97	8.200,17
LOA - PFC - 1.501.0203 Recursos Próprios	0,00	2.000,00	2.000,00	2.066,20	2.133,97	8.200,17
567A - 3.3.90.40.00	0,00	1.000,00	1.000,00	1.033,10	1.066,99	4.100,09
LOA - PFC - 1.501.0202 Recursos Próprios	0,00	1.000,00	1.000,00	1.033,10	1.066,99	4.100,09
833 - 3.3.90.14.00	0,00	30.000,00	28.000,00	28.926,80	29.875,62	116.802,42
Ação: 2.438 - REALIZAÇÃO E/OU PARTICIPAÇÃO DE CONFERÊNCIAS DE ASSISTÊNCIA SOCIAL	0,00	30.000,00	28.000,00	28.926,80	29.875,62	116.802,42
835 - 3.3.90.30.00	0,00	6.000,00	4.000,00	4.132,40	4.267,94	16.400,34
LOA - PFC - 1.501.0202 Recursos Próprios	0,00	6.000,00	4.000,00	4.132,40	4.267,94	16.400,34
837 - 3.3.90.33.00	0,00	3.000,00	2.000,00	2.066,20	2.133,97	8.200,17
LOA - PFC - 1.501.0202 Recursos Próprios	0,00	3.000,00	2.000,00	2.066,20	2.133,97	8.200,17
839 - 3.3.90.36.00	0,00	6.000,00	6.000,00	6.198,60	6.401,92	24.600,52
LOA - PFC - 1.501.0202 Recursos Próprios	0,00	6.000,00	6.000,00	6.198,60	6.401,92	24.600,52
841 - 3.3.90.39.00	0,00	3.000,00	3.000,00	3.099,30	3.206,96	12.300,26
LOA - PFC - 1.501.0202 Recursos Próprios	0,00	3.000,00	3.000,00	3.099,30	3.206,96	12.300,26
Programa: 807 - INVESTIMENTOS NA ÁREA DE ASSISTÊNCIA SOCIAL	0,00	44.000,00	39.000,00	40.290,90	41.612,56	164.903,36
Ação: 1.401 - REEQUIPAMENTO DO FUNDO MUNICIPAL DE ASSISTÊNCIA SOCIAL	0,00	15.000,00	13.000,00	13.430,30	13.870,82	55.301,12
490 - 4.4.90.52.00	0,00	15.000,00	13.000,00	13.430,30	13.870,82	55.301,12
LOA - PFC - 1.501.0202 Recursos Próprios	0,00	15.000,00	13.000,00	13.430,30	13.870,82	55.301,12
499 - 4.4.90.53.00	0,00	29.000,00	26.000,00	26.860,60	27.741,64	109.602,24
LOA - PFC - 1.501.0202 Recursos Próprios	0,00	29.000,00	26.000,00	26.860,60	27.741,64	109.602,24
Programa: 807 - INVESTIMENTOS NA ÁREA DE ASSISTÊNCIA SOCIAL	0,00	44.000,00	39.000,00	40.290,90	41.612,56	164.903,36
Ação: 1.426 - AQUISIÇÃO, CONSTRUÇÃO, REFORMA E/OU AMPLIAÇÃO DE IMÓVEIS VINCULADOS A	0,00	16.000,00	13.000,00	13.430,30	13.870,82	56.301,12
499 - 4.4.90.53.00	0,00	16.000,00	13.000,00	13.430,30	13.870,82	56.301,12
LOA - PFC - 1.501.0202 Recursos Próprios	0,00	16.000,00	13.000,00	13.430,30	13.870,82	56.301,12
Programa: 807 - INVESTIMENTOS NA ÁREA DE ASSISTÊNCIA SOCIAL	0,00	44.000,00	39.000,00	40.290,90	41.612,56	164.903,36
Ação: 1.426 - AQUISIÇÃO, CONSTRUÇÃO, REFORMA E/OU AMPLIAÇÃO DE IMÓVEIS VINCULADOS A	0,00	29.000,00	26.000,00	26.860,60	27.741,64	109.602,24
499 - 4.4.90.53.00	0,00	29.000,00	26.000,00	26.860,60	27.741,64	109.602,24
LOA - PFC - 1.501.0202 Recursos Próprios	0,00	29.000,00	26.000,00	26.860,60	27.741,64	109.602,24
Programa: 807 - INVESTIMENTOS NA ÁREA DE ASSISTÊNCIA SOCIAL	0,00	44.000,00	39.000,00	40.290,90	41.612,56	164.903,36
Ação: 1.426 - AQUISIÇÃO, CONSTRUÇÃO, REFORMA E/OU AMPLIAÇÃO DE IMÓVEIS VINCULADOS A	0,00	7.000,00	7.000,00	7.233,70	7.468,90	28.700,60
500 - 4.4.90.61.00	0,00	7.000,00	7.000,00	7.233,70	7.468,90	28.700,60
LOA - PFC - 1.655.0202 Transferências de Contribuições à Assistência Social	0,00	7.000,00	7.000,00	7.233,70	7.468,90	28.700,60

DEMONSTRATIVO DE COMPATIBILIDADE PPA E LOA

	PPA 2022 - 2025 - Valores em R\$					Total
	2022	2023	2024	2025		
Valor global	3,31	5.041,10	5.165,54	5.334,93		21.587,43
1030 - PFC - 1.201.0000 Recursos Próprios		3.480,00	2.000,00	2.000,00		7.480,00
4031 - MEC - 1.665.0000 Transferência de Contribuição Vinculada à Administração Social		1.561,10	2.165,54	3.334,93		7.061,57
1634 - 4.4.90.52.00	0,00	6.041,10	4.065,54	5.334,93		24.541,57
1030 - PFC - 1.201.0000 Recursos Próprios	0,00	3.300,00	3.300,00	3.300,00		9.900,00
4031 - MEC - 1.665.0000 Transferência de Contribuição Vinculada à Administração Social	0,00	2.700,00	2.700,00	2.700,00		8.100,00
Programa: 524 - MANUTENÇÃO DAS AÇÕES DE APOIO AO IDOSO	0,00	32.000,00	25.000,00	25.574,64		109.574,64
Ação: 2.430 - MANUTENÇÃO DAS AÇÕES DO CONSELHO MUNICIPAL DOS DIREITOS DOS IDOSOS	0,00	32.000,00	25.000,00	25.574,64		109.574,64
743 - 3.3.90.14.00	0,00	2.500,00	2.000,00	2.133,97		6.633,97
1008 - PFC - 1.501.0000 Recursos Próprios	0,00	1.500,00	1.000,00	1.033,97		3.533,97
745 - 3.3.90.30.00	0,00	2.500,00	2.000,00	2.133,97		6.633,97
1008 - PFC - 1.501.0000 Recursos Próprios	0,00	2.500,00	2.000,00	2.133,97		6.633,97
746 - 3.3.90.33.00	0,00	2.000,00	2.000,00	2.133,97		6.133,97
1008 - PFC - 1.501.0000 Recursos Próprios	0,00	2.000,00	2.000,00	2.133,97		6.133,97
748 - 3.3.90.36.00	0,00	2.500,00	2.000,00	2.133,97		6.633,97
1008 - PFC - 1.501.0000 Recursos Próprios	0,00	2.500,00	2.000,00	2.133,97		6.633,97
749 - 3.3.90.39.00	0,00	20.000,00	15.000,00	15.000,00		50.000,00
1008 - PFC - 1.501.0000 Recursos Próprios	0,00	20.000,00	15.000,00	15.000,00		50.000,00
751 - 3.3.90.47.00	0,00	2.500,00	2.000,00	2.133,97		6.633,97
1008 - PFC - 1.501.0000 Recursos Próprios	0,00	2.500,00	2.000,00	2.133,97		6.633,97
Subfunção: 123 - Administração Financeira	0,00	20.000,00	20.000,00	21.339,72		62.000,00
Programa: 809 - APOIO A ENTIDADES SEM FINS LUCRATIVOS	0,00	20.000,00	20.000,00	21.339,72		62.000,00
Ação: 2.415 - SUBVENÇÕES A ENTIDADES ASSISTENCIAIS SEM FINS LUCRATIVOS	0,00	20.000,00	20.000,00	21.339,72		62.000,00
627 - 3.3.50.43.00	0,00	10.000,00	10.000,00	10.866,86		30.866,86
1008 - PFC - 1.501.0150 Recursos Próprios	0,00	5.000,00	5.000,00	5.315,99		15.315,99
4008 - MEC - 1.660.0250 Recursos Transferidos pelo FNDE	0,00	5.000,00	5.000,00	5.550,87		15.550,87
628 - 3.3.90.41.00	0,00	10.000,00	10.000,00	10.866,86		30.866,86
1008 - PFC - 1.501.0150 Recursos Próprios	0,00	5.000,00	5.000,00	5.315,99		15.315,99
4008 - MEC - 1.660.0250 Recursos Transferidos pelo FNDE	0,00	5.000,00	5.000,00	5.550,87		15.550,87
Subfunção: 128 - Formação de Recursos Humanos	0,00	42.000,00	37.000,00	39.476,47		118.502,97
Programa: 801 - GESTÃO DA ASSISTÊNCIA SOCIAL	0,00	42.000,00	37.000,00	39.476,47		118.502,97
Ação: 2.413 - REALIZAÇÃO DE FORMAÇÃO CONTÍNUA PARA OS TRABALHADORES DO SUAS	0,00	42.000,00	37.000,00	39.476,47		118.502,97
806 - 3.3.90.30.00	0,00	2.000,00	2.000,00	2.133,98		6.133,98
1008 - PFC - 1.501.0150 Recursos Próprios	0,00	1.000,00	1.000,00	1.066,99		3.066,99
4008 - MEC - 1.660.0210 Recursos Transferidos pelo FNDE	0,00	1.000,00	1.000,00	1.066,99		3.066,99
807 - 3.3.90.36.00	0,00	6.000,00	6.000,00	6.535,88		18.000,00
1008 - PFC - 1.501.0150 Recursos Próprios	0,00	3.000,00	3.000,00	3.267,94		9.267,94
4008 - MEC - 1.660.0210 Recursos Transferidos pelo FNDE	0,00	3.000,00	3.000,00	3.267,94		9.267,94
808 - 3.3.90.39.00	0,00	10.000,00	8.000,00	8.535,88		26.000,00
1008 - PFC - 1.501.0150 Recursos Próprios	0,00	5.000,00	4.000,00	4.267,94		13.267,94
4008 - MEC - 1.660.0210 Recursos Transferidos pelo FNDE	0,00	5.000,00	4.000,00	4.267,94		12.732,06
1008 - PFC - 1.501.0150 Recursos Próprios	0,00	20.000,00	18.000,00	18.535,88		56.000,00
1008 - PFC - 1.501.0150 Recursos Próprios	0,00	20.000,00	20.000,00	21.339,72		61.339,72
1008 - PFC - 1.501.0150 Recursos Próprios	0,00	20.000,00	20.000,00	21.339,72		61.339,72
1008 - PFC - 1.501.0150 Recursos Próprios	0,00	2.000,00	2.000,00	2.133,98		6.133,98
1008 - PFC - 1.501.0150 Recursos Próprios	0,00	1.000,00	1.000,00	1.066,99		3.066,99
1008 - PFC - 1.501.0150 Recursos Próprios	0,00	1.000,00	1.000,00	1.066,99		3.066,99
1008 - PFC - 1.501.0150 Recursos Próprios	0,00	6.000,00	6.000,00	6.535,88		18.000,00
1008 - PFC - 1.501.0150 Recursos Próprios	0,00	1.000,00	1.000,00	1.066,99		3.066,99
1008 - PFC - 1.501.0150 Recursos Próprios	0,00	1.000,00	1.000,00	1.066,99		3.066,99
1008 - PFC - 1.501.0150 Recursos Próprios	0,00	10.000,00	8.000,00	8.535,88		26.000,00
1008 - PFC - 1.501.0150 Recursos Próprios	0,00	5.000,00	4.000,00	4.267,94		13.267,94
1008 - PFC - 1.501.0150 Recursos Próprios	0,00	5.000,00	4.000,00	4.267,94		12.732,06
1008 - PFC - 1.501.0150 Recursos Próprios	0,00	20.000,00	20.000,00	21.339,72		61.339,72
1008 - PFC - 1.501.0150 Recursos Próprios	0,00	20.000,00	20.000,00	21.339,72		61.339,72
1008 - PFC - 1.501.0150 Recursos Próprios	0,00	2.000,00	2.000,00	2.133,98		6.133,98
1008 - PFC - 1.501.0150 Recursos Próprios	0,00	1.000,00	1.000,00	1.066,99		3.066,99
1008 - PFC - 1.501.0150 Recursos Próprios	0,00	1.000,00	1.000,00	1.066,99		3.066,99
1008 - PFC - 1.501.0150 Recursos Próprios	0,00	6.000,00	6.000,00	6.535,88		18.000,00
1008 - PFC - 1.501.0150 Recursos Próprios	0,00	1.000,00	1.000,00	1.066,99		3.066,99
1008 - PFC - 1.501.0150 Recursos Próprios	0,00	1.000,00	1.000,00	1.066,99		3.066,99
1008 - PFC - 1.501.0150 Recursos Próprios	0,00	10.000,00	8.000,00	8.535,88		26.000,00
1008 - PFC - 1.501.0150 Recursos Próprios	0,00	5.000,00	4.000,00	4.267,94		13.267,94
1008 - PFC - 1.501.0150 Recursos Próprios	0,00	5.000,00	4.000,00	4.267,94		12.732,06
1008 - PFC - 1.501.0150 Recursos Próprios	0,00	20.000,00	20.000,00	21.339,72		61.339,72
1008 - PFC - 1.501.0150 Recursos Próprios	0,00	20.000,00	20.000,00	21.339,72		61.339,72
1008 - PFC - 1.501.0150 Recursos Próprios	0,00	2.000,00	2.000,00	2.133,98		6.133,98
1008 - PFC - 1.501.0150 Recursos Próprios	0,00	1.000,00	1.000,00	1.066,99		3.066,99
1008 - PFC - 1.501.0150 Recursos Próprios	0,00	1.000,00	1.000,00	1.066,99		3.066,99
1008 - PFC - 1.501.0150 Recursos Próprios	0,00	6.000,00	6.000,00	6.535,88		18.000,00
1008 - PFC - 1.501.0150 Recursos Próprios	0,00	1.000,00	1.000,00	1.066,99		3.066,99
1008 - PFC - 1.501.0150 Recursos Próprios	0,00	1.000,00	1.000,00	1.066,99		3.066,99
1008 - PFC - 1.501.0150 Recursos Próprios	0,00	10.000,00	8.000,00	8.535,88		26.000,00
1008 - PFC - 1.501.0150 Recursos Próprios	0,00	5.000,00	4.000,00	4.267,94		13.267,94
1008 - PFC - 1.501.0150 Recursos Próprios	0,00	5.000,00	4.000,00	4.267,94		12.732,06
1008 - PFC - 1.501.0150 Recursos Próprios	0,00	20.000,00	20.000,00	21.339,72		61.339,72
1008 - PFC - 1.501.0150 Recursos Próprios	0,00	20.000,00	20.000,00	21.339,72		61.339,72
1008 - PFC - 1.501.0150 Recursos Próprios	0,00	2.000,00	2.000,00	2.133,98		6.133,98
1008 - PFC - 1.501.0150 Recursos Próprios	0,00	1.000,00	1.000,00	1.066,99		3.066,99
1008 - PFC - 1.501.0150 Recursos Próprios	0,00	1.000,00	1.000,00	1.066,99		3.066,99
1008 - PFC - 1.501.0150 Recursos Próprios	0,00	6.000,00	6.000,00	6.535,88		18.000,00
1008 - PFC - 1.501.0150 Recursos Próprios	0,00	1.000,00	1.000,00	1.066,99		3.066,99
1008 - PFC - 1.501.0150 Recursos Próprios	0,00	1.000,00	1.000,00	1.066,99		3.066,99
1008 - PFC - 1.501.0150 Recursos Próprios	0,00	10.000,00	8.000,00	8.535,88		26.000,00
1008 - PFC - 1.501.0150 Recursos Próprios	0,00	5.000,00	4.000,00	4.267,94		13.267,94
1008 - PFC - 1.501.0150 Recursos Próprios	0,00	5.000,00	4.000,00	4.267,94		12.732,06
1008 - PFC - 1.501.0150 Recursos Próprios	0,00	20.000,00	20.000,00	21.339,72		61.339,72
1008 - PFC - 1.501.0150 Recursos Próprios	0,00	20.000,00	20.000,00	21.339,72		61.339,72
1008 - PFC - 1.501.0150 Recursos Próprios	0,00	2.000,00	2.000,00	2.133,98		6.133,98
1008 - PFC - 1.501.0150 Recursos Próprios	0,00	1.000,00	1.000,00	1.066,99		3.066,99
1008 - PFC - 1.501.0150 Recursos Próprios	0,00	1.000,00	1.000,00	1.066,99		3.066,99
1008 - PFC - 1.501.0150 Recursos Próprios	0,00	6.000,00	6.000,00	6.535,88		18.000,00
1008 - PFC - 1.501.0150 Recursos Próprios	0,00	1.000,00	1.000,00	1.066,99		3.066,99
1008 - PFC - 1.501.0150 Recursos Próprios	0,00	1.000,00	1.000,00	1.066,99		3.066,99
1008 - PFC - 1.501.0150 Recursos Próprios	0,00	10				



DEMONSTRATIVO DE COMPATIBILIDADE PPA E LOA

		PPA 2022 - 2025 - Valores em R\$					Total
		2022	2023	2024	2025		
404 - MEC - 1.660.000	Recursos Transferidos pelo PMS	5.015,00	4.084,40	4.134,40	4.267,94	17.401,74	
1622 - 3.3.90.40.00		2.000,00	2.000,00	2.016,20	2.133,98	8.200,18	
104 - MEC - 1.501.000	Recursos Próprios	1.015,00	1.015,00	1.017,10	1.066,99	4.109,09	
403 - MEC - 1.660.000	Recursos Transferidos pelo PMS	1.015,00	1.015,00	1.013,10	1.166,99	4.109,09	
906 - 3.3.90.30.00		2.030,00	2.030,00	2.034,20	2.233,97	8.200,17	
104 - MEC - 1.501.000	Recursos Próprios	2.030,00	2.030,00	2.034,20	2.233,97	8.200,17	
907 - 3.3.90.35.00		2.000,00	2.000,00	2.066,20	2.133,97	8.200,17	
104 - MEC - 1.501.000	Recursos Próprios	2.000,00	2.000,00	2.066,20	2.133,97	8.200,17	
909 - 3.3.90.36.00		5.000,00	4.000,00	4.132,40	4.267,94	17.400,34	
100 - MEC - 1.501.000	Recursos Próprios	5.000,00	4.000,00	4.132,40	4.267,94	17.400,34	
910 - 3.3.90.39.00		5.000,00	4.000,00	4.132,40	4.267,94	17.400,34	
100 - MEC - 1.501.000	Recursos Próprios	5.000,00	4.000,00	4.132,40	4.267,94	17.400,34	
912 - 3.3.90.47.00		1.000,00	1.000,00	1.033,10	1.066,98	4.100,08	
100 - MEC - 1.501.000	Recursos Próprios	1.000,00	1.000,00	1.033,10	1.066,98	4.100,08	
913 - 3.3.90.60.00		5.000,00	4.000,00	4.132,40	4.267,94	17.400,34	
100 - MEC - 1.501.000	Recursos Próprios	5.000,00	4.000,00	4.132,40	4.267,94	17.400,34	
Subfunção: 241 - Assistência ao Idoso		128.000,00	216.000,00	215.215,60	232.602,95	803.818,75	
Programa: 816 - BLOCO DA PROTEÇÃO SOCIAL ESPECIAL DE MÉDIA COMPLEXIDADE		128.000,00	130.000,00	134.303,00	138.708,19	531.011,19	
Ação: 2432 - SERVIÇO DE PROTEÇÃO E ATENDIMENTO ESPECIALIZADO A FAMÍLIA E INDIVÍDUO -		128.000,00	130.000,00	134.303,00	138.708,19	531.011,19	
779 - 3.1.90.84.00		30.000,00	27.000,00	27.893,70	28.800,62	113.702,32	
100 - MEC - 1.701.000	Recursos Próprios	30.000,00	27.000,00	27.893,70	28.800,62	113.702,32	
780 - 3.1.90.11.00		15.150,00	16.000,00	16.996,40	16.000,77	64.201,19	
100 - MEC - 1.660.000	Recursos Transferidos pelo PMS	15.150,00	16.000,00	16.996,40	16.000,77	64.201,19	
781 - 3.1.90.13.00		10.000,00	10.000,00	10.331,00	17.077,77	54.501,57	
100 - MEC - 1.400.000	Recursos Próprios	10.000,00	10.000,00	10.331,00	17.077,77	54.501,57	
783 - 3.1.90.15.00		5.000,00	5.000,00	5.165,90	5.244,97	20.601,43	
100 - MEC - 1.400.000	Recursos Próprios	5.000,00	5.000,00	5.165,90	5.244,97	20.601,43	
784 - 3.1.90.94.00		1.000,00	1.000,00	1.033,10	2.056,89	4.100,09	
100 - MEC - 1.501.000	Recursos Próprios	1.000,00	1.000,00	1.033,10	2.056,89	4.100,09	
785 - 3.1.90.96.00		1.000,00	1.000,00	1.033,10	1.066,99	4.100,09	
100 - MEC - 1.501.000	Recursos Próprios	1.000,00	1.000,00	1.033,10	1.066,99	4.100,09	
786 - 3.1.91.13.00		10.000,00	10.000,00	10.331,00	10.669,86	41.000,86	
100 - MEC - 1.501.000	Recursos Próprios	10.000,00	10.000,00	10.331,00	10.669,86	41.000,86	
788 - 3.3.90.08.00		2.000,00	2.000,00	2.066,20	2.133,98	8.200,18	
100 - MEC - 1.501.000	Recursos Próprios	2.000,00	2.000,00	2.066,20	2.133,98	8.200,18	

DEMONSTRATIVO DE COMPATIBILIDADE PPA E LOA

		PPA 2022 - 2025 - Valores em R\$					Total
		2022	2023	2024	2025	2025	Total
		Valor global					
MSC - MSC - 1.663.0310 Recursos Transferidos pelo FMS		4,46	1.061,06	1.012,10	1.646,99	1.646,99	4.100,09
795 - 3.3.90.14.00		0,00	10.500,00	10.333,00	10.669,86	10.669,86	41.000,86
III0 - MSC - 1.091.0310 Recursos Próprios		3,69	3.000,00	3.165,30	5.134,93	5.134,93	20.500,43
4100 - MSC - 1.663.0310 Recursos Transferidos pelo FMS		3,00	5.000,00	5.185,50	5.134,93	5.134,93	20.500,43
797 - 3.3.90.30.00		0,00	11.000,00	10.333,00	10.669,86	10.669,86	42.000,86
III0 - MSC - 1.091.0310 Recursos Próprios		3,00	10.000,00	7.211,70	7.000,00	7.000,00	11.700,63
4100 - MSC - 1.663.0310 Recursos Transferidos pelo FMS		3,00	1.000,00	3.099,30	3.000,00	3.000,00	10.200,26
799 - 3.3.90.33.00		0,00	4.000,00	4.132,40	4.267,94	4.267,94	16.400,34
III0 - MSC - 1.091.0310 Recursos Próprios		3,00	3.000,00	2.066,20	2.133,07	2.133,07	8.200,37
4100 - MSC - 1.663.0310 Recursos Transferidos pelo FMS		3,00	2.000,00	2.066,20	2.133,07	2.133,07	8.200,37
800 - 3.3.90.36.00		0,00	20.000,00	22.000,00	23.473,69	23.473,69	88.201,89
III0 - MSC - 1.091.0310 Recursos Próprios		3,00	13.000,00	5.300,00	6.253,63	6.253,63	34.200,63
4100 - MSC - 1.663.0310 Recursos Transferidos pelo FMS		3,00	13.000,00	14.300,00	14.837,86	14.837,86	57.401,23
802 - 3.3.90.39.00		0,00	11.000,00	14.000,00	14.837,80	14.837,80	54.401,20
III0 - MSC - 1.091.0310 Recursos Próprios		3,00	8.000,00	5.244,00	6.253,63	6.253,63	33.000,63
4100 - MSC - 1.663.0310 Recursos Transferidos pelo FMS		3,00	2.000,00	5.200,00	5.401,91	5.401,91	20.600,57
804 - 3.3.90.47.00		0,00	2.000,00	2.000,00	2.133,98	2.133,98	8.200,18
III0 - MSC - 1.091.0310 Recursos Próprios		0,00	2.000,00	1.300,00	1.066,99	1.066,99	4.100,99
4100 - MSC - 1.663.0310 Recursos Transferidos pelo FMS		0,00	3.200,00	1.300,00	1.066,99	1.066,99	4.100,99
1623 - 3.3.90.40.00		0,00	1.000,00	1.000,00	1.033,10	1.033,10	4.100,08
III0 - MSC - 1.091.0310 Recursos Próprios		0,00	1.000,00	5.300,00	1.066,99	1.066,99	4.100,99
4100 - MSC - 1.663.0310 Recursos Transferidos pelo FMS		0,00	0,00	0,00	0,00	0,00	0,00
Programa: 2.2084 - MANUTENÇÃO DAS AÇÕES DE APOIO AO IDOSO		0,00	86.000,00	90.912,80	93.691,76	93.691,76	272.607,26
Ação: 2.2084 - AQUISIÇÃO DE EQUIPAMENTOS PARA AÇÕES DE APOIO AOS IDOSOS		0,00	0,00	5.165,50	5.334,93	5.334,93	15.500,43
1730 - 4.4.90.52.00		0,00	0,00	5.165,50	5.334,93	5.334,93	15.500,43
III0 - MSC - 1.091.0310 Recursos Próprios		0,00	0,00	5.300,00	6.254,94	6.254,94	15.800,43
Ação: 2.2085 - IMPLANTAÇÃO E MANUTENÇÃO DE AÇÕES DE APOIO AOS IDOSOS		0,00	0,00	39.257,80	40.545,47	40.545,47	117.603,27
1731 - 3.1.50.04.00		0,00	4.000,00	4.132,40	4.267,84	4.267,84	12.400,94
III0 - MSC - 1.091.0310 Recursos Próprios		0,00	0,00	4.132,40	4.267,94	4.267,94	12.400,94
1732 - 3.1.50.11.00		0,00	4.000,00	4.132,40	4.267,84	4.267,84	12.400,94
III0 - MSC - 1.091.0310 Recursos Próprios		0,00	0,00	4.132,40	4.267,94	4.267,94	12.400,94
1733 - 3.1.50.13.00		0,00	2.000,00	2.066,20	2.133,97	2.133,97	8.200,17
III0 - MSC - 1.091.0310 Recursos Próprios		0,00	0,00	2.066,20	2.133,07	2.133,07	8.200,17
1734 - 3.1.50.94.00		0,00	1.000,00	1.033,10	1.066,89	1.066,89	3.100,09
III0 - MSC - 1.091.0310 Recursos Próprios		0,00	0,00	1.033,10	1.066,99	1.066,99	3.100,09
1735 - 3.1.50.96.00		0,00	1.000,00	1.033,10	1.066,89	1.066,89	3.100,09
III0 - MSC - 1.091.0310 Recursos Próprios		0,00	0,00	1.033,10	1.066,99	1.066,99	3.100,09
1736 - 3.1.51.13.00		0,00	2.000,00	2.066,20	2.133,97	2.133,97	8.200,17
III0 - MSC - 1.091.0310 Recursos Próprios		0,00	0,00	2.066,20	2.133,07	2.133,07	8.200,17
1737 - 3.3.90.08.00		0,00	1.000,00	1.033,10	1.066,89	1.066,89	3.100,09

DEMONSTRATIVO DE COMPATIBILIDADE PPA E LOA

	Valor global	2022	2023	2024	2025	Total
Programa: 611 - BENEFÍCIO DE PRESTAÇÃO CONTINUADA - BPC	0,00	47.000,00	46.000,00	47.522,60	49.081,35	189.603,95
Ação: 2.943 - MANUTENÇÃO DO PROGRAMA BPC NA ESCOLA	0,00	47.000,00	46.000,00	47.522,60	49.081,35	189.603,95
1030 - 3.3.90.09.00	0,00	8.100,00	7.800,00	7.231,70	7.569,80	29.701,50
1000 - MEC - 3.303.0000 Recursos Financeiros	0,00	8.100,00	7.800,00	7.231,70	7.569,80	29.701,50
4000 - MEC - 3.303.0000 Recursos Financeiros Transferências pelo PPA/S	0,00	8.100,00	7.800,00	7.231,70	7.569,80	29.701,50
1031 - 3.3.90.36.00	0,00	5.550,00	5.500,00	5.155,90	5.374,99	20.585,88
1000 - MEC - 3.303.0000 Recursos Financeiros	0,00	5.550,00	5.500,00	5.155,90	5.374,99	20.585,88
4000 - MEC - 3.303.0000 Recursos Financeiros Transferências pelo PPA/S	0,00	5.550,00	5.500,00	5.155,90	5.374,99	20.585,88
1032 - 3.3.90.39.00	0,00	5.660,00	5.000,00	5.165,90	5.374,99	20.585,88
1000 - MEC - 3.303.0000 Recursos Financeiros	0,00	5.660,00	5.000,00	5.165,90	5.374,99	20.585,88
4000 - MEC - 3.303.0000 Recursos Financeiros Transferências pelo PPA/S	0,00	5.660,00	5.000,00	5.165,90	5.374,99	20.585,88
1033 - 3.3.90.47.00	0,00	4.000,00	4.000,00	4.132,40	4.267,94	16.400,34
1000 - MEC - 3.303.0000 Recursos Financeiros	0,00	4.000,00	4.000,00	4.132,40	4.267,94	16.400,34
4000 - MEC - 3.303.0000 Recursos Financeiros Transferências pelo PPA/S	0,00	4.000,00	4.000,00	4.132,40	4.267,94	16.400,34
1034 - 3.3.90.48.00	0,00	2.000,00	2.000,00	2.044,70	2.177,77	8.295,27
1000 - MEC - 3.303.0000 Recursos Financeiros	0,00	2.000,00	2.000,00	2.044,70	2.177,77	8.295,27
4000 - MEC - 3.303.0000 Recursos Financeiros Transferências pelo PPA/S	0,00	2.000,00	2.000,00	2.044,70	2.177,77	8.295,27
1035 - 3.3.90.49.00	0,00	5.000,00	5.000,00	5.145,50	5.374,99	20.585,88
1000 - MEC - 3.303.0000 Recursos Financeiros	0,00	5.000,00	5.000,00	5.145,50	5.374,99	20.585,88
4000 - MEC - 3.303.0000 Recursos Financeiros Transferências pelo PPA/S	0,00	5.000,00	5.000,00	5.145,50	5.374,99	20.585,88
1036 - 3.3.90.52.00	0,00	154.100,00	126.000,00	130.170,60	134.440,25	544.710,85
1000 - MEC - 3.303.0000 Recursos Financeiros	0,00	154.100,00	126.000,00	130.170,60	134.440,25	544.710,85
4000 - MEC - 3.303.0000 Recursos Financeiros Transferências pelo PPA/S	0,00	154.100,00	126.000,00	130.170,60	134.440,25	544.710,85
Programa: 814 - APROT - AÇÕES ESTRATÉGICAS DO PROGRAMA DE ERRADICAÇÃO DO TRABALHO INFANTIL	0,00	15.000,00	13.000,00	13.430,30	13.870,82	55.301,12
Ação: 1.418 - APROT - AQUISIÇÃO DE VEÍCULOS, MOVÉIS, MÁQUINAS E EQUIPAMENTOS	0,00	15.000,00	13.000,00	13.430,30	13.870,82	55.301,12
498 - 4.4.90.52.00	0,00	4.000,00	4.000,00	4.145,50	4.374,99	16.800,48
1000 - MEC - 4.400.0000 Recursos Financeiros	0,00	4.000,00	4.000,00	4.145,50	4.374,99	16.800,48
4000 - MEC - 4.400.0000 Recursos Financeiros Transferências pelo PPA/S	0,00	4.000,00	4.000,00	4.145,50	4.374,99	16.800,48
Programa: 2.937 - APROT - MANUTENÇÃO DAS AÇÕES ESTRATÉGICAS DO PETI	0,00	139.100,00	113.000,00	116.740,30	120.569,43	489.409,73
Ação: 977 - 3.1.90.04.00	0,00	17.000,00	12.000,00	12.397,20	12.803,83	54.204,03
1000 - MEC - 3.100.0000 Recursos Financeiros	0,00	17.000,00	12.000,00	12.397,20	12.803,83	54.204,03
4000 - MEC - 3.100.0000 Recursos Financeiros Transferências pelo PPA/S	0,00	17.000,00	12.000,00	12.397,20	12.803,83	54.204,03
980 - 3.1.90.11.00	0,00	30.000,00	26.000,00	25.627,50	26.674,65	107.302,15
1000 - MEC - 3.100.0000 Recursos Financeiros	0,00	30.000,00	26.000,00	25.627,50	26.674,65	107.302,15
4000 - MEC - 3.100.0000 Recursos Financeiros Transferências pelo PPA/S	0,00	30.000,00	26.000,00	25.627,50	26.674,65	107.302,15
981 - 3.1.90.13.00	0,00	8.000,00	8.000,00	8.264,80	8.535,88	32.800,68
1000 - MEC - 3.100.0000 Recursos Financeiros	0,00	8.000,00	8.000,00	8.264,80	8.535,88	32.800,68
4000 - MEC - 3.100.0000 Recursos Financeiros Transferências pelo PPA/S	0,00	8.000,00	8.000,00	8.264,80	8.535,88	32.800,68
982 - 3.1.90.14.00	0,00	6.011,50	6.011,50	6.186,40	6.471,81	24.661,51
1000 - MEC - 3.100.0000 Recursos Financeiros	0,00	6.011,50	6.011,50	6.186,40	6.471,81	24.661,51
4000 - MEC - 3.100.0000 Recursos Financeiros Transferências pelo PPA/S	0,00	6.011,50	6.011,50	6.186,40	6.471,81	24.661,51
983 - 3.1.90.96.00	0,00	1.000,00	1.000,00	1.033,10	1.066,99	4.100,09
1000 - MEC - 3.100.0000 Recursos Financeiros	0,00	1.000,00	1.000,00	1.033,10	1.066,99	4.100,09
4000 - MEC - 3.100.0000 Recursos Financeiros Transferências pelo PPA/S	0,00	1.000,00	1.000,00	1.033,10	1.066,99	4.100,09
987 - 3.1.91.13.00	0,00	7.051,50	7.051,50	7.184,20	7.471,81	28.779,21
1000 - MEC - 3.100.0000 Recursos Financeiros	0,00	7.051,50	7.051,50	7.184,20	7.471,81	28.779,21
4000 - MEC - 3.100.0000 Recursos Financeiros Transferências pelo PPA/S	0,00	7.051,50	7.051,50	7.184,20	7.471,81	28.779,21



DEMONSTRATIVO DE COMPATIBILIDADE PPA E LOA

	2022	2023	2024	2025	Total
PPA 2022 - 2025 - Valores em R\$					
Valor global	0,00	120.000,00	123.872,00	128.038,26	737.010,26
506 - 3.3.90.30.00	0,00	40.000,00	20.662,16	21.338,71	182.011,71
100 - 05C - 1.501.0000 Recursos Próprios	0,00	325.000,00	109.334,70	109.494,87	635.000,97
400 - 05C - 1.660.0000 Recursos Transferidos pelo PMS	0,00	2.000,00	2.000,00	2.133,98	8.200,18
507 - 3.3.90.32.00	0,00	1.000,00	1.031,16	1.066,49	4.100,09
100 - 05C - 1.501.0000 Recursos Próprios	0,00	1.000,00	1.031,16	1.066,49	4.100,09
400 - 05C - 1.660.0000 Recursos Transferidos pelo PMS	0,00	101.000,00	50.000,00	53.349,28	256.004,28
508 - 3.3.90.36.00	0,00	25.000,00	20.000,00	21.338,71	17.010,71
100 - 05C - 1.501.0000 Recursos Próprios	0,00	76.000,00	30.000,00	31.104,97	118.000,97
400 - 05C - 1.660.0000 Recursos Transferidos pelo PMS	0,00	41.000,00	31.000,00	33.076,55	137.102,65
509 - 3.3.90.39.00	0,00	40.000,00	23.000,00	26.000,00	117.502,14
100 - 05C - 1.501.0000 Recursos Próprios	0,00	1.016,00	4.000,00	4.400,00	19.000,00
400 - 05C - 1.660.0000 Recursos Transferidos pelo PMS	0,00	9.500,00	9.000,00	9.602,87	37.400,77
510 - 3.3.90.47.00	0,00	5.000,00	5.000,00	5.334,93	20.500,43
100 - 05C - 1.501.0000 Recursos Próprios	0,00	1.500,00	1.300,00	1.367,94	16.000,34
400 - 05C - 1.660.0000 Recursos Transferidos pelo PMS	0,00	10.000,00	10.000,00	10.669,86	41.000,86
511 - 3.3.90.48.00	0,00	5.000,00	5.000,00	5.334,93	20.202,43
100 - 05C - 1.501.0000 Recursos Próprios	0,00	5.000,00	5.000,00	5.334,93	20.500,43
400 - 05C - 1.660.0000 Recursos Transferidos pelo PMS	0,00	110.000,00	55.000,00	50.699,21	280.504,71
Ação: 1.415 - SCFV - AQUISIÇÃO DE VEÍCULOS, MOVÉIS, MÁQUINAS E EQUIPAMENTOS DIVERSOS	0,00	110.000,00	55.000,00	50.699,21	280.504,71
495 - 4.4.90.52.00	0,00	110.000,00	88.000,00	58.684,21	280.504,71
100 - 05C - 1.501.0110 Recursos Próprios	0,00	5.000,00	5.000,00	5.334,93	20.202,43
400 - 05C - 1.660.0110 Recursos Transferidos pelo PMS	0,00	285.000,00	10.000,00	53.349,28	380.000,18
Programa: 816 - BUDG DA PROTEÇÃO SOCIAL ESPECIAL DE MÉDIA COMPLEXIDADE	0,00	102.000,00	75.000,00	80.023,97	334.506,97
Ação: 2.435 - MANUTENÇÃO DAS ATIVIDADES DO AGRUP	0,00	102.000,00	75.000,00	80.023,97	334.506,97
813 - 3.1.90.04.00	0,00	4.000,00	4.000,00	4.267,84	16.900,34
100 - 05C - 1.501.0110 Recursos Próprios	0,00	2.000,00	2.000,00	2.133,98	8.200,18
400 - 05C - 1.660.0110 Recursos Transferidos pelo PMS	0,00	2.000,00	2.000,00	2.133,98	8.200,18
814 - 3.1.90.11.00	0,00	69.000,00	42.000,00	44.813,40	199.203,60
100 - 05C - 1.501.0110 Recursos Próprios	0,00	2.000,00	2.000,00	2.133,98	8.200,18
400 - 05C - 1.660.0110 Recursos Transferidos pelo PMS	0,00	67.000,00	40.000,00	42.679,42	191.003,42
816 - 3.1.90.13.00	0,00	2.000,00	2.000,00	2.133,98	8.200,18
100 - 05C - 1.501.0110 Recursos Próprios	0,00	1.000,00	1.000,00	1.066,95	4.100,09
400 - 05C - 1.660.0110 Recursos Transferidos pelo PMS	0,00	1.000,00	1.000,00	1.066,95	4.100,09
818 - 3.1.90.34.00	0,00	1.000,00	1.000,00	1.066,95	4.100,09
100 - 05C - 1.501.0110 Recursos Próprios	0,00	1.000,00	1.000,00	1.066,95	4.100,09
400 - 05C - 1.660.0110 Recursos Transferidos pelo PMS	0,00	1.000,00	1.000,00	1.066,95	4.100,09
820 - 3.1.90.96.00	0,00	1.000,00	1.000,00	1.066,95	4.100,09
100 - 05C - 1.501.0110 Recursos Próprios	0,00	1.000,00	1.000,00	1.066,95	4.100,09
400 - 05C - 1.660.0110 Recursos Transferidos pelo PMS	0,00	2.000,00	2.000,00	2.133,98	8.200,18
822 - 3.1.91.13.00	0,00	2.000,00	2.000,00	2.133,98	8.200,18
100 - 05C - 1.501.0110 Recursos Próprios	0,00	1.000,00	1.000,00	1.066,95	4.100,09
400 - 05C - 1.660.0110 Recursos Transferidos pelo PMS	0,00	1.000,00	1.000,00	1.066,95	4.100,09



DEMONSTRATIVO DE COMPATIBILIDADE PPA E LOA

	2022	2023	2024	2025	Total
Valor global	6,01	0,31	1,19	0,00	8,51
404 - HSC - 1.660.0011 Recursos Federais COVID-19 (S.MC)	10.000,00	0,00	0,00	0,00	10.000,00
1042 - 3.1.90.32.00	10.000,00	0,00	0,00	0,00	10.000,00
404 - HSC - 1.663.0011 Governo Federal COVID-19 (S.MC)	30.000,00	0,31	1,19	0,00	31.500,00
Programa: 807 - INVESTIMENTOS NA ÁREA DE ASSISTÊNCIA SOCIAL	0,00	89.000,00	91.945,80	94.951,74	336.907,64
Ação: 1.410 - AQUISIÇÃO DE MÓVEIS, MÁQ., VEÍC. EQUIP. DIVERSOS DIST. AS AÇÕES DO	0,00	15.000,00	15.496,50	16.004,79	61.501,29
491 - 4.4.90.52.00	15.000,00	15.000,00	15.496,50	16.004,79	61.501,29
310 - HSC - 1.501.0011 Recursos Próprios	5.000,00	5.000,00	5.185,50	5.314,93	20.500,43
410 - HSC - 1.660.0011 Recursos Transferidos pelo PMS	10.000,00	10.000,00	10.311,00	10.689,86	41.000,86
Ação: 1.411 - IED-SIAS - AQUISIÇÃO DE MÓVEIS, MÁQUINAS E EQUIPAMENTOS DIVERSOS PARA	0,00	14.000,00	14.463,40	14.937,80	58.401,20
192 - 4.4.90.52.00	15.000,00	14.000,00	14.463,40	14.937,80	58.401,20
310 - HSC - 1.501.0011 Recursos Próprios	5.000,00	5.000,00	5.185,50	5.314,93	20.500,43
400 - HSC - 1.660.0011 Recursos Transferidos pelo PMS	10.000,00	9.000,00	9.277,90	9.622,87	37.900,77
Ação: 1.412 - AQUISIÇÃO DE MÓVEIS E EQUIPAMENTOS PARA O PAUFICIAS	0,00	60.000,00	61.986,00	64.119,15	227.005,15
993 - 4.4.90.52.00	31.000,00	60.000,00	61.986,00	64.019,15	217.005,15
310 - HSC - 1.501.0011 Recursos Próprios	3.000,00	3.000,00	3.102,50	3.214,03	12.320,53
400 - HSC - 1.660.0011 Recursos Transferidos pelo PMS	10.000,00	45.000,00	46.483,50	48.814,36	189.307,66
100 - HSC - 1.665.0011 REAS Subsid	16.000,00	10.000,00	10.500,00	10.990,76	57.500,76
Programa: 015 - BLOCO DA PROTEÇÃO SOCIAL BÁSICA	0,00	576.000,00	595.063,60	614.583,81	2.211.147,41
Ação: 1.417 - PROJ. CRIANÇA FELIZ - AQUISIÇÃO DE VEÍCULOS, MOVÉIS, MÁQUINAS E	0,00	17.000,00	17.562,70	18.139,76	67.701,46
997 - 4.4.90.52.00	15.000,00	17.000,00	17.562,70	18.139,76	67.701,46
310 - HSC - 1.501.0011 Recursos Próprios	3.000,00	3.000,00	3.102,50	3.214,03	12.320,53
400 - HSC - 1.660.0011 Recursos Transferidos pelo PMS	10.000,00	45.000,00	46.483,50	48.814,36	189.307,66
100 - HSC - 1.665.0011 REAS Subsid	16.000,00	10.000,00	10.500,00	10.990,76	57.500,76
Programa: 2.431 - PROGRAMA DE ATENÇÃO INTEGRAL A FAMÍLIA - PAUFICIAS	0,00	261.000,00	269.639,10	278.483,30	1.029.122,40
Ação: 754 - 3.1.90.04.00	32.000,00	35.000,00	37.833,50	39.693,79	144.527,29
300 - HSC - 1.501.0011 Recursos Próprios	5.000,00	5.000,00	5.185,50	5.314,93	20.500,43
400 - HSC - 1.660.0011 Recursos Transferidos pelo PMS	20.000,00	25.000,00	27.443,00	28.378,86	100.809,86
442 - HSC - 1.665.0011 REAS Subsid	7.000,00	5.000,00	5.185,50	5.314,93	22.500,43
757 - 3.1.90.11.00	37.000,00	31.000,00	32.026,10	33.076,56	133.102,66
100 - HSC - 1.501.0011 Recursos Próprios	13.000,00	1.000,00	1.033,10	1.066,09	16.100,09
400 - HSC - 1.660.0011 Recursos Transferidos pelo PMS	19.000,00	20.000,00	20.992,00	21.710,47	81.702,47
442 - HSC - 1.665.0011 REAS Subsid	5.000,00	2.000,00	2.000,00	2.000,00	11.000,00
758 - 3.1.90.13.00	9.000,00	9.000,00	9.257,90	9.602,67	36.860,77
100 - HSC - 1.501.0011 Recursos Próprios	3.000,00	3.000,00	3.066,20	3.132,07	12.200,27
400 - HSC - 1.660.0011 Recursos Transferidos pelo PMS	2.000,00	2.000,00	2.056,20	2.113,97	8.180,17
442 - HSC - 1.665.0011 REAS Subsid	4.000,00	4.000,00	4.185,50	4.356,63	16.542,63
Y60 - 3.1.90.94.00	1.000,00	1.000,00	1.033,10	1.066,09	4.100,09
100 - HSC - 1.501.0011 Recursos Próprios	1.000,00	1.000,00	1.033,10	1.066,09	4.100,09
761 - 3.1.90.96.00	1.000,00	1.000,00	1.033,10	1.066,09	4.100,09
100 - HSC - 1.501.0011 Recursos Próprios	1.000,00	1.000,00	1.033,10	1.066,09	4.100,09



DEMONSTRATIVO DE COMPATIBILIDADE PPA E LOA

		PPA 2022 - 2025 - Valores em R\$					Total
		2022	2023	2024	2025		
		Valor global					
764 - 3.1.90.13.00		0,00	6.000,00	6.186,60	6.401,81	24.600,51	
3000 - MSC - 1.571.2100 Recursos Próprios		0,00	2.000,00	2.066,30	2.133,50	6.200,00	
4000 - MSC - 1.681.2100 Recursos Transferidos pelo FNDE		0,00	2.000,00	2.066,30	2.133,50	6.200,00	
6000 - MSC - 1.681.2100 FUNDOS ESPECIAIS		0,00	2.000,00	2.066,30	2.133,50	6.200,00	
766 - 3.3.90.00.00		0,00	2.000,00	2.066,20	2.133,98	7.200,18	
3000 - MSC - 1.571.2100 Recursos Próprios		0,00	1.000,00	1.032,10	1.066,06	3.100,16	
4000 - MSC - 1.681.2100 Recursos Transferidos pelo FNDE		0,00	1.000,00	1.032,10	1.066,06	3.100,16	
767 - 3.3.90.34.00		0,00	8.000,00	8.264,80	8.535,88	24.800,68	
3000 - MSC - 1.571.2100 Recursos Próprios		0,00	4.000,00	4.132,40	4.267,34	12.400,00	
4000 - MSC - 1.681.2100 Recursos Transferidos pelo FNDE		0,00	4.000,00	4.132,40	4.267,34	12.400,00	
769 - 3.3.90.30.00		0,00	31.000,00	49.588,80	51.215,32	179.804,12	
3000 - MSC - 1.571.2100 Recursos Próprios		0,00	10.334,34	16.334,34	16.889,36	43.558,04	
4000 - MSC - 1.681.2100 Recursos Transferidos pelo FNDE		0,00	20.665,66	33.254,46	34.326,00	88.240,58	
6000 - MSC - 1.681.2100 FUNDOS ESPECIAIS		0,00	0,00	0,00	0,00	0,00	
771 - 3.3.90.33.00		0,00	3.000,00	3.099,30	3.200,94	12.600,24	
3000 - MSC - 1.571.2100 Recursos Próprios		0,00	2.000,00	2.066,30	2.133,50	6.200,00	
4000 - MSC - 1.681.2100 Recursos Transferidos pelo FNDE		0,00	1.000,00	1.032,99	1.067,44	3.100,43	
773 - 3.3.90.36.00		0,00	19.000,00	27.893,70	28.800,61	102.702,31	
3000 - MSC - 1.571.2100 Recursos Próprios		0,00	4.000,00	4.132,40	4.267,34	12.400,00	
4000 - MSC - 1.681.2100 Recursos Transferidos pelo FNDE		0,00	15.000,00	23.761,30	24.533,27	63.300,57	
6000 - MSC - 1.681.2100 FUNDOS ESPECIAIS		0,00	0,00	0,00	0,00	0,00	
775 - 3.3.90.39.00		0,00	9.000,00	34.892,30	35.210,52	111.302,82	
3000 - MSC - 1.571.2100 Recursos Próprios		0,00	2.000,00	2.066,30	2.133,50	6.200,00	
4000 - MSC - 1.681.2100 Recursos Transferidos pelo FNDE		0,00	7.000,00	32.826,00	33.077,02	105.103,02	
6000 - MSC - 1.681.2100 FUNDOS ESPECIAIS		0,00	0,00	0,00	0,00	0,00	
777 - 3.3.90.47.00		0,00	5.000,00	5.165,50	5.339,94	20.500,44	
3000 - MSC - 1.571.2100 Recursos Próprios		0,00	1.000,00	1.032,10	1.066,06	3.100,16	
4000 - MSC - 1.681.2100 Recursos Transferidos pelo FNDE		0,00	4.000,00	4.133,40	4.273,88	12.407,00	
6000 - MSC - 1.681.2100 FUNDOS ESPECIAIS		0,00	0,00	0,00	0,00	0,00	
1624 - 3.3.90.40.00		0,00	2.000,00	2.066,20	2.133,98	7.200,18	
3000 - MSC - 1.571.2100 Recursos Próprios		0,00	1.000,00	1.032,10	1.066,06	3.100,16	
4000 - MSC - 1.681.2100 Recursos Transferidos pelo FNDE		0,00	1.000,00	1.034,10	1.067,92	3.102,12	
2.889 - ATENÇÃO INTEGRAL A MULHER		0,00	29.000,00	29.959,90	30.912,09	119.902,49	
897 - 3.3.90.30.00		0,00	9.000,00	9.297,90	9.602,87	37.900,77	
3000 - MSC - 1.571.2100 Recursos Próprios		0,00	3.000,00	3.099,30	3.200,94	12.600,24	
4000 - MSC - 1.681.2100 Recursos Transferidos pelo FNDE		0,00	6.000,00	6.198,60	6.401,93	23.600,57	
898 - 3.3.90.32.00		0,00	5.000,00	5.165,50	5.339,94	20.500,44	
3000 - MSC - 1.571.2100 Recursos Próprios		0,00	1.000,00	1.032,10	1.066,06	3.100,16	
4000 - MSC - 1.681.2100 Recursos Transferidos pelo FNDE		0,00	4.000,00	4.133,40	4.273,88	12.407,00	
899 - 3.3.90.36.00		0,00	5.000,00	5.165,50	5.339,94	20.500,44	
3000 - MSC - 1.571.2100 Recursos Próprios		0,00	1.000,00	1.032,10	1.066,06	3.100,16	
4000 - MSC - 1.681.2100 Recursos Transferidos pelo FNDE		0,00	4.000,00	4.133,40	4.273,88	12.407,00	



DEMONSTRATIVO DE COMPATIBILIDADE PPA E LOA

	PPA 2022 - 2025 - Valores em R\$					Total
	2022	2023	2024	2025		
Programa: 816 - BLOCO DA PROTEÇÃO SOCIAL, ESPECIAL DE MÍDIA COMPLEGADAC	0,00	30.000,00	30.993,00	32.000,57		133.002,57
Ação: 1.929 - AQUISIÇÃO DE VEÍCULOS, MOVEIS, MÁQUINAS E EQUIPAMENTOS DIVERSOS COM	0,00	30.000,00	30.993,00	32.000,57		133.002,57
502 - 4.4.90.52.00	40.000,00	30.000,00	30.993,00	32.000,57		133.002,57
400 - INSC - 1.684.0100 Recursos Transferidos pelo RUS	40.000,00	30.000,00	30.993,00	32.000,57		133.002,57
Programa: 817 - MANUTENÇÃO DA GESTÃO DO IGD SUAS	0,00	82.000,00	84.714,20	87.492,81		354.207,04
Ação: 2.425 - DESPESAS - ÍNDICE DE GESTÃO DESCENTRALIZADA DO SISTEMA ÚNICO DE	0,00	82.000,00	84.714,20	87.492,84		354.207,04
644 - 3.3.90.34.00	37.000,00	30.000,00	30.993,00	32.000,57		130.002,57
3100 - INSC - 1.203.0101 Recursos Próprios	37.000,00	30.000,00	30.993,00	32.000,57		130.002,57
4100 - INSC - 1.684.0101 Recursos Transferidos pelo RUS	0,00	0,00	0,00	0,00		0,00
645 - 3.3.90.30.00	0,00	0,00	0,00	0,00		0,00
3100 - INSC - 1.203.0101 Recursos Próprios	0,00	0,00	0,00	0,00		0,00
4100 - INSC - 1.684.0101 Recursos Transferidos pelo RUS	0,00	0,00	0,00	0,00		0,00
646 - 3.3.90.33.00	0,00	0,00	0,00	0,00		0,00
3100 - INSC - 1.203.0101 Recursos Próprios	0,00	0,00	0,00	0,00		0,00
4100 - INSC - 1.684.0101 Recursos Transferidos pelo RUS	0,00	0,00	0,00	0,00		0,00
647 - 3.3.90.36.00	0,00	0,00	0,00	0,00		0,00
3100 - INSC - 1.203.0101 Recursos Próprios	0,00	0,00	0,00	0,00		0,00
4100 - INSC - 1.684.0101 Recursos Transferidos pelo RUS	0,00	0,00	0,00	0,00		0,00
648 - 3.3.90.39.00	0,00	0,00	0,00	0,00		0,00
3100 - INSC - 1.203.0101 Recursos Próprios	0,00	0,00	0,00	0,00		0,00
4100 - INSC - 1.684.0101 Recursos Transferidos pelo RUS	0,00	0,00	0,00	0,00		0,00
649 - 3.3.90.47.00	0,00	0,00	0,00	0,00		0,00
3100 - INSC - 1.203.0101 Recursos Próprios	0,00	0,00	0,00	0,00		0,00
4100 - INSC - 1.684.0101 Recursos Transferidos pelo RUS	0,00	0,00	0,00	0,00		0,00
1309 - 3.3.90.47.00	0,00	0,00	0,00	0,00		0,00
3100 - INSC - 1.203.0101 Recursos Próprios	0,00	0,00	0,00	0,00		0,00
4100 - INSC - 1.684.0101 Recursos Transferidos pelo RUS	0,00	0,00	0,00	0,00		0,00
Programa: 816 - CONCESSÃO DE BENEFÍCIO EVENTUAL	0,00	347.500,00	775.850,10	801.306,71		2.671.664,41
Ação: 2.416 - DISTRIBUIÇÃO DE MATERIAL PARA ATIVIDADES DE MANUTENÇÃO E RESTAURAÇÃO DE CASAS	0,00	347.500,00	775.850,10	801.306,71		2.671.664,41
625 - 3.3.90.30.00	0,00	347.500,00	775.850,10	801.306,71		2.671.664,41
1000 - INSC - 1.581.0000 Recursos Próprios	0,00	347.500,00	775.850,10	801.306,71		2.671.664,41
626 - 3.3.90.32.00	0,00	0,00	0,00	0,00		0,00
1000 - INSC - 1.581.0000 Recursos Próprios	0,00	0,00	0,00	0,00		0,00
629 - 3.3.90.33.00	0,00	0,00	0,00	0,00		0,00
1000 - INSC - 1.581.0000 Recursos Próprios	0,00	0,00	0,00	0,00		0,00
629 - 3.3.90.30.00	0,00	0,00	0,00	0,00		0,00
1000 - INSC - 1.581.0000 Recursos Próprios	0,00	0,00	0,00	0,00		0,00
630 - 3.3.90.36.00	0,00	0,00	0,00	0,00		0,00
1000 - INSC - 1.581.0000 Recursos Próprios	0,00	0,00	0,00	0,00		0,00
631 - 3.3.90.39.00	0,00	0,00	0,00	0,00		0,00
1000 - INSC - 1.581.0000 Recursos Próprios	0,00	0,00	0,00	0,00		0,00
632 - 3.3.90.47.00	0,00	0,00	0,00	0,00		0,00
1000 - INSC - 1.581.0000 Recursos Próprios	0,00	0,00	0,00	0,00		0,00
Programa: 2.422 - REALIZAÇÃO DE EVENTOS DE INCLUSÃO SOCIAL, INCLUSIVE CASAMENTOS	0,00	7.000,00	7.231,70	7.468,90		28.700,60
Ação: 629 - 3.3.90.30.00	0,00	7.000,00	7.231,70	7.468,90		28.700,60
1000 - INSC - 1.581.0000 Recursos Próprios	0,00	7.000,00	7.231,70	7.468,90		28.700,60
630 - 3.3.90.36.00	0,00	0,00	0,00	0,00		0,00
1000 - INSC - 1.581.0000 Recursos Próprios	0,00	0,00	0,00	0,00		0,00
631 - 3.3.90.39.00	0,00	0,00	0,00	0,00		0,00
1000 - INSC - 1.581.0000 Recursos Próprios	0,00	0,00	0,00	0,00		0,00
632 - 3.3.90.47.00	0,00	0,00	0,00	0,00		0,00
1000 - INSC - 1.581.0000 Recursos Próprios	0,00	0,00	0,00	0,00		0,00
Programa: 2.423 - PROGRAMA DE SEGURANÇA ALIMENTAR	0,00	50.000,00	34.092,30	35.210,54		142.302,84
Ação: 629 - 3.3.90.30.00	0,00	50.000,00	34.092,30	35.210,54		142.302,84
1000 - INSC - 1.581.0000 Recursos Próprios	0,00	50.000,00	34.092,30	35.210,54		142.302,84



DEMONSTRATIVO DE COMPATIBILIDADE PPA E LOA

		2022	2023	2024	2025	Total
Valor global		15.000,00	10.000,00	10.331,00	10.889,88	46.000,88
533 - 3.3.90.30.00		15.000,00	10.000,00	10.331,00	10.889,88	46.000,88
1000 - H1C - 1.501.001X Recursos Próprios		15.000,00	10.000,00	10.331,00	10.889,88	46.000,88
534 - 3.3.90.32.00		9.000,00	9.000,00	9.297,90	9.692,87	36.990,77
1000 - H1C - 1.501.001X Recursos Próprios		9.000,00	9.000,00	9.297,90	9.692,87	36.990,77
535 - 3.3.90.36.00		5.000,00	5.000,00	5.165,50	5.334,93	20.500,43
1000 - H1C - 1.501.001X Recursos Próprios		5.000,00	5.000,00	5.165,50	5.334,93	20.500,43
536 - 3.3.90.39.00		10.000,00	8.000,00	8.264,80	8.533,89	34.800,49
1000 - H1C - 1.501.001X Recursos Próprios		10.000,00	8.000,00	8.264,80	8.533,89	34.800,49
537 - 3.3.90.47.00		1.000,00	1.000,00	1.033,10	1.066,99	4.100,09
1000 - H1C - 1.501.001X Recursos Próprios		1.000,00	1.000,00	1.033,10	1.066,99	4.100,09
Ação: 2.424 - CONCESSÃO DE BENEFÍCIOS EVENTUAIS.		91.500,00	488.000,00	504.152,80	520.689,05	1.604.341,85
630 - 3.3.90.30.00		18.500,00	164.000,00	165.269,80	17.071,78	664.841,58
1000 - H1C - 1.501.001X Recursos Próprios		18.500,00	164.000,00	165.269,80	17.071,78	664.841,58
4001 - H1C - 1.665.001X Transferência de Convênio Vinculados à Assistência Social		10.000,00	8.000,00	8.204,00	8.500,00	34.704,00
4002 - H1C - 1.665.001X REUS Educad		500,00	500,00	513,80	528,78	2.042,58
539 - 3.3.90.32.00		27.500,00	270.000,00	278.937,00	288.086,54	1.124.523,54
1000 - H1C - 1.501.001X Recursos Próprios		27.500,00	270.000,00	278.937,00	288.086,54	1.124.523,54
4000 - H1C - 1.660.001X Transferências pelo PMS		10.000,00	8.000,00	8.184,00	8.380,00	34.564,00
4001 - H1C - 1.665.001X Transferência de Convênio Vinculados à Assistência Social		500,00	500,00	513,80	528,78	2.042,58
4002 - H1C - 1.665.001X REUS Educad		2.000,00	2.000,00	2.046,20	2.092,97	8.139,17
540 - 3.3.90.36.00		12.500,00	10.000,00	10.333,00	10.669,86	43.500,66
1000 - H1C - 1.501.001X Recursos Próprios		12.500,00	10.000,00	10.333,00	10.669,86	43.500,66
4000 - H1C - 1.660.001X Recursos Transferidos pelo PMS		2.000,00	2.000,00	2.046,20	2.092,97	8.139,17
4001 - H1C - 1.665.001X Transferência de Convênio Vinculados à Assistência Social		500,00	500,00	513,80	528,78	2.042,58
4002 - H1C - 1.665.001X REUS Educad		2.000,00	2.000,00	2.046,20	2.092,97	8.139,17
541 - 3.3.90.39.00		6.500,00	7.000,00	7.231,70	7.466,90	28.200,60
1000 - H1C - 1.501.001X Recursos Próprios		6.500,00	7.000,00	7.231,70	7.466,90	28.200,60
4000 - H1C - 1.660.001X Recursos Transferidos pelo PMS		2.000,00	2.000,00	2.046,20	2.092,97	8.139,17
4001 - H1C - 1.665.001X Transferência de Convênio Vinculados à Assistência Social		500,00	500,00	513,80	528,78	2.042,58
4002 - H1C - 1.665.001X REUS Educad		2.000,00	2.000,00	2.046,20	2.092,97	8.139,17
542 - 3.3.90.47.00		2.000,00	2.000,00	2.066,20	2.133,97	8.200,17
1000 - H1C - 1.501.001X Recursos Próprios		2.000,00	2.000,00	2.066,20	2.133,97	8.200,17
4000 - H1C - 1.660.001X Recursos Transferidos pelo PMS		2.000,00	2.000,00	2.046,20	2.092,97	8.139,17
4001 - H1C - 1.665.001X Transferência de Convênio Vinculados à Assistência Social		500,00	500,00	513,80	528,78	2.042,58
4002 - H1C - 1.665.001X REUS Educad		2.000,00	2.000,00	2.046,20	2.092,97	8.139,17
543 - 3.3.90.48.00		24.500,00	183.000,00	189.067,30	198.258,38	694.825,68
1000 - H1C - 1.501.001X Recursos Próprios		24.500,00	183.000,00	189.067,30	198.258,38	694.825,68
4000 - H1C - 1.660.001X Recursos Transferidos pelo PMS		5.000,00	5.000,00	5.145,50	5.314,95	20.500,45
4001 - H1C - 1.665.001X Transferência de Convênio Vinculados à Assistência Social		500,00	500,00	513,80	528,78	2.042,58
4002 - H1C - 1.665.001X REUS Educad		2.000,00	2.000,00	2.046,20	2.092,97	8.139,17
Ação: 2.778 - ASSISTÊNCIA EMERGENCIAL A VÍTIMAS DE CALAMIDADES		05.000,00	55.000,00	56.820,50	50.894,21	255.504,71



DEMONSTRATIVO DE COMPATIBILIDADE PPA E LOA

	PPA 2022 - 2025 - Valores em R\$					Total
	2022	2023	2024	2025		
Valor global	0,00	15.000,00	15.486,50	16.004,79	71.501,29	71.501,29
844 - 3.3.90.30.00	0,00	25.000,00	15.000,00	16.004,79	71.501,29	71.501,29
1360 - MS2 - 1.501.0000 Recursos Próprios	0,00	25.000,00	15.000,00	16.004,79	71.501,29	71.501,29
846 - 3.3.90.32.00	0,00	25.000,00	15.000,00	16.004,79	71.501,29	71.501,29
1360 - MS2 - 1.501.0000 Recursos Próprios	0,00	25.000,00	15.000,00	16.004,79	71.501,29	71.501,29
861 - 3.3.90.36.00	0,00	15.000,00	10.000,00	10.669,86	44.000,86	44.000,86
1360 - MS2 - 1.501.0000 Recursos Próprios	0,00	15.000,00	10.000,00	10.669,86	44.000,86	44.000,86
863 - 3.3.90.39.00	0,00	15.000,00	10.000,00	10.669,86	46.000,86	46.000,86
1360 - MS2 - 1.501.0000 Recursos Próprios	0,00	15.000,00	10.000,00	10.669,86	46.000,86	46.000,86
866 - 3.3.90.47.00	0,00	5.000,00	5.000,00	8.334,93	20.500,43	20.500,43
1360 - MS2 - 1.501.0000 Recursos Próprios	0,00	5.000,00	5.000,00	8.334,93	20.500,43	20.500,43
Ação:	0,00	25.000,00	20.000,00	21.339,71	87.001,71	87.001,71
2.910 - PROMOÇÃO DA CIDADANIA ATRAVÉS DA EXPEDIÇÃO DE CARTEIRAS DE IDENTIDADE	0,00	2.000,00	2.000,00	2.133,97	8.200,17	8.200,17
916 - 3.3.90.14.00	0,00	2.000,00	2.000,00	2.133,97	8.200,17	8.200,17
1360 - MS2 - 1.501.0000 Recursos Próprios	0,00	2.000,00	2.000,00	2.133,97	8.200,17	8.200,17
922 - 3.3.90.30.00	0,00	2.000,00	2.000,00	2.133,97	8.200,17	8.200,17
1360 - MS2 - 1.501.0000 Recursos Próprios	0,00	2.000,00	2.000,00	2.133,97	8.200,17	8.200,17
924 - 3.3.90.32.00	0,00	2.000,00	2.000,00	2.133,97	8.200,17	8.200,17
1360 - MS2 - 1.501.0000 Recursos Próprios	0,00	2.000,00	2.000,00	2.133,97	8.200,17	8.200,17
927 - 3.3.90.36.00	0,00	2.000,00	2.000,00	2.133,97	8.200,17	8.200,17
1360 - MS2 - 1.501.0000 Recursos Próprios	0,00	2.000,00	2.000,00	2.133,97	8.200,17	8.200,17
928 - 3.3.90.39.00	0,00	15.000,00	10.000,00	10.669,86	46.000,86	46.000,86
1360 - MS2 - 1.501.0000 Recursos Próprios	0,00	15.000,00	10.000,00	10.669,86	46.000,86	46.000,86
930 - 3.3.90.47.00	0,00	2.000,00	2.000,00	2.133,97	8.200,17	8.200,17
1360 - MS2 - 1.501.0000 Recursos Próprios	0,00	2.000,00	2.000,00	2.133,97	8.200,17	8.200,17
Ação:	0,00	61.000,00	123.000,00	131.239,25	417.239,25	417.239,25
2.942 - DOAÇÃO DE ATAUDE	0,00	5.000,00	5.165,50	5.934,93	20.500,43	20.500,43
1018 - 3.3.90.30.00	0,00	5.000,00	5.165,50	5.934,93	20.500,43	20.500,43
1060 - MS2 - 1.501.0000 Recursos Próprios	0,00	5.000,00	5.165,50	5.934,93	20.500,43	20.500,43
1023 - 3.3.90.32.00	0,00	35.000,00	100.000,00	106.698,87	345.008,87	345.008,87
1060 - MS2 - 1.501.0000 Recursos Próprios	0,00	35.000,00	100.000,00	106.698,87	345.008,87	345.008,87
1024 - 3.3.90.36.00	0,00	1.000,00	1.000,00	1.066,99	4.100,09	4.100,09
1060 - MS2 - 1.501.0000 Recursos Próprios	0,00	1.000,00	1.000,00	1.066,99	4.100,09	4.100,09
1026 - 3.3.90.39.00	0,00	13.000,00	10.000,00	10.669,86	44.000,86	44.000,86
1060 - MS2 - 1.501.0000 Recursos Próprios	0,00	13.000,00	10.000,00	10.669,86	44.000,86	44.000,86
1028 - 3.3.90.47.00	0,00	2.000,00	2.000,00	2.133,97	8.200,17	8.200,17
1060 - MS2 - 1.501.0000 Recursos Próprios	0,00	2.000,00	2.000,00	2.133,97	8.200,17	8.200,17
1029 - 3.3.90.48.00	0,00	5.000,00	5.000,00	5.334,93	20.500,43	20.500,43
1060 - MS2 - 1.501.0000 Recursos Próprios	0,00	5.000,00	5.000,00	5.334,93	20.500,43	20.500,43
Ação:	0,00	232.000,00	403.000,00	429.595,27	1.481.334,57	1.481.334,57
Programa: 819 - MANUTENÇÃO DA GESTÃO DO IGD-BOLSA	0,00	232.000,00	403.000,00	429.595,27	1.481.334,57	1.481.334,57
Ação: 2.410 - GESTÃO DO CADASTRO BOLSA FAMÍLIA E CADASTRO ÚNICO (IGD-BOLSA)	0,00	232.000,00	403.000,00	429.595,27	1.481.334,57	1.481.334,57
Ação:	0,00	42.500,00	138.000,00	147.244,83	470.311,83	470.311,83



DEMONSTRATIVO DE COMPATIBILIDADE PFA E LOA

	Valor global	2022	2023	2024	2025	Total
440 - PFC - 1.501.000 Recursos Próprios	0,00	30.000,00	6.000,00	8.234,50	6.750,00	51.984,50
440 - PFC - 1.660.000 Recursos Transferidos pelo PMS	0,00	32.500,00	130.000,00	134.331,80	134.700,00	431.531,80
513 - 3.1.90.13.00	0,00	30.000,00	136.000,00	142.566,30	141.450,00	550.016,30
440 - PFC - 1.501.000 Recursos Próprios	0,00	10.000,00	10.000,00	10.311,80	14.660,00	45.071,80
440 - PFC - 1.660.000 Recursos Transferidos pelo PMS	0,00	10.000,00	8.000,00	8.234,50	4.155,00	30.684,50
514 - 3.1.90.13.00	0,00	10.000,00	18.000,00	18.546,30	18.815,00	65.361,30
440 - PFC - 1.501.000 Recursos Próprios	0,00	5.000,00	5.000,00	5.155,75	7.324,00	22.584,75
440 - PFC - 1.660.000 Recursos Transferidos pelo PMS	0,00	5.000,00	3.000,00	3.134,50	1.491,00	13.726,00
515 - 3.1.90.94.00	0,00	2.000,00	2.000,00	2.066,20	2.133,97	8.200,17
440 - PFC - 1.501.000 Recursos Próprios	0,00	2.000,00	2.000,00	2.066,20	2.133,97	8.200,17
516 - 3.1.90.96.00	0,00	2.000,00	2.000,00	2.066,20	2.133,97	8.200,17
440 - PFC - 1.501.000 Recursos Próprios	0,00	2.000,00	2.000,00	2.066,20	2.133,97	8.200,17
517 - 3.1.91.13.00	0,00	9.500,00	9.500,00	9.257,90	9.602,87	37.863,67
440 - PFC - 1.501.000 Recursos Próprios	0,00	5.000,00	5.000,00	5.144,50	5.314,00	20.558,50
440 - PFC - 1.660.000 Recursos Transferidos pelo PMS	0,00	4.500,00	4.500,00	4.113,40	4.288,87	17.305,17
518 - 3.3.90.08.00	0,00	1.000,00	2.000,00	2.066,20	2.133,98	7.200,18
440 - PFC - 1.501.000 Recursos Próprios	0,00	500,00	1.000,00	1.033,10	1.066,99	3.600,09
440 - PFC - 1.660.000 Recursos Transferidos pelo PMS	0,00	500,00	1.000,00	1.033,10	1.066,99	3.600,09
519 - 3.3.90.34.00	0,00	15.000,00	13.000,00	13.430,30	13.670,81	55.101,11
440 - PFC - 1.501.000 Recursos Próprios	0,00	5.000,00	4.000,00	4.131,60	4.267,04	17.604,64
440 - PFC - 1.660.000 Recursos Transferidos pelo PMS	0,00	10.000,00	9.000,00	9.298,70	9.403,77	37.706,24
620 - 3.3.90.30.00	0,00	40.000,00	115.000,00	118.806,50	122.701,36	396.508,86
440 - PFC - 1.501.000 Recursos Próprios	0,00	20.000,00	15.000,00	15.496,50	15.614,70	66.101,20
440 - PFC - 1.660.000 Recursos Transferidos pelo PMS	0,00	20.000,00	100.000,00	103.310,00	107.086,66	330.406,66
621 - 3.3.90.33.00	0,00	20.000,00	16.000,00	16.529,60	17.071,78	69.601,38
440 - PFC - 1.501.000 Recursos Próprios	0,00	10.000,00	8.000,00	8.264,80	8.518,00	34.782,80
440 - PFC - 1.660.000 Recursos Transferidos pelo PMS	0,00	10.000,00	8.000,00	8.264,80	8.553,78	34.819,38
622 - 3.3.90.36.00	0,00	35.000,00	40.000,00	41.324,00	42.679,43	159.003,43
440 - PFC - 1.501.000 Recursos Próprios	0,00	15.000,00	10.000,00	10.311,80	10.660,00	46.071,80
440 - PFC - 1.660.000 Recursos Transferidos pelo PMS	0,00	20.000,00	30.000,00	30.993,20	32.019,43	113.012,63
623 - 3.3.90.39.00	0,00	25.000,00	28.000,00	28.926,80	29.879,60	111.802,40
440 - PFC - 1.501.000 Recursos Próprios	0,00	20.000,00	18.000,00	18.511,80	19.284,74	75.807,34
440 - PFC - 1.660.000 Recursos Transferidos pelo PMS	0,00	5.000,00	10.000,00	10.393,00	10.594,86	36.387,66
624 - 3.3.90.43.00	0,00	10.000,00	10.000,00	10.331,00	10.669,86	41.000,86
440 - PFC - 1.501.000 Recursos Próprios	0,00	5.000,00	5.000,00	5.165,50	5.314,00	20.584,50
440 - PFC - 1.660.000 Recursos Transferidos pelo PMS	0,00	5.000,00	5.000,00	5.165,50	5.355,86	20.416,36
Programas: 021 - INICIATIVA ACSSUAS TRABALHO	0,00	130.000,00	161.000,00	104.343,10	107.765,57	443.108,67
Ação: 1.416 - ACESSUAS - AQUISIÇÃO DE VEÍCULOS, FERRAMENTAS E EQUIPAMENTOS	0,00	15.000,00	13.000,00	13.430,30	13.870,82	55.301,12
496 - 4.4.90.52.00	0,00	15.000,00	13.000,00	13.430,30	13.870,82	55.301,12



DEMONSTRATIVO DE COMPATIBILIDADE PPA E LOA

		PPA 2022 - 2025 - Valores em R\$					Total
		2022	2023	2024	2025		
Valor global		3.034,40	5.006,40	5.105,50	5.234,31	20.380,61	
Ação: 2.428 - MANUTENÇÃO DAS AÇÕES VINCULADAS AO PROGRAMA ACESSÍAS TRABALHIO		0,00	08.000,00	90.912,80	93.894,75	387.807,55	
549 - 3.1.90.04.00		0,00	24.000,00	24.784,40	25.607,65	108.402,05	
3100 - MSC - 1.501.0001 Recursos próprios		4.071,65	4.000,00	4.132,40	4.267,94	16.472,99	
4100 - MSE - 1.600.0011 Recursos Transferidos pelo PMS		30.031,00	20.000,00	20.652,00	21.339,71	92.032,71	
652 - 3.1.90.13.00		0,00	9.000,00	9.297,00	9.602,88	38.900,78	
3100 - MSC - 1.501.0001 Recursos próprios		1.031,00	1.000,00	1.031,10	1.066,29	4.130,69	
4100 - MSE - 1.600.0011 Recursos Transferidos pelo PMS		10.031,00	8.000,00	8.265,90	8.536,59	34.834,09	
735 - 3.3.90.14.00		0,00	9.000,00	9.297,00	9.602,87	37.900,77	
3100 - MSC - 1.501.0001 Recursos próprios		2.031,00	2.000,00	2.066,20	2.132,97	8.230,17	
4100 - MSE - 1.600.0011 Recursos Transferidos pelo PMS		7.000,00	7.000,00	7.230,80	7.469,90	28.700,60	
737 - 3.3.90.30.00		0,00	12.000,00	12.397,20	12.803,83	54.201,03	
3100 - MSC - 1.501.0001 Recursos próprios		2.031,00	2.000,00	2.066,20	2.132,97	8.230,17	
4100 - MSE - 1.600.0011 Recursos Transferidos pelo PMS		10.000,00	10.000,00	10.331,00	10.670,86	41.000,86	
738 - 3.3.90.36.00		0,00	17.000,00	17.562,70	18.138,76	74.701,46	
3100 - MSC - 1.501.0001 Recursos próprios		1.031,00	1.000,00	1.066,20	1.132,97	4.230,17	
4100 - MSE - 1.600.0011 Recursos Transferidos pelo PMS		16.000,00	16.000,00	16.496,50	17.005,79	65.501,29	
740 - 3.3.90.39.00		0,00	15.000,00	15.496,50	16.004,79	65.501,29	
3100 - MSC - 1.501.0001 Recursos próprios		5.031,00	5.000,00	5.165,50	5.284,33	20.500,83	
4100 - MSE - 1.600.0011 Recursos Transferidos pelo PMS		10.000,00	10.000,00	10.331,00	10.720,46	41.000,86	
741 - 3.3.90.47.00		0,00	2.000,00	2.066,20	2.133,97	8.200,17	
3100 - MSC - 1.501.0001 Recursos próprios		2.031,00	2.000,00	2.066,20	2.132,97	8.230,17	
Programa: 823 - COZINHA COMUNITÁRIA		0,00	51.000,00	52.688,10	54.116,33	158.104,43	
Ação: 2.800 - MANUTENÇÃO DO PROGRAMA COZINHA COMUNITÁRIA		0,00	29.000,00	29.959,90	30.942,63	89.902,53	
1707 - 3.1.90.04.00		0,00	6.000,00	6.188,00	6.407,92	18.600,92	
3100 - MSC - 1.501.0001 Recursos próprios		6,00	6.000,00	6.182,00	6.395,92	24.584,92	
4100 - MSE - 1.600.0011 Recursos Transferidos pelo PMS		0,00	0,00	0,00	0,00	0,00	
1708 - 3.1.90.13.00		0,00	2.000,00	2.066,20	2.133,98	8.200,18	
3100 - MSC - 1.501.0001 Recursos próprios		6,00	6.000,00	6.182,00	6.395,92	24.584,92	
4100 - MSE - 1.600.0011 Recursos Transferidos pelo PMS		0,00	0,00	0,00	0,00	0,00	
1709 - 3.3.90.14.00		0,00	2.000,00	2.066,20	2.133,98	8.200,18	
3100 - MSC - 1.501.0001 Recursos próprios		6,00	6.000,00	6.182,00	6.395,92	24.584,92	
4100 - MSE - 1.600.0011 Recursos Transferidos pelo PMS		0,00	0,00	0,00	0,00	0,00	
1710 - 3.3.90.30.00		0,00	11.000,00	11.364,30	11.736,85	44.801,95	
3100 - MSC - 1.501.0001 Recursos próprios		0,00	11.000,00	11.364,30	11.736,85	44.801,95	
4100 - MSE - 1.600.0011 Recursos Transferidos pelo PMS		0,00	0,00	0,00	0,00	0,00	
1711 - 3.3.90.32.00		0,00	2.000,00	2.066,20	2.133,98	8.200,18	
3100 - MSC - 1.501.0001 Recursos próprios		0,00	2.000,00	2.066,20	2.133,98	8.200,18	
4100 - MSE - 1.600.0011 Recursos Transferidos pelo PMS		0,00	0,00	0,00	0,00	0,00	



DEMONSTRATIVO DE COMPATIBILIDADE PPA E LOA

		PPA 2022 - 2025 - Valores em R\$					Total
		2022	2023	2024	2025		
Valor global							
3001 - PMS - 1.602.000 PMS Cobrado		0,00	1.000,00	1.631,31	1.066,99	3.698,30	
3712 - 3.380.316,00		0,00	3.000,00	3.899,30	3.200,94	9.300,24	
1000 - PMS - 1.501.000 Recursos Próprios		0,00	1.000,00	1.031,31	1.014,99	3.100,99	
9003 - PMS - 1.495.000 PMS Exatós		0,00	2.000,00	2.068,21	1.133,07	5.201,28	
3713 - 3.380.316,00		0,00	3.000,00	3.099,30	3.200,94	9.300,24	
1001 - PMS - 1.511.000 Recursos Próprios		0,00	1.000,00	1.031,31	1.014,99	3.100,99	
3003 - PMS - 1.465.000 PMS Cobrado		0,00	2.000,00	2.068,21	1.133,07	5.201,28	
Ação: 1.801 - ESTRUTURAÇÃO E/OJ MANUTENÇÃO DO PROGRAMA COZINHA COMUNITÁRIA		0,00	22.000,00	22.728,20	23.073,70	68.201,90	
3705 - 44.90.51,00		0,00	11.000,00	11.361,10	11.736,85	34.100,95	
1004 - PMS - 1.511.000 Recursos Próprios		0,00	1.000,00	1.031,31	1.014,99	3.100,99	
9002 - PMS - 1.465.000 PMS Exatós		0,00	20.000,00	10.351,09	10.669,36	31.100,84	
3706 - 44.90.52,00		0,00	11.000,00	11.364,10	11.736,85	34.100,95	
1003 - PMS - 1.511.000 Recursos Próprios		0,00	1.000,00	1.031,31	1.014,99	3.100,99	
3002 - PMS - 1.465.000 PMS Cobrado		0,00	10.000,00	10.321,09	10.669,36	31.000,00	
Subfunção: 306 - Alimentação e Nutrição		0,00	13.000,00	13.430,30	13.870,87	33.301,13	
Programa: 815 - BLOCO DA PROTEÇÃO SOCIAL BÁSICA		0,00	13.000,00	13.430,30	13.870,83	33.301,13	
Ação: 2.698 - MANUTENÇÃO DAS AÇÕES DE SEGURANÇA ALIMENTAR E NUTRICIONAL - SAN		0,00	13.000,00	13.430,30	13.870,83	33.301,13	
8697 - 3.380.316,00		0,00	3.000,00	3.099,30	3.200,96	9.300,26	
1000 - PMS - 1.497.000 Recursos Próprios		0,00	3.000,00	3.099,30	3.200,94	9.300,24	
8698 - 3.380.322,00		0,00	3.000,00	3.099,30	3.200,96	9.300,26	
1006 - VSC - 2.981.000 Recursos Próprios		0,00	3.000,00	3.021,30	2.970,96	9.013,26	
871 - 3.380.316,00		0,00	3.000,00	3.000,30	3.200,96	9.300,26	
1000 - PMS - 1.461.000 Recursos Próprios		0,00	3.000,00	3.199,30	3.200,94	9.300,24	
872 - 3.380.319,00		0,00	3.000,00	3.089,30	3.200,98	9.300,26	
1000 - PMS - 1.463.000 Recursos Próprios		0,00	3.000,00	3.199,30	3.200,94	9.300,24	
885 - 3.380.47,00		0,00	1.000,00	1.033,10	1.066,99	3.100,09	
3001 - PMS - 1.461.000 Recursos Próprios		0,00	3.000,00	3.133,10	3.166,99	9.300,09	
Função: 28 - Encargos Especiais		0,00	125.103,88	80.581,80	83.224,90	356.907,58	
Subfunção: 843 - Serviço da Dívida Pública		0,00	119.600,88	72.317,00	74.689,00	336.606,88	
Programa: 801 - GESTÃO DA ASSISTÊNCIA SOCIAL		0,00	119.600,88	72.317,00	74.689,00	336.606,88	
Ação: 0.305 - AMORTIZAÇÃO DE DÍVIDAS PÚBLICAS - FMS		0,00	119.600,88	72.317,00	74.689,00	336.606,88	
487 - 3.380.21,00		0,00	16.000,00	10.331,00	10.669,86	36.999,86	
1000 - PMS - 1.501.000 Recursos Próprios		0,00	10.000,00	20.131,00	20.131,00	50.262,00	
488 - 4.691.71,00		0,00	50.000,00	30.993,00	32.009,57	143.002,57	
1000 - PMS - 1.501.000 Recursos Próprios		0,00	50.000,00	20.991,00	20.991,00	101.982,00	
489 - 4.691.71,00		0,00	50.000,00	30.993,00	32.009,57	143.002,57	
1000 - PMS - 1.501.000 Recursos Próprios		0,00	50.000,00	20.991,00	20.991,00	101.982,00	
Subfunção: 846 - Outros Encargos Especiais		0,00	5.500,00	8.264,00	8.535,90	20.300,70	
Programa: 801 - GESTÃO DA ASSISTÊNCIA SOCIAL		0,00	5.500,00	8.264,00	8.535,90	20.300,70	



DEMONSTRATIVO DE COMPATIBILIDADE PPA E LOA

	2022	2023	2024	2025	Total
Agção: 0.105 - SENTENÇAS JUDICIAIS E PROCATÓRIOS - FMS	0,00	2.000,00	2.066,20	2.133,98	8.200,18
485 - 3.1.90.91.00	0,00	1.000,00	1.033,10	1.066,99	4.100,09
1001 - PSC - 3.1.91.100 Recursos Psc	0,00	1.000,00	1.033,10	1.066,99	4.100,09
486 - 3.3.90.91.00	0,00	1.000,00	1.033,10	1.066,99	4.100,09
1001 - PSC - 3.3.91.100 Recursos Psc	0,00	1.000,00	1.033,10	1.066,99	4.100,09
Ação: 2.492 - MANUTENÇÃO DAS ATIVIDADES DO FUNDO MUNICIPAL DE ASSISTÊNCIA SOCIAL	0,00	3.500,00	6.198,60	6.401,91	22.100,51
531 - 3.3.90.93.00	0,00	3.500,00	6.198,60	6.401,92	22.100,52
1001 - PSC - 3.3.91.100 Recursos Psc	0,00	1.000,00	1.033,10	1.066,99	4.100,09
4001 - PSC - 3.460.100 Recursos Psc - Todos os RPs	0,00	2.000,00	4.102,46	4.287,91	14.490,24
9001 - PSC - 3.465.100 Transferência de Contribuição Vinculada à Assistência Social	0,00	200,00	1.033,10	1.066,99	3.300,09
Unidade Gestora: 3 - Fundação Municipal de Saúde de Bom Conselho	0,00	28.915.845,11	34.149.325,00	36.436.789,70	134.781.621,46
Unidade Orçamentária: 10001 - GABINETE DO SECRETÁRIO	0,00	584.500,00	376.000,00	388.445,60	1.750.132,25
Função: 10 - Saúde	0,00	584.500,00	376.000,00	388.445,60	1.750.132,25
Subfunção: 122 - Administração Geral	0,00	300.000,00	163.800,00	168.395,30	805.313,98
Programa: 1010 - ENFRENTAMENTO A PANDEMIA DO COVID 19	0,00	300.000,00	163.800,00	168.395,30	805.313,98
Ação: 2.497 - ENFRENTAMENTO DA EMERGÊNCIA COVID 19 - CUSTEIO	0,00	300.000,00	163.800,00	168.395,30	805.313,98
232 - 3.1.90.04.00	0,00	3.000,00	5.000,00	5.234,93	20.500,43
1001 - PSC - 3.1.90.040 Recursos Psc - Custeio	0,00	3.000,00	5.000,00	5.234,93	20.500,43
233 - 3.1.90.06.00	0,00	5.000,00	5.000,00	5.234,93	20.500,43
1001 - PSC - 3.1.90.060 Recursos Psc - Custeio	0,00	5.000,00	5.000,00	5.234,93	20.500,43
234 - 3.1.90.11.00	0,00	5.000,00	5.000,00	5.234,93	20.500,43
1001 - PSC - 3.1.90.110 Recursos Psc - Custeio	0,00	5.000,00	5.000,00	5.234,93	20.500,43
235 - 3.1.90.23.00	0,00	5.000,00	5.000,00	5.234,93	20.500,43
1001 - PSC - 3.1.90.230 Recursos Psc - Custeio	0,00	5.000,00	5.000,00	5.234,93	20.500,43
236 - 3.1.91.04.00	0,00	5.000,00	5.000,00	5.234,93	20.500,43
1001 - PSC - 3.1.91.040 Recursos Psc - Custeio	0,00	5.000,00	5.000,00	5.234,93	20.500,43
237 - 3.3.90.30.00	0,00	200.000,00	100.000,00	103.310,00	518.000,57
1001 - PSC - 3.3.90.300 Recursos Psc - Custeio	0,00	200.000,00	100.000,00	103.310,00	518.000,57
238 - 3.3.90.38.00	0,00	10.000,00	6.000,00	6.264,80	34.800,69
1001 - PSC - 3.3.90.380 Recursos Psc - Custeio	0,00	10.000,00	6.000,00	6.264,80	34.800,69
1703 - 3.3.90.92.00	0,00	65.000,00	30.000,00	30.993,00	158.002,67
1001 - PSC - 3.3.90.920 Recursos Psc - Custeio	0,00	65.000,00	30.000,00	30.993,00	158.002,67
Subfunção: 302 - Assistência Hospitalar e Ambulatorial	0,00	284.500,00	213.300,00	227.267,97	944.818,27
Programa: 1514 - REFORMA E/OU AMPLIAÇÃO DO HOSPITAL MUNICIPAL DE BOM CONSELHO	0,00	284.500,00	213.300,00	227.267,97	944.818,27
Ação: 1.312 - REFORMA E/OU AMPLIAÇÃO DO HOSPITAL MUNICIPAL	0,00	284.500,00	213.300,00	227.267,97	944.818,27
230 - 4.4.90.51.00	0,00	72.000,00	60.000,00	64.019,15	258.000,15
1001 - PSC - 4.4.90.510 Recursos Psc - Custeio	0,00	72.000,00	60.000,00	64.019,15	258.000,15
1001 - PSC - 4.4.90.510 Recursos Psc - Custeio	0,00	5.000,00	5.000,00	5.234,93	20.500,43
1001 - PSC - 4.4.90.510 Recursos Psc - Custeio	0,00	90.000,00	40.000,00	42.679,43	171.003,43
1001 - PSC - 4.4.90.510 Recursos Psc - Custeio	0,00	17.000,00	15.000,00	15.496,59	63.901,29



DEMONSTRATIVO DE COMPATIBILIDADE PPA E LOA

	2022	2023	2024	2025	Total
231 - 4.4.90.52.00	212.500,00	153.000,00	158.064,30	153.248,82	686.813,12
300 - 452 - 1.998.1002.15% de Impostos e Transferências para a Saúde (LC nº 141/2012)	3.800,00	3.000,00	3.039,30	1.280,96	11.990,26
3001 - 452 - 1.998.1000 Recursos do BLS do Bloco de Manutenção das Ativ. e Serviços Públicos de Saúde	317.500,00	75.000,00	77.482,50	97.622,97	340.095,47
3007 - 452 - 1.941.1000 Recurso do BLS Bloco de Funcionamento dos Serviços Públicos de Saúde	312.000,00	75.000,00	77.482,50	90.222,82	323.995,41
Unidade Orçamentária: 1.0033 - FMS - FUNDO MUNICIPAL DE SAÚDE	0,00	33.773.325,00	34.891.222,04	36.035.597,05	133.031.489,13
Função: 10 - Saúde	0,00	33.617.325,00	34.730.058,44	35.869.147,26	133.241.630,72
Situação: 122 - Administração Geral	0,00	6.197.000,00	6.508.179,30	6.714.986,92	23.010.166,22
Programa: 1005 - GESTÃO ADMINISTRATIVA DA SAÚDE E QUALIFICAÇÃO DA GESTÃO DO SUS	0,00	6.052.000,00	6.359.379,80	6.560.273,94	22.413.653,74
Ação: 1.301 - AQUISIÇÃO DE INÓVENS E EXECUÇÃO DE OBRAS PARA A GESTÃO DA SAÚDE	0,00	3.79.000,00	3.72.016,50	3.79.497,03	1.723.544,13
1.039 - 4.4.90.51.00	0,00	364.000,00	319.855,00	833.492,84	1.662.042,84
1001 - 452 - 1.998.1002.15% de Impostos e Transferências para a Saúde (LC nº 141/2012)	0,00	364.000,00	319.855,10	531.492,84	1.651.628,94
1.040 - 4.4.90.61.00	0,00	5.000,00	5.185,50	5.334,93	20.500,43
1001 - 452 - 1.998.1002.15% de Impostos e Transferências para a Saúde (LC nº 141/2012)	0,00	5.000,00	5.185,50	5.334,93	20.500,43
1.041 - 4.5.90.61.00	0,00	10.000,00	10.331,00	10.663,86	41.000,86
1006 - 452 - 1.998.1002.15% de Impostos e Transferências para a Saúde (LC nº 141/2012)	0,00	10.000,00	10.331,10	10.663,86	41.000,86
Ação: 2.301 - GESTÃO ADMINISTRATIVA DO FUNDO MUNICIPAL DE SAÚDE E QUALIFICAÇÃO DA	0,00	4.743.000,00	4.869.000,30	5.029.703,60	17.220.703,90
2.057 - 3.1.90.04.00	0,00	1.000.000,00	1.033.100,00	1.066.985,68	3.600.085,68
2001 - 452 - 1.998.1002.15% de Impostos e Transferências para a Saúde (LC nº 141/2012)	0,00	1.000.000,00	1.033.100,00	1.066.985,68	3.600.085,68
2.058 - 3.1.90.11.00	0,00	350.000,00	400.000,00	426.794,32	1.590.094,32
2001 - 452 - 1.998.1002.15% de Impostos e Transferências para a Saúde (LC nº 141/2012)	0,00	350.000,00	400.000,00	426.794,32	1.590.094,32
2.059 - 3.1.90.13.00	0,00	250.000,00	700.000,00	746.889,98	2.420.059,98
2001 - 452 - 1.998.1002.15% de Impostos e Transferências para a Saúde (LC nº 141/2012)	0,00	250.000,00	700.000,00	746.889,98	2.420.059,98
2.060 - 452 - 1.998.1002.15% de Impostos e Transferências para a Saúde (LC nº 141/2012)	0,00	5.000,00	5.000,00	5.334,93	20.500,43
2001 - 452 - 1.998.1002.15% de Impostos e Transferências para a Saúde (LC nº 141/2012)	0,00	5.000,00	5.000,00	5.334,93	20.500,43
2.062 - 3.1.90.19.00	0,00	850.000,00	1.700.000,00	1.813.876,66	6.120.145,66
2001 - 452 - 1.998.1002.15% de Impostos e Transferências para a Saúde (LC nº 141/2012)	0,00	850.000,00	1.700.000,00	1.813.876,66	6.120.145,66
2.065 - 3.3.90.08.00	0,00	4.000,00	6.000,00	6.401,91	22.600,51
2001 - 452 - 1.998.1002.15% de Impostos e Transferências para a Saúde (LC nº 141/2012)	0,00	4.000,00	6.000,00	6.401,91	22.600,51
2.066 - 3.3.90.14.00	0,00	62.000,00	50.000,00	53.249,29	217.004,29
2001 - 452 - 1.998.1002.15% de Impostos e Transferências para a Saúde (LC nº 141/2012)	0,00	62.000,00	50.000,00	53.249,29	217.004,29
2.067 - 3.3.90.30.00	0,00	230.000,00	209.000,00	190.890,44	814.915,34
2001 - 452 - 1.998.1002.15% de Impostos e Transferências para a Saúde (LC nº 141/2012)	0,00	230.000,00	209.000,00	190.890,44	814.915,34



DEMONSTRATIVO DE COMPATIBILIDADE PPA E LOA

		PPA 2022 - 2025 - Valores em R\$					Total
		2022	2023	2024	2025	2025	Total
		Valor global	2023	2024	2025	2025	Total
1066 - MSC - 1.000.000 Recursos do SUS do Bloco de Manutenção dos Ativos e Serviços Públicos de Saúde		6,00	10.000,00	10.000,00	10.000,00	10.000,00	50.000,00
1066 - 3.3.90.34.00		0,00	10.000,00	10.000,00	10.000,00	10.000,00	41.000,00
1069 - MSC - 1.000.000 Recursos do SUS do Bloco de Manutenção dos Ativos e Serviços Públicos de Saúde (LC nº 141/2012)		6,00	5.000,00	5.185,50	5.234,93	5.234,93	20.659,43
1069 - 3.3.90.35.00		0,00	46.000,00	48.555,70	50.148,33	50.148,33	191.704,03
1070 - MSC - 1.000.000 Recursos do SUS do Bloco de Manutenção dos Ativos e Serviços Públicos de Saúde (LC nº 141/2012)		6,00	41.000,00	41.280,20	44.815,40	44.815,40	171.203,60
1070 - 3.3.90.36.00		0,00	27.000,00	27.000,00	27.000,00	27.000,00	108.000,00
1071 - MSC - 1.000.000 Recursos do SUS do Bloco de Manutenção dos Ativos e Serviços Públicos de Saúde (LC nº 141/2012)		6,00	17.000,00	131.674,00	135.234,45	135.234,45	395.910,18
1071 - 3.3.90.37.00		0,00	25.000,00	25.827,50	26.674,64	26.674,64	102.502,14
1072 - MSC - 1.000.000 Recursos do SUS do Bloco de Manutenção dos Ativos e Serviços Públicos de Saúde		6,00	20.000,00	20.664,10	21.238,71	21.238,71	82.101,72
1072 - 3.3.90.30.00		0,00	140.000,00	143.240,00	146.704,27	146.704,27	576.648,54
1073 - MSC - 1.000.000 Recursos do SUS do Bloco de Manutenção dos Ativos e Serviços Públicos de Saúde (LC nº 141/2012)		6,00	135.000,00	135.595,10	136.190,28	136.190,28	542.975,66
1073 - 3.3.90.47.00		0,00	20.000,00	15.000,00	15.486,50	15.486,50	66.501,28
1074 - MSC - 1.000.000 Recursos do SUS do Bloco de Manutenção dos Ativos e Serviços Públicos de Saúde (LC nº 141/2012)		6,00	20.000,00	15.000,00	15.486,50	15.486,50	66.501,28
1074 - 3.3.90.92.00		0,00	27.000,00	25.000,00	25.827,50	25.827,50	104.502,15
1075 - MSC - 1.000.000 Recursos do SUS do Bloco de Manutenção dos Ativos e Serviços Públicos de Saúde (LC nº 141/2012)		6,00	10.000,00	10.331,10	10.662,06	10.662,06	41.655,22
1075 - 3.3.90.40.00		0,00	6.000,00	6.000,00	6.401,92	6.401,92	24.600,52
1076 - MSC - 1.000.000 Recursos do SUS do Bloco de Manutenção dos Ativos e Serviços Públicos de Saúde		6,00	5.000,00	5.185,50	5.234,93	5.234,93	20.659,43
1076 - 3.3.90.85.00		0,00	13.000,00	13.000,00	13.730,85	13.730,85	54.461,65
1301 - MSC - 1.000.000 Recursos do SUS do Bloco de Manutenção dos Ativos e Serviços Públicos de Saúde		6,00	1.000,00	1.000,00	1.000,00	1.000,00	4.000,00
1301 - 3.3.90.85.00		0,00	600.000,00	600.000,00	600.000,00	600.000,00	2.400.000,00
1045 - MSC - 1.000.000 Recursos do SUS do Bloco de Manutenção dos Ativos e Serviços Públicos de Saúde		6,00	72.000,00	72.000,00	72.000,00	72.000,00	288.000,00
1045 - 4.4.90.52.00		0,00	67.000,00	67.000,00	67.000,00	67.000,00	268.000,00
1075 - MSC - 1.000.000 Recursos do SUS do Bloco de Manutenção dos Ativos e Serviços Públicos de Saúde (LC nº 141/2012)		6,00	35.000,00	35.000,00	35.000,00	35.000,00	140.000,00
1075 - 3.3.90.14.00		0,00	18.000,00	18.000,00	18.000,00	18.000,00	72.000,00
1076 - MSC - 1.000.000 Recursos do SUS do Bloco de Manutenção dos Ativos e Serviços Públicos de Saúde		6,00	11.000,00	11.000,00	11.000,00	11.000,00	44.000,00
1076 - 3.3.90.30.00		0,00	20.000,00	20.000,00	20.000,00	20.000,00	80.000,00
Ação:	1.301 - AQUISIÇÃO DE VEÍCULOS, MÁQUINAS, MÓVEIS E EQUIPAMENTOS PARA A SAÚDE E	0,00	930.000,00	930.000,00	930.000,00	930.000,00	3.720.000,00
	1045 - 4.4.90.52.00	0,00	67.000,00	67.000,00	67.000,00	67.000,00	268.000,00
	1075 - 3.3.90.14.00	0,00	18.000,00	18.000,00	18.000,00	18.000,00	72.000,00
	1076 - 3.3.90.30.00	0,00	20.000,00	20.000,00	20.000,00	20.000,00	80.000,00
Programa:	1006 - CONSELHO MUNICIPAL DE SAÚDE	0,00	67.000,00	67.000,00	67.000,00	67.000,00	268.000,00
Ação:	2.302 - MANUTENÇÃO DAS ATIVIDADES DO CONSELHO MUNICIPAL DE SAÚDE, INCLUSIVE	0,00	67.000,00	67.000,00	67.000,00	67.000,00	268.000,00
	1075 - 3.3.90.14.00	0,00	18.000,00	18.000,00	18.000,00	18.000,00	72.000,00
	1076 - 3.3.90.30.00	0,00	20.000,00	20.000,00	20.000,00	20.000,00	80.000,00



DEMONSTRATIVO DE COMPATIBILIDADE PPA E LOA

		PPA 2022 - 2025 - Valores em R\$					Total
		2022	2023	2024	2025		
AÇÃO: 1.306 - EXECUÇÃO DE OBRAS PARA A ATENÇÃO BÁSICA		0,00	556,000,00	574,403,60	593,244,04	2.343,647,64	
1048 - 4.4.90.52.00		0,00	620.000,00	6.000,00	6.463,01	11.600,01	
3060 - HIC - 1.500.002 15% de Impostos e Transferências para a Saúde (LC nº 141/2012)		0,00	4.000,00	6.000,00	6.463,01	11.600,01	
3062 - HIC - 1.600.0021 Recursos de SUS do Bico de Leão de Manutenção de Saúde (LC nº 141/2012)		0,00	30.000,00	30.000,00	42.079,57	101.102,57	
3064 - HIC - 1.624.0021 Transferências de Governo Federal referentes a Contratação e outros Recursos de Saúde		0,00	500.000,00	680.000,00	660.345,56	1.839.345,56	
3067 - HIC - 1.632.0021 Transferências de Estado referentes a Contratação e outros Recursos de Saúde		0,00	100.000,00	70.000,00	74.469,03	244.469,03	
AÇÃO: 1.306 - EXECUÇÃO DE OBRAS PARA A ATENÇÃO BÁSICA		0,00	1.098.000,00	995.463,20	1.034.389,26	4.087.852,46	
1049 - 4.4.90.51.00		0,00	1.098.000,00	995.463,20	1.034.389,26	4.087.852,46	
3060 - HIC - 1.500.002 15% de Impostos e Transferências para a Saúde (LC nº 141/2012)		0,00	300.000,00	240.000,00	224.000,00	864.000,00	
3061 - HIC - 1.600.0021 Recursos de SUS do Bico de Leão de Manutenção de Saúde (LC nº 141/2012)		0,00	520.000,00	500.000,00	520.000,00	1.540.000,00	
3065 - HIC - 1.624.0021 Transferências de Governo Federal referentes a Contratação e outros Recursos de Saúde		0,00	170.000,00	150.000,00	166.000,00	486.000,00	
3069 - HIC - 1.700.0021 Recursos de Encargos Públicos Individuais		0,00	6.000,00	300.000,00	370.389,26	916.389,26	
AÇÃO: 2.306 - MANUTENÇÃO DAS AÇÕES DE ATENÇÃO BÁSICA À SAÚDE		0,00	5.677,325,00	6.788.835,86	7.011.509,67	26.971.670,53	
1081 - 3.1.90.04.00		0,00	900.000,00	1.033.100,00	1.056.885,68	4.200.085,68	
3060 - HIC - 1.500.002 15% de Impostos e Transferências para a Saúde (LC nº 141/2012)		0,00	300.000,00	720.000,00	744.000,00	2.764.000,00	
3061 - HIC - 1.600.0021 Recursos de SUS do Bico de Leão de Manutenção de Saúde (LC nº 141/2012)		0,01	600.000,00	300.000,00	312.885,68	1.212.885,68	
1082 - 3.1.90.11.00		0,00	1.900.000,00	856.000,00	746.689,97	4.206.689,97	
3100 - HIC - 1.500.002 15% de Impostos e Transferências para a Saúde (LC nº 141/2012)		0,01	1.200.000,00	500.000,00	376.689,97	2.076.689,97	
3101 - HIC - 1.600.0021 Recursos de SUS do Bico de Leão de Manutenção de Saúde (LC nº 141/2012)		0,01	700.000,00	356.000,00	369.999,99	1.425.999,99	
1083 - 3.1.90.13.00		0,00	163.000,00	132.000,00	138.819,70	433.819,70	
3060 - HIC - 1.500.002 15% de Impostos e Transferências para a Saúde (LC nº 141/2012)		0,01	160.000,00	130.000,00	136.689,57	426.689,57	
3101 - HIC - 1.600.0021 Recursos de SUS do Bico de Leão de Manutenção de Saúde (LC nº 141/2012)		0,01	3.000,00	2.000,00	2.130,13	7.130,13	
1084 - 3.1.90.16.00		0,00	10.000,00	10.000,00	10.669,86	41.000,86	
3100 - HIC - 1.500.002 15% de Impostos e Transferências para a Saúde (LC nº 141/2012)		0,01	5.000,00	5.000,00	5.334,93	15.334,93	
3061 - HIC - 1.600.0021 Recursos de SUS do Bico de Leão de Manutenção de Saúde (LC nº 141/2012)		0,01	5.000,00	5.000,00	5.334,93	15.334,93	
1085 - 3.1.90.92.00		0,00	3.000,00	3.000,00	3.200,96	12.200,96	
3060 - HIC - 1.500.002 15% de Impostos e Transferências para a Saúde (LC nº 141/2012)		0,01	2.000,00	2.000,00	2.133,97	8.133,97	
3101 - HIC - 1.600.0021 Recursos de SUS do Bico de Leão de Manutenção de Saúde (LC nº 141/2012)		0,01	1.000,00	1.000,00	1.066,99	4.100,99	
1086 - 3.1.90.94.00		0,00	6.000,00	6.000,00	6.401,91	24.600,91	
3060 - HIC - 1.500.002 15% de Impostos e Transferências para a Saúde (LC nº 141/2012)		0,01	2.000,00	2.000,00	2.133,97	8.133,97	
3061 - HIC - 1.600.0021 Recursos de SUS do Bico de Leão de Manutenção de Saúde (LC nº 141/2012)		0,01	4.000,00	4.000,00	4.267,94	16.467,94	
1087 - 3.1.91.13.00		0,00	810.000,00	1.407.525,00	1.573.606,19	5.235.230,19	
1088 - 3.3.90.08.00		0,01	6.000,00	50.000,00	51.695,00	108.695,00	
3060 - HIC - 1.500.002 15% de Impostos e Transferências para a Saúde (LC nº 141/2012)		0,01	700.000,00	1.307.325,00	1.434.920,00	4.739.250,00	
3061 - HIC - 1.600.0021 Recursos de SUS do Bico de Leão de Manutenção de Saúde (LC nº 141/2012)		0,01	110.000,00	50.000,00	51.775,00	211.775,00	
1089 - 3.3.90.14.00		0,00	10.000,00	10,000,00	10,669,86	41,000,86	
3060 - HIC - 1.500.002 15% de Impostos e Transferências para a Saúde (LC nº 141/2012)		0,01	7.000,00	7.000,00	7.334,93	28.334,93	
3061 - HIC - 1.600.0021 Recursos de SUS do Bico de Leão de Manutenção de Saúde (LC nº 141/2012)		0,01	3.000,00	3.000,00	3.334,93	12.669,93	
3060 - HIC - 1.500.002 15% de Impostos e Transferências para a Saúde (LC nº 141/2012)		0,01	20.000,00	20.000,00	21.339,26	81.339,26	
3061 - HIC - 1.600.0021 Recursos de SUS do Bico de Leão de Manutenção de Saúde (LC nº 141/2012)		0,01	20.000,00	20.000,00	21.339,26	81.339,26	



DEMONSTRATIVO DE COMPATIBILIDADE PPA E LOA

	2022	2023	2024	2025	Total
Valor global	16.066,00	12.048,81	12.397,30	12.411,83	53.101,93
3001 - MSC - L. 500.0001 Recursos do SUS em Bloco de Manutenção das Ações e Serviços Públicos de Saúde	0,00	1.603,000,00	1.626,059,30	1.680,378,04	6.147,437,34
1090 - 3.3.90.30.00	0,00	75.000,00	1.000.000,00	1.000.000,00	2.750.000,00
3100 - MSC - L. 500.0001 10% de Impostos e Transferências para a Saúde (LC nº 141/2012)	0,00	1.200,000,00	500.000,00	500.000,00	2.200.000,00
3101 - MSC - L. 500.0001 Recursos do SUS em Bloco de Manutenção das Ações e Serviços Públicos de Saúde	0,00	3.000,00	3.000,00	3.000,00	9.000,00
3005 - MSC - L. 623.0201 Recursos do SUS Governo Estadual	0,00	20.000,00	16.000,00	17.000,00	69.000,00
3100 - MSC - L. 500.0001 10% de Impostos e Transferências para a Saúde (LC nº 141/2012)	0,00	10.000,00	8.000,00	8.000,00	36.000,00
3101 - MSC - L. 500.0001 Recursos do SUS em Bloco de Manutenção das Ações e Serviços Públicos de Saúde	0,00	10.000,00	11.000,00	11.000,00	32.000,00
1092 - 3.3.90.34.00	0,00	5.000,00	5.000,00	5.330,00	15.330,00
3100 - MSC - L. 500.0001 10% de Impostos e Transferências para a Saúde (LC nº 141/2012)	0,00	7.000,00	6.000,00	6.100,00	19.100,00
3101 - MSC - L. 500.0001 Recursos do SUS em Bloco de Manutenção das Ações e Serviços Públicos de Saúde	0,00	170.000,00	200.000,00	200.000,00	790.000,00
3100 - MSC - L. 500.0001 10% de Impostos e Transferências para a Saúde (LC nº 141/2012)	0,00	60.000,00	110.000,00	120.000,00	390.000,00
3101 - MSC - L. 500.0001 Recursos do SUS em Bloco de Manutenção das Ações e Serviços Públicos de Saúde	0,00	107.000,00	60.000,00	60.000,00	227.000,00
3105 - MSC - L. 623.0201 Recursos do SUS Governo Estadual	0,00	10.000,00	10.000,00	10.000,00	30.000,00
1094 - 3.3.90.39.00	0,00	1.105.000,00	1.125.000,00	1.399.850,50	5.075.616,09
3100 - MSC - L. 500.1312 10% de Impostos e Transferências para a Saúde (LC nº 141/2012)	0,00	100.000,00	60.000,00	60.000,00	220.000,00
3101 - MSC - L. 500.0001 Recursos do SUS em Bloco de Manutenção das Ações e Serviços Públicos de Saúde	0,00	1.000.000,00	1.065.000,00	1.339.850,50	4.404.850,50
3105 - MSC - L. 623.0201 Recursos do SUS Governo Estadual	0,00	5.000,00	5.000,00	5.000,00	15.000,00
1095 - 3.3.90.47.00	0,00	1.050,00	11.300,00	11.300,00	23.600,00
3100 - MSC - L. 500.1312 10% de Impostos e Transferências para a Saúde (LC nº 141/2012)	0,00	10.000,00	11.300,00	11.300,00	32.600,00
3101 - MSC - L. 500.0001 Recursos do SUS em Bloco de Manutenção das Ações e Serviços Públicos de Saúde	0,00	70.000,00	60.000,00	60.000,00	190.000,00
1096 - 3.3.90.48.00	0,00	3.900,00	50.000,00	53.349,28	107.249,28
3100 - MSC - L. 500.1312 10% de Impostos e Transferências para a Saúde (LC nº 141/2012)	0,00	3.000,00	3.000,00	3.000,00	9.000,00
3101 - MSC - L. 500.0001 Recursos do SUS em Bloco de Manutenção das Ações e Serviços Públicos de Saúde	0,00	2.000,00	2.000,00	2.349,28	6.349,28
1097 - 3.3.90.92.00	0,00	3.000,00	3.000,00	3.000,00	9.000,00
3100 - MSC - L. 500.1001 10% de Impostos e Transferências para a Saúde (LC nº 141/2012)	0,00	3.000,00	3.000,00	3.000,00	9.000,00
3101 - MSC - L. 500.0001 Recursos do SUS em Bloco de Manutenção das Ações e Serviços Públicos de Saúde	0,00	1.000,00	1.000,00	1.000,00	3.000,00
1098 - 3.3.91.39.00	0,00	4.000,00	4.000,00	4.132,40	12.132,40
3100 - MSC - L. 500.1002 10% de Impostos e Transferências para a Saúde (LC nº 141/2012)	0,00	3.000,00	3.000,00	3.000,00	9.000,00
3101 - MSC - L. 500.0001 Recursos do SUS em Bloco de Manutenção das Ações e Serviços Públicos de Saúde	0,00	2.000,00	2.000,00	2.000,00	6.000,00
1099 - 3.3.90.40.00	0,00	9.000,00	9.000,00	9.297,90	27.297,90
3100 - MSC - L. 500.1002 10% de Impostos e Transferências para a Saúde (LC nº 141/2012)	0,00	2.000,00	2.000,00	2.000,00	6.000,00
3101 - MSC - L. 500.0001 Recursos do SUS em Bloco de Manutenção das Ações e Serviços Públicos de Saúde	0,00	7.000,00	7.000,00	7.297,90	21.297,90
1100 - 3.3.90.85.00	0,00	20.000,00	20.000,00	20.662,00	60.662,00
3100 - MSC - L. 500.1002 10% de Impostos e Transferências para a Saúde (LC nº 141/2012)	0,00	10.000,00	10.000,00	10.000,00	30.000,00
3101 - MSC - L. 500.0001 Recursos do SUS em Bloco de Manutenção das Ações e Serviços Públicos de Saúde	0,00	10.000,00	10.000,00	10.662,00	30.662,00
Ação: 2.911 - MANUTENÇÃO DO PROGRAMA DE SAÚDE BUCAL	0,00	283.000,00	409.000,00	426.397,19	1.550.935,09
1153 - 3.1.90.04.00	0,00	30.000,00	18.000,00	18.205,75	66.205,75



DEMONSTRATIVO DE COMPATIBILIDADE PPA E LOA

	2022	2023	2024	2025	Total
Valor global	0,00	10.000,00	80.231,60	31.609,65	51.000,46
2000 - VSE - 1.500.000,00% de Impostos e Transferências para a Saúde (LC nº 143/2012)	0,00	20.000,00	80.231,60	31.609,65	51.000,46
2001 - VSE - 1.650.000,00% Recurso do SUS do Bloco de Manutenção das Ações e Serviços Públicos de Saúde	0,00	10.000,00	3.364,60	4.554,00	31.000,40
1104 - 3.1.90.11.00	0,00	89.000,00	273.771,50	282.751,21	910.522,71
2000 - VSE - 1.500.000,00% de Impostos e Transferências para a Saúde (LC nº 143/2012)	0,00	10.000,00	259.276,50	266.796,42	546.073,42
2001 - VSE - 1.650.000,00% Recurso do SUS do Bloco de Manutenção das Ações e Serviços Públicos de Saúde	0,00	20.000,00	13.495,00	15.000,00	68.500,20
1105 - 3.1.90.13.00	0,00	22.000,00	17.562,70	18.138,76	74.701,46
2000 - VSE - 1.500.000,00% de Impostos e Transferências para a Saúde (LC nº 143/2012)	0,00	20.000,00	17.496,60	18.114,79	66.501,39
2001 - VSE - 1.650.000,00% Recurso do SUS do Bloco de Manutenção das Ações e Serviços Públicos de Saúde	0,00	2.000,00	3.066,10	3.123,97	12.200,17
1166 - 3.1.90.94.00	0,00	4.000,00	4.132,40	4.267,95	16.400,35
2000 - VSE - 1.500.000,00% de Impostos e Transferências para a Saúde (LC nº 143/2012)	0,00	1.000,00	1.031,10	1.056,99	4.100,09
2001 - VSE - 1.650.000,00% Recurso do SUS do Bloco de Manutenção das Ações e Serviços Públicos de Saúde	0,00	3.000,00	3.099,30	3.200,96	12.300,26
1167 - 3.1.90.96.00	0,00	4.000,00	4.132,40	4.267,95	16.400,35
2000 - VSE - 1.500.000,00% de Impostos e Transferências para a Saúde (LC nº 143/2012)	0,00	1.000,00	1.031,10	1.056,99	4.100,09
2001 - VSE - 1.650.000,00% Recurso do SUS do Bloco de Manutenção das Ações e Serviços Públicos de Saúde	0,00	3.000,00	3.099,30	3.200,96	12.300,26
1168 - 3.1.91.13.00	0,00	80.000,00	56.820,50	68.684,21	250.504,71
2000 - VSE - 1.500.000,00% de Impostos e Transferências para a Saúde (LC nº 143/2012)	0,00	60.000,00	30.993,10	31.609,67	160.602,87
2001 - VSE - 1.650.000,00% Recurso do SUS do Bloco de Manutenção das Ações e Serviços Públicos de Saúde	0,00	20.000,00	25.827,40	37.074,54	117.901,84
1169 - 3.1.90.08.00	0,00	7.000,00	7.231,70	7.468,90	28.700,60
2000 - VSE - 1.500.000,00% de Impostos e Transferências para a Saúde (LC nº 143/2012)	0,00	2.000,00	2.084,20	2.123,97	8.200,17
2001 - VSE - 1.650.000,00% Recurso do SUS do Bloco de Manutenção das Ações e Serviços Públicos de Saúde	0,00	5.000,00	5.147,50	5.344,93	20.500,43
1170 - 3.1.90.14.00	0,00	20.000,00	16.529,60	17.071,78	69.601,38
2000 - VSE - 1.500.000,00% de Impostos e Transferências para a Saúde (LC nº 143/2012)	0,00	10.000,00	8.214,40	8.574,99	34.800,69
2001 - VSE - 1.650.000,00% Recurso do SUS do Bloco de Manutenção das Ações e Serviços Públicos de Saúde	0,00	10.000,00	8.315,20	8.496,79	34.800,69
1171 - 3.1.90.30.00	0,00	15.000,00	13.430,30	13.870,82	55.301,12
2000 - VSE - 1.500.000,00% de Impostos e Transferências para a Saúde (LC nº 143/2012)	0,00	10.000,00	8.264,80	8.534,99	34.800,69
2001 - VSE - 1.650.000,00% Recurso do SUS do Bloco de Manutenção das Ações e Serviços Públicos de Saúde	0,00	5.000,00	5.165,50	5.335,83	20.500,43
1172 - 3.1.90.32.00	0,00	12.000,00	10.331,00	10.669,86	43.000,86
2000 - VSE - 1.500.000,00% de Impostos e Transferências para a Saúde (LC nº 143/2012)	0,00	8.000,00	6.364,40	6.574,99	24.800,69
2001 - VSE - 1.650.000,00% Recurso do SUS do Bloco de Manutenção das Ações e Serviços Públicos de Saúde	0,00	4.000,00	3.966,60	4.094,87	18.200,17
2.926 - PUDICÇÃO DE AÇÕES DE PREVENÇÃO DA SAÚDE DA MULHER	0,00	36.000,00	37.191,60	38.411,52	147.603,12
2000 - VSE - 1.500.000,00% de Impostos e Transferências para a Saúde (LC nº 143/2012)	0,00	5.000,00	5.165,50	5.334,93	20.500,43
2001 - VSE - 1.650.000,00% Recurso do SUS do Bloco de Manutenção das Ações e Serviços Públicos de Saúde	0,00	6.000,00	6.065,90	6.076,59	24.100,09
1193 - 3.1.90.11.00	0,00	5.000,00	5.165,50	5.334,83	20.500,43
2000 - VSE - 1.500.000,00% de Impostos e Transferências para a Saúde (LC nº 143/2012)	0,00	5.000,00	5.065,90	5.234,93	20.500,43
1194 - 3.1.90.13.00	0,00	1.000,00	1.033,10	1.066,99	4.100,09
2000 - VSE - 1.500.000,00% de Impostos e Transferências para a Saúde (LC nº 143/2012)	0,00	1.000,00	1.033,10	1.066,99	4.100,09
1195 - 3.1.90.94.00	0,00	1.000,00	1.033,10	1.066,99	4.100,09
2000 - VSE - 1.500.000,00% de Impostos e Transferências para a Saúde (LC nº 143/2012)	0,00	1.000,00	1.033,10	1.066,99	4.100,09
1196 - 3.1.90.96.00	0,00	1.000,00	1.033,10	1.066,99	4.100,09
2000 - VSE - 1.500.000,00% de Impostos e Transferências para a Saúde (LC nº 143/2012)	0,00	1.000,00	1.033,10	1.066,99	4.100,09

DEMONSTRATIVO DE COMPATIBILIDADE PPA E LOA

		PPA 2022 - 2025 - Valores em R\$					Total
		2022	2023	2024	2025		
Ação:	2.929 - AÇÕES DE ATENDIMENTO A SAÚDE DO IDOSO						
	2000 - MSC - 1.500.000,00% de Impostos e Transferências para a Saúde (LC nº 14/2002)	1.000,00	1.000,00	1.000,00	1.000,00	4.000,00	
	1.268 - 3.1.90.04.00	35.000,00	35.000,00	35.158,46	37.344,53	142.503,01	
	2000 - MSC - 1.500.000,00% de Impostos e Transferências para a Saúde (LC nº 14/2002)	5.000,00	5.000,00	5.165,50	5.334,83	20.500,33	
	1.270 - 3.1.90.11.00	5.000,00	5.000,00	5.165,50	5.334,83	20.500,33	
	2000 - MSC - 1.500.000,00% de Impostos e Transferências para a Saúde (LC nº 14/2002)	5.000,00	5.000,00	5.165,50	5.334,83	20.500,33	
	1.272 - 3.1.90.43.00	1.000,00	1.000,00	1.023,10	1.066,99	4.100,09	
	2000 - MSC - 1.500.000,00% de Impostos e Transferências para a Saúde (LC nº 14/2002)	1.000,00	1.000,00	1.023,10	1.066,99	4.100,09	
	1.274 - 3.1.90.94.00	1.000,00	1.000,00	1.023,10	1.066,99	4.100,09	
	2000 - MSC - 1.500.000,00% de Impostos e Transferências para a Saúde (LC nº 14/2002)	1.000,00	1.000,00	1.023,10	1.066,99	4.100,09	
	1.275 - 3.1.90.96.00	1.000,00	1.000,00	1.023,10	1.066,99	4.100,09	
	2000 - MSC - 1.500.000,00% de Impostos e Transferências para a Saúde (LC nº 14/2002)	1.000,00	1.000,00	1.023,10	1.066,99	4.100,09	
	1.276 - 3.1.91.13.00	1.000,00	1.000,00	1.023,10	1.066,99	4.100,09	
	2000 - MSC - 1.500.000,00% de Impostos e Transferências para a Saúde (LC nº 14/2002)	1.000,00	1.000,00	1.023,10	1.066,99	4.100,09	
	1.278 - 3.3.90.08.00	800,00	800,00	803,30	833,09	3.236,39	
	2000 - MSC - 1.500.000,00% de Impostos e Transferências para a Saúde (LC nº 14/2002)	800,00	800,00	803,30	833,09	3.236,39	
	1.279 - 3.3.90.30.00	800,00	800,00	803,30	833,09	3.236,39	
	2000 - MSC - 1.500.000,00% de Impostos e Transferências para a Saúde (LC nº 14/2002)	800,00	800,00	803,30	833,09	3.236,39	
	1.280 - 3.3.90.32.00	800,00	800,00	803,30	833,09	3.236,39	
	2000 - MSC - 1.500.000,00% de Impostos e Transferências para a Saúde (LC nº 14/2002)	800,00	800,00	803,30	833,09	3.236,39	
	1.281 - 3.3.90.36.00	800,00	800,00	803,30	833,09	3.236,39	
	2000 - MSC - 1.500.000,00% de Impostos e Transferências para a Saúde (LC nº 14/2002)	800,00	800,00	803,30	833,09	3.236,39	
	1.282 - 3.3.90.39.00	800,00	800,00	803,30	833,09	3.236,39	
	2000 - MSC - 1.500.000,00% de Impostos e Transferências para a Saúde (LC nº 14/2002)	800,00	800,00	803,30	833,09	3.236,39	
	1.283 - 3.3.90.47.00	800,00	800,00	803,30	833,09	3.236,39	
	2000 - MSC - 1.500.000,00% de Impostos e Transferências para a Saúde (LC nº 14/2002)	800,00	800,00	803,30	833,09	3.236,39	
Ação:	2.931 - AÇÕES DE ATENDIMENTO A SAÚDE DA CRIANÇA E ADOLESCENTE E PSE						
	2000 - MSC - 1.500.000,00% de Impostos e Transferências para a Saúde (LC nº 14/2002)	36.000,00	36.000,00	37.191,60	38.411,52	147.603,12	
	1.244 - 3.1.90.04.00	5.000,00	5.000,00	5.165,50	5.334,83	20.500,33	
	2000 - MSC - 1.500.000,00% de Impostos e Transferências para a Saúde (LC nº 14/2002)	5.000,00	5.000,00	5.165,50	5.334,83	20.500,33	
	1.245 - 3.1.90.11.00	5.000,00	5.000,00	5.165,50	5.334,83	20.500,33	
	2000 - MSC - 1.500.000,00% de Impostos e Transferências para a Saúde (LC nº 14/2002)	5.000,00	5.000,00	5.165,50	5.334,83	20.500,33	
	1.246 - 3.1.90.13.00	1.000,00	1.000,00	1.023,10	1.066,99	4.100,09	
	2000 - MSC - 1.500.000,00% de Impostos e Transferências para a Saúde (LC nº 14/2002)	1.000,00	1.000,00	1.023,10	1.066,99	4.100,09	
	1.247 - 3.1.90.94.00	1.000,00	1.000,00	1.023,10	1.066,99	4.100,09	
	2000 - MSC - 1.500.000,00% de Impostos e Transferências para a Saúde (LC nº 14/2002)	1.000,00	1.000,00	1.023,10	1.066,99	4.100,09	
	1.248 - 3.1.90.96.00	1.000,00	1.000,00	1.023,10	1.066,99	4.100,09	
	2000 - MSC - 1.500.000,00% de Impostos e Transferências para a Saúde (LC nº 14/2002)	1.000,00	1.000,00	1.023,10	1.066,99	4.100,09	
	1.249 - 3.1.91.13.00	1.000,00	1.000,00	1.023,10	1.066,99	4.100,09	
	2000 - MSC - 1.500.000,00% de Impostos e Transferências para a Saúde (LC nº 14/2002)	1.000,00	1.000,00	1.023,10	1.066,99	4.100,09	



DEMONSTRATIVO DE COMPATIBILIDADE PPA E LOA

	2022	2023	2024	2025	Total
PPA 2022 - 2025 - Valores em R\$					
1000 - MSC - 1.000.0000 Transfer. da União destinadas ao controle dos investimentos das ADES e ACS.	0,00	1.500.000,00	1.600.555,00	1.650.820,00	4.800.132,00
1751 - 3.1.90.04.00	0,00	20.000,00	20.562,00	21.339,71	62.001,71
3000 - MSC - 1.000.0000 Transfer. da União destinadas ao controle dos investimentos das ADES e ACS.	0,00	20.000,00	20.662,00	21.339,71	62.001,71
1755 - 3.1.90.13.00	0,00	10.000,00	10.331,00	10.669,85	31.000,85
3000 - MSC - 1.000.0000 Transfer. da União destinadas ao controle dos investimentos das ADES e ACS.	0,00	10.000,00	10.331,00	10.669,85	31.000,85
1757 - 3.1.91.13.00	0,00	20.000,00	20.662,00	21.339,71	62.001,71
3000 - MSC - 1.000.0000 Transfer. da União destinadas ao controle dos investimentos das ADES e ACS.	0,00	20.000,00	20.662,00	21.339,71	62.001,71
Subfunção: 302 - Assistência Hospitalar e Ambulatorial					
Programa: 3002 - ATENÇÃO ESPECIALIZADA A SAÚDE DA POPULAÇÃO					
Ação: 1.307 - AQUISIÇÃO DE VEÍCULOS, MÁQUINAS, MÓVEIS E EQUIPAMENTOS PI ASSISTÊNCIA					
1050 - 3.4.90.52.00	0,00	745.000,00	745.000,00	779.487,34	3.039.487,34
3000 - MSC - 1.000.0000 Recursos de Emendas Parlamentares Federais	0,00	745.000,00	745.000,00	779.487,34	3.039.487,34
1001 - MSC - 1.000.0000 Recursos de Emendas Parlamentares Federais (LC nº 141/2012)	0,00	316.000,00	316.000,00	327.990,00	1.259.990,00
1002 - MSC - 1.000.0000 Recursos de Emendas Parlamentares Federais (LC nº 141/2012)	0,00	316.000,00	316.000,00	327.990,00	1.259.990,00
1003 - MSC - 1.000.0000 Recursos de Emendas Parlamentares Federais (LC nº 141/2012)	0,00	113.000,00	113.000,00	123.507,34	450.007,34
1052 - 9.4.90.51.00	0,00	80.000,00	405.000,00	432.129,21	1.335.534,71
3000 - MSC - 1.000.0000 Recursos de Emendas Parlamentares Federais (LC nº 141/2012)	0,00	80.000,00	405.000,00	432.129,21	1.335.534,71
1002 - MSC - 1.000.0000 Recursos de Emendas Parlamentares Federais (LC nº 141/2012)	0,00	30.000,00	10.000,00	10.000,00	50.000,00
3000 - MSC - 1.000.0000 Recursos de Emendas Parlamentares Federais (LC nº 141/2012)	0,00	30.000,00	10.000,00	10.000,00	50.000,00
1003 - MSC - 1.000.0000 Recursos de Emendas Parlamentares Federais (LC nº 141/2012)	0,00	50.000,00	30.000,00	32.000,00	112.000,00
3000 - MSC - 1.000.0000 Recursos de Emendas Parlamentares Federais (LC nº 141/2012)	0,00	50.000,00	30.000,00	32.000,00	112.000,00
Ação: 1.308 - EXECUÇÃO DE OBRAS PARA A ASSISTÊNCIA DE MÉDIA E ALTA COMPLEXIDADE					
1052 - 9.4.90.51.00	0,00	80.000,00	405.000,00	432.129,21	1.335.534,71
3000 - MSC - 1.000.0000 Recursos de Emendas Parlamentares Federais (LC nº 141/2012)	0,00	80.000,00	405.000,00	432.129,21	1.335.534,71
1002 - MSC - 1.000.0000 Recursos de Emendas Parlamentares Federais (LC nº 141/2012)	0,00	30.000,00	10.000,00	10.000,00	50.000,00
3000 - MSC - 1.000.0000 Recursos de Emendas Parlamentares Federais (LC nº 141/2012)	0,00	30.000,00	10.000,00	10.000,00	50.000,00
1003 - MSC - 1.000.0000 Recursos de Emendas Parlamentares Federais (LC nº 141/2012)	0,00	50.000,00	30.000,00	32.000,00	112.000,00
3000 - MSC - 1.000.0000 Recursos de Emendas Parlamentares Federais (LC nº 141/2012)	0,00	50.000,00	30.000,00	32.000,00	112.000,00
Ação: 2.314 - MANUTENÇÃO DAS AÇÕES DE ASSISTÊNCIA HOSPITALAR E AMBULATORIAL DE MÉDIA					
1107 - 3.3.90.32.00	0,00	7.631.500,00	8.340.000,00	8.898.660,67	33.486.214,07
3000 - MSC - 1.000.0000 Recursos de Emendas Parlamentares Federais (LC nº 141/2012)	0,00	7.631.500,00	8.340.000,00	8.898.660,67	33.486.214,07
1001 - MSC - 1.000.0000 Recursos de Emendas Parlamentares Federais (LC nº 141/2012)	0,00	31.000,00	3.000,00	3.000,00	37.000,00
3000 - MSC - 1.000.0000 Recursos de Emendas Parlamentares Federais (LC nº 141/2012)	0,00	31.000,00	3.000,00	3.000,00	37.000,00
1109 - 3.3.90.34.00	0,00	10.000,00	10.000,00	10.669,88	41.000,88
3000 - MSC - 1.000.0000 Recursos de Emendas Parlamentares Federais (LC nº 141/2012)	0,00	10.000,00	10.000,00	10.669,88	41.000,88
1110 - 3.3.90.36.00	0,00	15.000,00	23.000,00	24.540,68	80.300,68
3000 - MSC - 1.000.0000 Recursos de Emendas Parlamentares Federais (LC nº 141/2012)	0,00	15.000,00	23.000,00	24.540,68	80.300,68
1112 - 3.3.90.37.00	0,00	3.000,00	3.000,00	3.000,00	12.000,00
3000 - MSC - 1.000.0000 Recursos de Emendas Parlamentares Federais (LC nº 141/2012)	0,00	3.000,00	3.000,00	3.000,00	12.000,00
1113 - 3.3.90.38.00	0,00	2.800.000,00	3.450.000,00	3.564.195,60	13.495.295,60
3000 - MSC - 1.000.0000 Recursos de Emendas Parlamentares Federais (LC nº 141/2012)	0,00	2.800.000,00	3.450.000,00	3.564.195,60	13.495.295,60
1114 - 3.3.90.47.00	0,00	10.000,00	10.000,00	10.669,88	41.000,88
3000 - MSC - 1.000.0000 Recursos de Emendas Parlamentares Federais (LC nº 141/2012)	0,00	10.000,00	10.000,00	10.669,88	41.000,88



DEMONSTRATIVO DE COMPATIBILIDADE PPA E LOA

	2022	2023	2024	2025	Total
Valor global	30.000,00	30.000,00	10.231,31	10.489,82	81.000,94
3026 - PSC - 1.500.000% de Impostos e Transferências para a Saúde (LC nº 141/2012)	0,00	10.000,00	10.000,00	10.669,86	42.000,86
1116 - 3.3.50.48.00	0,00	3.000,00	3.000,00	3.200,86	12.300,86
3028 - PSC - 1.500.000% de Impostos e Transferências para a Saúde (LC nº 141/2012)	0,00	8.000,00	7.000,00	7.468,94	26.700,90
3011 - PSC - 1.600.000% Recursos do SUS do Bloco de Manutenção dos Ativos e Serviços Públicos de Saúde	0,00	3.000,00	3.000,00	3.200,96	12.300,26
1117 - 3.3.50.52.00	0,00	3.000,00	3.000,00	3.200,96	12.300,26
3028 - PSC - 1.500.000% de Impostos e Transferências para a Saúde (LC nº 141/2012)	0,00	344.000,00	256.000,00	275.252,31	940.822,11
1310 - 3.1.90.04.00	0,00	337.000,00	250.000,00	268.744,42	945.744,42
3028 - PSC - 1.500.000% de Impostos e Transferências para a Saúde (LC nº 141/2012)	0,00	10.000,00	8.000,00	8.264,88	34.800,88
3011 - PSC - 1.600.000% Recursos do SUS do Bloco de Manutenção dos Ativos e Serviços Públicos de Saúde	0,00	40.000,00	45.000,00	48.034,36	179.503,88
1311 - 3.1.90.11.00	0,00	30.000,00	30.000,00	30.993,57	121.000,57
3026 - PSC - 1.500.000% de Impostos e Transferências para a Saúde (LC nº 141/2012)	0,00	20.000,00	15.000,00	16.044,79	56.584,29
3011 - PSC - 1.600.000% Recursos do SUS do Bloco de Manutenção dos Ativos e Serviços Públicos de Saúde	0,00	7.000,00	7.000,00	7.408,90	26.700,60
1312 - 3.1.90.13.00	0,00	5.000,00	5.000,00	5.334,92	20.334,92
3026 - PSC - 1.500.000% de Impostos e Transferências para a Saúde (LC nº 141/2012)	0,00	2.000,00	2.000,00	2.098,32	8.200,32
1313 - 3.1.90.16.00	0,00	6.000,00	6.000,00	6.401,92	24.600,52
3026 - PSC - 1.500.000% de Impostos e Transferências para a Saúde (LC nº 141/2012)	0,00	3.000,00	3.000,00	3.099,36	12.300,36
3011 - PSC - 1.600.000% Recursos do SUS do Bloco de Manutenção dos Ativos e Serviços Públicos de Saúde	0,00	3.000,00	3.000,00	3.099,36	12.300,36
1314 - 3.1.90.92.00	0,00	1.000,00	1.000,00	1.033,10	4.100,09
3026 - PSC - 1.500.000% de Impostos e Transferências para a Saúde (LC nº 141/2012)	0,00	1.000,00	1.000,00	1.033,10	4.100,09
1315 - 3.1.90.94.00	0,00	4.000,00	4.000,00	4.267,95	16.400,35
3026 - PSC - 1.500.000% de Impostos e Transferências para a Saúde (LC nº 141/2012)	0,00	1.000,00	1.000,00	1.033,10	4.100,09
3011 - PSC - 1.600.000% Recursos do SUS do Bloco de Manutenção dos Ativos e Serviços Públicos de Saúde	0,00	3.000,00	3.000,00	3.200,86	12.300,26
1316 - 3.1.90.96.00	0,00	4.000,00	4.000,00	4.267,95	16.400,35
3026 - PSC - 1.500.000% de Impostos e Transferências para a Saúde (LC nº 141/2012)	0,00	1.000,00	1.000,00	1.033,10	4.100,09
3011 - PSC - 1.600.000% Recursos do SUS do Bloco de Manutenção dos Ativos e Serviços Públicos de Saúde	0,00	3.000,00	3.000,00	3.200,86	12.300,26
1317 - 3.1.91.33.00	0,00	30.000,00	23.000,00	23.761,30	101.301,69
3026 - PSC - 1.500.000% de Impostos e Transferências para a Saúde (LC nº 141/2012)	0,00	10.000,00	8.000,00	8.264,88	36.800,88
3011 - PSC - 1.600.000% Recursos do SUS do Bloco de Manutenção dos Ativos e Serviços Públicos de Saúde	0,00	20.000,00	15.000,00	15.496,42	68.500,70
1318 - 3.3.50.08.00	0,00	10.000,00	10.000,00	10.669,86	41.000,96
3026 - PSC - 1.500.000% de Impostos e Transferências para a Saúde (LC nº 141/2012)	0,00	5.000,00	5.000,00	5.274,89	20.800,49
3011 - PSC - 1.600.000% Recursos do SUS do Bloco de Manutenção dos Ativos e Serviços Públicos de Saúde	0,00	5.000,00	5.000,00	5.394,97	20.500,47
1319 - 3.3.50.34.00	0,00	30.000,00	26.000,00	26.249,80	104.500,40
3026 - PSC - 1.500.000% de Impostos e Transferências para a Saúde (LC nº 141/2012)	0,00	10.000,00	8.000,00	8.264,88	36.800,88
3011 - PSC - 1.600.000% Recursos do SUS do Bloco de Manutenção dos Ativos e Serviços Públicos de Saúde	0,00	20.000,00	18.000,00	17.984,92	74.420,74
1320 - 3.3.50.30.00	0,00	4.657.500,00	4.350.000,00	4.641.367,71	17.942.872,71
3026 - PSC - 1.500.000% de Impostos e Transferências para a Saúde (LC nº 141/2012)	0,00	120.000,00	200.000,00	213.007,34	744.212,14
3011 - PSC - 1.600.000% Recursos do SUS do Bloco de Manutenção dos Ativos e Serviços Públicos de Saúde	0,00	4.537.500,00	4.150.000,00	4.428.360,37	17.198.557,37
1626 - 3.3.50.40.00	0,00	6.000,00	6.000,00	6.401,92	24.600,52



DEMONSTRATIVO DE COMPATIBILIDADE PPA E LOA

		PPA 2022 - 2025 - Valores em R\$					Total
		2022	2023	2024	2025		
000 - VSE - 1.990.3162 15% de Impostos e Transferência para a Saúde (LC nº 141/2012)		5.000,00	5.367,00	5.165,50	5.339,97	20.201,45	
2001 - VSE - 1.990.3160 Recursos do SLS do Bloco de Manutenção das Ações e Serviços Públicos de Saúde		1.000,00	1.300,00	1.033,10	1.066,99	4.101,19	
Ação: 2.315 - GESTÃO DO HOSPITAL MUNSENHOR ALMEIDA DAMASO - SUS DE PORTAS ABERTAS		0,00	4.058.000,00	4.213.643,80	4.272.507,21	16.744.607,22	
1099 - VSE - 3.1.90.04.00		0,00	50.000,00	51.655,00	53.349,28	290.004,28	
200 - VSE - 1.990.3162 15% de Impostos e Transferência para a Saúde (LC nº 141/2012)		1,00	23.367,00	21.662,00	21.339,75	67.001,74	
3001 - VSE - 1.990.3160 Recursos do SLS do Bloco de Manutenção das Ações e Serviços Públicos de Saúde		1,00	31.396,50	31.993,00	31.999,57	119.601,57	
1100 - 3.1.90.11.00		0,00	2.740.000,00	2.810.654,00	2.823.540,77	10.344.234,77	
1000 - VSE - 1.990.3162 15% de Impostos e Transferência para a Saúde (LC nº 141/2012)		1,00	2.701.300,00	2.719.370,00	2.740.081,31	10.370.231,31	
3001 - VSE - 1.990.3160 Recursos do SLS do Bloco de Manutenção das Ações e Serviços Públicos de Saúde		1,00	40.290,00	41.284,00	42.659,43	174.003,43	
1101 - 3.1.90.13.00		0,00	30.000,00	30.993,00	32.009,87	129.602,87	
1000 - VSE - 1.990.3162 15% de Impostos e Transferência para a Saúde (LC nº 141/2012)		1,00	8.300,00	8.300,00	8.531,81	31.400,49	
3001 - VSE - 1.990.3160 Recursos do SLS do Bloco de Manutenção das Ações e Serviços Públicos de Saúde		0,00	21.700,00	22.700,00	23.478,06	93.201,48	
1102 - 3.1.90.15.00		0,00	4.000,00	4.132,40	4.267,94	16.400,34	
1000 - VSE - 1.990.3162 15% de Impostos e Transferência para a Saúde (LC nº 141/2012)		0,00	2.100,00	2.166,20	2.133,97	6.200,17	
3001 - VSE - 1.990.3160 Recursos do SLS do Bloco de Manutenção das Ações e Serviços Públicos de Saúde		0,00	2.100,00	2.166,20	2.133,97	8.200,17	
1103 - 3.1.91.13.00		0,00	115.000,00	118.806,50	122.703,36	575.509,86	
1000 - VSE - 1.990.3162 15% de Impostos e Transferência para a Saúde (LC nº 141/2012)		0,00	95.000,00	95.000,00	96.000,73	365.001,73	
3001 - VSE - 1.990.3160 Recursos do SLS do Bloco de Manutenção das Ações e Serviços Públicos de Saúde		0,00	300.200,00	300.000,00	306.698,59	610.001,57	
1104 - 3.1.90.09.00		0,00	10.000,00	10.531,00	10.669,88	41.000,86	
1000 - VSE - 1.990.3162 15% de Impostos e Transferência para a Saúde (LC nº 141/2012)		0,00	5.000,00	5.165,50	5.334,90	20.201,43	
3001 - VSE - 1.990.3160 Recursos do SLS do Bloco de Manutenção das Ações e Serviços Públicos de Saúde		0,00	5.000,00	5.365,50	5.334,98	20.800,43	
1105 - 3.1.90.14.00		0,00	29.000,00	29.899,90	30.942,59	118.902,49	
1000 - VSE - 1.990.3162 15% de Impostos e Transferência para a Saúde (LC nº 141/2012)		0,00	18.000,00	18.000,00	18.000,00	72.000,00	
3001 - VSE - 1.990.3160 Recursos do SLS do Bloco de Manutenção das Ações e Serviços Públicos de Saúde		0,00	10.100,00	10.800,00	10.669,86	41.000,16	
1106 - 3.1.90.36.00		0,00	915.000,00	945.266,50	976.291,90	3.989.510,48	
1000 - VSE - 1.990.3162 15% de Impostos e Transferência para a Saúde (LC nº 141/2012)		0,00	15.000,00	15.000,00	15.000,00	60.000,00	
3001 - VSE - 1.990.3160 Recursos do SLS do Bloco de Manutenção das Ações e Serviços Públicos de Saúde		0,00	20.100,00	20.200,00	20.942,59	81.000,19	
1107 - 3.1.90.34.00		0,00	40.000,00	41.324,00	42.679,43	204.003,43	
1000 - VSE - 1.990.3162 15% de Impostos e Transferência para a Saúde (LC nº 141/2012)		0,00	15.000,00	15.000,00	15.000,00	60,000,00	
3001 - VSE - 1.990.3160 Recursos do SLS do Bloco de Manutenção das Ações e Serviços Públicos de Saúde		0,00	25.000,00	26.324,00	27.679,43	107.003,43	
1111 - 3.1.90.35.00		0,00	17.000,00	17.363,70	18.139,78	72.701,46	
1000 - VSE - 1.990.3162 15% de Impostos e Transferência para a Saúde (LC nº 141/2012)		0,00	5.000,00	5.165,50	5.334,93	15.500,43	
3001 - VSE - 1.990.3160 Recursos do SLS do Bloco de Manutenção das Ações e Serviços Públicos de Saúde		0,00	12.000,00	12.198,20	12.804,85	47.201,03	
1115 - 3.1.90.37.00		0,00	4.000,00	4.132,40	4.267,94	16.400,34	
1000 - VSE - 1.990.3162 15% de Impostos e Transferência para a Saúde (LC nº 141/2012)		0,00	2.000,00	2.066,20	2.133,97	8.200,17	
3001 - VSE - 1.990.3160 Recursos do SLS do Bloco de Manutenção das Ações e Serviços Públicos de Saúde		0,00	2.000,00	2.066,20	2.133,97	8.200,17	
1119 - 3.1.90.39.00		0,00	130.000,00	134.303,00	138.708,14	663.011,14	
1000 - VSE - 1.990.3162 15% de Impostos e Transferência para a Saúde (LC nº 141/2012)		0,00	50.000,00	51.310,00	52.620,97	204.000,97	
3001 - VSE - 1.990.3160 Recursos do SLS do Bloco de Manutenção das Ações e Serviços Públicos de Saúde		0,00	80.000,00	83.000,00	86.087,17	333.000,17	



DEMONSTRATIVO DE COMPATIBILIDADE PPA E LOA

	PPA 2022 - 2025 - Valores em R\$					Total
	2022	2023	2024	2025		
1122 - 3.3.90.47.00	10.000,00	7.000,00	7.231,70	7.468,90	7.468,90	31.700,60
3000 - INSC - 3.350.1002 15% de Impostos e Transferências para a Saúde (LC nº 141/2012)	10.000,00	7.000,00	7.231,70	7.468,90	7.468,90	31.700,60
1124 - 3.3.90.48.00	7.000,00	5.000,00	5.165,50	5.334,93	5.334,93	22.500,43
3000 - INSC - 3.350.1002 15% de Impostos e Transferências para a Saúde (LC nº 141/2012)	7.000,00	5.000,00	5.165,50	5.334,93	5.334,93	22.500,43
3001 - INSC - 3.350.2000 Recursos do SUS do Bloco de Manutenção das Ações e Serviços Públicos de Saúde	2.000,00	2.000,00	2.000,00	2.133,97	2.133,97	8.200,17
1128 - 3.3.90.52.00	2.000,00	2.000,00	2.056,20	2.133,97	2.133,97	8.200,17
3000 - INSC - 3.350.1002 15% de Impostos e Transferências para a Saúde (LC nº 141/2012)	2.000,00	2.000,00	2.056,20	2.133,97	2.133,97	8.200,17
1054 - 4.4.90.52.00	15.000,00	15.000,00	15.496,50	16.004,79	16.004,79	61.501,29
Ação: 1.721 - AQUISIÇÃO DE EQUIPAMENTOS DIVERSOS PARA O SERVIÇO DE ATENDIMENTO	15.000,00	15.000,00	15.496,50	16.004,79	16.004,79	61.501,29
3001 - INSC - 3.350.2000 Recursos do SUS do Bloco de Estruturação de Rede de Serviços Públicos de Saúde	15.000,00	15.000,00	15.496,50	16.004,79	16.004,79	61.501,29
Ação: 1.739 - CONSTRUÇÃO DE UPA	250.000,00	220.000,00	221.972,00	223.972,00	223.972,00	892.916,00
3001 - INSC - 3.350.2000 Recursos do SUS do Bloco de Estruturação de Rede de Serviços Públicos de Saúde	250.000,00	220.000,00	221.972,00	223.972,00	223.972,00	892.916,00
1055 - 4.4.90.51.00	20.000,00	20.000,00	20.662,31	21.339,71	21.339,71	82.061,71
Ação: 1.721 - AQUISIÇÃO DE EQUIPAMENTOS DIVERSOS PARA O SERVIÇO DE ATENDIMENTO	20.000,00	20.000,00	20.662,31	21.339,71	21.339,71	82.061,71
3001 - INSC - 3.350.2000 Recursos do SUS do Bloco de Estruturação de Rede de Serviços Públicos de Saúde	20.000,00	20.000,00	20.662,31	21.339,71	21.339,71	82.061,71
1056 - 4.4.90.52.00	10.000,00	10.000,00	10.331,00	10.669,80	10.669,80	41.000,60
Ação: 1.721 - AQUISIÇÃO DE EQUIPAMENTOS DIVERSOS PARA O SERVIÇO DE ATENDIMENTO	10.000,00	10.000,00	10.331,00	10.669,80	10.669,80	41.000,60
3001 - INSC - 3.350.2000 Recursos do SUS do Bloco de Estruturação de Rede de Serviços Públicos de Saúde	10.000,00	10.000,00	10.331,00	10.669,80	10.669,80	41.000,60
1233 - 3.1.90.04.00	159.000,00	169.000,00	174.993,90	180.220,62	180.220,62	682.919,52
Ação: 2.900 - MANUTENÇÃO DO SERVIÇO DE ATENDIMENTO MÓVEL DE URGÊNCIA (SAMU)	159.000,00	169.000,00	174.993,90	180.220,62	180.220,62	682.919,52
3000 - INSC - 3.350.1002 15% de Impostos e Transferências para a Saúde (LC nº 141/2012)	159.000,00	169.000,00	174.993,90	180.220,62	180.220,62	682.919,52
3001 - INSC - 3.350.2000 Recursos do SUS do Bloco de Manutenção das Ações e Serviços Públicos de Saúde	40.000,00	28.000,00	28.926,60	29.875,60	29.875,60	126.802,40
1234 - 3.1.90.11.00	40.000,00	45.000,00	46.489,50	48.014,35	48.014,35	179.508,65
Ação: 2.900 - MANUTENÇÃO DO SERVIÇO DE ATENDIMENTO MÓVEL DE URGÊNCIA (SAMU)	40.000,00	45.000,00	46.489,50	48.014,35	48.014,35	179.508,65
3000 - INSC - 3.350.1002 15% de Impostos e Transferências para a Saúde (LC nº 141/2012)	40.000,00	45.000,00	46.489,50	48.014,35	48.014,35	179.508,65
3001 - INSC - 3.350.2000 Recursos do SUS do Bloco de Manutenção das Ações e Serviços Públicos de Saúde	20.000,00	25.000,00	25.802,50	26.735,70	26.735,70	105.283,90
1235 - 3.1.90.13.00	17.000,00	17.000,00	17.562,70	18.138,76	18.138,76	69.700,46
Ação: 2.900 - MANUTENÇÃO DO SERVIÇO DE ATENDIMENTO MÓVEL DE URGÊNCIA (SAMU)	17.000,00	17.000,00	17.562,70	18.138,76	18.138,76	69.700,46
3000 - INSC - 3.350.1002 15% de Impostos e Transferências para a Saúde (LC nº 141/2012)	17.000,00	17.000,00	17.562,70	18.138,76	18.138,76	69.700,46
3001 - INSC - 3.350.2000 Recursos do SUS do Bloco de Manutenção das Ações e Serviços Públicos de Saúde	15.000,00	15.000,00	15.496,50	16.004,79	16.004,79	61.501,29
1236 - 3.1.90.94.00	2.000,00	2.000,00	2.056,20	2.133,97	2.133,97	8.200,17
Ação: 2.900 - MANUTENÇÃO DO SERVIÇO DE ATENDIMENTO MÓVEL DE URGÊNCIA (SAMU)	2.000,00	2.000,00	2.056,20	2.133,97	2.133,97	8.200,17
3000 - INSC - 3.350.1002 15% de Impostos e Transferências para a Saúde (LC nº 141/2012)	2.000,00	2.000,00	2.056,20	2.133,97	2.133,97	8.200,17
3001 - INSC - 3.350.2000 Recursos do SUS do Bloco de Manutenção das Ações e Serviços Públicos de Saúde	4.000,00	4.000,00	4.132,40	4.267,95	4.267,95	16.400,35
1238 - 3.1.91.13.00	4.000,00	4.000,00	4.132,40	4.267,95	4.267,95	16.400,35
Ação: 2.900 - MANUTENÇÃO DO SERVIÇO DE ATENDIMENTO MÓVEL DE URGÊNCIA (SAMU)	4.000,00	4.000,00	4.132,40	4.267,95	4.267,95	16.400,35
3000 - INSC - 3.350.1002 15% de Impostos e Transferências para a Saúde (LC nº 141/2012)	4.000,00	4.000,00	4.132,40	4.267,95	4.267,95	16.400,35
3001 - INSC - 3.350.2000 Recursos do SUS do Bloco de Manutenção das Ações e Serviços Públicos de Saúde	2.000,00	2.000,00	2.066,20	2.133,98	2.133,98	8.200,18
1239 - 3.3.90.08.00	2.000,00	2.000,00	2.066,20	2.133,98	2.133,98	8.200,18
Ação: 2.900 - MANUTENÇÃO DO SERVIÇO DE ATENDIMENTO MÓVEL DE URGÊNCIA (SAMU)	2.000,00	2.000,00	2.066,20	2.133,98	2.133,98	8.200,18
3000 - INSC - 3.350.1002 15% de Impostos e Transferências para a Saúde (LC nº 141/2012)	2.000,00	2.000,00	2.066,20	2.133,98	2.133,98	8.200,18
3001 - INSC - 3.350.2000 Recursos do SUS do Bloco de Manutenção das Ações e Serviços Públicos de Saúde	1.000,00	1.000,00	1.032,98	1.069,98	1.069,98	4.200,98
1240 - 3.3.90.14.00	4.000,00	4.000,00	4.132,40	4.267,94	4.267,94	16.400,34
Ação: 2.900 - MANUTENÇÃO DO SERVIÇO DE ATENDIMENTO MÓVEL DE URGÊNCIA (SAMU)	4.000,00	4.000,00	4.132,40	4.267,94	4.267,94	16.400,34
3000 - INSC - 3.350.1002 15% de Impostos e Transferências para a Saúde (LC nº 141/2012)	4.000,00	4.000,00	4.132,40	4.267,94	4.267,94	16.400,34
3001 - INSC - 3.350.2000 Recursos do SUS do Bloco de Manutenção das Ações e Serviços Públicos de Saúde	1.000,00	1.000,00	1.032,98	1.069,98	1.069,98	4.200,98



DEMONSTRATIVO DE COMPATIBILIDADE PPA E LOA

		PPA 2022 - 2025 - Valores em R\$					Total
		2022	2023	2024	2025		
Ação:	2.9.12 - MANUTENÇÃO DO PROGRAMA DE TRATAMENTO DE SAÚDE FORA DO DOMICÍLIO -						
	3000 - INSC - 1.500.1002 10% de Impostos e Transferência para a Saúde (C.C. nº 141/2012)	2.000,00	2.000,00	2.000,00	2.133,97	8.200,17	
	3001 - INSC - 1.500.1000 Acréscimo do SUS de Bloco de Manutenção em Apêndice e Serviços Públicos de Saúde	0,00	0,00	0,00	2.133,97	2.133,97	
	1241 - 3.3.90.30.00	0,00	0,00	0,00	9.602,88	37.900,78	
	1000 - INSC - 1.500.1002 10% de Impostos e Transferência para a Saúde (C.C. nº 141/2012)	1.000,00	1.000,00	1.035,10	1.164,99	4.200,09	
	3001 - INSC - 1.500.1000 Acréscimo do SUS de Bloco de Manutenção em Apêndice e Serviços Públicos de Saúde	0,00	0,00	0,00	4.215,89	4.215,89	
	1242 - 3.3.90.36.00	0,00	0,00	4.132,40	4.267,05	28.400,35	
	1000 - INSC - 1.500.1002 10% de Impostos e Transferência para a Saúde (C.C. nº 141/2012)	1.000,00	1.000,00	1.031,10	1.164,99	4.200,09	
	3001 - INSC - 1.500.1000 Acréscimo do SUS de Bloco de Manutenção em Apêndice e Serviços Públicos de Saúde	0,00	0,00	0,00	4.215,89	4.215,89	
	1243 - 3.3.90.39.00	0,00	0,00	18.000,00	45.488,50	157.503,86	
	1000 - INSC - 1.500.1002 10% de Impostos e Transferência para a Saúde (C.C. nº 141/2012)	10.000,00	15.000,00	15.488,50	15.684,79	56.500,29	
	3001 - INSC - 1.500.1000 Acréscimo do SUS de Bloco de Manutenção em Apêndice e Serviços Públicos de Saúde	0,00	0,00	0,00	29.803,71	29.803,71	
	1173 - 3.3.90.30.00	0,00	62.000,00	61.906,00	64.019,54	248.005,14	
	3000 - INSC - 1.500.1002 10% de Impostos e Transferência para a Saúde (C.C. nº 141/2012)	2.000,00	2.000,00	2.066,20	2.133,97	8.200,17	
	3005 - INSC - 1.600.1002 10% de Impostos e Transferência para a Saúde (C.C. nº 141/2012)	0,00	2.000,00	2.000,00	2.133,97	6.133,97	
	1174 - 3.3.90.32.00	0,00	2.000,00	2.000,00	2.133,97	8.200,17	
	1000 - INSC - 1.500.1002 10% de Impostos e Transferência para a Saúde (C.C. nº 141/2012)	1.000,00	1.000,00	1.033,10	1.164,99	4.200,09	
	3005 - INSC - 1.600.1002 10% de Impostos e Transferência para a Saúde (C.C. nº 141/2012)	0,00	1.000,00	1.000,00	1.066,99	4.100,09	
	1175 - 3.3.90.38.00	0,00	1.000,00	1.000,00	1.164,99	4.200,09	
	3000 - INSC - 1.500.1002 10% de Impostos e Transferência para a Saúde (C.C. nº 141/2012)	25.000,00	30.000,00	26.882,00	28.219,71	110.101,71	
	3001 - INSC - 1.500.1000 Acréscimo do SUS de Bloco de Manutenção em Apêndice e Serviços Públicos de Saúde	0,00	0,00	0,00	15.000,00	15.000,00	
	1177 - 3.3.90.47.00	0,00	2.000,00	2.000,00	2.133,97	8.200,17	
	1000 - INSC - 1.500.1002 10% de Impostos e Transferência para a Saúde (C.C. nº 141/2012)	2.000,00	2.000,00	2.066,20	2.133,97	8.200,17	
	1178 - 3.3.90.48.00	0,00	15.000,00	18.000,00	19.205,74	70.801,54	
	1000 - INSC - 1.500.1002 10% de Impostos e Transferência para a Saúde (C.C. nº 141/2012)	10.000,00	13.000,00	13.488,10	13.811,81	50.300,11	
	3001 - INSC - 1.500.1000 Acréscimo do SUS de Bloco de Manutenção em Apêndice e Serviços Públicos de Saúde	0,00	0,00	0,00	5.393,93	5.393,93	
Ação:	1.9.23 - AQUISIÇÃO DE MÓVEIS, UTENSÍLIOS E EQUIPAMENTOS DIVERSOS PARA O CAPS.						
	1044 - 4.4.90.52.00	15.000,00	13.000,00	13.430,30	13.870,82	55.301,12	
	3000 - INSC - 1.901.2112 10% de Impostos e Transferência para a Saúde (C.C. nº 141/2012)	5.000,00	5.000,00	5.165,08	5.315,03	20.480,11	
	3002 - INSC - 1.901.2010 Acréscimo do SUS de Bloco de Manutenção da Rede de Serviços Públicos de Saúde	10.000,00	8.000,00	8.265,22	8.555,79	34.800,69	
Ação:	2.9.24 - MANUTENÇÃO DO CENTRO DE ATENÇÃO PSICOSSOCIAL (CAPS)						
	1179 - 3.1.90.04.00	0,00	109.000,00	109.508,60	112.100,59	430.609,19	
	3000 - INSC - 1.001.3112 10% de Impostos e Transferência para a Saúde (C.C. nº 141/2012)	0,00	0,00	0,00	0,00	0,00	
	3001 - INSC - 1.000.0160 Acréscimo do SUS de Bloco de Manutenção das Ações e Serviços Públicos de Saúde	0,00	109.000,00	109.508,60	112.100,59	430.609,19	
	1180 - 3.1.90.11.00	0,00	20.000,00	20.802,00	21.339,72	82.001,72	
	3000 - INSC - 1.001.3112 10% de Impostos e Transferência para a Saúde (C.C. nº 141/2012)	10.000,00	10.331,66	10.662,66	10.993,66	42.000,00	
	3001 - INSC - 1.001.0160 Acréscimo do SUS de Bloco de Manutenção das Ações e Serviços Públicos de Saúde	0,00	10.000,00	10.139,34	10.346,06	40.500,00	
	1181 - 3.1.90.13.00	0,00	9.000,00	9.257,90	9.602,87	36.900,77	
	3000 - INSC - 1.001.0160 10% de Impostos e Transferência para a Saúde (C.C. nº 141/2012)	0,00	0,00	0,00	0,00	0,00	
	3001 - INSC - 1.000.0160 10% de Impostos e Transferência para a Saúde (C.C. nº 141/2012)	0,00	9.000,00	9.257,90	9.602,87	36.900,77	

DEMONSTRATIVO DE COMPATIBILIDADE PPA E LOA

		PPA 2022 - 2025 - Valores em R\$					Total
		2022	2023	2024	2025		
		Valor global					
3001 - MEC - 1.000.000 Recursos do SUS do Bloco de Manutenção das Ações e Serviços Públicos de São		2.000,00	2.000,00	2.044,20	2.173,20	8.200,17	
1182 - 3.1.90.94.00		4.000,00	4.000,00	4.132,40	4.267,95	16.400,35	
3000 - MEC - 1.500.000 15% de Impostos e Transferências para a Saúde (LC nº 147/2012)		1.000,00	1.000,00	1.071,10	1.094,99	4.166,09	
3001 - MEC - 1.600.000 Recursos do SUS do Bloco de Manutenção das Ações e Serviços Públicos de São		3.000,00	3.000,00	3.061,30	3.169,96	12.300,26	
1183 - 3.1.90.96.00		4.000,00	4.000,00	4.132,40	4.267,95	16.400,35	
3000 - MEC - 1.500.000 15% de Impostos e Transferências para a Saúde (LC nº 147/2012)		1.000,00	1.000,00	1.071,10	1.094,99	4.166,09	
3001 - MEC - 1.600.000 Recursos do SUS do Bloco de Manutenção das Ações e Serviços Públicos de São		3.000,00	3.000,00	3.061,30	3.169,96	12.300,26	
1184 - 3.1.91.13.00		4.000,00	4.000,00	4.132,40	4.267,95	16.400,35	
3000 - MEC - 1.500.000 15% de Impostos e Transferências para a Saúde (LC nº 147/2012)		1.000,00	1.000,00	1.071,10	1.094,99	4.166,09	
3001 - MEC - 1.600.000 Recursos do SUS do Bloco de Manutenção das Ações e Serviços Públicos de São		3.000,00	3.000,00	3.061,30	3.169,96	12.300,26	
1185 - 3.3.90.08.00		2.000,00	2.000,00	2.066,20	2.133,98	8.200,18	
3000 - MEC - 1.500.000 15% de Impostos e Transferências para a Saúde (LC nº 147/2012)		1.000,00	1.000,00	1.071,10	1.094,99	4.166,09	
3001 - MEC - 1.600.000 Recursos do SUS do Bloco de Manutenção das Ações e Serviços Públicos de São		1.000,00	1.000,00	1.000,00	1.000,00	4.000,00	
1186 - 3.3.90.34.00		3.000,00	3.000,00	3.099,30	3.200,96	12.300,26	
3000 - MEC - 1.500.000 15% de Impostos e Transferências para a Saúde (LC nº 147/2012)		1.000,00	1.000,00	1.071,10	1.094,99	4.166,09	
3001 - MEC - 1.600.000 Recursos do SUS do Bloco de Manutenção das Ações e Serviços Públicos de São		2.000,00	2.000,00	2.028,20	2.105,97	8.200,17	
1187 - 3.3.90.30.00		6.000,00	6.000,00	6.259,80	6.535,89	24.800,69	
3000 - MEC - 1.500.000 15% de Impostos e Transferências para a Saúde (LC nº 147/2012)		2.000,00	2.000,00	2.066,20	2.133,98	8.200,18	
3001 - MEC - 1.600.000 Recursos do SUS do Bloco de Manutenção das Ações e Serviços Públicos de São		4.000,00	4.000,00	4.193,60	4.401,91	16.596,41	
1188 - 3.3.90.32.00		10.000,00	10.000,00	10.199,60	10.491,82	40.881,42	
3000 - MEC - 1.500.000 15% de Impostos e Transferências para a Saúde (LC nº 147/2012)		3.000,00	3.000,00	3.099,30	3.200,96	12.300,26	
3001 - MEC - 1.600.000 Recursos do SUS do Bloco de Manutenção das Ações e Serviços Públicos de São		7.000,00	7.000,00	7.100,30	7.290,86	28.581,16	
1189 - 3.3.90.38.00		13.000,00	13.000,00	13.298,90	13.782,70	53.280,60	
3000 - MEC - 1.500.000 15% de Impostos e Transferências para a Saúde (LC nº 147/2012)		4.000,00	4.000,00	4.093,14	4.196,35	16.385,53	
3001 - MEC - 1.600.000 Recursos do SUS do Bloco de Manutenção das Ações e Serviços Públicos de São		9.000,00	9.000,00	9.205,76	9.586,35	36.895,87	
1190 - 3.3.90.39.00		4.000,00	4.000,00	4.132,40	4.267,95	16.400,35	
3000 - MEC - 1.500.000 15% de Impostos e Transferências para a Saúde (LC nº 147/2012)		1.000,00	1.000,00	1.071,10	1.094,99	4.166,09	
3001 - MEC - 1.600.000 Recursos do SUS do Bloco de Manutenção das Ações e Serviços Públicos de São		3.000,00	3.000,00	3.061,30	3.169,96	12.300,26	
1191 - 3.3.90.47.00		3.000,00	3.000,00	3.099,30	3.200,95	12.300,26	
3000 - MEC - 1.500.000 15% de Impostos e Transferências para a Saúde (LC nº 147/2012)		1.000,00	1.000,00	1.071,10	1.094,99	4.166,09	
3001 - MEC - 1.600.000 Recursos do SUS do Bloco de Manutenção das Ações e Serviços Públicos de São		2.000,00	2.000,00	2.028,20	2.105,96	8.200,17	
AÇÃO - 1.926 - AQUISIÇÃO DE MOVÉIS, IMÓVEIS E EQUIPAMENTOS DIVERSOS PARA O MELHOR EM		0,00	25.000,00	25.827,50	26.674,64	112.502,14	
1046 - 4.4.90.52.00		0,00	25.000,00	25.827,50	26.674,64	112.502,14	
3000 - MEC - 1.700.000 15% de Impostos e Transferências para a Saúde (LC nº 147/2012)		1,00	5.000,00	5.165,00	5.334,93	20.501,93	
3002 - MEC - 1.600.000 Recursos do SUS do Bloco de Manutenção das Ações e Serviços Públicos de São		2,00	20.000,00	20.662,50	21.339,71	82.000,21	
AÇÃO - 1.927 - DOTAÇÃO DE ATENDIMENTO A DOENÇAS CRÔNICAS		0,00	26.000,00	27.191,60	28.411,52	101.603,12	
1203 - 3.1.90.04.00		0,00	6.000,00	6.099,30	6.200,96	24.300,26	
3000 - MEC - 1.300.000 15% de Impostos e Transferências para a Saúde (LC nº 147/2012)		0,00	3.000,00	3.099,30	3.200,96	12.300,26	
3001 - MEC - 1.700.000 Recursos do SUS do Bloco de Manutenção das Ações e Serviços Públicos de São		0,00	3.000,00	3.099,30	3.200,96	12.300,26	



DEMONSTRATIVO DE COMPATIBILIDADE PPA E LOA

		PPA 2022 - 2025 - Valores em R\$					Total
		2022	2023	2024	2025	2025	Total
		Valor global	2022	2023	2024	2025	Total
3000 - MEC - 1.500.000,00%	1% de Impostos e Transferências para a Saúde (LC nº 141/2012)	0,00	5.000,00	5.000,00	5.000,00	5.000,00	20.000,00
1205 - 3.1.90.13.00		0,00	1.000,00	1.000,00	1.000,00	1.000,00	4.000,00
3000 - MEC - 1.500.000,00%	1% de Impostos e Transferências para a Saúde (LC nº 141/2012)	0,00	3.000,00	3.000,00	3.000,00	3.000,00	12.000,00
1206 - 3.1.90.54.00		0,00	1.000,00	1.000,00	1.000,00	1.000,00	4.000,00
3000 - MEC - 1.500.000,00%	1% de Impostos e Transferências para a Saúde (LC nº 141/2012)	0,00	1.000,00	1.000,00	1.000,00	1.000,00	4.000,00
1207 - 3.1.90.56.00		0,00	1.000,00	1.000,00	1.000,00	1.000,00	4.000,00
3000 - MEC - 1.500.000,00%	1% de Impostos e Transferências para a Saúde (LC nº 141/2012)	0,00	1.000,00	1.000,00	1.000,00	1.000,00	4.000,00
1208 - 3.1.91.13.00		0,00	3.000,00	3.000,00	3.000,00	3.000,00	12.000,00
3000 - MEC - 1.500.000,00%	1% de Impostos e Transferências para a Saúde (LC nº 141/2012)	0,00	3.000,00	3.000,00	3.000,00	3.000,00	12.000,00
1209 - 3.3.90.30.00		0,00	10.000,00	7.000,00	7.231,70	7.468,90	31.700,60
3000 - MEC - 1.500.000,00%	1% de Impostos e Transferências para a Saúde (LC nº 141/2012)	0,00	10.000,00	7.000,00	7.231,70	7.468,90	31.700,60
1210 - 3.3.90.32.00		0,00	5.000,00	5.000,00	5.165,50	5.334,83	20.500,43
3000 - MEC - 1.500.000,00%	1% de Impostos e Transferências para a Saúde (LC nº 141/2012)	0,00	5.000,00	5.000,00	5.165,50	5.334,83	20.500,43
1211 - 3.3.90.35.00		0,00	5.000,00	5.000,00	5.165,50	5.334,83	20.500,43
3000 - MEC - 1.500.000,00%	1% de Impostos e Transferências para a Saúde (LC nº 141/2012)	0,00	5.000,00	5.000,00	5.165,50	5.334,83	20.500,43
1212 - 3.3.90.39.00		0,00	5.000,00	5.000,00	5.165,50	5.334,83	20.500,43
3000 - MEC - 1.500.000,00%	1% de Impostos e Transferências para a Saúde (LC nº 141/2012)	0,00	5.000,00	5.000,00	5.165,50	5.334,83	20.500,43
1694 - 3.3.90.08.00		0,00	1.000,00	1.000,00	1.000,00	1.000,00	4.000,00
3000 - MEC - 1.500.000,00%	1% de Impostos e Transferências para a Saúde (LC nº 141/2012)	0,00	1.000,00	1.000,00	1.000,00	1.000,00	4.000,00
Ação: 2.935 - REALIZAÇÃO DE CONVÊNIOS COM A GENFAM, INIP E HOSPITAL DO CÂNCER E		0,00	42.000,00	33.000,00	34.092,70	35.210,51	144.302,81
1255 - 3.3.90.47.00		0,00	2.000,00	2.000,00	2.000,00	2.133,97	8.200,17
3000 - MEC - 1.500.000,00%	1% de Impostos e Transferências para a Saúde (LC nº 141/2012)	0,00	2.000,00	2.000,00	2.000,00	2.133,97	8.200,17
1256 - 3.3.90.36.00		0,00	10.000,00	7.000,00	7.231,70	7.468,90	31.700,60
3000 - MEC - 1.500.000,00%	1% de Impostos e Transferências para a Saúde (LC nº 141/2012)	0,00	10.000,00	7.000,00	7.231,70	7.468,90	31.700,60
1257 - 3.3.90.39.00		0,00	10.000,00	8.000,00	8.264,80	8.535,89	34.800,69
3000 - MEC - 1.500.000,00%	1% de Impostos e Transferências para a Saúde (LC nº 141/2012)	0,00	10.000,00	8.000,00	8.264,80	8.535,89	34.800,69
1258 - 3.3.90.41.00		0,00	10.000,00	8.000,00	8.264,80	8.535,89	34.800,69
3000 - MEC - 1.500.000,00%	1% de Impostos e Transferências para a Saúde (LC nº 141/2012)	0,00	10.000,00	8.000,00	8.264,80	8.535,89	34.800,69
1259 - 3.3.90.32.00		0,00	10.000,00	8.000,00	8.264,80	8.535,89	34.800,69
3000 - MEC - 1.500.000,00%	1% de Impostos e Transferências para a Saúde (LC nº 141/2012)	0,00	10.000,00	8.000,00	8.264,80	8.535,89	34.800,69
Ação: 2.939 - TETO MUNICIPAL MELHOR EM CASA		0,00	411.043,92	317.000,00	327.492,70	338.234,50	1.393.771,12
1285 - 3.1.90.54.00		0,00	120.000,00	60.000,00	61.986,00	64.019,14	306.005,14
3000 - MEC - 1.500.000,00%	1% de Impostos e Transferências para a Saúde (LC nº 141/2012)	0,00	120.000,00	60.000,00	61.986,00	64.019,14	306.005,14
1286 - 3.1.90.11.00		0,00	150.000,00	140.000,00	144.634,00	149.377,59	584.011,99
3000 - MEC - 1.500.000,00%	1% de Impostos e Transferências para a Saúde (LC nº 141/2012)	0,00	150.000,00	140.000,00	144.634,00	149.377,59	584.011,99
Ação: 2.940 - TETO MUNICIPAL MELHOR EM CASA		0,00	120.000,00	120.000,00	123.972,00	128.528,20	501.470,20



DEMONSTRATIVO DE COMPATIBILIDADE PPA E LOA

		PPA 2022 - 2025 - Valores em R\$					Total
		2022	2023	2024	2025		
Valor global		0,00	12.000,00	12.387,20	13.603,83	55.201,03	
1292 - 3.1.90.13.00		0,00	2.500,00	2.662,30	2.334,57	9.200,87	
2100 - PMS - 1.500.0000	17% de Impostos e Transferências para a Saúde (LC nº 141/2012)	0,00	2.500,00	2.662,30	2.334,57	9.200,87	
3111 - PMS - 1.600.0000	Recursos do SUS do Bloco de Manutenção das Ações e Serviços Públicos de Saúde	0,00	0,00	0,00	0,00	0,00	
1294 - 3.1.90.54.00		0,00	4.000,00	4.133,40	4.267,95	16.400,35	
2100 - PMS - 1.500.0003	15% de Impostos e Transferências para a Saúde (LC nº 141/2012)	0,00	4.000,00	4.133,40	4.267,95	16.400,35	
3111 - PMS - 1.600.0000	Recursos do SUS do Bloco de Manutenção das Ações e Serviços Públicos de Saúde	0,00	0,00	0,00	0,00	0,00	
1297 - 3.1.90.56.00		0,00	4.000,00	4.133,40	4.267,95	16.400,35	
2100 - PMS - 1.500.0003	15% de Impostos e Transferências para a Saúde (LC nº 141/2012)	0,00	4.000,00	4.133,40	4.267,95	16.400,35	
3111 - PMS - 1.600.0000	Recursos do SUS do Bloco de Manutenção das Ações e Serviços Públicos de Saúde	0,00	0,00	0,00	0,00	0,00	
1299 - 3.1.91.13.00		0,00	44.063,92	36.158,50	37.344,50	152.566,92	
2100 - PMS - 1.500.0003	15% de Impostos e Transferências para a Saúde (LC nº 141/2012)	0,00	44.063,92	36.158,50	37.344,50	152.566,92	
3111 - PMS - 1.600.0000	Recursos do SUS do Bloco de Manutenção das Ações e Serviços Públicos de Saúde	0,00	0,00	0,00	0,00	0,00	
1301 - 3.3.90.26.00		0,00	6.000,00	6.196,60	6.401,92	24.600,52	
2100 - PMS - 1.500.0003	15% de Impostos e Transferências para a Saúde (LC nº 141/2012)	0,00	6.000,00	6.196,60	6.401,92	24.600,52	
3111 - PMS - 1.600.0000	Recursos do SUS do Bloco de Manutenção das Ações e Serviços Públicos de Saúde	0,00	0,00	0,00	0,00	0,00	
1302 - 3.3.90.34.00		0,00	6.000,00	6.196,60	6.401,92	24.600,52	
2100 - PMS - 1.500.0003	15% de Impostos e Transferências para a Saúde (LC nº 141/2012)	0,00	6.000,00	6.196,60	6.401,92	24.600,52	
3111 - PMS - 1.600.0000	Recursos do SUS do Bloco de Manutenção das Ações e Serviços Públicos de Saúde	0,00	0,00	0,00	0,00	0,00	
1303 - 3.3.90.39.00		0,00	9.000,00	9.264,80	9.535,88	33.800,68	
2100 - PMS - 1.500.0003	15% de Impostos e Transferências para a Saúde (LC nº 141/2012)	0,00	9.000,00	9.264,80	9.535,88	33.800,68	
3111 - PMS - 1.600.0000	Recursos do SUS do Bloco de Manutenção das Ações e Serviços Públicos de Saúde	0,00	0,00	0,00	0,00	0,00	
1304 - 3.3.90.36.00		0,00	14.000,00	14.463,40	14.937,80	57.401,20	
2100 - PMS - 1.500.0003	15% de Impostos e Transferências para a Saúde (LC nº 141/2012)	0,00	14.000,00	14.463,40	14.937,80	57.401,20	
3111 - PMS - 1.600.0000	Recursos do SUS do Bloco de Manutenção das Ações e Serviços Públicos de Saúde	0,00	0,00	0,00	0,00	0,00	
1305 - 3.3.90.39.00		0,00	24.000,00	18.589,60	19.205,75	79.801,55	
2100 - PMS - 1.500.0003	15% de Impostos e Transferências para a Saúde (LC nº 141/2012)	0,00	24.000,00	18.589,60	19.205,75	79.801,55	
3111 - PMS - 1.600.0000	Recursos do SUS do Bloco de Manutenção das Ações e Serviços Públicos de Saúde	0,00	0,00	0,00	0,00	0,00	
1306 - 3.3.90.47.00		0,00	10.000,00	9.264,80	9.535,89	34.800,69	
2100 - PMS - 1.500.0003	15% de Impostos e Transferências para a Saúde (LC nº 141/2012)	0,00	10.000,00	9.264,80	9.535,89	34.800,69	
3111 - PMS - 1.600.0000	Recursos do SUS do Bloco de Manutenção das Ações e Serviços Públicos de Saúde	0,00	0,00	0,00	0,00	0,00	
1307 - 3.3.90.92.00		0,00	2.000,00	2.066,20	2.133,98	8.200,18	
2100 - PMS - 1.500.0003	15% de Impostos e Transferências para a Saúde (LC nº 141/2012)	0,00	2.000,00	2.066,20	2.133,98	8.200,18	
3111 - PMS - 1.600.0000	Recursos do SUS do Bloco de Manutenção das Ações e Serviços Públicos de Saúde	0,00	0,00	0,00	0,00	0,00	
Subfunção: 303 - Suporte Profilático e Terapêutico		0,00	835.000,00	862.638,50	890.933,11	3.226.571,61	
Programa: 3003 - ASSISTÊNCIA FARMACÊUTICA		0,00	638.000,00	662.638,50	690.933,11	2.226.571,61	
Ação: 2.35 - MANUTENÇÃO DA ASSISTÊNCIA FARMACÊUTICA COMPLEMENTAR		0,00	20.000,00	20.662,00	21.339,72	82.401,72	
1053 - 3.3.90.32.00		0,00	20.000,00	20.662,00	21.339,72	82.401,72	
1000 - PMS - 1.990.1200	15% de Impostos e Transferências para a Saúde (LC nº 141/2012)	0,00	20.000,00	20.662,00	21.339,72	82.401,72	
3001 - PMS - 1.490.0000	Recursos do SUS do Bloco de Manutenção das Ações e Serviços Públicos de Saúde	0,00	0,00	0,00	0,00	0,00	

DEMONSTRATIVO DE COMPATIBILIDADE PPA E LOA

		PPA 2022 - 2025 - Valores em R\$					Total
		2022	2023	2024	2025		
AÇÃO:	1.311 - REESTRUTURAÇÃO DA ASSISTÊNCIA FARMACÉUTICA	0,00	30.000,00	30.993,00	32.009,57	123.002,57	
	1053 - 4.490,52,00	0,00	30.000,00	30.993,00	32.009,57	123.002,57	
	3000 - MSZ - 1.200.000% 15% de Impostos e Transferências para a Saúde (LC nº 141/2012)	1,50	30.000,00	30.993,00	30.669,56	43.110,89	
	3001 - MSZ - 1.000.000% Recursos do SUS do Bloco de Manutenção dos Ativos e Serviços Públicos de Saúde	1,50	21.000,00	20.800,00	21.339,73	83.179,73	
AÇÃO:	2.317 - MANUTENÇÃO DA ASSISTÊNCIA FARMACÉUTICA BÁSICA	0,00	586.000,00	810.983,50	837.593,82	3.021.567,32	
	1118 - 3.190,04,00	0,00	15.000,00	11.364,10	11.736,84	48.100,94	
	3000 - MSZ - 1.500.000% 15% de Impostos e Transferências para a Saúde (LC nº 141/2012)	0,00	15.000,00	7.400,00	7.400,00	21.700,00	
	3001 - MSZ - 1.600.000% Recursos do SUS do Bloco de Manutenção dos Ativos e Serviços Públicos de Saúde	0,00	5.600,00	4.300,00	4.236,84	17.460,84	
	1120 - 3.190,11,00	0,00	38.000,00	28.827,50	26.674,65	112.502,15	
	3000 - MSZ - 1.300.000% 15% de Impostos e Transferências para a Saúde (LC nº 141/2012)	0,00	38.000,00	15.000,00	16.000,00	69.000,00	
	3001 - MSZ - 1.600.000% Recursos do SUS do Bloco de Manutenção dos Ativos e Serviços Públicos de Saúde	0,00	15.000,00	10.000,00	10.000,00	44.000,00	
	1121 - 3.190,13,00	0,00	5.000,00	5.000,00	5.000,00	15.000,00	
	3000 - MSZ - 1.500.000% 15% de Impostos e Transferências para a Saúde (LC nº 141/2012)	0,00	5.000,00	5.000,00	5.000,00	15.000,00	
	3001 - MSZ - 1.600.000% Recursos do SUS do Bloco de Manutenção dos Ativos e Serviços Públicos de Saúde	0,00	0,00	0,00	0,00	0,00	
	1123 - 3.190,94,00	0,00	4.000,00	2.056,20	2.133,96	10.200,16	
	3000 - MSZ - 1.300.000% 15% de Impostos e Transferências para a Saúde (LC nº 141/2012)	0,00	4.000,00	1.000,00	1.000,00	6.000,00	
	3001 - MSZ - 1.600.000% Recursos do SUS do Bloco de Manutenção dos Ativos e Serviços Públicos de Saúde	0,00	3.000,00	1.000,00	1.000,00	5.000,00	
	1125 - 3.190,56,00	0,00	4.000,00	2.066,20	2.133,96	10.200,16	
	3000 - MSZ - 1.300.000% 15% de Impostos e Transferências para a Saúde (LC nº 141/2012)	0,00	4.000,00	1.000,00	1.000,00	6.000,00	
	3001 - MSZ - 1.600.000% Recursos do SUS do Bloco de Manutenção dos Ativos e Serviços Públicos de Saúde	0,00	3.000,00	1.000,00	1.000,00	5.000,00	
	1126 - 3.191,13,00	0,00	5.000,00	5.000,00	5.000,00	15.000,00	
	3000 - MSZ - 1.500.000% 15% de Impostos e Transferências para a Saúde (LC nº 141/2012)	0,00	5.000,00	5.000,00	5.000,00	15.000,00	
	3001 - MSZ - 1.600.000% Recursos do SUS do Bloco de Manutenção dos Ativos e Serviços Públicos de Saúde	0,00	0,00	0,00	0,00	0,00	
	1127 - 3.190,06,00	0,00	2.000,00	2.000,00	2.000,00	6.000,00	
	3000 - MSZ - 1.300.000% 15% de Impostos e Transferências para a Saúde (LC nº 141/2012)	0,00	2.000,00	2.000,00	2.000,00	6.000,00	
	3001 - MSZ - 1.600.000% Recursos do SUS do Bloco de Manutenção dos Ativos e Serviços Públicos de Saúde	0,00	0,00	0,00	0,00	0,00	
	1129 - 3.190,30,00	0,00	20.000,00	288.000,00	297.533,00	1.102.826,68	
	3000 - MSZ - 1.200.000% 15% de Impostos e Transferências para a Saúde (LC nº 141/2012)	0,00	20.000,00	10.000,00	10.000,00	40.000,00	
	3001 - MSZ - 1.600.000% Recursos do SUS do Bloco de Manutenção dos Ativos e Serviços Públicos de Saúde	0,00	180.000,00	278.000,00	287.533,00	1.102.826,68	
	1130 - 3.190,12,00	0,00	20.000,00	133.310,00	106.600,57	360.150,57	
	3000 - MSZ - 1.200.000% 15% de Impostos e Transferências para a Saúde (LC nº 141/2012)	0,00	20.000,00	10.000,00	10.000,00	40.000,00	
	3001 - MSZ - 1.600.000% Recursos do SUS do Bloco de Manutenção dos Ativos e Serviços Públicos de Saúde	0,00	180.000,00	263.310,00	96.600,57	600.150,57	
	1132 - 3.190,10,00	0,00	20.000,00	14.063,40	14.937,80	63.401,20	
	3000 - MSZ - 1.200.000% 15% de Impostos e Transferências para a Saúde (LC nº 141/2012)	0,00	20.000,00	7.000,00	7.000,00	34.000,00	
	3001 - MSZ - 1.600.000% Recursos do SUS do Bloco de Manutenção dos Ativos e Serviços Públicos de Saúde	0,00	0,00	7.063,40	7.937,80	29.401,20	
	1133 - 3.190,39,00	0,00	20.000,00	9.297,90	9.602,87	39.900,77	
	3000 - MSZ - 1.200.000% 15% de Impostos e Transferências para a Saúde (LC nº 141/2012)	0,00	20.000,00	7.000,00	7.000,00	34.000,00	
	3001 - MSZ - 1.600.000% Recursos do SUS do Bloco de Manutenção dos Ativos e Serviços Públicos de Saúde	0,00	0,00	2.297,90	2.602,87	4.900,77	
	1134 - 3.190,47,00	0,00	5.000,00	4.132,40	4.267,95	17.400,35	
	3000 - MSZ - 1.300.000% 15% de Impostos e Transferências para a Saúde (LC nº 141/2012)	0,00	5.000,00	2.000,00	2.000,00	9.000,00	
	3001 - MSZ - 1.600.000% Recursos do SUS do Bloco de Manutenção dos Ativos e Serviços Públicos de Saúde	0,00	0,00	2.132,40	2.267,95	4.400,35	



DEMONSTRATIVO DE COMPATIBILIDADE PPA E LOA

		PPA 2022 - 2025 - Valores em R\$					Total
		2022	2023	2024	2025		
3020 - MSO - 1.500.000	15% de Investimentos e Transferências para a Saúde (LC nº 34/2002)	1.600,00	1.000,00	1.073,57	1.065,94	4.740,51	
3031 - MSO - 1.600.000	Recursos do SUS do Bloco de Manutenção das Ações e Serviços Públicos de Saúde	4.000,00	3.000,00	3.000,00	3.200,00	13.200,00	
1135 - 3.1.90.30.00		0,00	2.000,00	2.066,57	2.133,98	8.200,55	
3000 - MSO - 1.500.000	15% de Investimentos e Transferências para a Saúde (LC nº 34/2002)	1.000,00	1.000,00	1.031,31	1.066,94	4.100,25	
3001 - MSO - 1.000.000	Recursos do SUS do Bloco de Manutenção das Ações e Serviços Públicos de Saúde	1.000,00	1.000,00	1.031,31	1.066,94	4.100,25	
SUBFUNÇÃO: 304 - Vigilância Sanitária		0,00	334.000,00	345.055,46	356.373,28	1.375.428,68	
Programa: 1004 - VIGILÂNCIA EM SAÚDE		0,00	334.000,00	345.055,46	356.373,28	1.375.428,68	
AÇÃO: 2.318 - MANUTENÇÃO DAS AÇÕES DE VIGILÂNCIA SANITÁRIA		0,00	334.000,00	345.055,46	356.373,28	1.375.428,68	
1131 - 3.1.90.04.00		0,00	6.000,00	6.188,60	6.402,92	28.600,52	
3000 - MSO - 1.500.000	15% de Investimentos e Transferências para a Saúde (LC nº 34/2002)	5.000,00	3.000,00	3.000,00	3.200,00	14.200,00	
3001 - MSO - 1.000.000	Recursos do SUS do Bloco de Manutenção das Ações e Serviços Públicos de Saúde	5.000,00	3.000,00	3.000,00	3.200,00	14.200,00	
1136 - 3.1.90.11.00		0,00	150.000,00	154.965,00	160.047,85	595.012,85	
3000 - MSO - 1.500.000	15% de Investimentos e Transferências para a Saúde (LC nº 34/2002)	100.000,00	120.000,00	123.972,00	128.020,28	472.012,28	
3001 - MSO - 1.000.000	Recursos do SUS do Bloco de Manutenção das Ações e Serviços Públicos de Saúde	100.000,00	120.000,00	123.972,00	128.020,28	472.012,28	
1138 - 3.1.90.13.00		0,00	25.000,00	26.092,50	26.674,65	97.767,15	
3000 - MSO - 1.500.000	15% de Investimentos e Transferências para a Saúde (LC nº 34/2002)	10.000,00	11.000,00	11.406,50	11.814,79	44.221,29	
3001 - MSO - 1.000.000	Recursos do SUS do Bloco de Manutenção das Ações e Serviços Públicos de Saúde	10.000,00	11.000,00	11.406,50	11.814,79	44.221,29	
1141 - 3.1.90.16.00		0,00	4.000,00	4.132,40	4.267,94	16.400,34	
3000 - MSO - 1.500.000	15% de Investimentos e Transferências para a Saúde (LC nº 34/2002)	2.000,00	2.000,00	2.066,20	2.132,57	8.200,27	
3001 - MSO - 1.000.000	Recursos do SUS do Bloco de Manutenção das Ações e Serviços Públicos de Saúde	2.000,00	2.000,00	2.066,20	2.132,57	8.200,27	
1144 - 3.1.90.92.00		0,00	4.000,00	4.132,40	4.267,94	16.400,34	
3000 - MSO - 1.500.000	15% de Investimentos e Transferências para a Saúde (LC nº 34/2002)	2.000,00	2.000,00	2.066,20	2.132,57	8.200,27	
3001 - MSO - 1.000.000	Recursos do SUS do Bloco de Manutenção das Ações e Serviços Públicos de Saúde	2.000,00	2.000,00	2.066,20	2.132,57	8.200,27	
1148 - 3.1.90.94.00		0,00	4.000,00	4.099,30	4.200,96	16.300,26	
3000 - MSO - 1.500.000	15% de Investimentos e Transferências para a Saúde (LC nº 34/2002)	1.000,00	1.000,00	1.033,30	1.066,59	4.100,49	
3001 - MSO - 1.000.000	Recursos do SUS do Bloco de Manutenção das Ações e Serviços Públicos de Saúde	1.000,00	1.000,00	1.033,30	1.066,59	4.100,49	
1153 - 3.1.90.96.00		0,00	3.000,00	3.066,20	3.133,87	12.300,17	
3000 - MSO - 1.500.000	15% de Investimentos e Transferências para a Saúde (LC nº 34/2002)	1.000,00	1.000,00	1.033,30	1.066,59	4.100,49	
3001 - MSO - 1.000.000	Recursos do SUS do Bloco de Manutenção das Ações e Serviços Públicos de Saúde	1.000,00	1.000,00	1.033,30	1.066,59	4.100,49	
1159 - 3.1.90.13.00		0,00	10.000,00	6.188,60	6.402,92	28.600,52	
3000 - MSO - 1.500.000	15% de Investimentos e Transferências para a Saúde (LC nº 34/2002)	3.000,00	3.000,00	3.000,00	3.200,00	12.200,00	
3001 - MSO - 1.000.000	Recursos do SUS do Bloco de Manutenção das Ações e Serviços Públicos de Saúde	3.000,00	3.000,00	3.000,00	3.200,00	12.200,00	
1161 - 3.3.90.08.00		0,00	2.000,00	2.066,20	2.133,98	8.200,18	
3000 - MSO - 1.500.000	15% de Investimentos e Transferências para a Saúde (LC nº 34/2002)	1.000,00	1.000,00	1.033,30	1.066,59	4.100,49	
3001 - MSO - 1.000.000	Recursos do SUS do Bloco de Manutenção das Ações e Serviços Públicos de Saúde	1.000,00	1.000,00	1.033,30	1.066,59	4.100,49	
1162 - 3.3.90.14.00		0,00	39.000,00	30.993,00	32.000,57	132.002,57	
3000 - MSO - 1.500.000	15% de Investimentos e Transferências para a Saúde (LC nº 34/2002)	20.000,00	20.000,00	21.331,00	21.665,99	82.000,99	
3001 - MSO - 1.000.000	Recursos do SUS do Bloco de Manutenção das Ações e Serviços Públicos de Saúde	19.000,00	10.993,00	9.662,00	10.334,58	50.001,58	
1221 - 3.3.90.30.00		0,00	62.000,00	58.000,00	61.888,17	241.894,97	



DEMONSTRATIVO DE COMPATIBILIDADE PPA E LOA

		PPA 2022 - 2025 - Valores em R\$					Total
		2022	2023	2024	2025		
Ação:	3.319 - MANUTENÇÃO DAS AÇÕES DE VIGILÂNCIA EPIDEMIOLÓGICA E AMBIENTAL	6,00	35.000,00	34.000,00	27.241,63	101.642,63	
3002 - PFC - L.000.0101 Recursos SUs Bloco de Insumos de Serviços Públicos de Saúde		0,00	1.019,000,00	759,000,00	809,642,17	3.377,642,17	
3003 - PFC - L.000.0102 10% de Impostos e Transferências para a Saúde (LC nº 143/2012)		0,00	11.000,00	20.000,00	21.338,72	73.000,72	
3004 - PFC - L.000.0103 Recursos do SUS do Bloco de Manutenção das Ações e Serviços Públicos de Saúde		6,00	6.000,00	11.000,00	10.669,81	37.669,81	
3005 - PFC - L.000.0104 Recursos do SUS do Bloco de Manutenção das Ações e Serviços Públicos de Saúde		6,00	5.000,00	11.000,00	10.000,00	36.000,00	
3006 - PFC - L.000.0105 Recursos do SUS do Bloco de Manutenção das Ações e Serviços Públicos de Saúde		0,00	5.900,000,00	4.200,000,00	4.481,33,98	1.832,036,98	
3007 - PFC - L.000.0106 Recursos do SUS do Bloco de Manutenção das Ações e Serviços Públicos de Saúde		6,00	100.000,00	421.600,00	437.464,11	1.461.064,11	
3008 - PFC - L.000.0107 Recursos do SUS do Bloco de Manutenção das Ações e Serviços Públicos de Saúde		6,00	200.000,00	20.000,00	10.000,00	260.000,00	
3009 - PFC - L.000.0108 Recursos do SUS do Bloco de Manutenção das Ações e Serviços Públicos de Saúde		0,00	40.000,00	30.000,00	32.000,00	133.000,00	
3010 - PFC - L.000.0109 Recursos do SUS do Bloco de Manutenção das Ações e Serviços Públicos de Saúde		6,00	20.000,00	25.000,00	16.000,00	66.000,00	
3011 - PFC - L.000.0110 Recursos do SUS do Bloco de Manutenção das Ações e Serviços Públicos de Saúde		6,00	20.000,00	21.000,00	16.000,00	66.000,00	
3012 - PFC - L.000.0111 Recursos do SUS do Bloco de Manutenção das Ações e Serviços Públicos de Saúde		0,00	7.500,00	5.000,00	5.334,93	23.000,93	
3013 - PFC - L.000.0112 10% de Impostos e Transferências para a Saúde (LC nº 143/2012)		6,00	6.000,00	1.600,00	1.200,00	14.300,00	
3014 - PFC - L.000.0113 10% de Impostos e Transferências para a Saúde (LC nº 143/2012)		6,00	2.500,00	2.000,00	2.100,00	7.600,00	
3015 - PFC - L.000.0114 Recursos do SUS do Bloco de Manutenção das Ações e Serviços Públicos de Saúde		0,00	4.000,00	4.000,00	4.257,94	16.400,94	
3016 - PFC - L.000.0115 Recursos do SUS do Bloco de Manutenção das Ações e Serviços Públicos de Saúde		6,00	3.000,00	3.000,00	2.100,00	11.100,00	
3017 - PFC - L.000.0116 Recursos do SUS do Bloco de Manutenção das Ações e Serviços Públicos de Saúde		1,00	1.000,00	2.000,00	2.100,00	6.100,00	
3018 - PFC - L.000.0117 Recursos do SUS do Bloco de Manutenção das Ações e Serviços Públicos de Saúde		0,00	2.000,00	2.000,00	2.133,98	8.200,98	
3019 - PFC - L.000.0118 Recursos do SUS do Bloco de Manutenção das Ações e Serviços Públicos de Saúde		6,00	3.000,00	3.000,00	1.666,66	11.000,00	
3020 - PFC - L.000.0119 Recursos do SUS do Bloco de Manutenção das Ações e Serviços Públicos de Saúde		6,00	8.000,00	1.000,00	1.000,00	11.000,00	
3021 - PFC - L.000.0120 Recursos do SUS do Bloco de Manutenção das Ações e Serviços Públicos de Saúde		0,00	2.000,00	2.000,00	2.133,98	8.200,98	
3022 - PFC - L.000.0121 Recursos do SUS do Bloco de Manutenção das Ações e Serviços Públicos de Saúde		6,00	1.000,00	1.000,00	1.000,00	4.000,00	
3023 - PFC - L.000.0122 10% de Impostos e Transferências para a Saúde (LC nº 143/2012)		0,00	210.000,00	110.000,00	117.368,42	551.000,42	
3024 - PFC - L.000.0123 10% de Impostos e Transferências para a Saúde (LC nº 143/2012)		6,00	10.000,00	100.000,00	116.694,56	326.694,56	
3025 - PFC - L.000.0124 Recursos do SUS do Bloco de Manutenção das Ações e Serviços Públicos de Saúde		6,00	200.000,00	20.000,00	16.000,00	376.000,00	
3026 - PFC - L.000.0125 Recursos do SUS do Bloco de Manutenção das Ações e Serviços Públicos de Saúde		0,00	2.000,00	2.000,00	2.133,98	8.200,98	
3027 - PFC - L.000.0126 Recursos do SUS do Bloco de Manutenção das Ações e Serviços Públicos de Saúde		6,00	1.000,00	1.000,00	1.000,00	4.000,00	
3028 - PFC - L.000.0127 Recursos do SUS do Bloco de Manutenção das Ações e Serviços Públicos de Saúde		0,00	25.000,00	21.000,00	22.406,70	80.300,70	
3029 - PFC - L.000.0128 10% de Impostos e Transferências para a Saúde (LC nº 143/2012)		0,00	10.000,00	5.000,00	5.334,93	20.334,93	
3030 - PFC - L.000.0129 Recursos do SUS do Bloco de Manutenção das Ações e Serviços Públicos de Saúde		0,00	13.000,00	10.000,00	17.071,77	40.071,77	
3031 - PFC - L.000.0130 Recursos do SUS do Bloco de Manutenção das Ações e Serviços Públicos de Saúde		0,00	95.000,00	43.000,00	45.880,38	228.300,38	
3032 - PFC - L.000.0131 Recursos do SUS do Bloco de Manutenção das Ações e Serviços Públicos de Saúde		0,00	1.000,00	1.000,00	1.000,00	4.000,00	
3033 - PFC - L.000.0132 10% de Impostos e Transferências para a Saúde (LC nº 143/2012)		0,00	3.000,00	3.000,00	3.200,96	12.300,96	
3034 - PFC - L.000.0133 Recursos do SUS do Bloco de Manutenção das Ações e Serviços Públicos de Saúde		0,00	2.000,00	2.000,00	2.133,98	8.200,98	
3035 - PFC - L.000.0134 Recursos do SUS do Bloco de Manutenção das Ações e Serviços Públicos de Saúde		0,00	2.000,00	2.000,00	2.133,98	8.200,98	
3036 - PFC - L.000.0135 Recursos do SUS do Bloco de Manutenção das Ações e Serviços Públicos de Saúde		0,00	50.000,00	51.000,00	53.349,56	203.349,56	
3037 - PFC - L.000.0136 Recursos do SUS do Bloco de Manutenção das Ações e Serviços Públicos de Saúde		0,00	13.000,00	10.000,00	17.071,77	40.071,77	
3038 - PFC - L.000.0137 Recursos do SUS do Bloco de Manutenção das Ações e Serviços Públicos de Saúde		0,00	43.000,00	44.423,30	45.880,38	228.300,68	
3039 - PFC - L.000.0138 Recursos do SUS do Bloco de Manutenção das Ações e Serviços Públicos de Saúde		0,00	10.000,00	10.000,00	10.669,81	40.669,81	
3040 - PFC - L.000.0139 Recursos do SUS do Bloco de Manutenção das Ações e Serviços Públicos de Saúde		0,00	23.000,00	23.000,00	24.274,04	93.274,04	
3041 - PFC - L.000.0140 Recursos do SUS do Bloco de Manutenção das Ações e Serviços Públicos de Saúde		0,00	3.000,00	3.000,00	3.200,96	12.300,96	
3042 - PFC - L.000.0141 Recursos do SUS do Bloco de Manutenção das Ações e Serviços Públicos de Saúde		0,00	2.000,00	2.000,00	2.133,98	8.200,98	
3043 - PFC - L.000.0142 Recursos do SUS do Bloco de Manutenção das Ações e Serviços Públicos de Saúde		0,00	1.000,00	1.000,00	1.000,00	4.000,00	
3044 - PFC - L.000.0143 Recursos do SUS do Bloco de Manutenção das Ações e Serviços Públicos de Saúde		0,00	50.000,00	59.919,60	61.885,17	228.804,77	



DEMONSTRATIVO DE COMPATIBILIDADE PPA E LOA

		PPA 2022 - 2025 - Valores em R\$					Total
		2022	2023	2024	2025	2025	Total
Subfunção: 305 - Alimentação e Nutrição							
Programa: 1007 - GESTÃO ADMINISTRATIVA DA SECRETARIA DE SAÚDE							
Ação: 2.336 - MANUTENÇÃO DAS AÇÕES DO PROGRAMA DE ALIMENTAÇÃO E NUTRIÇÃO							
	1150 - 3.3.90.31.00						
	3100 - MSC - 1.500.0031 15% de Inversões e Transferências para a Saúde (LC nº 147/2012)	205.245,12	156.000,00	161.163,60	166.449,77	689.858,49	
	3111 - MSC - 1.600.0000 Recursos do SUS do Bloco de Manutenção das Ações e Serviços Públicos de Saúde	82.000,00	82.000,00	84.714,20	87.492,83	335.207,03	
	1155 - 3.3.90.37.00						
	3100 - MSC - 1.500.0031 15% de Inversões e Transferências para a Saúde (LC nº 147/2012)	82.000,00	82.000,00	84.714,20	87.492,83	335.207,03	
	3111 - MSC - 1.600.0000 Recursos do SUS do Bloco de Manutenção das Ações e Serviços Públicos de Saúde	82.000,00	82.000,00	84.714,20	87.492,83	335.207,03	
	1035 - 3.3.90.21.00						
	3800 - MSC - 1.500.0031 15% de Inversões e Transferências para a Saúde (LC nº 147/2012)	2.000,00	2.000,00	2.066,20	2.133,97	8.200,17	
	3803 - MSC - 1.500.0031 15% de Inversões e Transferências para a Saúde (LC nº 147/2012)	2.000,00	2.000,00	2.066,20	2.133,97	8.200,17	
	1037 - 4.6.90.71.00						
	5200 - MSC - 1.500.0031 15% de Inversões e Transferências para a Saúde (LC nº 147/2012)	40.000,00	40.000,00	41.324,00	42.679,43	164.003,43	
	1038 - 4.6.91.71.00						
	7300 - MSC - 1.500.0031 15% de Inversões e Transferências para a Saúde (LC nº 147/2012)	40.000,00	40.000,00	41.324,00	42.679,43	164.003,43	
	Subfunção: 846 - Outros Encargos Especiais						
Programa: 1007 - GESTÃO ADMINISTRATIVA DA SECRETARIA DE SAÚDE							
Ação: 0.104 - SENTENÇAS JUDICIAIS E PROCATÓRIOS - FMS							
	1025 - 3.1.90.91.00						
	3800 - MSC - 1.500.0031 15% de Inversões e Transferências para a Saúde (LC nº 147/2012)	124.245,12	74.000,00	76.449,40	78.956,94	353.651,46	
	1300 - 3.3.90.91.00						
	7300 - MSC - 1.500.0031 15% de Inversões e Transferências para a Saúde (LC nº 147/2012)	124.245,12	74.000,00	76.449,40	78.956,94	353.651,46	
	Ação: 0.301 - INDENIZACÕES E RESTITUIÇÕES DIVERSAS						
	1027 - 3.3.90.93.00						
	5600 - MSC - 1.300.0031 15% de Inversões e Transferências para a Saúde (LC nº 147/2012)	70.000,00	40.000,00	41.324,00	42.679,43	194.003,43	
	1027 - 3.3.90.93.00						
	5600 - MSC - 1.300.0031 15% de Inversões e Transferências para a Saúde (LC nº 147/2012)	70.000,00	40.000,00	41.324,00	42.679,43	194.003,43	



DEMONSTRATIVO DE COMPATIBILIDADE PPA E LOA

		PPA 2022 - 2025 - Valores em R\$					Total
		2022	2023	2024	2025		
		Valor global	2022	2023	2024	2025	
3031 - MSC - 1.100.0000 Recursos de SUS de Meio de Proteção das Crianças e Adolescentes de São		0,00	10.000,00	11.531,70	30.669,86	41.001,56	
Unidade Gestora: 4 - Fundação Municipal de Defesa da Criança e do Adolescente do Beiriz Co		0,00	234.500,00	217.000,00	224.162,70	231.535,93	907.218,63
Unidade Orçamentária: 14001 - FUNDECA - FUNDO DE DEFESA DOS DIREITOS DA CRIANÇA		0,00	234.500,00	217.000,00	224.162,70	231.535,93	907.218,63
Função: 8 - Assistência Social		0,00	232.500,00	215.000,00	222.116,50	229.501,95	899.018,45
Subfunção: 243 - Assistência à Criança e ao Adolescente		0,00	232.500,00	215.000,00	222.116,50	229.501,95	899.018,45
Programa: 806 - APOIO AO CONSELHO TUTELAR		0,00	187.500,00	190.000,00	196.289,00	202.727,31	776.516,31
Ação: 2.578 - MANUTENÇÃO DO FUNDO DE DESENVOLVIMENTO DA CRIANÇA E DO ADOLESCENTE		0,00	44.500,00	43.000,00	44.423,30	45.586,40	177.803,70
447 - 3.1.90.04.00		0,00	4.000,00	4.000,00	4.132,40	4.267,94	16.400,34
310 - MSC - 1.501.0000 Recursos Próprios		0,00	4.000,00	4.000,00	4.132,40	4.267,94	16.400,34
448 - 3.1.90.11.00		0,00	4.000,00	4.000,00	4.132,40	4.267,94	16.400,34
390 - MSC - 1.201.0000 Recursos Próprios		0,00	4.000,00	4.000,00	4.132,40	4.267,94	16.400,34
450 - 3.1.90.13.00		0,00	2.000,00	2.000,00	2.066,20	2.133,97	8.200,17
390 - MSC - 1.501.0000 Recursos Próprios		0,00	2.000,00	2.000,00	2.066,20	2.133,97	8.200,17
451 - 3.1.90.94.00		0,00	1.000,00	1.000,00	1.033,10	1.066,99	4.100,09
390 - MSC - 1.501.0000 Recursos Próprios		0,00	1.000,00	1.000,00	1.033,10	1.066,99	4.100,09
390 - MSC - 1.201.0000 Recursos Próprios		0,00	1.000,00	1.000,00	1.033,10	1.066,99	4.100,09
460 - 3.1.90.95.00		0,00	1.000,00	1.000,00	1.033,10	1.066,99	4.100,09
310 - MSC - 1.201.0000 Recursos Próprios		0,00	1.000,00	1.000,00	1.033,10	1.066,99	4.100,09
461 - 3.1.91.13.00		0,00	3.000,00	2.000,00	2.066,20	2.133,97	9.200,17
310 - MSC - 1.201.0000 Recursos Próprios		0,00	3.000,00	2.000,00	2.066,20	2.133,97	9.200,17
462 - 3.3.50.08.00		0,00	500,00	1.000,00	1.033,10	1.066,99	3.600,09
310 - MSC - 1.201.0000 Recursos Próprios		0,00	500,00	1.000,00	1.033,10	1.066,99	3.600,09
463 - 3.3.50.14.00		0,00	5.000,00	3.000,00	3.089,30	3.200,96	14.300,26
310 - MSC - 1.201.0000 Recursos Próprios		0,00	5.000,00	3.000,00	3.089,30	3.200,96	14.300,26
464 - 3.3.50.30.00		0,00	4.000,00	5.000,00	5.165,50	5.334,93	19.500,43
310 - MSC - 1.201.0000 Recursos Próprios		0,00	4.000,00	5.000,00	5.165,50	5.334,93	19.500,43
465 - 3.3.50.35.00		0,00	5.000,00	3.000,00	3.089,30	3.200,96	14.300,26
310 - MSC - 1.201.0000 Recursos Próprios		0,00	5.000,00	3.000,00	3.089,30	3.200,96	14.300,26
466 - 3.3.50.36.00		0,00	4.500,00	4.000,00	4.132,40	4.267,94	15.900,34
310 - MSC - 1.201.0000 Recursos Próprios		0,00	4.500,00	4.000,00	4.132,40	4.267,94	15.900,34
467 - 3.3.50.39.00		0,00	5.000,00	10.000,00	10.331,00	10.669,86	36.000,86
310 - MSC - 1.201.0000 Recursos Próprios		0,00	5.000,00	10.000,00	10.331,00	10.669,86	36.000,86
468 - 3.3.50.47.00		0,00	5.000,00	2.000,00	2.066,20	2.133,97	11.200,17
310 - MSC - 1.201.0000 Recursos Próprios		0,00	5.000,00	2.000,00	2.066,20	2.133,97	11.200,17
1628 - 3.3.90.40.00		0,00	500,00	1.000,00	1.033,10	1.066,99	3.600,09
310 - MSC - 1.201.0000 Recursos Próprios		0,00	500,00	1.000,00	1.033,10	1.066,99	3.600,09
Ação: 1.580 - REEQUIPAMENTO DO CONSELHO TUTELAR DA CRIANÇA E DO ADOLESCENTE		0,00	9.500,00	10.000,00	10.331,00	10.669,86	40.500,86
444 - 4.4.90.52.00		0,00	9.500,00	10.000,00	10.331,00	10.669,86	40.500,86
3100 - MSC - 1.201.0000 Recursos Próprios		0,00	9.500,00	10.000,00	10.331,00	10.669,86	40.500,86
Ação: 2.581 - APOIO AO CONSELHO TUTELAR DA CRIANÇA E DO ADOLESCENTE		0,00	193.500,00	137.000,00	141.531,70	146.177,06	558.211,75

DEMONSTRATIVO DE COMPATIBILIDADE PPA E LOA

	Valores globais					PPA 2022 - 2026 - Valores em R\$
	2022	2023	2024	2025	Total	
470 - 3.1.90.04.00	0,00	1.000,00	1.033,10	1.066,99	4.100,09	
1000 - VZC - 3.1.90.04.00 Recursos Infantes	0,00	1.000,00	1.033,10	1.066,99	4.100,09	
471 - 3.1.90.11.00	0,00	85.000,00	95.045,20	98.162,68	370.207,88	
1000 - VZC - 3.1.90.11.00 Recursos Próprios	0,00	85.000,00	95.045,20	98.162,68	370.207,88	
472 - 3.1.90.33.00	0,00	20.000,00	20.000,00	21.339,71	82.000,71	
1000 - VZC - 3.1.90.33.00 Recursos Próprios	0,00	20.000,00	20.000,00	21.339,71	82.000,71	
473 - 3.1.90.94.00	0,00	1.000,00	1.033,10	1.066,99	4.100,09	
1000 - VZC - 3.1.90.94.00 Recursos Próprios	0,00	1.000,00	1.033,10	1.066,99	4.100,09	
474 - 3.1.90.96.00	0,00	1.000,00	1.033,10	1.066,99	4.100,09	
1000 - VZC - 3.1.90.96.00 Recursos Próprios	0,00	1.000,00	1.033,10	1.066,99	4.100,09	
478 - 3.1.91.33.00	0,00	6.000,00	5.000,00	5.165,80	21.500,43	
1000 - VZC - 3.1.91.33.00 Recursos Próprios	0,00	6.000,00	5.000,00	5.165,80	21.500,43	
476 - 3.3.90.06.00	0,00	1.000,00	1.033,10	1.066,99	4.100,09	
1000 - VZC - 3.3.90.06.00 Recursos Próprios	0,00	1.000,00	1.033,10	1.066,99	4.100,09	
477 - 3.3.90.14.00	0,00	3.900,00	4.132,40	4.267,84	15.900,34	
1000 - VZC - 3.3.90.14.00 Recursos Próprios	0,00	3.900,00	4.132,40	4.267,84	15.900,34	
479 - 3.3.90.30.00	0,00	2.000,00	2.000,00	2.133,97	8.200,17	
1000 - VZC - 3.3.90.30.00 Recursos Próprios	0,00	2.000,00	2.000,00	2.133,97	8.200,17	
480 - 3.3.90.36.00	0,00	2.000,00	2.000,00	2.133,97	8.200,17	
1000 - VZC - 3.3.90.36.00 Recursos Próprios	0,00	2.000,00	2.000,00	2.133,97	8.200,17	
481 - 3.3.90.39.00	0,00	8.000,00	5.000,00	5.165,50	23.500,43	
1000 - VZC - 3.3.90.39.00 Recursos Próprios	0,00	8.000,00	5.000,00	5.165,50	23.500,43	
482 - 3.3.90.47.00	0,00	1.000,00	1.033,10	1.066,99	4.100,09	
1000 - VZC - 3.3.90.47.00 Recursos Próprios	0,00	1.000,00	1.033,10	1.066,99	4.100,09	
Programa: 808 - APOIO A ENTIDADES SEM FINS LUCRATIVOS	0,00	45.000,00	25.300,00	26.674,64	122.500,14	
Ação: 2.582 - CONTRIBUIÇÕES E SUBVENÇÕES SOCIAIS A ENTIDADES ASSISTENCIAIS	0,00	45.000,00	25.300,00	26.674,64	122.500,14	
483 - 3.3.90.49.00	0,00	40.000,00	20.000,00	21.339,71	102.000,71	
1000 - VZC - 3.3.90.49.00 Recursos Próprios	0,00	40.000,00	20.000,00	21.339,71	102.000,71	
484 - 3.3.50.43.00	0,00	5.000,00	5.165,50	5.334,93	20.500,43	
1000 - VZC - 3.3.50.43.00 Recursos Próprios	0,00	5.000,00	5.165,50	5.334,93	20.500,43	
Função: 28 - Encargos Especiais	0,00	2.000,00	2.000,00	2.133,98	8.200,38	
Subfunção: 846 - Outros Encargos Especiais	0,00	2.000,00	2.000,00	2.133,98	8.200,38	
Programa: 806 - APOIO AO CONSELHO TUTELAR	0,00	2.000,00	2.000,00	2.133,98	8.200,38	
Ação: 8.106 - SENTENÇAS JUDICIAIS E PRECATÓRIOS - FUNDECA	0,00	2.000,00	2.000,00	2.133,98	8.200,38	
440 - 3.1.90.91.00	0,00	1.000,00	1.033,10	1.066,99	4.100,09	
1000 - VZC - 3.1.90.91.00 Recursos Próprios	0,00	1.000,00	1.033,10	1.066,99	4.100,09	
442 - 3.3.00.91.00	0,00	1.000,00	1.033,10	1.066,99	4.100,09	
1000 - VZC - 3.3.00.91.00 Recursos Próprios	0,00	1.000,00	1.033,10	1.066,99	4.100,09	



DEMONSTRATIVO DE COMPATIBILIDADE PPA E LOA

Descrição	Valor Global					Total
	2022	2023	2024	2025	2026	
Unidade Gestora: 11001 - GABINETE DO SECRETÁRIO	11.669.260,00	13.871.950,00	14.330.594,99	14.800.636,61	14.800.636,61	54.671.943,60
Unidade Organizacional: 12 - Educação	11.669.260,00	13.871.950,00	14.330.594,99	14.800.636,61	14.800.636,61	54.671.943,60
Subfunção: 306 - Alimentação e Nutrição	1.140.000,00	811.000,00	817.844,10	865.325,39	865.325,39	3.654.165,49
Programa: 1216 - ALIMENTAÇÃO ESCOLAR	1.140.000,00	811.000,00	817.844,10	865.325,39	865.325,39	3.654.165,49
Ação: 2130 - ALIMENTAÇÃO SUPLEMENTAR PARA ESTUDANTES	1.140.000,00	811.000,00	817.844,10	865.325,39	865.325,39	3.654.165,49
270 - 3.1.90.30.00	10.000,00	10.000,00	10.000,00	10.000,00	10.000,00	41.000,00
1001 - PMS - 1.500.000 Recursos Próprios	10.000,00	10.000,00	10.000,00	10.000,00	10.000,00	41.000,00
2004 - PMS - 1.500.000 Recursos do Salário Educação (OSE)	10.000,00	10.000,00	10.000,00	10.000,00	10.000,00	41.000,00
2011 - PMS - 1.500.000 Recursos do PMS (Programa Nacional de Alimentação Escolar)	10.000,00	10.000,00	10.000,00	10.000,00	10.000,00	41.000,00
Subfunção: 303 - Ensino Fundamental	8.676.260,00	10.632.750,00	10.984.694,02	11.344.592,05	11.344.592,05	41.630.696,07
Programa: 1201 - PROMOÇÃO E QUALIFICAÇÃO DO ENSINO FUNDAMENTAL	8.676.260,00	10.632.750,00	10.984.694,02	11.344.592,05	11.344.592,05	41.630.696,07
Ação: 1.127 - CONSTRUÇÃO, REFORMA, AMPLIAÇÃO E AQUISIÇÃO DE EQUIPAMENTOS DIVERSOS	2.964.906,00	1.655.000,00	1.709.783,50	1.765.861,31	1.765.861,31	8.095.541,81
245 - 4.4.90.52.00	2.964.906,00	1.655.000,00	1.709.783,50	1.765.861,31	1.765.861,31	8.095.541,81
2016 - PMS - 1.500.000 Recursos para a Educação (Art. 212, CF)	2.964.906,00	1.655.000,00	1.709.783,50	1.765.861,31	1.765.861,31	8.095.541,81
2018 - PMS - 1.500.000 Recursos de Saúde Educação (OSE)	2.964.906,00	1.655.000,00	1.709.783,50	1.765.861,31	1.765.861,31	8.095.541,81
2012 - PMS - 1.500.000 Recursos de Transferências de Recursos do PMS	2.964.906,00	1.655.000,00	1.709.783,50	1.765.861,31	1.765.861,31	8.095.541,81
2017 - PMS - 1.500.000 Recursos de Contribuição para Educação do Governo Federal	2.964.906,00	1.655.000,00	1.709.783,50	1.765.861,31	1.765.861,31	8.095.541,81
246 - 4.4.90.61.00	240.000,00	190.000,00	196.289,00	202.727,28	202.727,28	828.016,28
2016 - PMS - 1.500.000 Recursos para a Educação (Art. 212, CF)	240.000,00	190.000,00	196.289,00	202.727,28	202.727,28	828.016,28
2012 - PMS - 1.500.000 Recursos de Transferências para a Educação (Recursos Diversos)	240.000,00	190.000,00	196.289,00	202.727,28	202.727,28	828.016,28
2018 - PMS - 1.500.000 Recursos de Saúde Educação (OSE)	240.000,00	190.000,00	196.289,00	202.727,28	202.727,28	828.016,28
2017 - PMS - 1.500.000 Recursos de Contribuição para Educação do Governo Federal	240.000,00	190.000,00	196.289,00	202.727,28	202.727,28	828.016,28
247 - 4.5.90.51.00	40.000,00	40.000,00	41.324,00	42.679,43	42.679,43	164.003,43
2016 - PMS - 1.500.000 Recursos para a Educação (Art. 212, CF)	40.000,00	40.000,00	41.324,00	42.679,43	42.679,43	164.003,43
2012 - PMS - 1.500.000 Recursos de Transferências para a Educação (Recursos Diversos)	40.000,00	40.000,00	41.324,00	42.679,43	42.679,43	164.003,43
2018 - PMS - 1.500.000 Recursos de Saúde Educação (OSE)	40.000,00	40.000,00	41.324,00	42.679,43	42.679,43	164.003,43
2017 - PMS - 1.500.000 Recursos de Contribuição para Educação do Governo Federal	40.000,00	40.000,00	41.324,00	42.679,43	42.679,43	164.003,43
251 - 4.4.90.51.00	1.720.740,00	1.050.000,00	1.084.755,00	1.120.334,97	1.120.334,97	4.975.829,97
2016 - PMS - 1.500.000 Recursos para a Educação (Art. 212, CF)	1.720.740,00	1.050.000,00	1.084.755,00	1.120.334,97	1.120.334,97	4.975.829,97
2012 - PMS - 1.500.000 Recursos de Transferências para a Educação (Recursos Diversos)	1.720.740,00	1.050.000,00	1.084.755,00	1.120.334,97	1.120.334,97	4.975.829,97
2018 - PMS - 1.500.000 Recursos de Saúde Educação (OSE)	1.720.740,00	1.050.000,00	1.084.755,00	1.120.334,97	1.120.334,97	4.975.829,97
2017 - PMS - 1.500.000 Recursos de Contribuição para Educação do Governo Federal	1.720.740,00	1.050.000,00	1.084.755,00	1.120.334,97	1.120.334,97	4.975.829,97
254 - 3.1.90.04.00	100.000,00	70.000,00	72.317,00	74.689,00	74.689,00	317.000,00
2016 - PMS - 1.500.000 Recursos para a Educação (Art. 212, CF)	100.000,00	70.000,00	72.317,00	74.689,00	74.689,00	317.000,00
2012 - PMS - 1.500.000 Recursos de Transferências para a Educação (Recursos Diversos)	100.000,00	70.000,00	72.317,00	74.689,00	74.689,00	317.000,00
2018 - PMS - 1.500.000 Recursos de Saúde Educação (OSE)	100.000,00	70.000,00	72.317,00	74.689,00	74.689,00	317.000,00
2017 - PMS - 1.500.000 Recursos de Contribuição para Educação do Governo Federal	100.000,00	70.000,00	72.317,00	74.689,00	74.689,00	317.000,00
255 - 3.1.90.11.00	1.030.100,00	2.900.750,00	2.896.764,82	3.095.058,71	3.095.058,71	10.022.673,13
2016 - PMS - 1.500.000 Recursos para a Educação (Art. 212, CF)	1.030.100,00	2.900.750,00	2.896.764,82	3.095.058,71	3.095.058,71	10.022.673,13
2012 - PMS - 1.500.000 Recursos de Transferências para a Educação (Recursos Diversos)	1.030.100,00	2.900.750,00	2.896.764,82	3.095.058,71	3.095.058,71	10.022.673,13
2018 - PMS - 1.500.000 Recursos de Saúde Educação (OSE)	1.030.100,00	2.900.750,00	2.896.764,82	3.095.058,71	3.095.058,71	10.022.673,13
2017 - PMS - 1.500.000 Recursos de Contribuição para Educação do Governo Federal	1.030.100,00	2.900.750,00	2.896.764,82	3.095.058,71	3.095.058,71	10.022.673,13
256 - 3.1.90.13.00	120.000,00	110.000,00	113.641,00	117.368,42	117.368,42	461.009,42
2016 - PMS - 1.500.000 Recursos para a Educação (Art. 212, CF)	120.000,00	110.000,00	113.641,00	117.368,42	117.368,42	461.009,42
2012 - PMS - 1.500.000 Recursos de Transferências para a Educação (Recursos Diversos)	120.000,00	110.000,00	113.641,00	117.368,42	117.368,42	461.009,42
2018 - PMS - 1.500.000 Recursos de Saúde Educação (OSE)	120.000,00	110.000,00	113.641,00	117.368,42	117.368,42	461.009,42
2017 - PMS - 1.500.000 Recursos de Contribuição para a Educação (Art. 212, CF)	120.000,00	110.000,00	113.641,00	117.368,42	117.368,42	461.009,42
257 - 3.1.90.94.00	1.000,00	1.000,00	1.000,00	1.000,00	1.000,00	4.100,00
2016 - PMS - 1.500.000 Recursos para a Educação (Art. 212, CF)	1.000,00	1.000,00	1.000,00	1.000,00	1.000,00	4.100,00
2012 - PMS - 1.500.000 Recursos de Transferências para a Educação (Recursos Diversos)	1.000,00	1.000,00	1.000,00	1.000,00	1.000,00	4.100,00
2018 - PMS - 1.500.000 Recursos de Saúde Educação (OSE)	1.000,00	1.000,00	1.000,00	1.000,00	1.000,00	4.100,00
2017 - PMS - 1.500.000 Recursos de Contribuição para a Educação (Art. 212, CF)	1.000,00	1.000,00	1.000,00	1.000,00	1.000,00	4.100,00



Unidade: Mês: Informe de Conta
 Chave de Substituição: 34027-201-203

DEMONSTRATIVO DE COMPATIBILIDADE PPA E LOA

		PPA 2022 - 2025 - Valores em R\$					Total
		2022	2023	2024	2025		
2100 - RSC - 1.574.460,25%	de Impostos e Transferências para a Educação (Art. 212 CF)	1.000,00	1.261,00	1.179,13	1.066,99	4.507,12	
2158 - 3.3.90.36.00		0,00	8.000,00	8.264,80	8.535,89	34.800,69	
2100 - RSC - 1.574.460,25%	de Impostos e Transferências para a Educação (Art. 212 CF)	0,00	3.365,00	3.264,64	3.135,49	13.830,13	
2159 - 3.3.90.33.00		0,00	250.000,00	258.275,00	266.748,42	1.015.023,42	
2100 - RSC - 1.574.460,25%	de Impostos e Transferências para a Educação (Art. 212 CF)	0,00	31.261,00	31.261,00	31.261,00	124.044,00	
2100 - RSC - 1.574.460,25%	de Impostos e Transferências para a Educação (Art. 212 CF)	0,00	223.261,00	227.262,04	235.487,42	912.253,50	
2160 - 3.3.90.00.00		0,00	5.000,00	5.105,60	5.210,93	20.500,53	
2100 - RSC - 1.574.460,25%	de Impostos e Transferências para a Educação (Art. 212 CF)	0,00	5.261,00	5.165,59	5.014,90	20.502,49	
2161 - 3.3.90.34.00		0,00	70.000,00	51.855,00	53.349,28	275.004,28	
2100 - RSC - 1.574.460,25%	de Impostos e Transferências para a Educação (Art. 212 CF)	0,00	70.000,00	51.855,00	53.349,28	225.204,28	
2162 - 3.3.90.30.00		0,00	584.260,00	562.000,00	599.645,94	2.326.506,94	
2100 - RSC - 1.574.460,25%	de Impostos e Transferências para a Educação (Art. 212 CF)	0,00	584.260,00	562.000,00	599.645,94	2.326.506,94	
2100 - RSC - 1.574.460,25%	de Impostos e Transferências para a Educação (Art. 212 CF)	0,00	70.000,00	51.855,00	53.349,28	225.204,28	
2100 - RSC - 1.574.460,25%	de Impostos e Transferências para a Educação (Art. 212 CF)	0,00	497.260,00	410.145,00	446.296,66	1.453.701,66	
2012 - RSC - 1.574.460,25%	Recursos do Conselho de Educação (Art. 212 CF)	0,00	102.260,00	104.343,13	107.265,35	313.868,53	
2014 - RSC - 1.574.460,25%	Recursos do Estado referentes a Contratos e outras Reservas vinculadas à	0,00	10.000,00	11.564,13	11.736,44	33.300,57	
2163 - 3.3.90.31.00		0,00	10.000,00	8.264,80	8.535,89	34.800,69	
2100 - RSC - 1.574.460,25%	de Impostos e Transferências para a Educação (Art. 212 CF)	0,00	10.000,00	8.264,80	8.535,89	36.800,69	
2164 - 3.3.90.33.00		0,00	15.000,00	12.397,20	12.803,83	52.201,03	
2100 - RSC - 1.574.460,25%	de Impostos e Transferências para a Educação (Art. 212 CF)	0,00	15.000,00	12.397,20	12.803,83	50.201,03	
2165 - 3.3.90.38.00		0,00	20.000,00	20.562,00	21.339,71	82.001,71	
2100 - RSC - 1.574.460,25%	de Impostos e Transferências para a Educação (Art. 212 CF)	0,00	20.000,00	20.562,00	21.339,71	82.001,71	
2166 - 3.3.90.316.00		0,00	527.000,00	413.240,00	426.794,27	1.767.034,27	
2100 - RSC - 1.574.460,25%	de Impostos e Transferências para a Educação (Art. 212 CF)	0,00	527.000,00	413.240,00	426.794,27	1.767.034,27	
2100 - RSC - 1.574.460,25%	de Impostos e Transferências para a Educação (Art. 212 CF)	0,00	246.260,00	246.260,00	246.260,00	978.780,00	
2014 - RSC - 1.574.460,25%	Recursos do Estado referentes a Contratos e outras Reservas vinculadas à	0,00	10.000,00	10.271,01	10.499,48	30.770,49	
2167 - 3.3.90.39.00		0,00	789.000,00	1.000.040,80	1.032.842,14	3.789.882,94	
2100 - RSC - 1.574.460,25%	de Impostos e Transferências para a Educação (Art. 212 CF)	0,00	789.000,00	1.000.040,80	1.032.842,14	3.789.882,94	
2100 - RSC - 1.574.460,25%	de Impostos e Transferências para a Educação (Art. 212 CF)	0,00	600.260,00	618.135,01	646.937,33	2.465.332,34	
2114 - RSC - 1.574.460,25%	Recursos do Estado referentes a Contratos e outras Reservas vinculadas à	0,00	180.260,00	181.905,00	185.904,81	748.070,81	
2114 - RSC - 1.574.460,25%	Recursos do Estado referentes a Contratos e outras Reservas vinculadas à	0,00	19.000,00	18.863,00	19.205,74	76.068,74	
2168 - 3.3.90.47.00		0,00	8.000,00	8.264,80	8.535,89	33.800,69	
2100 - RSC - 1.574.460,25%	de Impostos e Transferências para a Educação (Art. 212 CF)	0,00	8.000,00	8.264,80	8.535,89	33.800,69	
2100 - RSC - 1.574.460,25%	de Impostos e Transferências para a Educação (Art. 212 CF)	0,00	10.000,00	8.264,80	8.035,89	34.300,69	
2100 - RSC - 1.574.460,25%	de Impostos e Transferências para a Educação (Art. 212 CF)	0,00	10.000,00	8.264,80	8.035,89	36.300,69	
2100 - RSC - 1.574.460,25%	de Impostos e Transferências para a Educação (Art. 212 CF)	0,00	3.000,00	3.099,30	3.200,97	12.300,27	
2100 - RSC - 1.574.460,25%	de Impostos e Transferências para a Educação (Art. 212 CF)	0,00	2.100,00	1.133,13	1.066,99	4.300,12	
2100 - RSC - 1.574.460,25%	de Impostos e Transferências para a Educação (Art. 212 CF)	0,00	3.300,00	1.733,13	1.066,99	6.100,12	
2100 - RSC - 1.574.460,25%	de Impostos e Transferências para a Educação (Art. 212 CF)	0,00	2.680,00	1.171,13	1.066,99	5.918,12	
2169 - 3.3.90.40.00		0,00	30.000,00	26.850,60	27.741,63	110.602,23	
2100 - RSC - 1.574.460,25%	de Impostos e Transferências para a Educação (Art. 212 CF)	0,00	30.000,00	26.850,60	27.741,63	114.602,23	
2170 - 3.3.90.36.00		0,00	10.000,00	8.264,80	8.535,89	34.800,69	

Ação: 2.167 - MANUTENÇÃO DE AÇÕES DE FORMAÇÃO E QUALIFICAÇÃO DOS PROFISSIONAIS DA



DEMONSTRATIVO DE COMPATIBILIDADE PPA E LOA

	PPA 2022 - 2025 - Valores em R\$					Total
	2022	2023	2024	2025		
Valor global	2,56	8.800,00	8.264,60	3.573,89		34.806,89
2006 - PSC - 1.500.0001 25% de Impostos e Transferências para a Educação (Art. 212 CF)	1.852.000,00	3.313.000,00	3.443.322,30	3.556.263,29		12.184.585,59
313 - 3.3.90.39.00	20.000,00	18.000,00	18.995,80	19.205,74		75.801,54
2006 - PSC - 1.500.0001 25% de Impostos e Transferências para a Educação (Art. 212 CF)	20.000,00	18.000,00	18.995,80	19.205,74		75.801,54
Programa: 1202 - TRANSPORTE ESCOLAR DE QUALIDADE	0,00	3.313.000,00	3.443.322,30	3.556.263,29		12.184.585,59
Ação: 2.132 - MANUTENÇÃO DO TRANSPORTE ESCOLAR	0,00	3.313.000,00	3.443.322,30	3.556.263,29		12.184.585,59
271 - 3.3.90.30.00	550.000,00	500.000,00	516.550,01	533.443,44		1.999.993,44
2006 - PSC - 1.500.0001 25% de Impostos e Transferências para a Educação (Art. 212 CF)	550.000,00	500.000,00	516.550,01	533.443,44		1.999.993,44
2811 - PSC - 1.553.0200 Recursos do FNATE (Programa Nacional de Apoio ao Transporte Escolar)	121.500,00	100.000,00	103.100,01	106.866,87		418.266,87
2814 - PSC - 1.571.0200 Transferências de Estado referentes a Contribuições e outras Repenções vinculadas à	20.000,00	18.000,00	18.299,80	18.574,17		74.872,14
272 - 3.3.90.35.00	370.000,00	250.000,00	289.256,00	298.755,99		1.238.012,99
2006 - PSC - 1.500.0001 25% de Impostos e Transferências para a Educação (Art. 212 CF)	370.000,00	250.000,00	289.256,00	298.755,99		1.238.012,99
2011 - PSC - 1.574.0200 Recursos do FNATE (Programa Nacional de Apoio ao Transporte Escolar)	40.000,00	30.000,00	31.965,03	32.946,30		134.917,36
2215 - PSC - 1.509.0200 Outras Transferências do Estado referentes a Contribuições e outras Repenções vinculadas à	320.000,00	220.000,00	257.290,97	265.800,00		963.391,00
2219 - PSC - 1.571.0200 Transferências do Estado referentes a Contribuições e outras Repenções vinculadas à	20.000,00	10.000,00	10.339,01	10.465,99		41.214,00
273 - 3.3.90.39.00	965.000,00	2.310.000,00	2.396.461,00	2.484.236,93		8.155.757,93
2006 - PSC - 1.500.0001 25% de Impostos e Transferências para a Educação (Art. 212 CF)	965.000,00	2.310.000,00	2.396.461,00	2.484.236,93		8.155.757,93
2311 - PSC - 1.553.0200 Recursos do FNATE (Programa Nacional de Apoio ao Transporte Escolar)	330.000,00	500.000,00	516.550,01	533.443,44		1.780.493,44
2312 - PSC - 1.589.0200 Outras Transferências de Repenções do PSC	210.000,00	400.000,00	400.000,01	400.313,41		1.410.613,41
2314 - PSC - 1.571.0200 Transferências do Estado referentes a Contribuições e outras Repenções vinculadas à	30.000,00	10.000,00	10.339,01	10.465,99		41.214,00
274 - 3.3.90.47.00	10.000,00	10.000,00	10.331,00	10.659,86		41.000,86
2006 - PSC - 1.500.0001 25% de Impostos e Transferências para a Educação (Art. 212 CF)	10.000,00	10.000,00	10.331,00	10.659,86		41.000,86
1631 - 3.3.90.40.00	3.000,00	5.000,00	5.155,50	5.334,93		18.500,43
2006 - PSC - 1.500.0001 25% de Impostos e Transferências para a Educação (Art. 212 CF)	3.000,00	5.000,00	5.155,50	5.334,93		18.500,43
2011 - PSC - 1.574.0200 Recursos do FNATE (Programa Nacional de Apoio ao Transporte Escolar)	1.000,00	1.000,00	1.033,11	1.066,99		4.167,09
2012 - PSC - 1.593.0002 Recursos do FNATE (Programa Nacional de Apoio ao Transporte Escolar)	1.000,00	2.000,00	2.066,39	2.133,97		7.203,35
2017 - PSC - 1.609.0003 Outras Transferências de Recursos do PSC	1.000,00	2.000,00	2.066,39	2.133,97		7.203,35
Programa: 1203 - DINHEIRO DIRETO NA ESCOLA (PDDE)	20,000,00	19,000,00	19,628,90	20,272,73		78,901,63
Ação: 2.917 - EXECUÇÃO DO PROGRAMA DINHEIRO DIRETO NA ESCOLA - PDDE	20,000,00	19,000,00	19,628,90	20,272,73		78,901,63
324 - 3.3.90.41.00	10.000,00	8.000,00	8.297,00	8.602,87		37.902,77
2006 - PSC - 1.551.0001 Recursos do PSC (Programa Dinheiro Direto na Escola)	10.000,00	8.000,00	8.297,00	8.602,87		37.902,77
1669 - 3.3.90.39.00	10,000,00	10,000,00	10,331,00	10,659,86		41,000,86
2006 - PSC - 1.500.0001 25% de Impostos e Transferências para a Educação (Art. 212 CF)	10,000,00	10,000,00	10,331,00	10,659,86		41,000,86
Programa: 1205 - EDUCAÇÃO ESPECIAL	266,000,00	216,000,00	223,149,60	230,468,92		935,616,52
Ação: 2.138 - MANUTENÇÃO DA EDUCAÇÃO ESPECIAL	266,000,00	216,000,00	223,149,60	230,468,92		935,616,52
300 - 3.3.90.04.00	100.000,00	75.000,00	77.482,50	80.023,93		332.506,43
2006 - PSC - 1.500.0001 25% de Impostos e Transferências para a Educação (Art. 212 CF)	100.000,00	75.000,00	77.482,50	80.023,93		332.506,43
301 - 3.3.90.11.00	100.000,00	75.000,00	77.482,50	80.023,93		332.506,43
2006 - PSC - 1.500.0001 25% de Impostos e Transferências para a Educação (Art. 212 CF)	100.000,00	75.000,00	77.482,50	80.023,93		332.506,43
302 - 3.3.90.13.00	166,000,00	141,000,00	145,667,10	150,445,00		583,112,60
2006 - PSC - 1.600.0001 25% de Impostos e Transferências para a Educação (Art. 212 CF)	166,000,00	141,000,00	145,667,10	150,445,00		583,112,60



DEMONSTRATIVO DE COMPATIBILIDADE PPA E LOA

	2022	2023	2024	2025	Total
Subfunção: 365 - Educação Infantil	0,00	616.000,00	667.382,60	689.272,77	2.567.655,37
Programa: 1210 - DESENVOLVIMENTO DA EDUCAÇÃO INFANTIL	0,00	646.000,00	667.382,60	689.272,77	2.567.655,37
Ação: 1.134 - REEQUIPAMENTO DA EDUCAÇÃO INFANTIL	0,00	85.000,00	87.813,50	90.693,78	378.507,28
249 - 4.4.90.52.00	0,00	85.000,00	87.813,50	90.693,78	378.507,28
2001 - PMS - 1.500.000: 25% de Impostos e Transferências para a Educação (Art. 212 CF)	0,00	75.000,00	75.807,20	78.074,84	328.882,04
2003 - PMS - 1.550.000 Recursos do Salário Coletado (MSD)	0,00	50.000,00	51.662,00	52.598,94	204.260,94
2012 - PMS - 1.770.000 Recursos de Contribuição para Educação no Governo Federal	0,00	50.000,00	4.343,30	47.879,43	174.083,43
Ação: 2.135 - MANUTENÇÃO DA EDUCAÇÃO INFANTIL	0,00	421.000,00	434.935,10	449.200,99	1.555.136,09
275 - 3.1.90.04.00	0,00	30.000,00	25.827,50	26.674,64	107.502,14
2001 - PMS - 1.500.000: 25% de Impostos e Transferências para a Educação (Art. 212 CF)	0,00	30.000,00	25.827,50	26.674,64	107.502,14
276 - 3.1.90.11.00	0,00	30.000,00	25.000,00	26.674,64	107.802,14
2001 - PMS - 1.500.000: 25% de Impostos e Transferências para a Educação (Art. 212 CF)	0,00	30.000,00	25.000,00	26.674,64	107.802,14
277 - 3.1.90.33.00	0,00	20.000,00	20.000,00	21.339,71	82.000,71
2001 - PMS - 1.500.000: 25% de Impostos e Transferências para a Educação (Art. 212 CF)	0,00	20.000,00	20.000,00	21.339,71	82.000,71
278 - 3.1.90.94.00	0,00	1.000,00	1.000,00	1.066,99	4.100,09
2001 - PMS - 1.500.000: 25% de Impostos e Transferências para a Educação (Art. 212 CF)	0,00	1.000,00	1.000,00	1.066,99	4.100,09
279 - 3.1.90.96.00	0,00	1.000,00	1.000,00	1.066,99	4.100,09
2001 - PMS - 1.500.000: 25% de Impostos e Transferências para a Educação (Art. 212 CF)	0,00	1.000,00	1.000,00	1.066,99	4.100,09
280 - 3.1.91.53.00	0,00	20.000,00	15.000,00	16.004,79	66.501,29
2001 - PMS - 1.500.000: 25% de Impostos e Transferências para a Educação (Art. 212 CF)	0,00	20.000,00	15.000,00	16.004,79	66.501,29
281 - 3.3.90.06.00	0,00	1.000,00	1.000,00	1.066,99	4.100,09
2001 - PMS - 1.500.000: 25% de Impostos e Transferências para a Educação (Art. 212 CF)	0,00	1.000,00	1.000,00	1.066,99	4.100,09
282 - 3.3.90.14.00	0,00	20.000,00	15.000,00	16.004,79	66.501,29
2001 - PMS - 1.500.000: 25% de Impostos e Transferências para a Educação (Art. 212 CF)	0,00	20.000,00	15.000,00	16.004,79	66.501,29
283 - 3.3.90.30.00	0,00	75.000,00	275.000,00	293.421,06	927.523,56
2001 - PMS - 1.500.000: 25% de Impostos e Transferências para a Educação (Art. 212 CF)	0,00	75.000,00	275.000,00	293.421,06	927.523,56
2012 - PMS - 1.550.000 Outros Transferências de Recursos do PMS	0,00	25.000,00	25.807,27	26.574,84	102.482,14
284 - 3.3.90.52.00	0,00	19.000,00	18.000,00	19.205,74	74.801,94
2001 - PMS - 1.500.000: 25% de Impostos e Transferências para a Educação (Art. 212 CF)	0,00	19.000,00	18.000,00	19.205,74	74.801,94
285 - 3.3.90.36.00	0,00	14.000,00	10.000,00	10.669,86	45.000,86
2001 - PMS - 1.500.000: 25% de Impostos e Transferências para a Educação (Art. 212 CF)	0,00	14.000,00	10.000,00	10.669,86	45.000,86
286 - 3.3.90.39.00	0,00	14.000,00	10.000,00	10.669,86	45.000,86
2001 - PMS - 1.500.000: 25% de Impostos e Transferências para a Educação (Art. 212 CF)	0,00	14.000,00	10.000,00	10.669,86	45.000,86
287 - 3.3.90.47.00	0,00	5.000,00	5.000,00	5.334,93	20.500,43
2001 - PMS - 1.500.000: 25% de Impostos e Transferências para a Educação (Art. 212 CF)	0,00	5.000,00	5.000,00	5.334,93	20.500,43
Ação: 1.135 - CONSTRUÇÃO, AMPLIAÇÃO E RESTAURAÇÃO DE UNIDADES PRÉ-ESCOLARES	0,00	140.000,00	144.634,00	149.378,00	534.012,00
252 - 4.4.90.51.00	0,00	200.000,00	144.634,00	199.378,00	654.012,00
2001 - PMS - 1.500.000: 25% de Impostos e Transferências para a Educação (Art. 212 CF)	0,00	200.000,00	144.634,00	199.378,00	654.012,00
2008 - PMS - 1.550.000 Recursos do Salário Educação (OSE)	0,00	40.000,00	30.993,90	31.089,57	132.073,47



DEMONSTRATIVO DE COMPATIBILIDADE PPA E LOA

	2022	2023	2024	2025	Total
Valor Global	100.000,00	70.000,00	72.317,00	74.689,00	317.095,00
3013 - MEC - L500.0001 25% de Ingressos e Transferências para a Educação (Art. 212 CF)	384.000,00	316.000,00	326.459,00	337.167,48	1.363.627,08
Subfunção: 366 - Educação de Jovens e Adultos					1.363.627,08
Programa: 1214 - EDUCAÇÃO DE JOVENS E ADULTOS	384.000,00	316.000,00	326.459,00	337.167,48	1.363.627,08
Ação: 2.136 - MANUTENÇÃO DA EDUCAÇÃO DE JOVENS E ADULTOS	384.000,00	316.000,00	326.459,00	337.167,48	1.363.627,08
288 - 3.1.90.04.00	50.000,00	30.000,00	30.000,00	32.000,00	142.000,00
20X - MEC - L500.0001 25% de Ingressos e Transferências para a Educação (Art. 212 CF)	50.000,00	30.000,00	30.000,00	32.000,00	142.000,00
289 - 3.1.90.11.00	70.000,00	60.000,00	61.556,00	64.019,14	256.005,14
20X - MEC - L500.0001 25% de Ingressos e Transferências para a Educação (Art. 212 CF)	70.000,00	60.000,00	61.556,00	64.019,14	256.005,14
290 - 3.1.90.13.00	90.000,00	80.000,00	82.648,00	85.386,85	338.005,85
20X - MEC - L500.0001 25% de Ingressos e Transferências para a Educação (Art. 212 CF)	90.000,00	80.000,00	82.648,00	85.386,85	338.005,85
291 - 3.1.90.94.00	2.000,00	2.000,00	2.046,20	2.133,97	8.200,17
20X - MEC - L500.0001 25% de Ingressos e Transferências para a Educação (Art. 212 CF)	2.000,00	2.000,00	2.046,20	2.133,97	8.200,17
292 - 3.1.90.96.00	2.000,00	2.000,00	2.066,20	2.133,97	8.200,17
20X - MEC - L500.0001 25% de Ingressos e Transferências para a Educação (Art. 212 CF)	2.000,00	2.000,00	2.066,20	2.133,97	8.200,17
293 - 3.1.91.13.00	20.000,00	18.000,00	18.599,80	19.209,74	75.801,54
20X - MEC - L500.0001 25% de Ingressos e Transferências para a Educação (Art. 212 CF)	20.000,00	18.000,00	18.599,80	19.209,74	75.801,54
294 - 3.3.90.08.00	3.000,00	3.000,00	3.033,10	3.066,99	12.100,09
20X - MEC - L500.0001 25% de Ingressos e Transferências para a Educação (Art. 212 CF)	3.000,00	3.000,00	3.033,10	3.066,99	12.100,09
295 - 3.3.90.30.00	50.000,00	45.000,00	46.489,50	48.014,36	189.503,86
20X - MEC - L500.0001 25% de Ingressos e Transferências para a Educação (Art. 212 CF)	50.000,00	45.000,00	46.489,50	48.014,36	189.503,86
296 - 3.3.90.32.00	10.000,00	10.000,00	10.331,00	10.669,88	41.000,86
20X - MEC - L500.0001 25% de Ingressos e Transferências para a Educação (Art. 212 CF)	10.000,00	10.000,00	10.331,00	10.669,88	41.000,86
297 - 3.3.90.36.00	20.000,00	18.000,00	18.556,80	19.205,74	75.801,54
20X - MEC - L500.0001 25% de Ingressos e Transferências para a Educação (Art. 212 CF)	20.000,00	18.000,00	18.556,80	19.205,74	75.801,54
298 - 3.3.90.39.00	58.000,00	48.000,00	41.324,00	42.679,43	163.003,43
20X - MEC - L500.0001 25% de Ingressos e Transferências para a Educação (Art. 212 CF)	58.000,00	48.000,00	41.324,00	42.679,43	163.003,43
299 - 3.3.90.47.00	10.000,00	10.000,00	10.331,00	10.669,88	41.000,86
20X - MEC - L500.0001 25% de Ingressos e Transferências para a Educação (Art. 212 CF)	10.000,00	10.000,00	10.331,00	10.669,88	41.000,86
3013 - MEC - L500.0001 25% de Ingressos e Transferências para a Educação (Art. 212 CF)	250.000,00	154.000,00	159.097,40	164.315,79	727.413,19
Subfunção: 367 - Educação Especial					727.413,19
Programa: 1205 - EDUCAÇÃO ESPECIAL	250.000,00	154.000,00	159.097,40	164.315,79	727.413,19
Ação: 1.137 - REQUIPAMENTOS DA EDUCAÇÃO ESPECIAL	250.000,00	154.000,00	159.097,40	164.315,79	727.413,19
250 - 4.4.90.52.00	150.000,00	102.000,00	104.140,00	106.000,00	462.000,00
20X - MEC - L500.0001 25% de Ingressos e Transferências para a Educação (Art. 212 CF)	150.000,00	102.000,00	104.140,00	106.000,00	462.000,00
3014 - MEC - L500.0002 Recurso de Gestão Pedagógica (RGP)	50.000,00	34.500,00	35.123,40	36.207,31	155.800,81
2013 - Mec - L570.0000 Recursos de Combate à Educação de Crianças e Jovens	50.000,00	34.500,00	35.123,40	36.207,31	155.800,81
3013 - Mec - L570.0000 Recursos de Combate à Educação de Crianças e Jovens	50.000,00	34.500,00	35.123,40	36.207,31	155.800,81
Unidade Orçamentária: 11002 - DIRETORIAS DE POLÍTICA PEDAGÓGICA E DE EDUCAÇÃO DO	50.000,00	47.000,00	48.055,70	50.148,38	195.704,08
Função: 12 - Educação					195.704,08
Subfunção: 363 - Ensino Profissional	17.000,00	17.000,00	17.562,70	18.138,78	69.701,48
Programa: 409 - GESTÃO DAS ATIVIDADES DA SECRETARIA MUNICIPAL DE EDUCAÇÃO, CULTURA, ESPR	17.000,00	17.000,00	17.562,70	18.138,78	69.701,48
409 - GESTÃO DAS ATIVIDADES DA SECRETARIA MUNICIPAL DE EDUCAÇÃO, CULTURA, ESPR	17.000,00	17.000,00	17.562,70	18.138,78	69.701,48



DEMONSTRATIVO DE COMPATIBILIDADE PPA E LOA

	2022	2023	2024	2025	Total
Valor global	0,00	1.000,00	1.033,10	1.066,99	4.100,09
330 - 3.1.91.13.00	0,00	1.000,00	1.033,10	1.066,99	4.100,09
1010 - HPC - 1.901.0001 Recursos Próprios	0,00	1.000,00	1.033,10	1.066,99	4.100,09
331 - 3.3.50.30.00	0,00	2.000,00	2.066,20	2.133,97	8.200,17
1000 - HPC - 1.901.0002 Recursos Próprios	0,00	2.000,00	2.066,20	2.133,97	8.200,17
332 - 3.3.50.35.00	0,00	2.000,00	2.066,20	2.133,97	8.200,17
1000 - HPC - 1.901.0003 Recursos Próprios	0,00	2.000,00	2.066,20	2.133,97	8.200,17
333 - 3.3.50.36.00	0,00	3.000,00	3.099,30	3.200,96	12.300,26
1000 - HPC - 1.901.0004 Recursos Próprios	0,00	3.000,00	3.099,30	3.200,96	12.300,26
334 - 3.3.50.39.00	0,00	11.000,00	10.331,00	10.669,86	44.000,86
1000 - HPC - 1.901.0005 Recursos Próprios	0,00	11.000,00	10.331,00	10.669,86	44.000,86
335 - 3.3.50.47.00	0,00	1.000,00	1.033,10	1.066,99	4.100,09
1000 - HPC - 1.901.0006 Recursos Próprios	0,00	1.000,00	1.033,10	1.066,99	4.100,09
1000 - HPC - 1.901.0007 Recursos Próprios	0,00	1.000,00	1.033,10	1.066,99	4.100,09
Unidade Orçamentária: 11003 - DIRETORIAS DE ADMINISTRAÇÃO, CONTÁBIL, E DE PRESTAÇ	0,00	244.700,00	252.799,57	261.091,40	1.074.590,97
Função: 28 - Encargos Especiais	0,00	316.000,00	244.700,00	252.799,57	1.074.590,97
Subfunção: 043 - Serviço da Divisão Interna	0,00	166.000,00	110.000,00	117.368,43	507.068,43
Programa: 109 - GESTÃO DAS ATIVIDADES DA SECRETARIA MUNICIPAL DE EDUCAÇÃO, CULTURA, ESINO	0,00	166.000,00	110.000,00	117.368,43	507.068,43
Ação: 0.304 - AMORTIZAÇÃO DE DÍVIDAS PÚBLICAS - EDUCAÇÃO	0,00	166.000,00	110.000,00	117.368,43	507.068,43
242 - 3.2.90.21.00	0,00	20.000,00	15.000,00	16.004,79	66.504,29
1000 - HPC - 1.901.0010 Recursos Próprios	0,00	20.000,00	15.000,00	16.004,79	66.504,29
243 - 4.6.90.71.00	0,00	76.000,00	50.000,00	53.349,28	231.004,28
1000 - HPC - 1.901.0010 Recursos Próprios	0,00	76.000,00	50.000,00	53.349,28	231.004,28
244 - 4.6.91.71.00	0,00	70.000,00	45.000,00	48.014,36	209.503,86
1000 - HPC - 1.901.0010 Recursos Próprios	0,00	70.000,00	45.000,00	48.014,36	209.503,86
Subfunção: 046 - Outros Encargos Especiais	0,00	150.000,00	139.700,00	140.722,97	567.581,54
Programa: 1201 - PROMOÇÃO E QUALIFICAÇÃO DO ENSINO FUNDAMENTAL	0,00	150.000,00	139.700,00	140.722,97	567.581,54
Ação: 0.107 - SENTENÇAS JUDICIAIS E PRECATÓRIOS - EDUCAÇÃO	0,00	150.000,00	139.700,00	140.722,97	567.581,54
240 - 3.1.90.91.00	0,00	76.000,00	70.000,00	74.699,00	292.008,00
1000 - HPC - 1.901.0011 25% de Impostos e Transferências para a Educação (Art. 212 CP)	0,00	76.000,00	70.000,00	74.699,00	292.008,00
241 - 3.3.90.91.00	0,00	75.000,00	64.700,00	69.033,97	275.575,54
1000 - HPC - 1.901.0011 25% de Impostos e Transferências para a Educação (Art. 212 CP)	0,00	75.000,00	64.700,00	69.033,97	275.575,54
Unidade Orçamentária: 14006 - FUNDEB	0,00	36.227.000,00	45.205.000,00	46.701.285,90	176.361.373,25
Função: 12 - Educação	0,00	36.227.000,00	45.205.000,00	46.701.285,90	176.361.373,25
Subfunção: 361 - Ensino Fundamental	0,00	29.660.500,00	39.226.000,00	40.886.891,00	148.455.783,30
Programa: 1201 - PROMOÇÃO E QUALIFICAÇÃO DO ENSINO FUNDAMENTAL	0,00	29.660.500,00	39.226.000,00	40.886.891,00	148.455.783,30
Ação: 1.171 - CONSTRUÇÃO, AMPLIAÇÃO E RESTAURAÇÃO DE UNIDADES ESCOLARES COM	0,00	882.300,00	1.235.000,00	1.275.878,50	4.710.005,81
724 - 4.4.90.51.00	0,00	732.300,00	1.090.000,00	1.126.679,00	4.111.393,99
1000 - HPC - 1.901.0010 Recursos Próprios	0,00	732.300,00	1.090.000,00	1.126.679,00	4.111.393,99
2003 - HPC - 1.901.0010 Recursos Próprios	0,00	642.340,00	1.000.000,00	1.011.310,00	3.744.365,68



DEMONSTRATIVO DE COMPATIBILIDADE PPA E LOA

	PPA 2022 - 2025 - Valores em R\$					Total
	2022	2023	2024	2025		
Ação:	Valor global					
2001 - MEC - 1.540.070 Complemento de União - VAUF - FUNDEB (Obrigações Especiais)	50.000,00	70.000,00	72.000,00	74.000,00	274.000,00	157.016,00
2014 - MEC - 1.540.070 Complemento de União - VAUF - FUNDEB (Obrigações Especiais)	4,00	4,00	20.000,00	21.339,71	21.339,71	17.641,71
3702 - 4.4.90.51.00	0,00	150.000,00	146.000,00	154.799,50	354.799,50	599.512,42
2002 - MEC - 1.540.070 FUNDEB (Obrigações Especiais)	3,00	100.000,00	75.000,00	77.460,00	44.812,00	312.500,00
2004 - MEC - 1.540.070 Complemento de União - VAUF - FUNDEB (Obrigações Especiais)	2,00	50.000,00	50.000,00	53.160,20	53.160,20	216.004,20
2015 - MEC - 1.540.070 Complemento de União - VAUF - FUNDEB (Obrigações Especiais)	3,00	1,00	21.000,00	21.000,00	21.000,00	122.011,20
Ação:	0,00	508.500,00	350.000,00	373.449,59	373.449,59	1.593.529,59
726 - 4.4.90.52.00	0,00	508.500,00	350.000,00	373.444,99	373.444,99	1.593.529,99
2011 - MEC - 1.540.070 FUNDEB (Obrigações Especiais)	3,00	493.300,00	360.000,00	370.000,00	370.000,00	1.330.110,00
2004 - MEC - 1.540.070 Complemento de União - VAUF - FUNDEB (Obrigações Especiais)	0,00	108.500,00	138.000,00	136.700,00	136.700,00	511.501,00
2015 - MEC - 1.540.070 Complemento de União - VAUF - FUNDEB (Obrigações Especiais)	0,00	0,00	20.000,00	21.339,71	21.339,71	62.001,71
Ação:	0,00	21.129.400,00	28.950.580,00	30.272.533,72	30.272.533,72	110.992.661,92
729 - 3.1.90.04.00	0,00	2.700.000,00	5.245.200,00	5.490.388,21	5.490.388,21	18.652.110,88
2011 - MEC - 1.540.070 FUNDEB (Profissionais de Educação Básica)	0,00	2.700.000,00	2.850.000,00	3.174.490,00	3.174.490,00	11.790.980,00
2015 - MEC - 1.540.070 Complemento de União - VAUF - FUNDEB (Profissionais de Educação Básica)	0,00	430.000,00	2.350.000,00	1.610.000,00	1.610.000,00	5.070.100,00
2017 - MEC - 1.540.070 Complemento de União - VAUF - FUNDEB (Profissionais de Educação Básica)	0,00	0,00	145.200,00	352.898,21	352.898,21	481.482,40
730 - 3.1.90.11.00	0,00	19.370.400,00	19.062.880,00	16.071.877,26	16.071.877,26	60.008.618,99
2011 - MEC - 1.540.070 FUNDEB (Profissionais de Educação Básica)	0,00	11.777.000,00	11.762.000,00	14.264.000,00	14.264.000,00	51.991.367,00
2015 - MEC - 1.540.070 Complemento de União - VAUF - FUNDEB (Profissionais de Educação Básica)	0,00	450.000,00	1.850.000,00	1.070.000,00	1.060.000,00	3.733.215,00
2017 - MEC - 1.540.070 Complemento de União - VAUF - FUNDEB (Profissionais de Educação Básica)	0,00	0,00	300.000,00	200.000,00	200.000,00	390.000,00
731 - 3.1.90.13.00	0,00	600.000,00	1.350.000,00	1.370.469,50	1.370.469,50	4.785.132,67
2011 - MEC - 1.540.070 FUNDEB (Profissionais de Educação Básica)	0,00	500.000,00	1.100.000,00	1.230.200,00	1.230.200,00	4.220.212,00
2015 - MEC - 1.540.070 Complemento de União - VAUF - FUNDEB (Profissionais de Educação Básica)	0,00	100.000,00	300.000,00	100.269,50	100.269,50	416.518,57
2017 - MEC - 1.540.070 Complemento de União - VAUF - FUNDEB (Profissionais de Educação Básica)	0,00	0,00	50.000,00	51.655,00	51.655,00	155.104,20
732 - 3.1.90.94.00	0,00	27.000,00	50.000,00	53.349,28	53.349,28	182.004,28
2011 - MEC - 1.540.070 FUNDEB (Profissionais de Educação Básica)	0,00	25.000,00	20.000,00	21.370,71	21.370,71	81.001,71
2015 - MEC - 1.540.070 Complemento de União - VAUF - FUNDEB (Profissionais de Educação Básica)	0,00	2.000,00	10.000,00	10.371,00	10.371,00	31.000,00
2017 - MEC - 1.540.070 Complemento de União - VAUF - FUNDEB (Profissionais de Educação Básica)	0,00	0,00	20.000,00	21.607,57	21.607,57	62.000,71
733 - 3.1.90.96.00	0,00	12.000,00	22.000,00	23.473,69	23.473,69	80.201,69
2011 - MEC - 1.540.070 FUNDEB (Profissionais de Educação Básica)	0,00	10.000,00	20.000,00	24.660,00	24.660,00	91.000,00
2015 - MEC - 1.540.070 Complemento de União - VAUF - FUNDEB (Profissionais de Educação Básica)	0,00	2.000,00	2.000,00	2.133,00	2.133,00	6.201,00
2017 - MEC - 1.540.070 Complemento de União - VAUF - FUNDEB (Profissionais de Educação Básica)	0,00	0,00	10.000,00	8.680,69	8.680,69	31.000,00
734 - 3.1.91.13.00	0,00	4.400.000,00	7.350.000,00	7.942.344,75	7.942.344,75	27.165.829,75
2011 - MEC - 1.540.070 FUNDEB (Profissionais de Educação Básica)	0,00	4.000.000,00	6.500.000,00	6.716.100,00	6.716.100,00	24.190.300,00
2015 - MEC - 1.540.070 Complemento de União - VAUF - FUNDEB (Profissionais de Educação Básica)	0,00	4.000.000,00	7.350.000,00	7.942.344,75	7.942.344,75	27.165.829,75
2017 - MEC - 1.540.070 Complemento de União - VAUF - FUNDEB (Profissionais de Educação Básica)	0,00	0,00	100.000,00	166.900,00	166.900,00	500.000,00
735 - 3.1.90.08.00	0,00	10.000,00	10.000,00	10.000,00	10.000,00	30.000,00
2011 - MEC - 1.540.070 FUNDEB (Profissionais de Educação Básica)	0,00	10.000,00	10.000,00	10.000,00	10.000,00	30.000,00
2015 - MEC - 1.540.070 Complemento de União - VAUF - FUNDEB (Profissionais de Educação Básica)	0,00	0,00	0,00	0,00	0,00	0,00
2017 - MEC - 1.540.070 Complemento de União - VAUF - FUNDEB (Profissionais de Educação Básica)	0,00	0,00	0,00	0,00	0,00	0,00
736 - 3.1.90.08.00	0,00	10.000,00	10.000,00	10.000,00	10.000,00	30.000,00
2011 - MEC - 1.540.070 FUNDEB (Profissionais de Educação Básica)	0,00	10.000,00	10.000,00	10.000,00	10.000,00	30.000,00
2015 - MEC - 1.540.070 Complemento de União - VAUF - FUNDEB (Profissionais de Educação Básica)	0,00	0,00	0,00	0,00	0,00	0,00
2017 - MEC - 1.540.070 Complemento de União - VAUF - FUNDEB (Profissionais de Educação Básica)	0,00	0,00	0,00	0,00	0,00	0,00
Ação:	0,00	7.150.300,00	7.744.420,00	8.263.191,29	8.263.191,29	31.158.665,99



DEMONSTRATIVO DE COMPATIBILIDADE PPA E LOA

	2022	2023	2024	2025	Total
Valor global	2022	2023	2024	2025	Total
2001 - PSC - 1.540.0000 FUNDEB (Despesa Desemb.)	1.900.000,00	2.300.000,00	2.900.750,00	7.467.064,20	9.250.214,20
2004 - PSC - 1.541.0000 Complemento da União - VAAF - FUNDEB (Desemb. Despesa)	46.000,00	63.000,00	63.410,00	65.000,00	237.410,00
2018 - PSC - 1.543.0000 Complemento da União - VAAF - FUNDEB (Desemb. Despesa)	0,00	20.000,00	30.300,00	30.000,00	80.300,00
780 - 3.230.47,00	50.000,00	55.000,00	56.810,50	58.000,00	230.500,50
2001 - PSC - 1.540.0000 FUNDEB (Despesa Desemb.)	20.000,00	40.000,00	40.200,00	40.000,00	160.200,00
2004 - PSC - 1.541.0000 Complemento da União - VAAF - FUNDEB (Desemb. Despesa)	10.000,00	20.000,00	20.300,00	20.000,00	80.300,00
2018 - PSC - 1.543.0000 Complemento da União - VAAF - FUNDEB (Desemb. Despesa)	0,00	5.000,00	5.100,50	5.000,00	15.100,50
363,2 - 3.230.40,00	30.000,00	35.000,00	35.450,50	35.000,00	135.500,50
2001 - PSC - 1.540.0000 FUNDEB (Despesa Desemb.)	5.000,00	5.000,00	5.165,50	5.134,50	20.300,00
2004 - PSC - 1.541.0000 Complemento da União - VAAF - FUNDEB (Desemb. Despesa)	5.000,00	5.000,00	5.165,50	5.134,50	20.300,00
2018 - PSC - 1.543.0000 Complemento da União - VAAF - FUNDEB (Desemb. Despesa)	0,00	5.000,00	5.134,50	5.134,50	15.269,00
0,00	6.411.500,00	6.810.000,00	7.035.411,00	7.256.172,53	27.523.083,53
0,00	6.411.500,00	6.810.000,00	7.035.411,00	7.256.172,53	27.523.083,53
0,00	525.000,00	430.000,00	444.233,00	458.803,64	1.858.036,64
72,2 - 4.490,51,00	525.000,00	430.000,00	444.233,00	458.803,64	1.858.036,64
2001 - PSC - 1.540.0000 FUNDEB (Despesa Desemb.)	301.000,00	400.000,00	403.200,00	400.000,00	1.504.200,00
2004 - PSC - 1.541.0000 Complemento da União - VAAF - FUNDEB (Desemb. Despesa)	15.000,00	20.000,00	20.000,00	20.000,00	75.000,00
2018 - PSC - 1.543.0000 Complemento da União - VAAF - FUNDEB (Desemb. Despesa)	0,00	20.000,00	20.000,00	20.000,00	60.000,00
0,00	316.000,00	420.000,00	423.200,00	420.000,00	1.579.200,00
0,00	257.500,00	260.000,00	268.605,00	277.416,28	1.063.521,28
0,00	257.500,00	260.000,00	268.605,00	277.416,28	1.063.521,28
2001 - PSC - 1.540.0000 FUNDEB (Despesa Desemb.)	311.000,00	350.000,00	340.000,00	340.000,00	1.341.000,00
2004 - PSC - 1.541.0000 Complemento da União - VAAF - FUNDEB (Desemb. Despesa)	47.500,00	60.000,00	50.500,00	50.000,00	208.000,00
2018 - PSC - 1.543.0000 Complemento da União - VAAF - FUNDEB (Desemb. Despesa)	0,00	20.000,00	20.000,00	20.000,00	60.000,00
0,00	4,00	30.000,00	30.500,00	30.000,00	94.500,00
0,00	4.243.000,00	4.684.400,00	4.839.453,64	4.999.816,73	18.765.041,37
0,00	770.000,00	830.700,00	858.186,17	886.245,00	3.345.131,17
2.951 - MANUTENÇÃO DA EDUCAÇÃO INFANTIL COM RECURSOS DO FUNDEB -	2.500.000,00	2.888.000,00	2.582.750,00	2.667.464,20	10.250.214,20
2001 - PSC - 1.540.0000 FUNDEB (Profissionais de Educação Básica)	2.000.000,00	2.200.000,00	1.796.376,00	1.811.875,06	7.250.145,06
2003 - PSC - 1.541.0000 Complemento da União - VAAF - FUNDEB (Profissionais de Educação Básica)	300.000,00	300.000,00	299.216,00	296.750,99	1.196.223,99
2005 - PSC - 1.543.0000 Complemento da União - VAAF - FUNDEB (Profissionais de Educação Básica)	700.000,00	300.000,00	486.158,00	559.838,15	1.946.002,15
742 - 3.1.90.11,00	2.500.000,00	2.888.000,00	2.582.750,00	2.667.464,20	10.250.214,20
2001 - PSC - 1.540.0000 FUNDEB (Profissionais de Educação Básica)	2.000.000,00	2.200.000,00	1.796.376,00	1.811.875,06	7.250.145,06
2003 - PSC - 1.541.0000 Complemento da União - VAAF - FUNDEB (Profissionais de Educação Básica)	300.000,00	300.000,00	299.216,00	296.750,99	1.196.223,99
2005 - PSC - 1.543.0000 Complemento da União - VAAF - FUNDEB (Profissionais de Educação Básica)	700.000,00	300.000,00	486.158,00	559.838,15	1.946.002,15
744 - 3.1.90.13,00	200.000,00	200.000,00	178.350,17	182.334,46	759.184,63
2001 - PSC - 1.540.0000 FUNDEB (Profissionais de Educação Básica)	200.000,00	200.000,00	178.350,17	182.334,46	759.184,63
2003 - PSC - 1.541.0000 Complemento da União - VAAF - FUNDEB (Profissionais de Educação Básica)	3.000,00	3.000,00	3.000,00	3.000,00	12.000,00
2005 - PSC - 1.543.0000 Complemento da União - VAAF - FUNDEB (Profissionais de Educação Básica)	5.000,00	10.000,00	8.331,00	8.689,96	26.000,96
2017 - PSC - 1.543.0000 Complemento da União - VAAF - FUNDEB (Profissionais de Educação Básica)	0,00	3.000,00	3.000,00	3.000,00	12.000,00



DEMONSTRATIVO DE COMPATIBILIDADE PPA E LOA

		PPA 2022 - 2025 - Valores em R\$					
		Valor global					Total
		2022	2023	2024	2025		
747 - 3.1.90.94.00		12.000,00	12.000,00	12.397,20	12.803,83	49.201,03	
201 - MEC - 3.1.90.1073 UNICID (Professores de Educação Básica)		10.011,46	14.800,00	10.331,04	10.663,16	45.806,66	
203 - MEC - 3.1.90.1073 Complementação de União - VAAF - FUNDEC (Professores de Educação Básica)		2.011,46	7.200,00	2.066,16	2.173,37	1.220,17	
750 - 3.1.90.96.00		6.000,00	6.000,00	6.199,60	6.401,92	24.600,52	
201 - MEC - 3.1.90.1073 UNICID (Professores de Educação Básica)		3.011,46	5.188,00	3.263,50	6.331,51	22.596,47	
203 - MEC - 3.1.90.1073 Complementação de União - VAAF - FUNDEC (Professores de Educação Básica)		2.011,46	800,00	1.000,10	1.066,95	4.886,51	
752 - 3.1.91.13.00		740.000,00	1.150.000,00	1.198.396,00	1.237.703,39	4.326.099,39	
201 - MEC - 3.1.90.1073 UNICID (Professores de Educação Básica)		200.076,46	900.000,00	928.796,00	940.267,33	3.069.079,79	
203 - MEC - 3.1.90.1073 Complementação de União - VAAF - FUNDEC (Professores de Educação Básica)		539.923,54	250.000,00	269.600,00	297.436,06	1.356.959,60	
2045 - MEC - 3.1.90.1073 Complementação de União - VAAF - FUNDEC (Professores de Educação Básica)		40.000,00	46.000,00	40.000,00	42.000,00	164.000,00	
2071 - MEC - 3.1.90.1073 Complementação de União - VAAF - FUNDEC (Professores de Educação Básica)		1,46	20.000,00	20.000,00	21.539,71	62.041,17	
753 - 3.3.90.08.00		5.000,00	5.000,00	5.163,50	5.334,93	20.500,43	
201 - MEC - 3.1.90.1073 UNICID (Professores de Educação Básica)		3.000,46	3.000,00	3.164,50	3.334,93	12.499,89	
762 - 3.1.90.01.00		1.386.000,00	1.435.600,00	1.463.118,36	1.511.761,68	5.836.480,04	
201 - MEC - 3.1.90.1073 UNICID (Professores de Educação Básica)		50.000,46	330.760,00	310.500,00	313.000,00	1.394.260,46	
2041 - MEC - 3.1.90.1073 UNICID (Professores de Educação Básica)		60.000,46	50.000,00	51.000,00	53.349,23	215.000,15	
2046 - MEC - 3.1.90.1073 Complementação de União - VAAF - FUNDEC (Professores de Educação Básica)		20.000,46	90.300,00	92.000,00	95.000,71	357.301,17	
2053 - MEC - 3.1.90.1073 Complementação de União - VAAF - FUNDEC (Professores de Educação Básica)		1,46	10.000,00	10.331,04	10.666,95	31.000,91	
767 - 3.1.90.11.00		158.000,00	190.000,00	195.958,00	192.057,42	716.015,42	
201 - MEC - 3.1.90.1073 UNICID (Professores de Educação Básica)		130.000,46	100.000,00	112.310,00	105.000,00	447.310,46	
2044 - MEC - 3.1.90.1073 UNICID (Professores de Educação Básica)		20.000,46	20.000,00	21.632,00	21.399,71	83.032,17	
2048 - MEC - 3.1.90.1073 Complementação de União - VAAF - FUNDEC (Professores de Educação Básica)		18.000,46	30.000,00	31.000,00	33.649,23	112.659,12	
2053 - MEC - 3.1.90.1073 Complementação de União - VAAF - FUNDEC (Professores de Educação Básica)		1,46	10.000,00	10.331,04	10.666,95	31.610,91	
769 - 3.1.90.13.00		59.000,00	133.000,00	137.402,30	141.809,09	471.311,39	
201 - MEC - 3.1.90.1073 UNICID (Professores de Educação Básica)		45.000,46	110.000,00	113.641,60	117.168,42	385.218,48	
2044 - MEC - 3.1.90.1073 UNICID (Professores de Educação Básica)		8.000,00	8.000,00	8.357,00	8.400,87	32.757,77	
2046 - MEC - 3.1.90.1073 Complementação de União - VAAF - FUNDEC (Professores de Educação Básica)		4.700,00	4.000,00	4.332,40	4.387,04	17.406,44	
2048 - MEC - 3.1.90.1073 Complementação de União - VAAF - FUNDEC (Professores de Educação Básica)		0,00	10.000,00	10.331,04	10.666,95	31.000,91	
790 - 3.1.90.94.00		12.000,00	22.000,00	22.728,20	23.473,65	80.201,85	
201 - MEC - 3.1.90.1073 UNICID (Professores de Educação Básica)		10.000,00	10.000,00	10.331,04	10.666,95	41.000,99	
2044 - MEC - 3.1.90.1073 UNICID (Professores de Educação Básica)		2.000,00	2.000,00	2.066,16	2.131,97	8.200,19	
2046 - MEC - 3.1.90.1073 Complementação de União - VAAF - FUNDEC (Professores de Educação Básica)		0,00	5.000,00	5.164,50	5.334,93	20.600,43	
2048 - MEC - 3.1.90.1073 Complementação de União - VAAF - FUNDEC (Professores de Educação Básica)		0,00	5.000,00	5.164,50	5.334,93	20,600,43	
791 - 3.1.90.96.00		8.000,00	16.000,00	16.839,53	17.381,87	58.221,40	
201 - MEC - 3.1.90.1073 UNICID (Professores de Educação Básica)		6.000,00	6.000,00	6.164,50	6.334,93	24,500,43	
2044 - MEC - 3.1.90.1073 UNICID (Professores de Educação Básica)		1.200,00	1.000,00	1.031,04	1.066,95	4,298,99	
2046 - MEC - 3.1.90.1073 Complementação de União - VAAF - FUNDEC (Professores de Educação Básica)		0,00	6.300,00	6.478,43	6.657,32	25,436,75	
2048 - MEC - 3.1.90.1073 Complementação de União - VAAF - FUNDEC (Professores de Educação Básica)		0,00	0,00	0,00	0,00	0,00	

Ação: 2.952 - MANUTENÇÃO FUNDAMENTAL COM RECURSOS DO FUNDEC - OUTRAS

DEMONSTRATIVO DE COMPATIBILIDADE PPA E LOA

		PPA 2022 - 2025 - Valores em R\$				
		2022	2023	2024	2025	Total
		Valor global				
792 - 3.1.01.13.00		0,00	211.000,00	217.894,70	225.133,99	1.110.119,09
2802 - HSE - 1.514.2100 FUNDEB (Despesa Especial)		0,00	200.000,00	206.620,10	213.100,14	1.120.720,24
2804 - HSE - 1.591.3000 Complemento de União - VAAT - FUNDEB (Outras Despesas)		0,00	5.000,00	5.145,30	5.114,93	20.360,23
2805 - HSE - 1.542.3000 Complemento de União - VAAT - FUNDEB (Outras Despesas)		0,00	1.000,00	1.025,00	1.066,99	4.102,99
2818 - HSE - 1.591.0000 Complemento de União - VAAT - FUNDEB (Outras Despesas)		0,00	5.000,00	5.145,30	5.114,93	20.360,23
793 - 3.3.90.04.00		0,00	1.000,00	1.033,10	1.066,99	4.100,09
2802 - HSE - 1.514.2100 FUNDEB (Despesa Especial)		0,00	1.000,00	1.033,10	1.066,99	4.103,09
794 - 3.3.90.14.00		0,00	12.000,00	22.000,00	23.473,89	80.201,89
2804 - HSE - 1.591.3000 Complemento de União - VAAT - FUNDEB (Outras Despesas)		0,00	10.000,00	20.000,00	21.473,89	71.473,89
2804 - HSE - 1.542.0000 Complemento de União - VAAT - FUNDEB (Outras Despesas)		0,00	2.000,00	2.000,00	2.000,00	8.728,00
2818 - HSE - 1.591.0000 Complemento de União - VAAT - FUNDEB (Outras Despesas)		0,00	5.000,00	5.000,00	5.000,00	19.999,89
795 - 3.3.90.30.00		0,00	275.000,00	146.000,00	150.832,50	727.632,51
2802 - HSE - 1.514.2100 FUNDEB (Despesa Especial)		0,00	225.000,00	103.000,00	102.832,50	535.832,50
2804 - HSE - 1.591.3000 Complemento de União - VAAT - FUNDEB (Outras Despesas)		0,00	40.000,00	38.200,00	37.344,50	146.744,50
2804 - HSE - 1.542.0000 Complemento de União - VAAT - FUNDEB (Outras Despesas)		0,00	8.000,00	8.000,00	8.000,00	32.000,00
2818 - HSE - 1.591.0000 Complemento de União - VAAT - FUNDEB (Outras Despesas)		0,00	2.000,00	2.000,00	2.000,00	8.000,00
798 - 3.3.90.32.00		0,00	12.000,00	17.000,00	18.138,76	64.701,46
2811 - HSE - 1.542.0000 Complemento de União - VAAT - FUNDEB (Outras Despesas)		0,00	12.000,00	17.000,00	18.138,76	64.701,46
2804 - HSE - 1.591.3000 Complemento de União - VAAT - FUNDEB (Outras Despesas)		0,00	2.000,00	2.000,00	2.000,00	8.000,00
2818 - HSE - 1.591.0000 Complemento de União - VAAT - FUNDEB (Outras Despesas)		0,00	5.000,00	5.000,00	5.138,76	19.999,51
801 - 3.3.90.36.00		0,00	122.000,00	76.000,00	79.515,60	357.506,61
2802 - HSE - 1.514.2100 FUNDEB (Despesa Especial)		0,00	122.000,00	70.000,00	74.000,00	326.000,00
2804 - HSE - 1.591.3000 Complemento de União - VAAT - FUNDEB (Outras Despesas)		0,00	2.000,00	2.000,00	2.000,00	8.000,00
2804 - HSE - 1.542.0000 Complemento de União - VAAT - FUNDEB (Outras Despesas)		0,00	2.000,00	2.000,00	2.000,00	8.000,00
2818 - HSE - 1.591.0000 Complemento de União - VAAT - FUNDEB (Outras Despesas)		0,00	2.000,00	2.000,00	2.000,00	8.000,00
803 - 3.3.90.39.00		0,00	110.000,00	62.000,00	64.714,20	364.207,03
2802 - HSE - 1.514.2100 FUNDEB (Despesa Especial)		0,00	110.000,00	70.000,00	72.317,10	322.317,10
2804 - HSE - 1.591.3000 Complemento de União - VAAT - FUNDEB (Outras Despesas)		0,00	2.000,00	2.000,00	2.000,00	8.000,00
2804 - HSE - 1.542.0000 Complemento de União - VAAT - FUNDEB (Outras Despesas)		0,00	2.000,00	2.000,00	2.000,00	8.000,00
2818 - HSE - 1.591.0000 Complemento de União - VAAT - FUNDEB (Outras Despesas)		0,00	2.000,00	2.000,00	2.000,00	8.000,00
805 - 3.3.90.47.00		0,00	22.000,00	26.300,00	28.051,72	103.532,25
2802 - HSE - 1.514.2100 FUNDEB (Despesa Especial)		0,00	22.000,00	26.300,00	28.051,72	106.351,72
2804 - HSE - 1.591.3000 Complemento de União - VAAT - FUNDEB (Outras Despesas)		0,00	2.000,00	2.375,13	2.494,07	9.169,20
2804 - HSE - 1.542.0000 Complemento de União - VAAT - FUNDEB (Outras Despesas)		0,00	0,00	2.000,00	2.185,20	6.210,17
2818 - HSE - 1.591.0000 Complemento de União - VAAT - FUNDEB (Outras Despesas)		0,00	2.000,00	2.000,00	2.133,33	8.210,17
1633 - 3.3.90.40.00		0,00	2.000,00	3.550,00	3.200,97	11.500,27
2802 - HSE - 1.514.2100 FUNDEB (Despesa Especial)		0,00	1.000,00	1.000,00	1.000,00	4.000,00
2804 - HSE - 1.591.3000 Complemento de União - VAAT - FUNDEB (Outras Despesas)		0,00	1.000,00	1.000,00	1.000,00	4.000,00
2804 - HSE - 1.542.0000 Complemento de União - VAAT - FUNDEB (Outras Despesas)		0,00	1.000,00	1.000,00	1.000,00	4.000,00
2818 - HSE - 1.591.0000 Complemento de União - VAAT - FUNDEB (Outras Despesas)		0,00	1.000,00	1.000,00	1.000,00	4.000,00



DEMONSTRATIVO DE COMPATIBILIDADE PPA E LOA

	2022	2023	2024	2025	Total
Valor Global	0,00	1.800,00	1.033,16	1.068,99	3.900,15
2018 - PSC - 1.570.000 Complemento do UAB - UAB - FUNDEB (Contas Despejadas)	0,00	150.000,00	77.482,50	80.023,92	307.506,42
Subfunção: 367 - Educação Especial	0,00	150.000,00	77.482,50	80.023,92	307.506,42
Programa: 1201 - PROMOÇÃO E QUALIFICAÇÃO DO ENSINO FUNDAMENTAL	0,00	150.000,00	77.482,50	80.023,92	307.506,42
Ação: 1.783 - IRRIGUAMENTO DA EDUCAÇÃO ESPECIAL	0,00	150.000,00	77.482,50	80.023,92	307.506,42
725 - 4.4.90.52.00	0,00	300.000,00	50.000,00	50.000,00	400.000,00
2018 - PSC - 1.540.000 Complemento do UAB - UAB - FUNDEB (Contas Despejadas)	0,00	50.000,00	20.662,00	21.339,71	91.999,71
2004 - PSC - 1.540.000 Complemento do UAB - UAB - FUNDEB (Contas Despejadas)	0,00	50.000,00	20.662,00	21.339,71	91.999,71
2018 - PSC - 1.540.000 Complemento do UAB - UAB - FUNDEB (Contas Despejadas)	0,00	50.000,00	20.662,00	21.339,71	91.999,71
Unidade Gestora: 6 - Fundo da Previdência do Município de Bom Conselho	0,00	17.745.000,00	20.498.770,20	21.171.129,89	79.414.900,09
Unidade Orçamentária: 34004 - RPPS - FUNDO MUNICIPAL DE PREVIDÊNCIA	0,00	17.745.000,00	20.498.770,20	21.171.129,89	79.414.900,09
Função: 4 - Administração	0,00	736.910,00	690.420,73	713.066,55	2.140.407,28
Subfunção: 122 - Administração Geral	0,00	736.910,00	690.420,73	713.066,55	2.140.407,28
Programa: 901 - GESTÃO ADMINISTRATIVA DO RPPS	0,00	736.910,00	690.420,73	713.066,55	2.140.407,28
Ação: 2.501 - CAPACITAÇÃO, TREINAMENTO E QUALIFICAÇÃO DE AGENTES PÚBLICOS MUNICIPAIS	0,00	50.000,00	67.151,50	69.394,07	186.545,57
1343 - 3.3.90.14.00	0,00	10.000,00	20.662,00	21.339,71	72.001,71
102 - NSC - 1.801.000 Recursos Vinculados ao RPPS - Teto de Administração	0,00	10.000,00	10.662,00	11.339,71	32.001,71
1344 - 3.3.90.33.00	0,00	10.000,00	10.331,00	10.669,86	41.000,86
102 - NSC - 1.801.000 Recursos Vinculados ao RPPS - Teto de Administração	0,00	10.000,00	10.331,00	10.669,86	41.000,86
1345 - 3.3.90.36.00	0,00	10.000,00	10.331,00	10.669,86	41.000,86
102 - NSC - 1.801.000 Recursos Vinculados ao RPPS - Teto de Administração	0,00	10.000,00	10.331,00	10.669,86	41.000,86
1346 - 3.3.90.39.00	0,00	10.000,00	20.662,00	21.339,71	72.001,71
102 - NSC - 1.801.000 Recursos Vinculados ao RPPS - Teto de Administração	0,00	10.000,00	20.662,00	21.339,71	72.001,71
1347 - 3.3.90.30.00	0,00	10.000,00	5.165,50	5.334,93	20.500,43
102 - NSC - 1.801.000 Recursos Vinculados ao RPPS - Teto de Administração	0,00	10.000,00	5.165,50	5.334,93	20.500,43
Ação: 1.000 - EXECUÇÃO DE OBRAS, AQUISIÇÃO DE MÓVEIS, MÁQUINAS E EQUIPAMENTOS	0,00	20.000,00	36.158,50	37.394,51	133.553,01
1320 - 4.4.90.51.00	0,00	10.000,00	10.331,00	10.669,86	41.000,86
301 - NSC - 1.802.000 Recursos Vinculados ao RPPS - Teto de Administração	0,00	10.000,00	10.331,00	10.669,86	41.000,86
1325 - 4.4.90.52.00	0,00	10.000,00	15.486,50	16.004,78	51.491,28
301 - NSC - 1.802.000 Recursos Vinculados ao RPPS - Teto de Administração	0,00	10.000,00	15.486,50	16.004,78	51.491,28
1327 - 3.1.90.11.00	0,00	0,00	10.331,00	10.669,86	31.000,86
302 - NSC - 1.802.000 Recursos Vinculados ao RPPS - Teto de Administração	0,00	0,00	10.331,00	10.669,86	31.000,86
1328 - 3.1.90.13.00	0,00	0,00	10.331,00	10.669,86	31.000,86
302 - NSC - 1.802.000 Recursos Vinculados ao RPPS - Teto de Administração	0,00	0,00	10.331,00	10.669,86	31.000,86
Ação: 2.941 - GESTÃO ADMINISTRATIVA DO RPPS	0,00	666.910,00	568.300,00	600.367,97	2.435.887,97
1326 - 3.1.90.04.00	0,00	10.000,00	5.165,50	5.334,93	25.500,43
302 - NSC - 1.802.000 Recursos Vinculados ao RPPS - Teto de Administração	0,00	10.000,00	5.165,50	5.334,93	25.500,43
1327 - 3.1.90.11.00	0,00	10.000,00	5.165,50	5.334,93	25.500,43
302 - NSC - 1.802.000 Recursos Vinculados ao RPPS - Teto de Administração	0,00	10.000,00	5.165,50	5.334,93	25.500,43
1328 - 3.1.90.13.00	0,00	10.000,00	2.272,82	2.347,37	14.620,19
302 - NSC - 1.802.000 Recursos Vinculados ao RPPS - Teto de Administração	0,00	10.000,00	2.272,82	2.347,37	14.620,19
1329 - 3.1.90.13.00	0,00	10.000,00	6.301,51	6.508,61	23.910,52
302 - NSC - 1.802.000 Recursos Vinculados ao RPPS - Teto de Administração	0,00	10.000,00	6.301,51	6.508,61	23.910,52

DEMONSTRATIVO DE COMPATIBILIDADE PPA E LOA

	2022	2023	2024	2025	Total
PPA 2022 - 2025 - Valores em R\$					
Suficiência: 843 - Serviço de Dívida Interna	0,00	30.000,00	30.800,00	40.084,28	150.283,33
Programa: 502 - MANUTENÇÃO DAS ATIVIDADES PREVIDENCIÁRIAS DO RPPS	0,00	30.000,00	30.800,00	40.084,28	150.283,33
Ação: 4.2 - COMPENSAÇÃO FINANCEIRA ENTRE REGIMES (RPPS/NGPS)	0,00	10.000,00	10.000,00	10.331,00	41.000,86
1356 - 3.3.20.98.00	0,00	10.000,00	10.000,00	10.331,00	41.000,86
800 - PSC - 1.801.111 Recursos Vinculados ao RPPS - Fundo de Capitalização (Para Previdência)	0,00	10.000,00	10.000,00	10.331,00	41.000,86
Ação: 2.101 - PRECATORIOS E SENTENÇAS JUDICIAIS DO RPPS	0,00	20.000,00	20.000,00	21.339,72	82.001,72
1354 - 3.1.90.91.00	0,00	20.000,00	20.000,00	21.339,72	82.001,72
800 - PSC - 1.801.111 Recursos Vinculados ao RPPS - Fundo de Capitalização (Para Previdência)	0,00	20.000,00	20.000,00	21.339,72	82.001,72
Ação: 2.100 - INDENIZACÖES E RESTITUICÖES DO RPPS	0,00	10.000,00	10.000,00	10.331,00	41.000,86
1352 - 3.1.90.83.00	0,00	10.000,00	10.000,00	10.331,00	41.000,86
800 - PSC - 1.801.111 Recursos Vinculados ao RPPS - Fundo de Capitalização (Para Previdência)	0,00	10.000,00	10.000,00	10.331,00	41.000,86
Ação: 0.302 - AMORTIZACÖE DE DÍVIDAS PÚBLICAS	0,00	0,00	0,00	9.051,26	27.280,76
1724 - 4.6.90.71.00	0,00	0,00	0,00	9.051,26	27.280,76
800 - PSC - 1.801.111 Recursos Vinculados ao RPPS - Fundo de Capitalização (Para Previdência)	0,00	0,00	0,00	9.051,26	27.280,76
Suficiência: 846 - Outros Encargos Especiais	0,00	20.000,00	20.000,00	21.339,72	82.001,72
Programa: 902 - MANUTENÇÃO DAS ATIVIDADES PREVIDENCIÁRIAS DO RPPS	0,00	20.000,00	20.000,00	21.339,72	82.001,72
Ação: 2.100 - INDENIZACÖES E RESTITUICÖES DO RPPS	0,00	20.000,00	20.000,00	21.339,72	82.001,72
1352 - 3.1.90.83.00	0,00	20.000,00	20.000,00	21.339,72	82.001,72
800 - PSC - 1.801.111 Recursos Vinculados ao RPPS - Fundo de Capitalização (Para Previdência)	0,00	20.000,00	20.000,00	21.339,72	82.001,72
Ação: 1.358 - 3.3.90.53.00	0,00	10.000,00	10.000,00	10.331,00	41.000,86
800 - PSC - 1.801.111 Recursos Vinculados ao RPPS - Fundo de Capitalização (Para Previdência)	0,00	10.000,00	10.000,00	10.331,00	41.000,86
Função: 59 - Reserva de Contingência	0,00	115.000,00	500.000,00	533.172,74	1.664.412,81
Subfunção: 995 - Reserva de Contingência	0,00	115.000,00	500.000,00	533.172,74	1.664.412,81
Programa: 902 - MANUTENÇÃO DAS ATIVIDADES PREVIDENCIÁRIAS DO RPPS	0,00	115.000,00	500.000,00	533.172,74	1.664.412,81
Ação: 2.999 - RESERVA DE CONTINGÊNCIA	0,00	115.000,00	500.000,00	533.172,74	1.664.412,81
1357 - 5.9.99.98.00	0,00	115.000,00	500.000,00	533.172,74	1.664.412,81
800 - PSC - 1.801.111 Recursos Vinculados ao RPPS - Fundo de Capitalização (Para Previdência)	0,00	115.000,00	500.000,00	533.172,74	1.664.412,81
Unidade Gestora: 7 - Câmara Municipal de Boa Esperança	0,00	4.200.000,00	5.500.000,00	5.868.421,24	21.350.471,24
Unidade Orçamentária: 1003 - CÂMARA MUNICIPAL	0,00	4.200.000,00	5.500.000,00	5.868.421,24	21.350.471,24
Função: 1 - Legislativa	0,00	4.200.000,00	5.500.000,00	5.868.421,24	21.350.471,24
Subfunção: 31 - Ação Legislativa	0,00	4.200.000,00	5.500.000,00	5.868.421,24	21.350.471,24
Programa: 111 - ATIVIDADES LEGISLATIVAS	0,00	4.200.000,00	5.500.000,00	5.868.421,24	21.350.471,24
Ação: 1.1 - AQUISIÇÃO DE VEICULO PARA CÂMARA	0,00	100.000,00	200.000,00	213.357,14	720.017,14
1 - 4.4.90.52.00	0,00	100.000,00	200.000,00	213.357,14	720.017,14
1000 - PSC - 1.801.200 Recursos Não Vinculados	0,00	100.000,00	200.000,00	213.357,14	720.017,14
Ação: 2.1 - MANUTENÇÃO DAS ATIVIDADES LEGISLATIVAS	0,00	1.940.000,00	2.340.000,00	2.472.619,50	9.209.760,92
3 - 3.1.90.11.00	0,00	1.450.000,00	1.700.000,00	1.796.270,00	6.720.145,68
1000 - PSC - 1.801.200 Recursos Não Vinculados	0,00	1.450.000,00	1.700.000,00	1.796.270,00	6.720.145,68
4 - 3.1.90.13.00	0,00	335.000,00	350.000,00	361.585,00	1.420.020,88



DEMONSTRATIVO DE COMPATIBILIDADE PPA E LOA

		PPA 2022 - 2023 - Valor em R\$					2025		Total
		2022	2023	2024	2025	2025	Total		
100 - MSO - L.501.0001 Recursos Próprios		315.600,00	350.000,00	363.800,00	377.600,00	1.407.000,00	1.407.000,00	1.407.000,00	
5 - 3.1.90.14.00		140.000,00	145.000,00	149.799,50	154.712,92	589.512,42	589.512,42	589.512,42	
3100 - MSC - L.501.0001 Recursos Próprios		140.000,00	145.000,00	149.799,50	154.712,92	589.512,42	589.512,42	589.512,42	
6 - 3.3.90.33.00		15.000,00	150.000,00	154.945,00	160.047,85	480.012,85	480.012,85	480.012,85	
3100 - MSC - L.501.0000 Recursos Próprios		15.000,00	150.000,00	154.945,00	160.047,85	480.012,85	480.012,85	480.012,85	
Ação: 2.2 - MANUTENÇÃO DOS SERVIÇOS ADMINISTRATIVOS DA CÂMARA		1.897.200,00	2.438.000,00	2.518.697,80	2.601.311,09	9.455.268,89	9.455.268,89	9.455.268,89	
7 - 3.1.90.04.00		22.000,00	15.000,00	15.496,50	16.004,78	58.001,29	58.001,29	58.001,29	
3100 - MSC - L.501.0000 Recursos Próprios		22.000,00	15.000,00	15.496,50	16.004,78	58.001,29	58.001,29	58.001,29	
8 - 3.1.90.11.00		950.000,00	3.280.000,00	1.291.575,00	1.333.732,10	4.925.107,10	4.925.107,10	4.925.107,10	
3100 - MSO - L.501.0000 Recursos Próprios		950.000,00	3.280.000,00	1.291.575,00	1.333.732,10	4.925.107,10	4.925.107,10	4.925.107,10	
9 - 3.1.90.13.00		145.000,00	180.000,00	183.958,00	192.057,42	703.015,42	703.015,42	703.015,42	
3100 - MSC - L.501.0000 Recursos Próprios		145.000,00	180.000,00	183.958,00	192.057,42	703.015,42	703.015,42	703.015,42	
10 - 3.1.90.16.00		20.000,00	22.000,00	22.728,20	23.473,68	88.201,88	88.201,88	88.201,88	
3100 - MSC - L.501.0010 Recursos Próprios		20.000,00	22.000,00	22.728,20	23.473,68	88.201,88	88.201,88	88.201,88	
11 - 3.1.91.13.00		150.000,00	150.000,00	155.285,00	170.717,71	546.012,71	546.012,71	546.012,71	
3100 - MSC - L.501.0010 Recursos Próprios		150.000,00	150.000,00	155.285,00	170.717,71	546.012,71	546.012,71	546.012,71	
12 - 3.3.90.14.00		35.200,00	40.000,00	41.334,00	42.679,43	159.203,43	159.203,43	159.203,43	
3100 - MSC - L.501.0010 Recursos Próprios		35.200,00	40.000,00	41.334,00	42.679,43	159.203,43	159.203,43	159.203,43	
13 - 3.3.90.36.00		150.000,00	150.000,00	154.965,00	160.047,85	546.012,85	546.012,85	546.012,85	
3100 - MSC - L.501.0010 Recursos Próprios		150.000,00	150.000,00	154.965,00	160.047,85	546.012,85	546.012,85	546.012,85	
14 - 3.3.90.39.00		20.000,00	20.000,00	20.662,00	21.939,71	82.601,71	82.601,71	82.601,71	
3100 - MSC - L.501.0010 Recursos Próprios		20.000,00	20.000,00	20.662,00	21.939,71	82.601,71	82.601,71	82.601,71	
15 - 3.3.90.39.00		180.000,00	180.000,00	185.958,00	192.057,42	738.015,42	738.015,42	738.015,42	
3100 - MSC - L.501.0010 Recursos Próprios		180.000,00	180.000,00	185.958,00	192.057,42	738.015,42	738.015,42	738.015,42	
16 - 3.3.90.39.00		20.000,00	20.000,00	20.662,00	21.939,71	82.601,71	82.601,71	82.601,71	
3100 - MSC - L.501.0010 Recursos Próprios		20.000,00	20.000,00	20.662,00	21.939,71	82.601,71	82.601,71	82.601,71	
17 - 3.3.90.39.00		200.000,00	220.000,00	227.282,00	234.736,85	882.018,85	882.018,85	882.018,85	
3100 - MSC - L.501.0010 Recursos Próprios		200.000,00	220.000,00	227.282,00	234.736,85	882.018,85	882.018,85	882.018,85	
18 - 3.3.90.47.00		5.000,00	16.000,00	16.529,60	17.071,77	54.601,37	54.601,37	54.601,37	
3100 - MSC - L.501.0010 Recursos Próprios		5.000,00	16.000,00	16.529,60	17.071,77	54.601,37	54.601,37	54.601,37	
19 - 3.3.90.52.00		5.000,00	16.000,00	16.529,60	17.071,77	54.601,37	54.601,37	54.601,37	
3100 - MSC - L.501.0010 Recursos Próprios		5.000,00	16.000,00	16.529,60	17.071,77	54.601,37	54.601,37	54.601,37	
20 - 3.3.90.93.00		5.000,00	16.000,00	16.529,60	17.071,77	54.601,37	54.601,37	54.601,37	
3100 - MSC - L.501.0010 Recursos Próprios		5.000,00	16.000,00	16.529,60	17.071,77	54.601,37	54.601,37	54.601,37	
1714 - 3.3.90.40.00		0,00	0,00	20.662,00	21.339,71	62.001,71	62.001,71	62.001,71	
3100 - MSC - L.501.0010 Recursos Próprios		0,00	0,00	20.662,00	21.339,71	62.001,71	62.001,71	62.001,71	
1715 - 3.1.90.34.00		0,00	5.000,00	5.105,50	5.334,93	15.500,43	15.500,43	15.500,43	
3100 - MSC - L.501.0000 Recursos Próprios		0,00	5.000,00	5.105,50	5.334,93	15.500,43	15.500,43	15.500,43	
1716 - 3.1.90.92.00		0,00	10.000,00	10.333,00	10.669,86	31.000,86	31.000,86	31.000,86	
3100 - MSC - L.501.0000 Recursos Próprios		0,00	10.000,00	10.333,00	10.669,86	31.000,86	31.000,86	31.000,86	



Município de Bom Conselho
Estado de Pernambuco

ANEXO DE COMPATIBILIDADE ENTRE A LEI DE DIRETRIZES ORÇAMENTÁRIAS E LEI ORÇAMENTÁRIA ANUAL
2023

R\$ milhares

ESPECIFICAÇÃO	LDO 2023		ORÇAMENTO 2023	
	Valor Corrente	Valor Constante*	Valor Corrente	Valor Constante*
Receita Total	163.000	157.078	163.000	157.078
Receitas Primárias (I)	146.560	141.235	146.560	141.235
Despesa Total	163.000	157.078	163.000	157.078
Despesas Primárias (II)	146.516	141.193	146.516	141.193
Resultado Primário (III) = (I) - (II)	44	42	44	42
Amortização da Dívida Pública	873	841	873	841
Reserva de Contingência	5.773	5.563	5.773	5.563

Nota:

Valores constantes são o resultado dos valores correntes deflacionados (valores correntes sem a inflação média anual), para 2023 está sendo projetado 3,21% de inflação média anual, conforme previsto na LDO do município para 2023.



PREFEITURA DE
Bom Conselho
SEGUINDO NO CAMINHO CERTO

BOM CONSELHO - PE

**ESTIMATIVA E COMPENSAÇÃO DA RENÚNCIA DE RECEITA
2023**

R\$ milhares

TRIBUTO	MODALIDADE	SETORES/ PROGRAMAS/ BENEFICIÁRIO	RENÚNCIA DE RECEITA PREVISTA			COMPENSAÇÃO
			2023	2024	2025	
-	-	-	-	-	-	-
TOTAL			0,00	0,00	0,00	

Nota: Não são estimados valores, para renúncia de receita, relativos a eventual concessão de benefício fiscal, a serem concedidos nos termos do art. 14 da Lei de Responsabilidade Fiscal e nos termos da Lei de Diretrizes Orçamentárias para 2023, devendo ser feito estudo de impacto orçamentário-financeiro por ocasião da concessão do benefício, durante o exercício respectivo.



Câmara Municipal de Bom Conselho

CASA DE DANTAS BARRETO

CNPJ: 11.240.975/0001-03

RUA VIDAL DE NEGREIROS, 34 – FONE (87) 3771-1206 – CEP 55330-000

COMISSÃO DE LEGISLAÇÃO, JUSTIÇA E REDAÇÃO

21/10/2022
Por unanimidade
em 21/10/2022

REFERÊNCIA – Projeto de Lei nº 025 de 03 de outubro de 2022.

FINALIDADE: Estima a receita e fixa a despesa do Município de Bom Conselho para o exercício financeiro de 2023 (LOA).


Etiane Ramos Dias de Melo
Presidente

A presente proposição veio a esta Comissão para análise da matéria.

A Constituição Federal, destina um título específico para a tributação e o Orçamento. No capítulo II, Seção II, do referido título, encontram-se os artigos que tratam do orçamento. É nos artigos 165 a 169, onde estão dispostas as regras que regulamentam os orçamentos.

O artigo 165, Inciso III, estabelece:

Artigo 165 - Leis de iniciativa do Poder Executivo estabelecerão:
III - os orçamentos anuais

No parágrafo 5º e seguintes do artigo acima citado, a Constituição Federal traz os parâmetros para a elaboração da Lei Orçamentária Anual, que assim dispõe:

§ 5º - A lei orçamentária anual compreenderá:

I - o orçamento fiscal referente aos Poderes da União, seus fundos, órgãos e entidades da administração direta e indireta, inclusive fundações instituídas e mantidas pelo Poder Público;

II - o orçamento de investimento das empresas em que a União, direta ou indiretamente, detenha a maioria do capital social com direito a voto;

III - o orçamento da seguridade social, abrangendo todas as entidades e órgãos a ela vinculados, da administração direta ou indireta, bem como os fundos e fundações instituídos e mantidos pelo Poder Público.

§ 6º - O projeto de lei orçamentária será acompanhado de demonstrativo regionalizado do efeito, sobre as receitas e despesas, decorrente de isenções, anistias, remissões, subsídios e benefícios de natureza financeira, tributária e creditícia.

§ 7º - Os orçamentos previstos no § 5º, I e II, deste artigo, compatibilizados com o plano plurianual, terão entre suas funções a de reduzir desigualdades inter-regionais, segundo critério populacional.

§ 8º - A lei orçamentária anual não conterá dispositivo estranho à previsão da receita e à fixação da despesa, não se incluindo na proibição a autorização para abertura de créditos suplementares e contratação de operações de crédito, ainda que por antecipação de receita, nos termos da lei.

Feito que análise, os requisitos formais exigidos pelas Leis citadas anteriormente estão presentes.



Câmara Municipal de Bom Conselho CASA DE DANTAS BARRETO

CNPJ: 11.240.975/0001-03

RUA VIDAL DE NEGREIROS, 34 – FONE (87) 3771-1206 – CEP 55330-000

Quanto as formalidades legais estas estão todas presentes, saliento que existem questões contábeis no projeto, e existindo alguma dúvida os nobres Edis devem procurar o departamento próprio da contabilidade para esclarecer sobre o assunto.

Nos termos do art. 46 da Lei Complementar 101 é necessária a realização de audiência pública prévia.

Art. 46. São instrumentos de transparência da gestão fiscal, aos quais será dada ampla divulgação, inclusive em meios eletrônicos de acesso público: os planos, orçamentos e leis de diretrizes orçamentárias; as prestações de contas e o respectivo parecer prévio; o Relatório Resumido da Execução Orçamentária e o Relatório de Gestão Fiscal; e as versões simplificadas desses documentos.

Parágrafo único. A transparência será assegurada também mediante incentivo à participação popular e realização de audiências públicas, durante os processos de elaboração e de discussão dos planos, lei de diretrizes orçamentárias e orçamentos.

É de se destacar que o ato ocorreu no salão das sessões legislativa desta própria Casa de Leis, restando atendido o requisito legal.

Concluímos que a proposição não apresenta vícios e atende ao interesse público.

Assim, fica APROVADO, por esta Comissão de Justiça e Redação, o referido projeto de lei.

Bom Conselho/PE, em 07 de outubro de 2022.

José Roberto Cavalcante de Almeida
Presidente

Sandra Maria Tenório Cavalcante de Almeida
Relatora

Francisco Bento Soares
Membro



Câmara Municipal de Bom Conselho

CASA DE DANTAS BARRETO

CNPJ: 11.240.975/0001-03

RUA VIDAL DE NEGREIROS, 34 – FONE (87) 3771-1206 – CEP 55330-000

COMISSÃO DE ECONOMIA, FINANÇAS E FISCALIZAÇÃO

PROPOSTA
Por unanimidade
em 03 de outubro de 2022

REFERÊNCIA – Projeto de Lei nº 025 de 03 de outubro de 2022.

FINALIDADE: Estima a receita e fixa a despesa do Município de Bom Conselho para o exercício financeiro de 2023 (LOA).

A presente proposição veio a esta Comissão para análise da matéria.


Eliane Ramos Dias de Melo
Presidente

A LOA é o instrumento que estima as receitas e autoriza as despesas do governo de acordo com a previsão de arrecadação. A LOA visa concretizar os objetivos e metas propostas no PPA, segundo as diretrizes estabelecidas pela LDO.

O orçamento sob um aspecto político demonstra como serão destinadas as verbas e quais os objetivos sociais a serem alcançados com essa distribuição.

Existem alguns princípios que norteiam a elaboração do orçamento público. São eles: o princípio do equilíbrio, que consiste no equilíbrio entre receitas e despesas, princípio contido na Lei de Responsabilidade Fiscal, em que os gastos são condicionados à arrecadação. O princípio da universalidade, segundo o qual todas as receitas e despesas devem estar previstas na lei orçamentária. O princípio da anualidade significa que para cada ano haja um orçamento. O princípio da exclusividade pelo qual o texto da lei orçamentária não pode conter outra determinação que não especificamente a previsão da receita e a fixação das despesas. O princípio da unidade, onde todos os gastos e receitas devem ser apresentados em um único documento. O da não afetação que diz que é proibida a vinculação de receitas de impostos a órgão, fundo ou despesa, salvo algumas exceções legalmente previstas (art. 167, IV, da Constituição Federal). E, o princípio da programação, ou seja, o orçamento tem que ter conteúdo e forma de programação.

Todos esses princípios e outros, como o da publicidade, transparência, encontram-se acolhidos, em maior ou menor grau, na ordem jurídica brasileira, alguns na própria Constituição, outros na Lei nº 4.320/64, no Decreto-Lei nº 200/67, e, na Lei Complementar nº 101/2000, conhecida como Lei de Responsabilidade Fiscal.

Quanto a possíveis, emendas ao projeto de lei do orçamento somente poderão ser aprovadas caso sejam compatíveis com o Plano Plurianual e com a Lei de Diretrizes Orçamentárias, nos termos do art. 166, § 3º, I e II e III da Carta da República, indicando os recursos necessários, admitidos apenas os provenientes de anulação de despesas, excluídas as emendas que incidam sobre dotações de pessoal e seus encargos, serviços da dívida, e transferências tributárias constitucionais. Poderão ainda ser ofertadas emendas que sejam relacionadas com correção e erros ou omissões, ou com os dispositivos do texto do projeto de lei.

§ 3º - As emendas ao projeto de lei do orçamento anual ou aos projetos que o modifiquem somente podem ser aprovadas caso:

I - sejam compatíveis com o plano plurianual e com a lei de diretrizes orçamentárias;

II - indiquem os recursos necessários, admitidos apenas os provenientes de anulação de despesa, excluídas as que incidam sobre:

a) dotações para pessoal e seus encargos;



Câmara Municipal de Bom Conselho

CASA DE DANTAS BARRETO

CNPJ: 11.240.975/0001-03

RUA VIDAL DE NEGREIROS, 34 - FONE (87) 3771-1206 - CEP 55330-000

- b) serviço da dívida;
 - c) transferências tributárias constitucionais para Estados, Municípios e Distrito Federal; ou
- III - sejam relacionadas:
- a) com a correção de erros ou omissões; ou
 - b) com os dispositivos do texto do projeto de lei.

Ainda, por se tratar de verbas vinculadas constitucionalmente, as verbas destinadas à Educação e à Saúde não poderão ser emendadas para menor, por força de limite constitucional.

Portanto conclui-se que a proposição encontra-se adequada e se presta ao fim devida.

Assim, fica APROVADO, por esta Comissão de Economia, Finanças e Fiscalização, o referido projeto de lei.

Bom Conselho/PE, em 07 de outubro de 2022.

Francisco Bento Soares
Presidente

Alípio Soares da Silva
Relatora

José Francisco Carvalho da Silva
Membro